

総合治水（減災対策）に関する アンケート調査結果 （平成 29 年 11 月実施）

1. たつの市揖保川町ひばりヶ丘地区
2. 宍粟市一宮町安積地区
3. 太子町揖保川流域地区

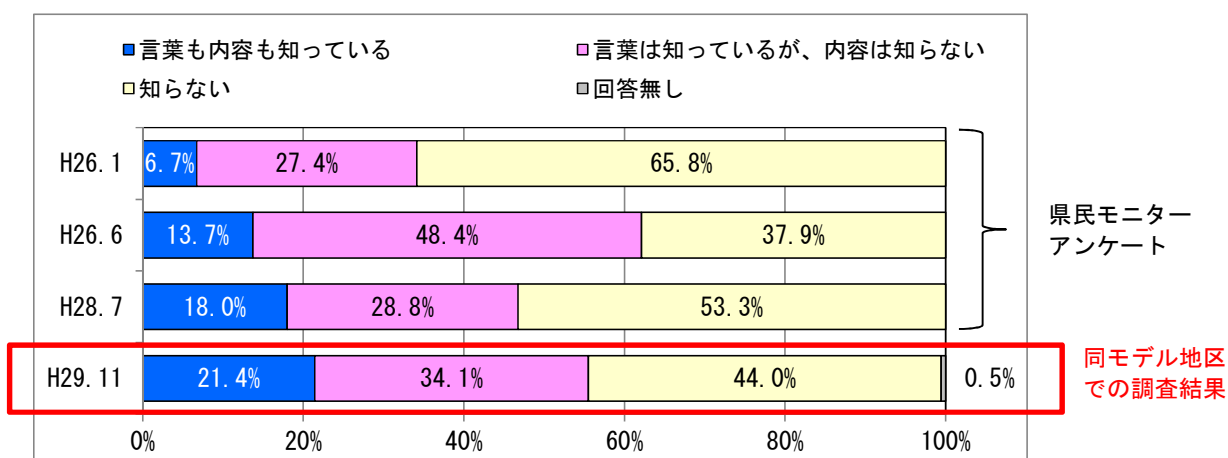
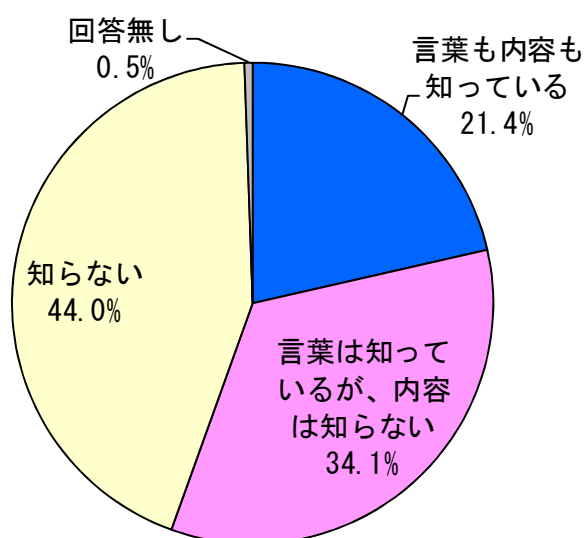
1. たつの市揖保川町ひばりヶ丘地区

問1 「総合治水」を知っていますか？

「総合治水」を「言葉も内容も知っている」と回答した割合が21.4%、「言葉は知っているが、内容は知らない」と回答した割合が34.1%、「知らない」と回答した割合が44.0%となっている。

県民モニターアンケートと比較すると、「総合治水」の認知度が高く、モデル地区における様々な取組により「総合治水」が浸透していると考えられる。

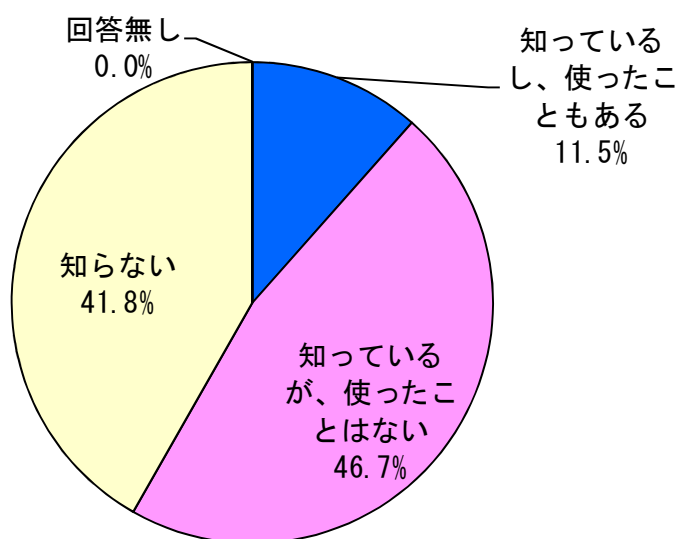
項目	言葉も内容も知っている	言葉は知っているが、内容は知らない	知らない	回答無し	総計
回答数	39	62	80	1	182
割合	21.4%	34.1%	44.0%	0.5%	100.0%



問2 「CGハザードマップ」を知っていますか？

「CGハザードマップ」を「知っているし、使ったこともある」と回答した割合が11.5%、「知っているが、使ったことはない」と回答した割合が46.7%、「知らない」と回答した割合が41.8%となっている。

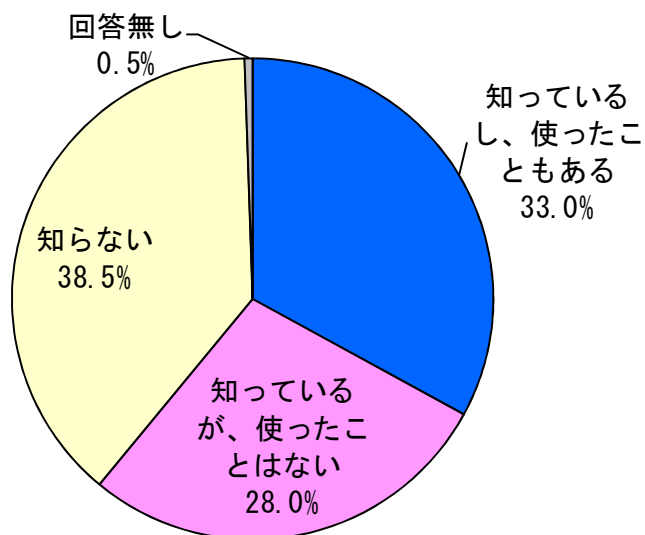
項目	知っているし、使ったこともある	知っているが、使ったことはない	知らない	回答無し	総計
回答数	21	85	76		182
割合	11.5%	46.7%	41.8%	0.0%	100.0%



問3 「河川ライブカメラ（揖保川）」を知っていますか？

「河川ライブカメラ（揖保川）」を「知っているし、使ったこともある」と回答した割合が33.0%、「知っているが、使ったことはない」と回答した割合が28.0%、「知らない」と回答した割合が38.5%となっている。

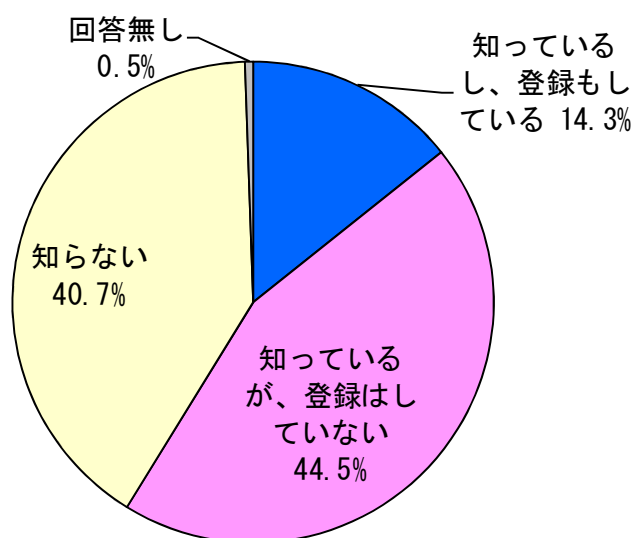
項目	知っているし、使ったこともある	知っているが、使ったことはない	知らない	回答無し	総計
回答数	60	51	70	1	182
割合	33.0%	28.0%	38.5%	0.5%	100.0%



問4 「ひょうご防災ネット」を知っていますか？

「ひょうご防災ネット」を「知っているし、登録も行っている」と回答した割合が14.3%、「知っているが、登録していない」と回答した割合が44.5%、「知らない」と回答した割合が40.7%となっている。

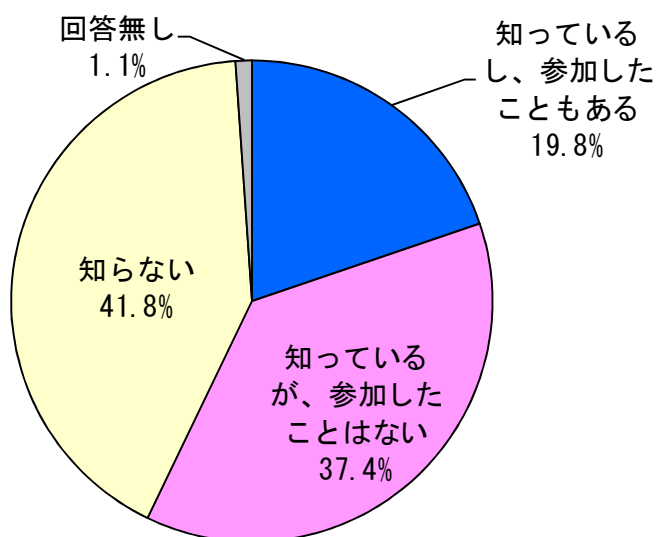
項目	知っているし、登録もしている	知っているが、登録はしていない	知らない	回答無し	総計
回答数	26	81	74	1	182
割合	14.3%	44.5%	40.7%	0.5%	100.0%



問5 「出前講座」「講演会」「ひょうご防災リーダー講座」の開催していますが、知っていますか？

「出前講座」「講演会」「ひょうご防災リーダー講座」について「知っているし、参加したこともある」と回答した割合が19.8%、「知っているが、参加したことはない」と回答した割合が37.4%、「知らない」と回答した割合が41.8%となっている。

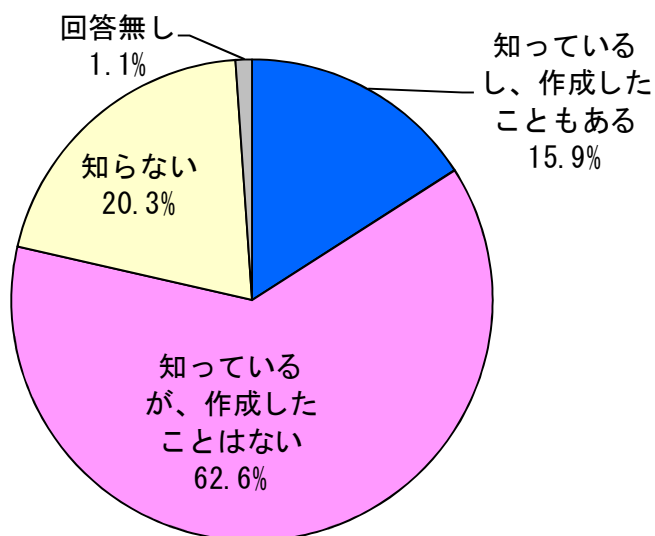
項目	知っているし、参加したこともある	知っているが、参加したことはない	知らない	回答無し	総計
回答数	36	68	76	2	182
割合	19.8%	37.4%	41.8%	1.1%	100.0%



問6 「自主防災マップ」「避難マップ」を知っていますか？

「自主防災マップ」「避難マップ」について「知っているし、作成したこともある」と回答した割合が15.9%、「知っているが、作成したことはない」と回答した割合が62.6%、「知らない」と回答した割合が20.3%となっている。

項目	知っているし、作成したこともある	知っているが、作成したことはない	知らない	回答無し	総計
回答数	29	114	37	2	182
割合	15.9%	62.6%	20.3%	1.1%	100.0%

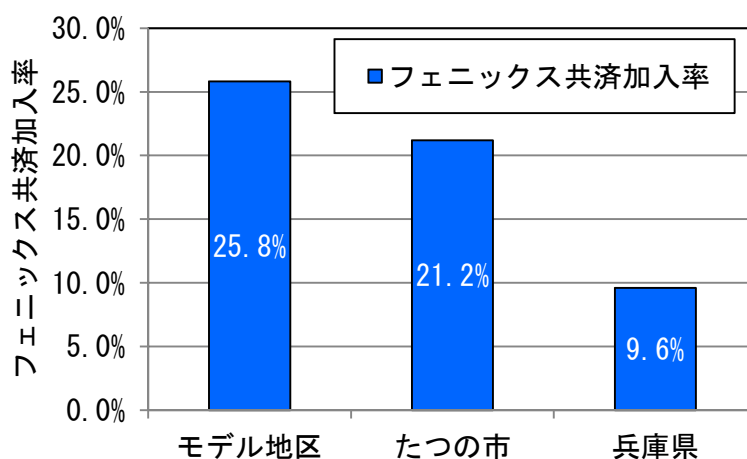
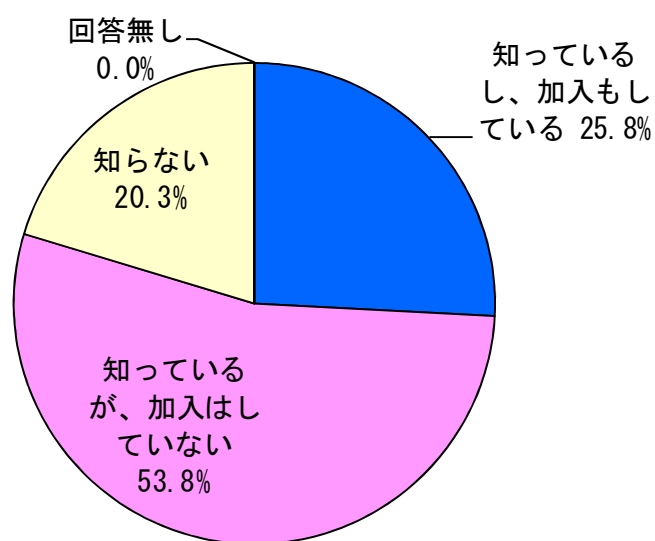


問7 「フェニックス共済」を知っていますか？

「フェニックス共済」について「知っているし、加入もしている」と回答した割合が25.8%、「知っているが、加入はしていない」と回答した割合が53.8%、「知らない」と回答した割合が20.3%となっている。

「フェニックス共済」への加入率は、たつの市全域と比較して高く、モデル地区における様々な取組により防災意識が向上したことが要因と考えられる。

項目	知っているし、加入もしている	知っているが、加入はしていない	知らない	回答無し	総計
回答数	47	98	37	0	182
割合	25.8%	53.8%	20.3%	0.0%	100.0%



※たつの市・兵庫県の加入率：平成30年1月末の加入率

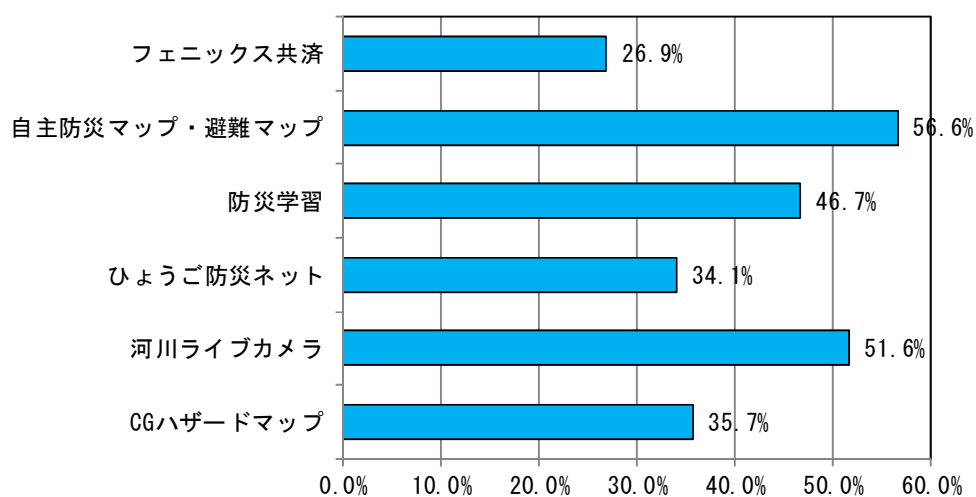
問8 効果的な取り組みは？

減災対策として効果的な取組としては、回答者数の56.6%が「自主防災マップ・避難マップ」と最も多く回答しており、次に、「河川ライブカメラ」が51.6%、「防災学習」が46.7%と多くなっている。

項目	CGハザードマップ	河川ライブカメラ	ひょうご防災ネット	防災学習	自主防災マップ・避難マップ	フェニックス共済
回答数	65	94	62	85	103	49
割合	35.7%	51.6%	34.1%	46.7%	56.6%	26.9%

※複数回答

※回答者数182名

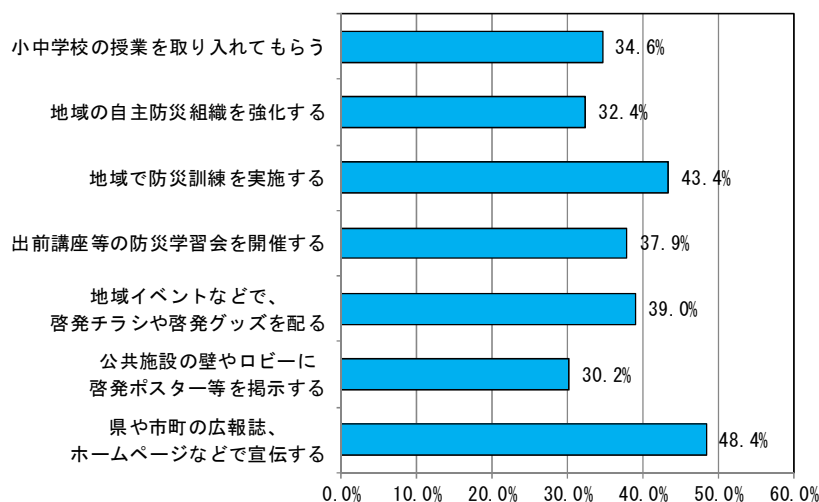


問9 総合治水（減災対策）の取り組みをもっと広めていくための方法は？

総合治水（減災対策）の取り組みをもっと広めていくための方法としては、回答者数の48.4%が「県や市町の広報誌、ホームページなどで宣伝する」と最も多く回答しており、次に、「地域で防災訓練を実施する」が43.4%、「地域イベントなどで、啓発チラシや啓発グッズを配る」が39.0%と多くなっている。

項目	県や市町の 広報誌、 ホームページなどで宣 伝する	公共施設の 壁やロビー に啓発ポス ター等を掲 示する	地域イベン トなどで、 啓発チラシ や啓発グッ ズを配る	出前講座等 の防災学習 会を開催す る	地域で防災 訓練を実施 する	地域の自主 防災組織を 強化する	小中学校の 授業を取り 入れてもら う
回答数	88	55	71	69	79	59	63
割合	48.4%	30.2%	39.0%	37.9%	43.4%	32.4%	34.6%

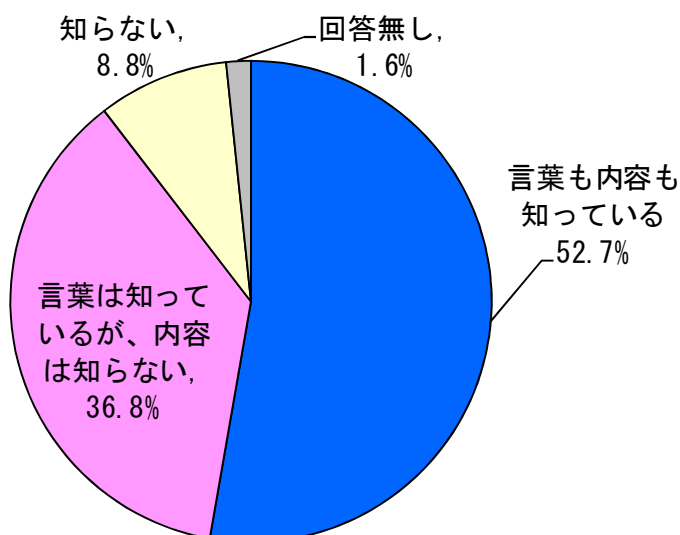
※複数回答
※回答者数182名



問10 「避難情報（避難開始・高齢者等避難開始、避難勧告、避難指示（緊急）」を
知っていますか？

避難情報について、「言葉も内容も知っている」と回答した割合が52.7%、「言葉は知っているが、内容は知らない」と回答した割合が36.8%、「知らない」と回答した割合が8.8%となっている。

項目	言葉も内容も知っている	言葉は知っているが、内容は知らない	知らない	回答無し	総計
回答数	96	67	16	3	182
割合	52.7%	36.8%	8.8%	1.6%	100.0%



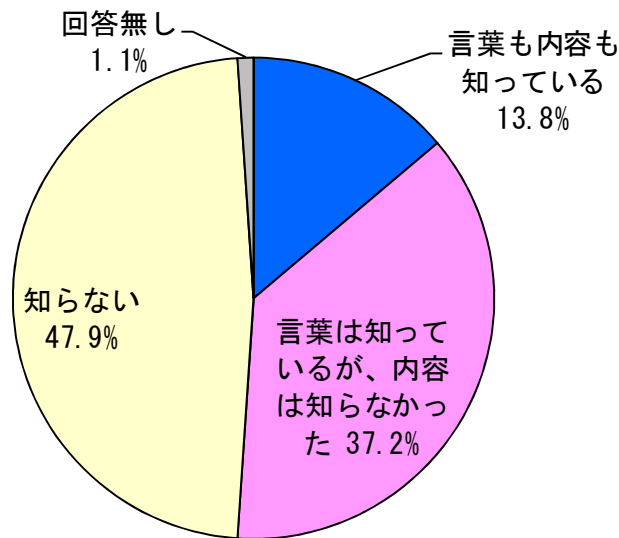
2. 宍粟市一宮町安積地区

問1 「総合治水」を知っていますか？

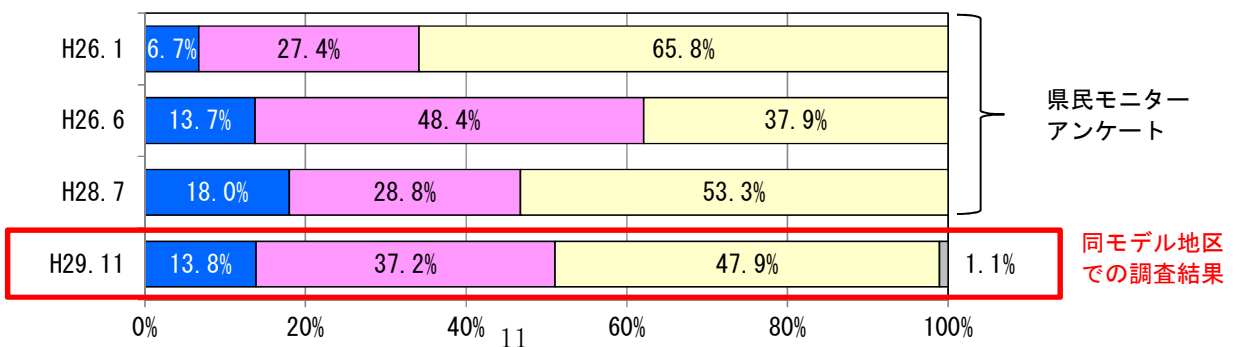
「総合治水」を「言葉も内容も知っている」と回答した割合が13.8%、「言葉は知っているが、内容は知らない」と回答した割合が37.2%、「知らない」と回答した割合が47.9%となっている。

県民モニターアンケートと比較すると、「総合治水」の認知度が低く、モデル地区における様々な取組により「総合治水」をより一層浸透させる必要がある。

項目	言葉も内容も知っている	言葉は知っているが、内容は知らない	知らない	回答無し	総計
回答数	13	35	45	1	94
割合	13.8%	37.2%	47.9%	1.1%	100.0%



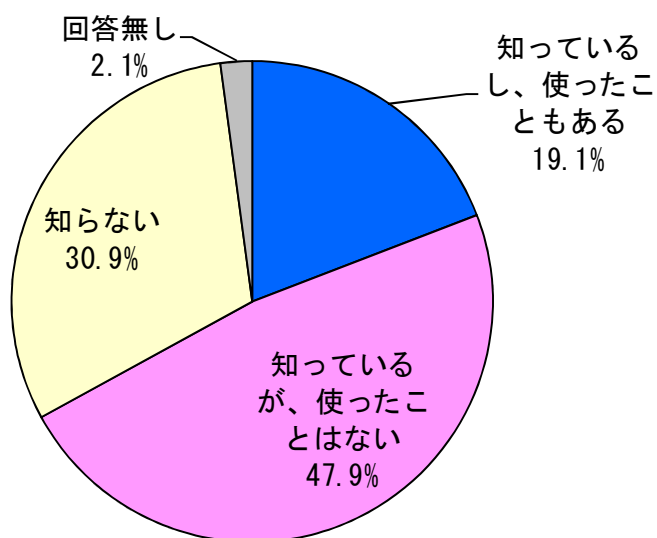
■ 言葉も内容も知っている
 ■ 言葉は知っているが、内容は知らない
 ■ 知らない
 ■ 回答無し



問2 「CG ハザードマップ」を知っていますか？

「CG ハザードマップ」を「知っているし、使ったこともある」と回答した割合が19.1%、「知っているが、使ったことはない」と回答した割合が47.9%、「知らない」と回答した割合が30.9%となっている。

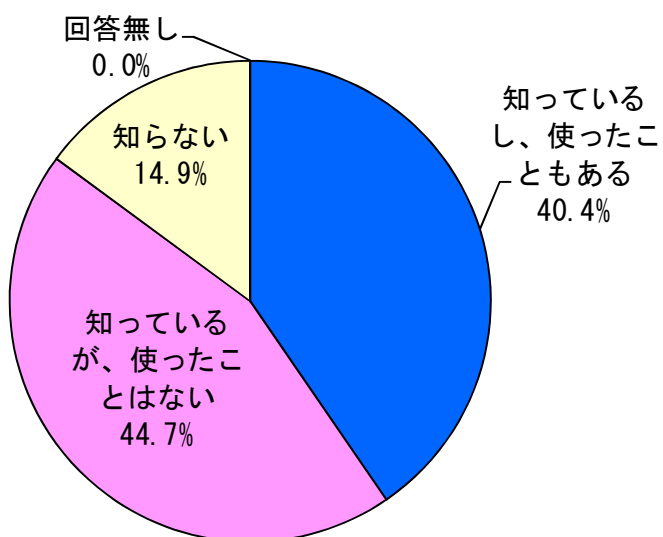
項目	知っているし、使ったこともある	知っているが、使ったことはない	知らない	回答無し	総計
回答数	18	45	29	2	94
割合	19.1%	47.9%	30.9%	2.1%	100.0%



問3 「河川ライブカメラ（揖保川）」を知っていますか？

「河川ライブカメラ（揖保川）」を「知っているし、使ったこともある」と回答した割合が40.4%、「知っているが、使ったことはない」と回答した割合が44.7%、「知らない」と回答した割合が14.9%となっている。

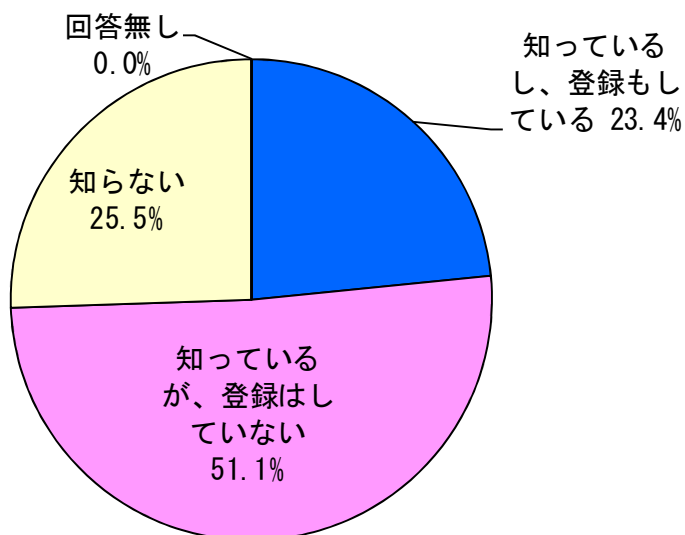
項目	知っているし、使ったこともある	知っているが、使ったことはない	知らない	回答無し	総計
回答数	38	42	14		94
割合	40.4%	44.7%	14.9%	0.0%	100.0%



問4 「ひょうご防災ネット」を知っていますか？

「ひょうご防災ネット」を「知っているし、登録も行っている」と回答した割合が23.4%、「知っているが、登録していない」と回答した割合が51.1%、「知らない」と回答した割合が25.5%となっている。

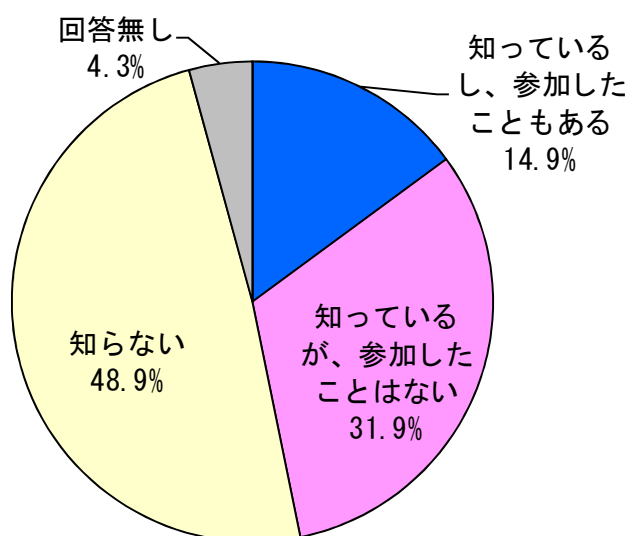
項目	知っているし、登録もしている	知っているが、登録はしていない	知らない	回答無し	総計
回答数	22	48	24		94
割合	23.4%	51.1%	25.5%	0.0%	100.0%



問5 「出前講座」「講演会」「ひょうご防災リーダー講座」の開催を知っていますか？

「出前講座」「講演会」「ひょうご防災リーダー講座」について「知っているし、参加したこともある」と回答した割合が14.9%、「知っているが、参加したことはない」と回答した割合が31.9%、「知らない」と回答した割合が48.9%となっている。

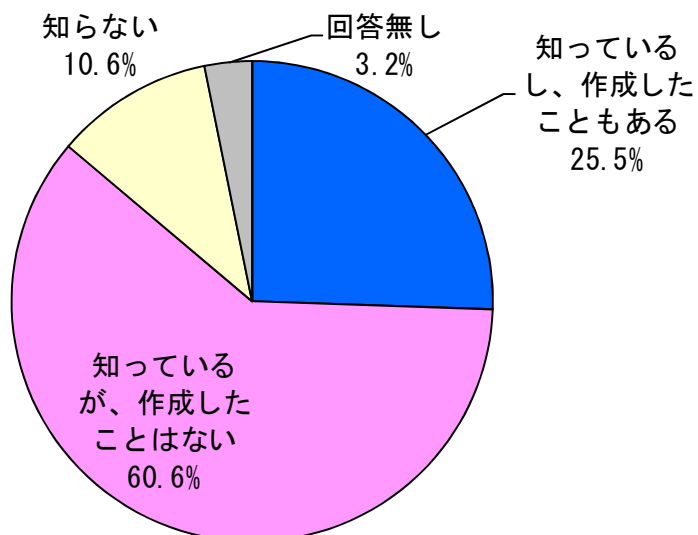
項目	知っているし、参加したこともある	知っているが、参加したことはない	知らない	回答無し	総計
回答数	14	30	46	4	94
割合	14.9%	31.9%	48.9%	4.3%	100.0%



問6 「自主防災マップ」「避難マップ」を知っていますか？

「自主防災マップ」「避難マップ」について「知っているし、作成したこともある」と回答した割合が25.5%、「知っているが、作成したことはない」と回答した割合が60.6%、「知らない」と回答した割合が10.6%となっている。

項目	知っているし、作成したこともある	知っているが、作成したことはない	知らない	回答無し	総計
回答数	24	57	10	3	94
割合	25.5%	60.6%	10.6%	3.2%	100.0%

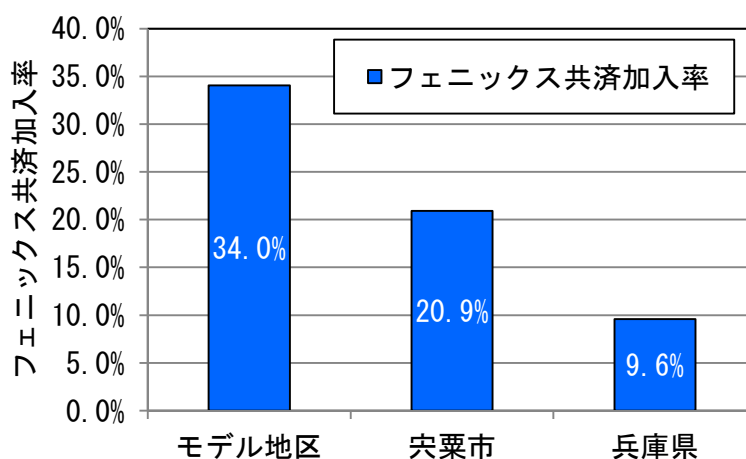
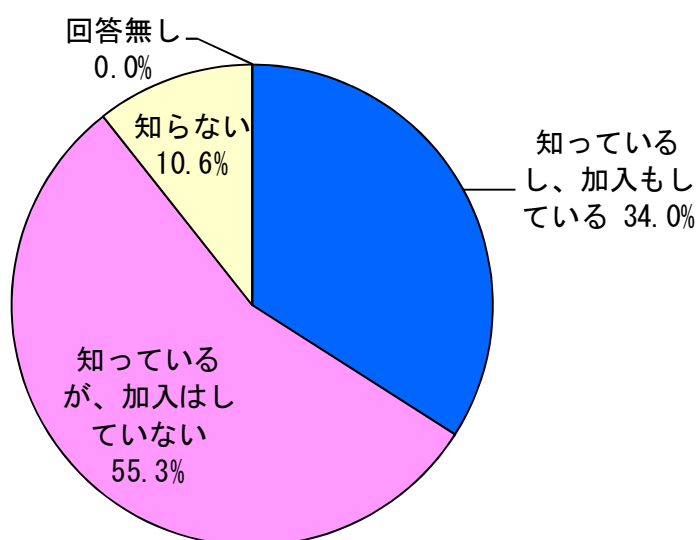


問7 「フェニックス共済」を知っていますか？

「フェニックス共済」について「知っているし、加入もしている」と回答した割合が34.0%、「知っているが、加入はしていない」と回答した割合が55.3%、「知らない」と回答した割合が10.6%となっている。

「フェニックス共済」への加入率は、宍粟市全域と比較して高く、モデル地区における様々な取組により防災意識が向上したことが要因と考えられる。

項目	知っているし、加入もしている	知っているが、加入はしていない	知らない	回答無し	総計
回答数	32	52	10		94
割合	34.0%	55.3%	10.6%	0.0%	100.0%



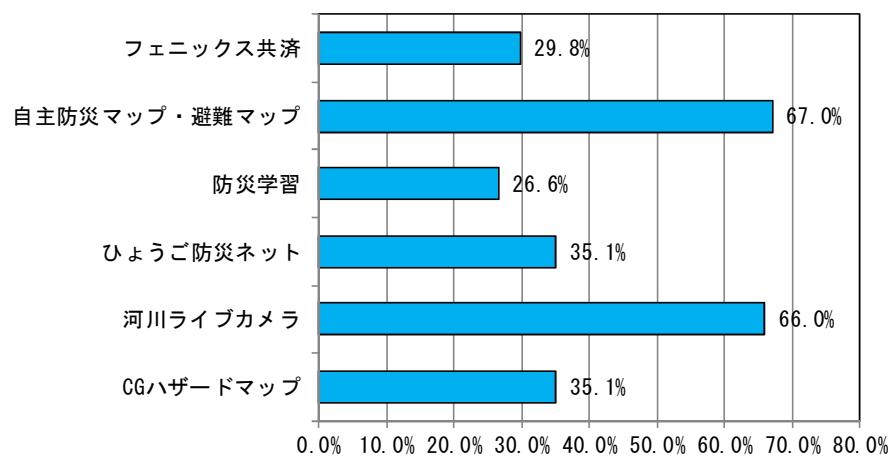
※宍粟市・兵庫県の加入率：平成30年1月末の加入率

問8 効果的な取り組みは？

減災対策として効果的な取組としては、回答者数の67.0%が「自主防災マップ・避難マップ」と最も多く回答しており、次に、「河川ライブカメラ」が66.0%、「CGハザードマップ」、「ひょうご防災ネット」が35.1%と多くなっている。

項目	CGハザードマップ	河川ライブカメラ	ひょうご防災ネット	防災学習	自主防災マップ・避難マップ	フェニックス共済
回答数	33	62	33	25	63	28
割合	35.1%	66.0%	35.1%	26.6%	67.0%	29.8%

※複数回答
※回答者数94名

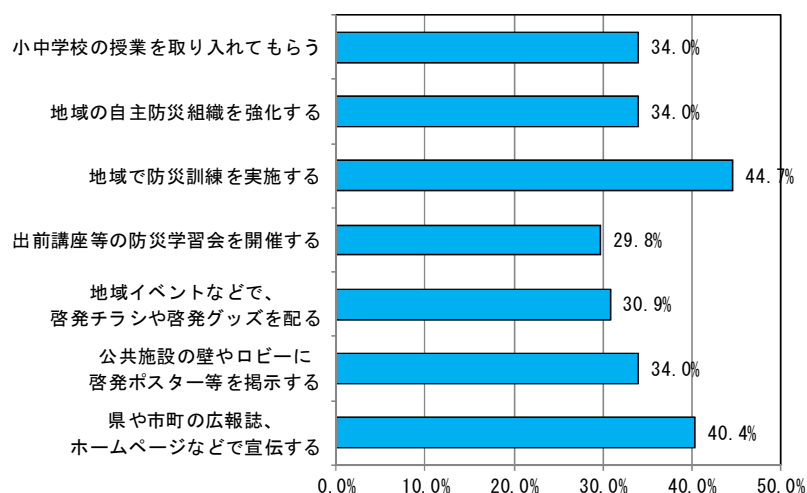


問9 総合治水（減災対策）の取り組みをもっと広めていくための方法は？

総合治水（減災対策）の取り組みをもっと広めていくための方法としては、回答者数の44.7%が「地域で防災訓練を実施する」と最も多く回答しており、次に、「県や市町の広報誌、ホームページなどで宣伝する」が40.4%、「公共施設の壁やロビーに啓発ポスター等を掲示する」、「地域の自主防災組織を強化する」、「小中学校の授業を取り入れてもらう」が34.0%と多くなっている。

項目	県や市町の広報誌、ホームページなどで宣伝する	公共施設の壁やロビーに啓発ポスター等を掲示する	地域イベントなどで、啓発チラシや啓発グッズを配る	出前講座等の防災学習会を開催する	地域で防災訓練を実施する	地域の自主防災組織を強化する	小中学校の授業を取り入れてもらう
回答数	38	32	29	28	42	32	32
割合	40.4%	34.0%	30.9%	29.8%	44.7%	34.0%	34.0%

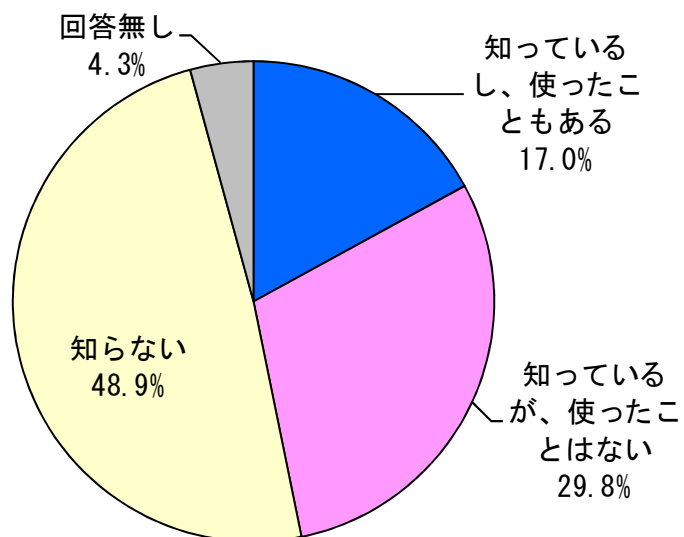
※複数回答
※回答者数94名



問10 「宍粟市気象観測情報提供システム」を知っていますか？

「宍粟市気象観測情報提供システム」について「知っているし、使ったこともある」と回答した割合が17.0%、「知っているが、使ったことはない」と回答した割合が29.8%、「知らない」と回答した割合が48.9%となっている。

項目	知っているし、使ったこともある	知っているが、使ったことはない	知らない	回答無し	総計
回答数	16	28	46	4	94
割合	17.0%	29.8%	48.9%	4.3%	100.0%



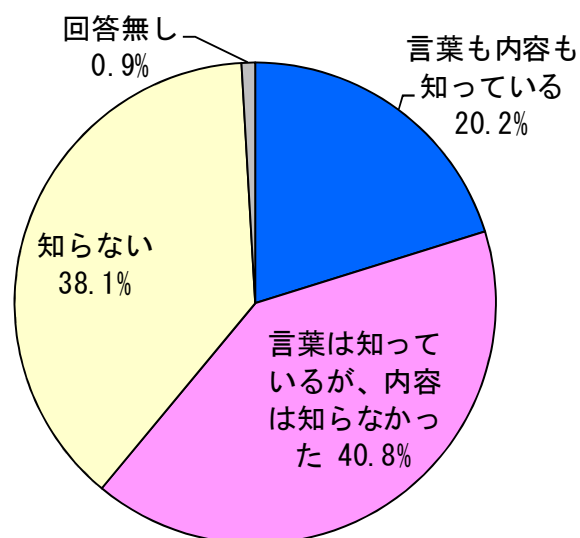
3. 太子町揖保川流域地区

問1 「総合治水」を知っていますか？

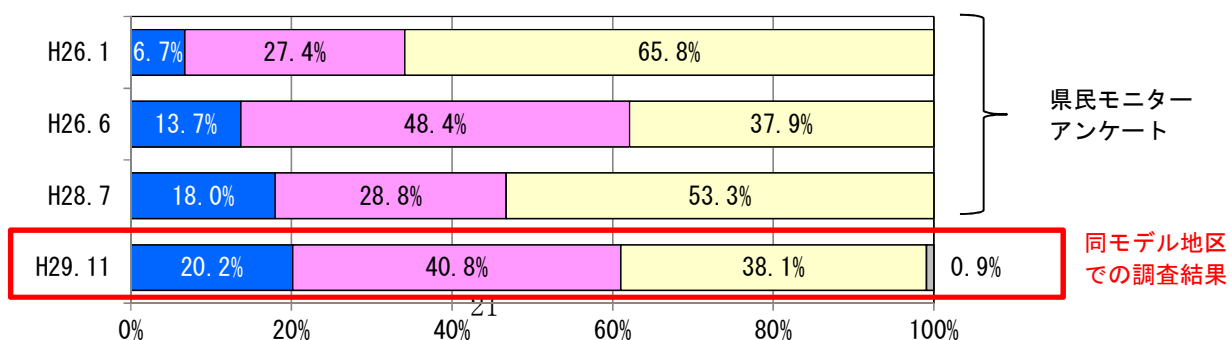
「総合治水」を「言葉も内容も知っている」と回答した割合が20.2%、「言葉は知っているが、内容は知らない」と回答した割合が40.8%、「知らない」と回答した割合が38.1%となっている。

県民モニターアンケートと比較すると、「総合治水」の認知度が高く、モデル地区における様々な取組により「総合治水」が浸透していると考えられる。

項目	言葉も内容も知っている	言葉は知っているが、内容は知らない	知らない	回答無し	総計
回答数	44	89	83	2	218
割合	20.2%	40.8%	38.1%	0.9%	100.0%



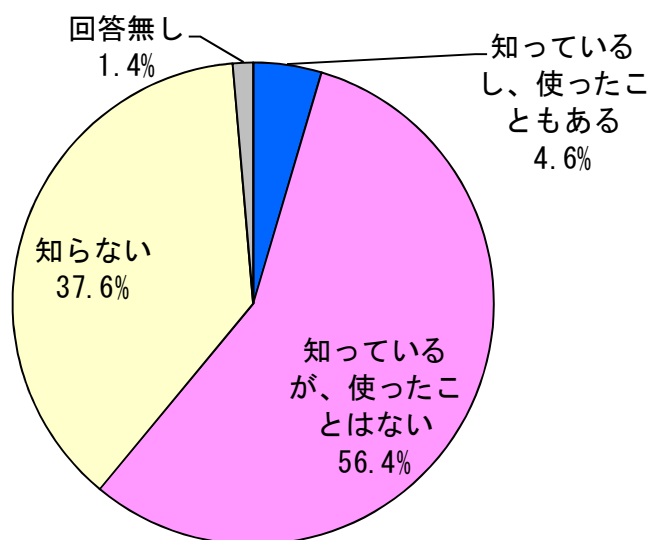
■ 言葉も内容も知っている ■ 言葉は知っているが、内容は知らない
■ 知らない ■ 回答無し



問2 「CG ハザードマップ」を知っていますか？

「CG ハザードマップ」を「知っているし、使ったこともある」と回答した割合が4.6%、「知っているが、使ったことはない」と回答した割合が56.4%、「知らない」と回答した割合が37.6%となっている。

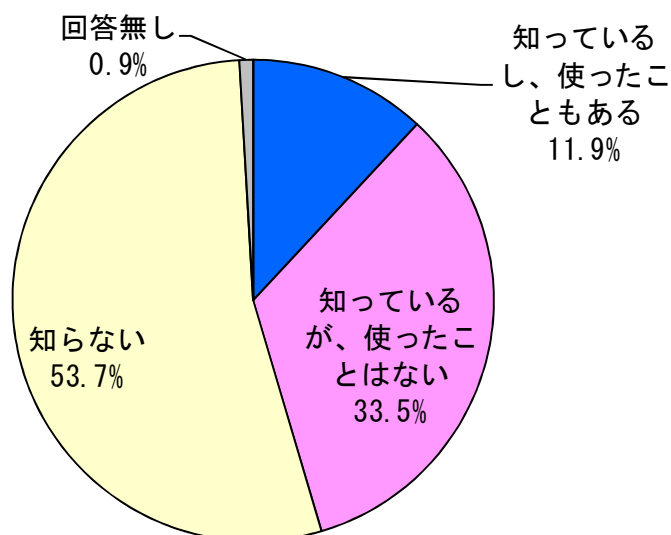
項目	知っているし、使ったこともある	知っているが、使ったことはない	知らない	回答無し	総計
回答数	10	123	82	3	218
割合	4.6%	56.4%	37.6%	1.4%	100.0%



問3 「河川ライブカメラ（揖保川）」を知っていますか？

「河川ライブカメラ（揖保川）」を「知っているし、使ったこともある」と回答した割合が 11.9%、「知っているが、使ったことはない」と回答した割合が 33.5%、「知らない」と回答した割合が 53.7%となっている。

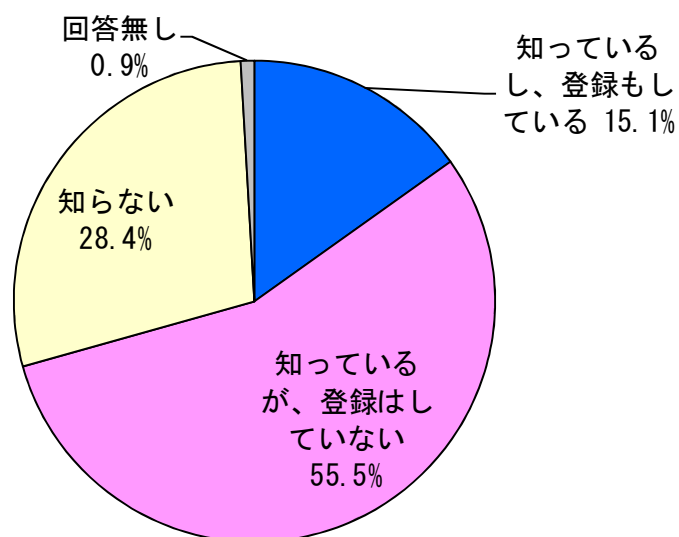
項目	知っているし、使ったこともある	知っているが、使ったことはない	知らない	回答無し	総計
回答数	26	73	117	2	218
割合	11.9%	33.5%	53.7%	0.9%	100.0%



問4 「ひょうご防災ネット」を知っていますか？

「ひょうご防災ネット」を「知っているし、登録も行っている」と回答した割合が15.1%、「知っているが、登録していない」と回答した割合が55.5%、「知らない」と回答した割合が28.4%となっている。

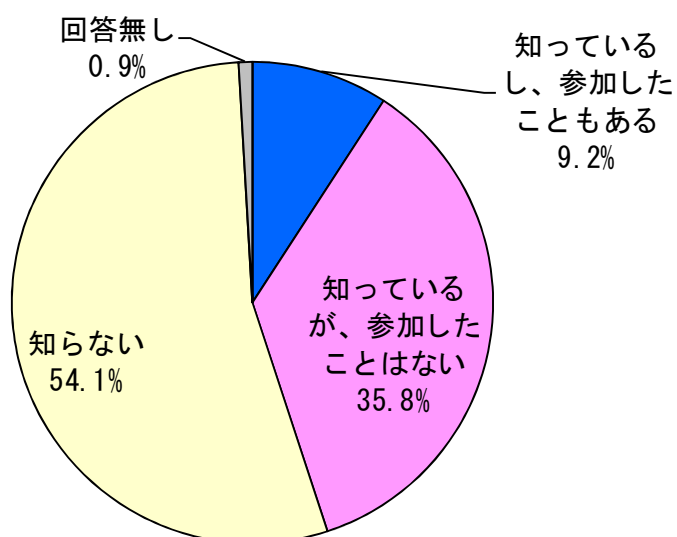
項目	知っているし、登録もしている	知っているが、登録はしていない	知らない	回答無し	総計
回答数	33	121	62	2	218
割合	15.1%	55.5%	28.4%	0.9%	100.0%



問5 「出前講座」「講演会」「ひょうご防災リーダー講座」の開催を知っていますか？

「出前講座」「講演会」「ひょうご防災リーダー講座」について「知っているし、参加したこともある」と回答した割合が9.2%、「知っているが、参加したことはない」と回答した割合が35.8%、「知らない」と回答した割合が54.1%となっている。

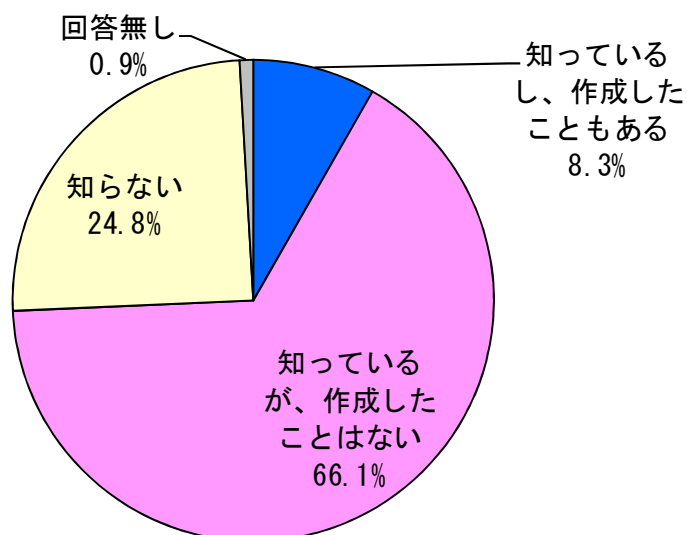
項目	知っているし、参加したこともある	知っているが、参加したことはない	知らない	回答無し	総計
回答数	20	78	118	2	218
割合	9.2%	35.8%	54.1%	0.9%	100.0%



問6 「自主防災マップ」「避難マップ」を知っていますか？

「自主防災マップ」「避難マップ」について「知っているし、作成したこともある」と回答した割合が8.3%、「知っているが、作成したことはない」と回答した割合が66.1%、「知らない」と回答した割合が24.8%となっている。

項目	知っているし、作成したこともある	知っているが、作成したことはない	知らない	回答無し	総計
回答数	18	144	54	2	218
割合	8.3%	66.1%	24.8%	0.9%	100.0%

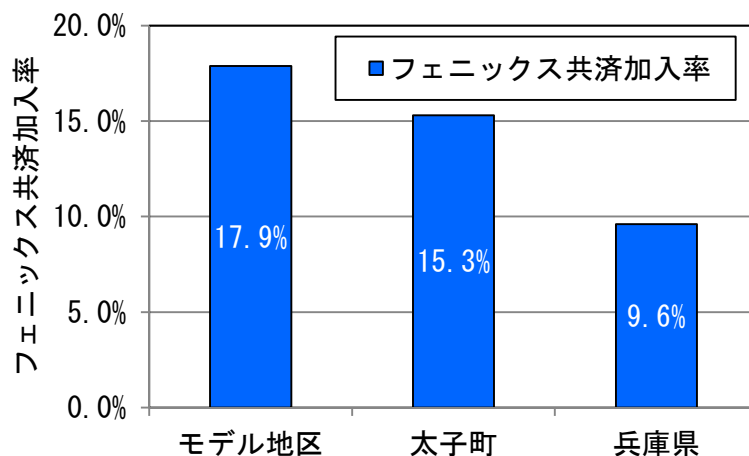
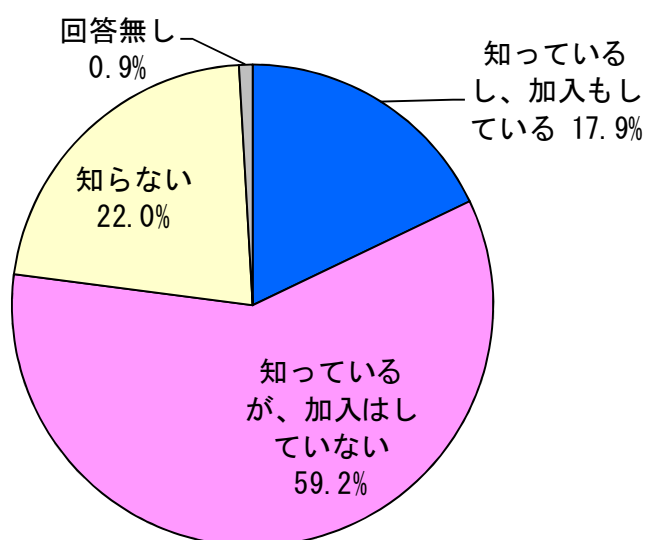


問7 「フェニックス共済」を知っていますか？

「フェニックス共済」について「知っているし、加入もしている」と回答した割合が17.9%、「知っているが、加入はしていない」と回答した割合が59.2%、「知らない」と回答した割合が22.0%となっている。

「フェニックス共済」への加入率は、太子町全域と比較して高く、モデル地区における様々な取組により防災意識が向上したことが要因と考えられる。

項目	知っているし、加入もしている	知っているが、加入はしていない	知らない	回答無し	総計
回答数	39	129	48	2	218
割合	17.9%	59.2%	22.0%	0.9%	100.0%



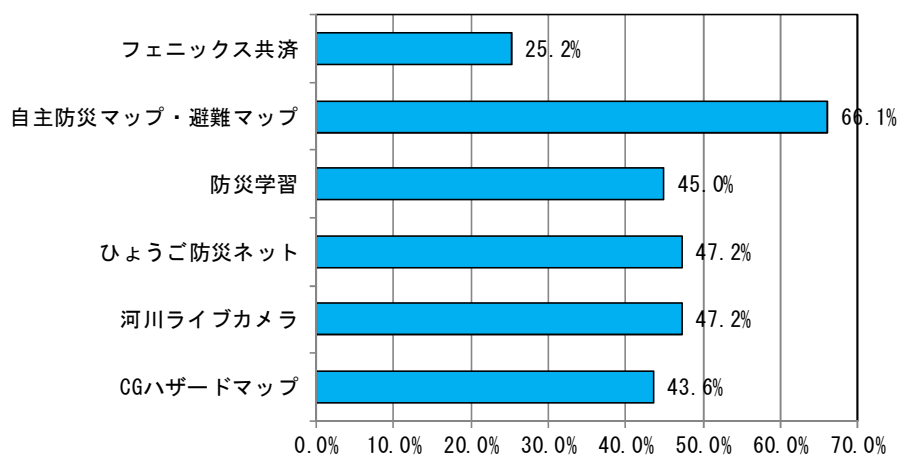
※太子町・兵庫県の加入率：平成30年1月末の加入率

問8 効果的な取り組みは？

減災対策として効果的な取組としては、回答者数の66.1%が「自主防災マップ・避難マップ」と最も多く回答しており、次に、「河川ライブカメラ」、「ひょうご防災ネット」が47.2%と多くなっている。

項目	CGハザードマップ	河川ライブカメラ	ひょうご防災ネット	防災学習	自主防災マップ・避難マップ	フェニックス共済
回答数	95	103	103	98	144	55
割合	43.6%	47.2%	47.2%	45.0%	66.1%	25.2%

※複数回答
※回答者数218名



問9 総合治水（減災対策）の取り組みをもっと広めていくための方法は？

総合治水（減災対策）の取り組みをもっと広めていくための方法としては、回答者数の62.4%が「県や市町の広報誌、ホームページなどで宣伝する」と最も多く回答しており、次に、「地域で防災訓練を実施する」が46.3%、「地域イベントなどで、啓発チラシや啓発グッズを配る」が45.4%と多くなっている。

項目	県や市町の広報誌、ホームページなどで宣伝する	公共施設の壁やロビーに啓発ポスター等を掲示する	地域イベントなどで、啓発チラシや啓発グッズを配る	出前講座等の防災学習会を開催する	地域で防災訓練を実施する	地域の自主防災組織を強化する	小中学校の授業を取り入れてもらう
回答数	136	82	99	87	101	68	85
割合	62.4%	37.6%	45.4%	39.9%	46.3%	31.2%	39.0%

※複数回答
※回答者数218名

