

うっしっしいー情報2015

5月市



豊岡農業改良普及センター

5月13日に行われましたセリ市全体の平均価格は、去勢が76万4千円、雌が70万でした。

普及センター調べ（税込価格）

（本人落としも含むため、JA公表数値とは異なります）

| 地域 | 去勢 | | | 雌 | | | 総計 | |
|-------|-----|-------|---------|-----|-------|---------|-----|---------|
| | 頭数 | DG | 平均価格 | 頭数 | DG | 平均価格 | 頭数 | 平均価格 |
| 宍粟・佐用 | 15 | 0.959 | 737,064 | 7 | 0.873 | 670,217 | 22 | 715,795 |
| 篠山 | 3 | 0.938 | 724,320 | 4 | 0.889 | 662,310 | 7 | 688,886 |
| 丹波 | 22 | 0.982 | 764,051 | 22 | 0.843 | 696,060 | 44 | 730,055 |
| 朝来 | 4 | 0.847 | 746,280 | 7 | 0.848 | 729,771 | 11 | 735,775 |
| 播磨 | 15 | 1.017 | 754,848 | 8 | 0.845 | 667,845 | 23 | 724,586 |
| 美方郡 | 46 | 0.951 | 761,001 | 36 | 0.866 | 715,200 | 82 | 740,893 |
| 豊岡 | 14 | 0.995 | 803,520 | 7 | 0.860 | 680,554 | 21 | 762,531 |
| 養父 | 11 | 0.985 | 791,935 | 4 | 0.915 | 734,670 | 15 | 776,664 |
| 摂津・神戸 | 4 | 0.930 | 767,070 | 2 | 0.852 | 712,800 | 6 | 748,980 |
| 県北C | 11 | 0.918 | 766,702 | 4 | 0.820 | 687,420 | 15 | 745,560 |
| 市場全体 | 145 | 0.964 | 764,238 | 101 | 0.859 | 700,300 | 246 | 737,987 |

5月市種雄牛ランキング

| 順位 | 種雄牛 | 去勢 | | | 雌 | | | 総計 | |
|----|-------|-----|-------|---------|-----|-------|---------|-----|---------|
| | | 頭数 | 平均DG | 平均価格 | 頭数 | 平均DG | 平均価格 | 頭数 | 平均価格 |
| 1 | 丸宮土井 | 13 | 0.968 | 810,582 | 8 | 0.786 | 694,710 | 21 | 766,440 |
| 2 | 芳悠土井 | 21 | 0.964 | 751,063 | 20 | 0.892 | 749,844 | 41 | 750,468 |
| 3 | 芳山土井 | 50 | 0.980 | 771,314 | 29 | 0.872 | 710,528 | 79 | 749,001 |
| 4 | 千代藤土井 | 9 | 1.026 | 769,440 | 6 | 0.918 | 707,220 | 15 | 744,552 |
| | 総計 | 145 | 0.964 | 764,238 | 101 | 0.859 | 700,300 | 246 | 737,987 |
| 5 | 菊西土井 | 10 | 0.953 | 758,700 | 5 | 0.810 | 667,008 | 15 | 728,136 |
| 6 | 福芳土井 | 6 | 1.042 | 771,120 | 6 | 0.889 | 683,280 | 12 | 727,200 |
| 7 | 照忠土井 | 7 | 0.915 | 753,069 | 7 | 0.872 | 687,497 | 14 | 720,283 |
| 8 | 丸富士井 | 19 | 0.912 | 751,453 | 14 | 0.821 | 656,177 | 33 | 711,033 |

価格は税込み (10頭以上の出荷があった種雄牛のみ記載)

ランキング種雄牛の育種価

| | 種雄牛 | 枝肉重量 | ロース芯面積 | バラの厚さ | 皮下脂肪厚 | 歩留 | 脂肪交雑 |
|---|-------|------|------------|--------|---------|----------|------------|
| 1 | 丸宮土井 | B | B | A+ | A++ | A+ → A++ | A++ |
| 2 | 芳悠土井 | A+ | A → B | A+ → A | A | A | A+++ → A++ |
| 3 | 芳山土井 | A+ | A+++ → A++ | A++ | C | A++ | A++ |
| 4 | 千代藤土井 | A | A++ → A+++ | D → C | A → A++ | A+ → A++ | A+++ → A++ |
| 5 | 菊西土井 | A+ | A+ | C | B | A | A+ |
| 6 | 福芳土井 | A++ | B | A++ | C | C | A |
| 7 | 照忠土井 | B | A++ → A+++ | A → A+ | A+ | A+++ | A+ |
| 8 | 丸富士井 | B | A++ | D | C | A | A++ |

北部農業技術センター提供 (育種価評価は平成27年01月現在)

子牛出荷日齢が早期化している!?

～ その2 取引価格からみた子牛の出荷適期は? ～

1. はじめに

前回の情報では、①去勢子牛の出荷日齢が早期化し 300 日齢以上の出荷頭数が減少している、②出荷体重の目安は去勢子牛では 240kg、雌子牛では 230kg であることをお伝えしました。今回は子牛取引価格から、出荷の適期について考えてみます。

2. 取引価格から見ても去勢 240kg 以上、雌 230kg 以上が出荷の必要条件!

出荷体重別に平均価格対比をグラフ化しました。データ数は直近3カ年 (H24~26) の数値 (去勢 5,090 頭分、雌 4,082 頭分) です。

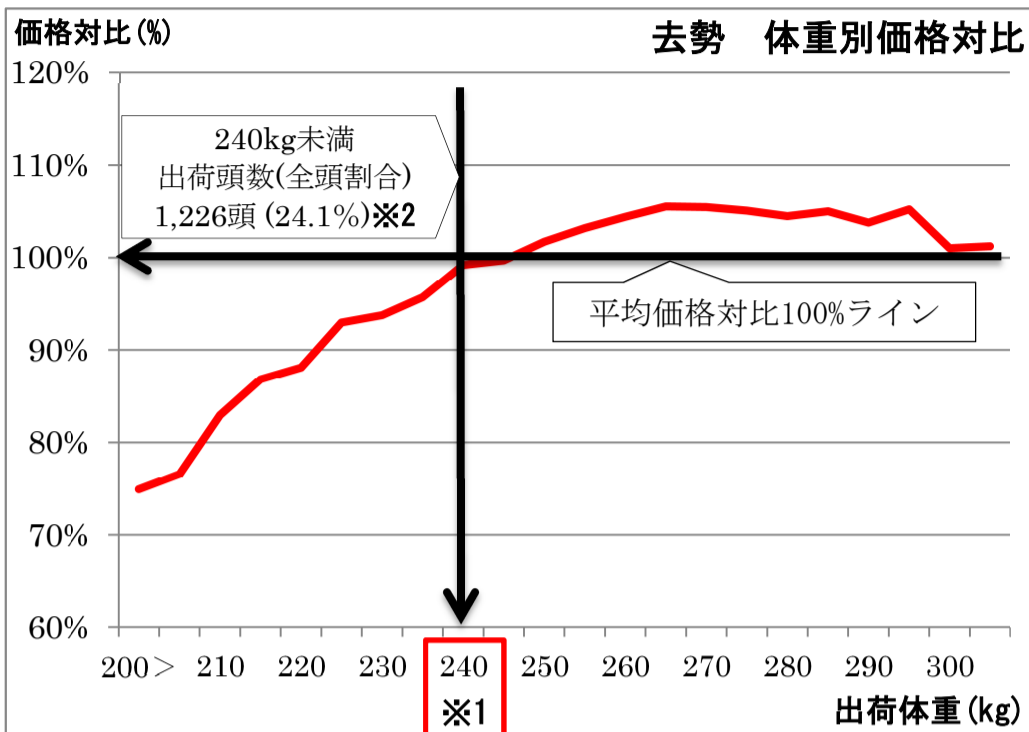


図1 体重別平均価格対比 (去勢)

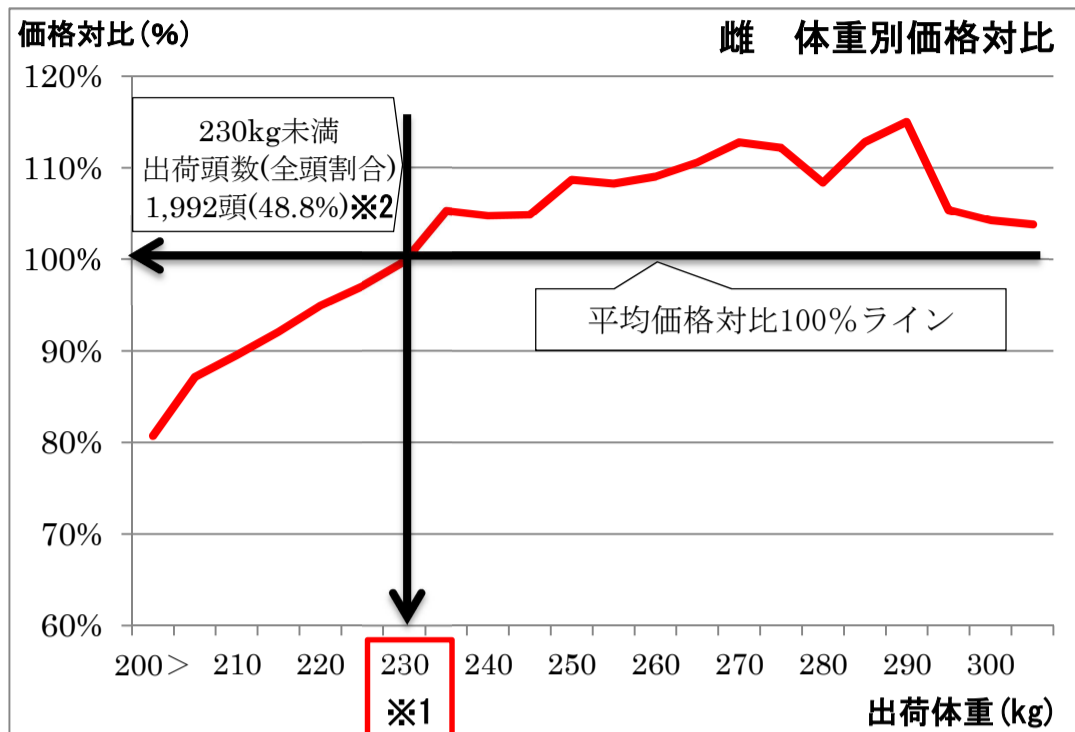


図2 体重別平均価格対比 (雌)

○去勢子牛の目標出荷体重は 240kg 以上が必要条件

去勢子牛では、出荷体重が 240kg を超えると、平均価格以上で取引されています(図1 ※1)。240kg 未満の出荷頭数割合は 24.1%と全出荷頭数の約 1/4 が該当し(図1 ※2)、そのうち平均価格以上で取引された頭数は、全出荷頭数のわずか 2.6% (130 頭) しかありませんでした。去勢子牛では平均価格以上で販売するには、前回の情報と同様、240kg 以上の出荷体重を確保することが、必要条件となります。

○雌子牛の目標出荷体重は 230kg 以上が必要条件

雌子牛では、出荷体重が 230kg を超えると、平均価格以上で取引されています(図2 ※1)。230kg 未満の出荷頭数割合は 48.8%と全出荷頭数の約 1/2 が該当し(図2 ※2)、そのうち平均価格以上で取引された頭数は全出荷頭数の 11.5% (469 頭) でした。雌子牛は、種牛としての購買目的があるため、去勢子牛と比べ出荷体重の影響は少ないですが、平均価格以上で販売するには、230kg 以上の出荷体重を確保することが、必要条件となります。

3. 出荷適期はいつなのか?

次に、同じデータを用いて出荷日齢別の平均価格対比を比較してみました。

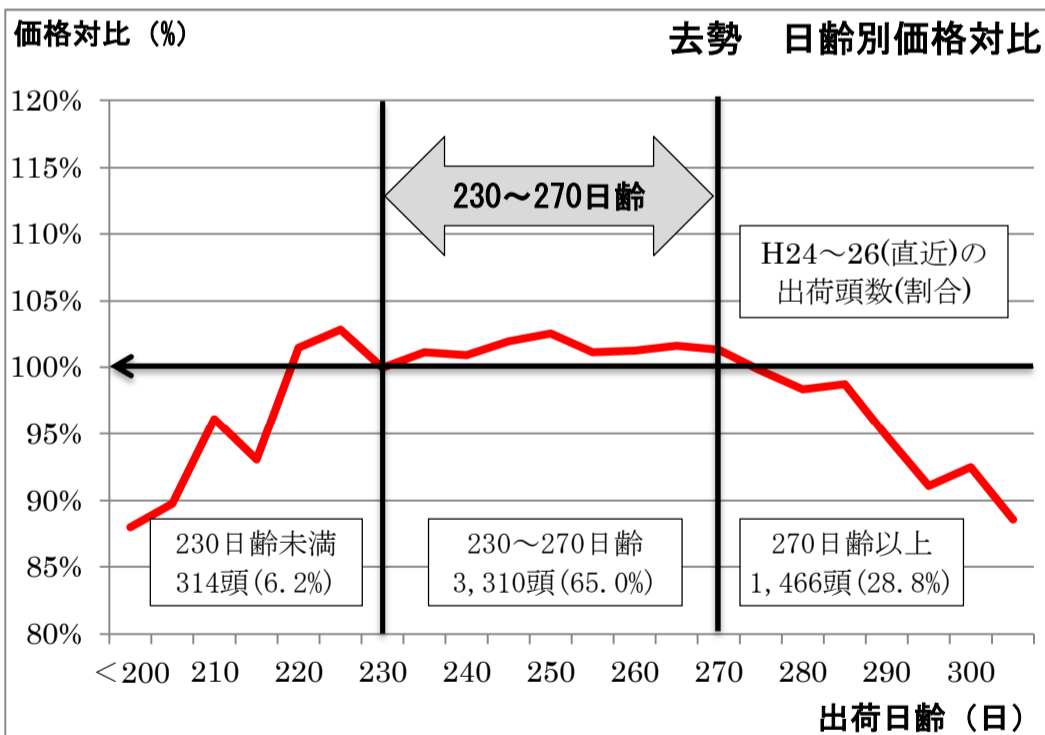


図3 日齢別平均価格対比 (去勢)

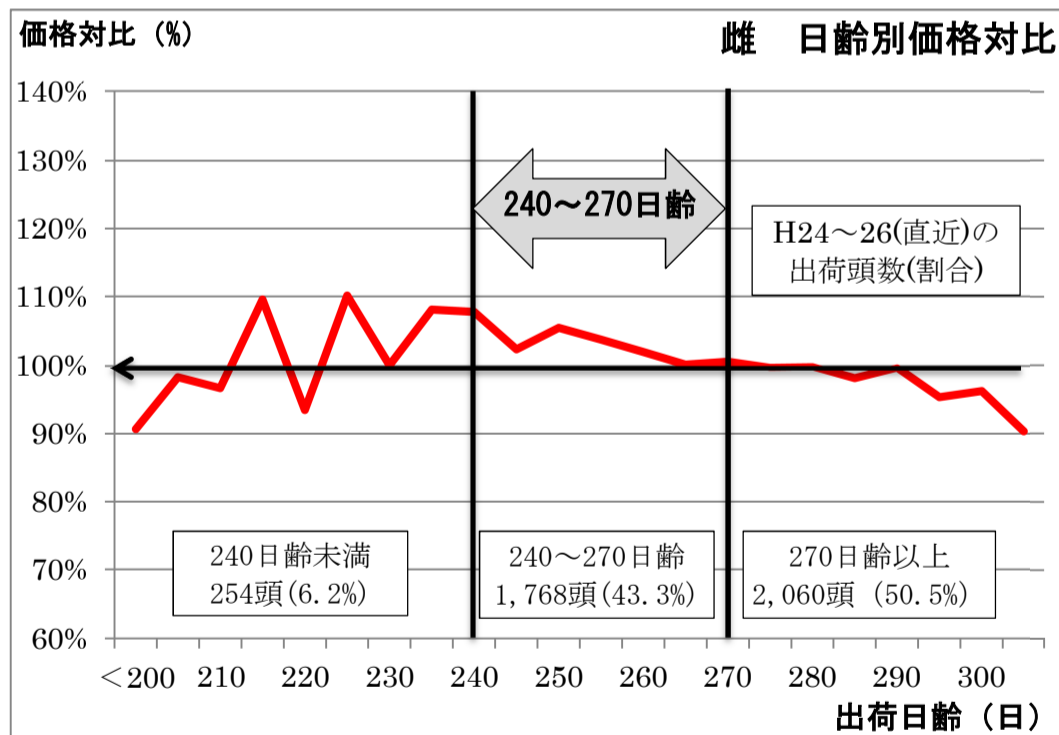


図4 体重別平均価格対比 (雌)

○去勢子牛の出荷適期は?

去勢子牛では、平均価格対比が 100%以上となる日齢は 220~270 ですが、230 日齢未満ではデータ数が 314 頭 (6.2%) と少ないため、一般的には **230~270 日齢が出荷適期** と考えられます。出荷適期を超過すると、急激に子牛の市場性が低下します (図3)。

○雌子牛の出荷適期は?

雌子牛では、平均価格対比が 100%以上となる日齢は 215~270 日となりました。240 日齢未満の出荷頭数が 254 頭 (6.2%) と少ないため、一般的には **240~270 日齢が出荷適期** と考えられます。去勢と同様に 270 日齢を超過すると子牛の市場性が低下します (図4)。

<ポイント>

- 価格面からも去勢 240kg 以上、雌 230kg 以上が出荷体重の目安!
- 去勢の出荷適期は 230~270 日齢、雌の出荷適期は 240~270 日齢。
- 去勢、雌とも 270 日齢を超過すると市場性が低下する。

☆子牛出荷日齢が早期化すれば、育成期間が短縮されることとなります。飼料コスト削減や子牛の飼養スペース確保の点から考えて、繁殖和牛経営にとって歓迎すべきことです。発育の良い子牛は、できるだけ早期出荷を行いましょう。