

解禁日時

テレビ・ラジオ・インターネット：令和5年8月23日（水）17時以降

新聞：令和5年8月24日（木）朝刊

令和5年度 学校基本統計速報 (学校基本調査の結果速報)

この速報は、学校教育行政に必要な学校に関する基本的事項を明らかにすることを目的に、令和5年5月1日現在で実施された学校基本調査のうち、初等中等教育機関、専修学校及び各種学校の主要項目について兵庫県の集計結果をまとめたものです。

なお、この数値は速報値であり、後日文部科学省が公表する数値が確報値となります。

また、卒業後の状況については、令和6年1月以降に公表予定です。

兵庫県企画部統計課

目 次

調査の概要	1
利用上の注意	2
調査結果の概要	
学校調査	3
統計表	11
参考資料	26

調査の概要

1 調査目的

学校教育行政に必要な学校に関する基本的事項を明らかにすることを目的とする。

2 調査対象

- (1) 学校調査……………幼稚園、幼保連携型認定こども園、小学校、中学校、義務教育学校、高等学校、中等教育学校、特別支援学校、専修学校及び各種学校。
- (2) 学校通信教育調査……………通信課程を置く高等学校。
- (3) 卒業後の状況調査……………中学校、義務教育学校、高等学校、中等教育学校及び特別支援学校の中学部・高等部の卒業生。
- (4) 不就学学齢児童生徒調査…不就学の学齢児童及び学齢生徒。
- (5) 学校施設調査……………私立の幼稚園、幼保連携型認定こども園、小学校、中学校、義務教育学校、高等学校、中等教育学校、特別支援学校、専修学校及び各種学校。公立の幼保連携型認定こども園、専修学校及び各種学校。

なお、大学、短期大学、高等専門学校及び国立の諸学校については文部科学省が直接調査。

3 調査期日

令和5年5月1日現在。

ただし、卒業後の状況調査については、令和4年度間の卒業生（高等学校、中等教育学校及び特別支援学校の高等部にあっては、令和3年度以前の卒業生で上級の学校に入学を志願した者を含む。）について、令和5年5月1日現在。

4 調査の種類と主要調査事項等

調査の種類	主要調査事項	申告者
学校調査	学校数、学級数、在学者数、教職員数、入学者及び卒業生数	学 校 長
学校通信教育調査	学校数、学科数、生徒数、教職員数	学 校 長
卒業後の状況調査	中学校、義務教育学校、高等学校、中等教育学校、特別支援学校（中学部・高等部）卒業生の進路状況	学 校 長
不就学学齢児童生徒調査	就学免除者、猶予者、1年以上居所不明者、前年度中に死亡した学齢児童生徒数	市町教育委員会
学校施設調査	私立学校及び公立専修学校等の土地、建物の面積	私立学校設置者又は学校長

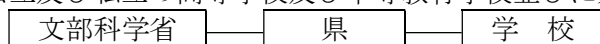
5 調査系統

- (1) 市町立及び私立の幼稚園、幼保連携型認定こども園、小学校、中学校、義務教育学校、特別支援学校、専修学校及び各種学校



市町教育委員会（不就学学齢児童生徒調査）

- (2) 公立及び私立の高等学校及び中等教育学校並びに県立の中学校、特別支援学校及び専修学校



◎ 本年度調査の変更点

変更なし

利用上の注意

- 1 市町別学校数、生徒数等にあつては、学校所在地の市町区分によつた。
- 2 この報告書に用いた用語等のうち、注意を要する主なものは次のとおりである。
 - (1) 設置者とは、国立、公立（組合立を含む）、私立の区分をいう。
 - (2) 学校数には、分校及び休校中の学校を含む。
 - (3) 「特別支援学級」とは、学校教育法第81条第2項に定める学級をいう。
 - (4) 文中に年度とあるのは、その年度の5月1日現在を示す。
 - (5) 年齢は、その年度の4月1日現在の満年齢である。
 - (6) 統計表の中の記号は次のように使う。
 - 「—」……………計数がない場合
 - 「0.0」……………計数が単位未満の場合
 - 「…」……………計数出現があり得ない場合又は調査対象とならなかつた場合
 - (7) 構成比は、小数点第2位を四捨五入した。このため、合計が100.0と一致しない場合がある。
 - (8) 統計表中の単位（校、園、人等）は省略した。

調査結果の概要

学校調査

1 幼稚園

(1) 園数 [表1]

- ・ 園数は428園（国立2園、公立245園、私立181園）で、前年度より18園減少。

(2) 学級数 [表1]

- ・ 学級数は1,825学級で、前年度より118学級減少。

(3) 園児数 [表1]

- ・ 園児数は35,055人で、前年度より4,167人（10.6%）減少。
- ・ 年齢別では、3歳児9,463人、4歳児12,096人、5歳児13,496人で、前年度より3歳児で1,143人、4歳児で1,382人、5歳児で1,642人減少。
- ・ 1学級当たりの園児数は19.2人で、前年度より1.0人減少。
- ・ 教員（本務者）1人当たりの園児数は9.7人で、前年度より0.6人減少。

(4) 教員数（本務者） [表1]

- ・ 教員数（本務者）は3,623人で、前年度より173人（4.6%）減少。

表1 幼稚園の学校数、学級数、園児数、教員数

（園、学級、人）

学校数				学級数	園児数				教員数(本務者)		
計	国立	公立	私立		計	3歳児	4歳児	5歳児	計	男	女
428 (-18)	2 (0)	245 (-15)	181 (-3)	1,825 (-118)	35,055 (-4,167)	9,463 (-1,143)	12,096 (-1,382)	13,496 (-1,642)	3,623 (-173)	182 (-24)	3,441 (-149)

注 () は前年度からの増減値である。

2 幼保連携型認定こども園

(1) 園 数 [表 2]

- ・ 園数は569園（公立91園、私立478園）で、前年度より22園増加。

(2) 学 級 数 [表 2]

- ・ 学級数は2,274学級で、前年度より129学級増加。

(3) 園 児 数 [表 2]

- ・ 園児数は63,530人で、前年度より1,276人（2.0%）増加。
- ・ 年齢別では、0歳児2,161人、1歳児7,229人、2歳児8,726人、3歳児14,992人、4歳児14,883人、5歳児15,539人で、前年度より0歳児で6人減少、1歳児で333人、2歳児で305人、3歳児で597人増加、4歳児で55人減少、5歳児で102人増加。
- ・ 1学級当たりの園児数（3～5歳児）は20.0人で、前年度より0.9人減少。
- ・ 教育・保育職員（本務者）1人当たりの園児数は6.3人で、前年度より0.1人減少。

表2 幼保連携型認定こども園の学校数、学級数、園児数 (園、学級、人)

学 校 数			学級数	園 児 数						
計	公立	私立		計	0歳児	1歳児	2歳児	3歳児	4歳児	5歳児
569 (+22)	91 (+1)	478 (+21)	2,274 (+129)	63,530 (+1,276)	2,161 (-6)	7,229 (+333)	8,726 (+305)	14,992 (+597)	14,883 (-55)	15,539 (+102)

注 () は前年度からの増減値である。

(4) 教育・保育職員数（本務者） [表 3]

- ・ 教育・保育職員数（本務者）は10,098人で、前年度より297人（3.0%）増加。

表3 幼保連携型認定こども園の教育・保育職員数(人)

教育・保育職員数(本務者)		
計	男	女
10,098 (+297)	486 (+19)	9,612 (+278)

注 () は前年度からの増減値である。

3 小学校

(1) 学校数 [表 4]

- ・ 学校数は 737 校（国立 2 校、公立 724 校、私立 11 校）で、前年度より 5 校減少。

(2) 学級数 [表 4]

- ・ 学級数は 11,554 学級で、前年度より 49 学級（0.4%）減少。

表 4 小学校の学校数、学級数 (校、学級)

学 校 数				学 級 数			
計	国立	公立	私立	計	単式学級	複式学級	特別支援学級
737 (-5)	2 (0)	724 (-5)	11 (0)	11,554 (-49)	9,327 (-123)	69 (-5)	2,158 (+79)

注 1. () は前年度からの増減値である。

2. 「特別支援学級」とは、学校教育法第 81 条第 2 項に定める学級をいう。

(3) 児童数 [表 5]

- ・ 児童数は 270,738 人で、前年度より 4,448 人（1.6%）減少。
- ・ 1 学級当たりの児童数は 23.4 人で、前年度より 0.3 人減少。
- ・ 教員（本務者）1 人当たりの児童数は 14.7 人で、前年度より 0.3 人減少。

(4) 教員数（本務者） [表 5]

- ・ 教員数（本務者）は 18,407 人で、前年度より 71 人（0.4%）増加。

表 5 小学校の児童数、教員数 (人)

児 童 数			教員数(本務者)		
計	男	女	計	男	女
270,738 (-4,448)	138,353 (-2,245)	132,385 (-2,203)	18,407 (+71)	6,771 (+25)	11,636 (+46)

注 () は前年度からの増減値である。

4 中学校

(1) 学校数 [表 6]

- ・ 学校数は 375 校（国立 1 校、公立 331 校、私立 43 校）で、前年度より 1 校減少。

(2) 学級数 [表 6]

- ・ 学級数は 4,865 学級で、前年度より 1 学級（0.0%）減少。

表 6 中学校の学校数、学級数 (校、学級)

学校数				学級数			
計	国立	公立	私立	計	単式学級	複式学級	特別支援学級
375 (-1)	1 (0)	331 (-1)	43 (0)	4,865 (-1)	4,017 (-19)	- -	848 (+18)

注 1. () は前年度からの増減値である。

2. 「特別支援学級」とは、学校教育法第 81 条第 2 項に定める学級をいう。

(3) 生徒数 [表 7]

- ・ 生徒数は 140,959 人で、前年度より 1,038 人（0.7%）減少。
- ・ 1 学級当たりの生徒数は 29.0 人で、前年度より 0.2 人減少。
- ・ 教員数（本務者）1 人当たりの生徒数は 13.6 人で、前年度より 0.1 人減少。

(4) 教員数（本務者） [表 7]

- ・ 教員数（本務者）は 10,382 人で、前年度より 6 人（0.1%）減少。

表 7 中学校の生徒数、教員数 (人)

生徒数			教員数(本務者)		
計	男	女	計	男	女
140,959 (-1,038)	72,137 (-433)	68,822 (-605)	10,382 (-6)	5,767 (-40)	4,615 (+34)

注 () は前年度からの増減値である。

5 義務教育学校 [表 8]

- ・ 学校数は 8 校（公立 8 校）で、前年度より 1 校増加。
- ・ 児童・生徒数は 4,020 人で、前年度より 7 人増加。
- ・ 教員数（本務者）は 348 人で、前年度より 23 人増加。

表 8 義務教育学校の学校数、児童・生徒数、教員数 (校、人)

学校数	児童・生徒数	教員数（本務者）
8 (+1)	4,020 (+7)	348 (+23)

注 () は前年度からの増減値である。

6 高等学校（全日制・定時制）

(1) 学校数 [表 9]

- ・ 学校数は 205 校（公立 153 校、私立 52 校）で、前年度と同じ。
- ・ 課程別では、全日制 182 校、定時制 13 校、併置 10 校。

表 9 高等学校の学校数 (校)

学 校 数					
計	設 置 者 別		課 程 別		
	公 立	私 立	全 日 制	定 時 制	併 置
205 (0)	153 (0)	52 (0)	182 (0)	13 (0)	10 (0)

注 1. () は前年度からの増減値である。

2. 「併置」とは、全日制と定時制の両方の課程を設置している学校をいう。

(2) 生徒数 [表 10]

- ・ 生徒数は 123,589 人で、前年度より 2,087 人（1.7%）減少。
- ・ うち全日制（本科）の生徒数は 119,042 人で、全生徒数の 96.3% の割合。
- ・ 教員（本務者）1 人当たりの生徒数は 12.9 人で、前年度より 0.1 人減少。

(3) 教員数（本務者） [表 10]

- ・ 教員数（本務者）は 9,605 人で、前年度より 44 人（0.5%）減少。

表 10 高等学校の生徒数、教員数 (人)

生 徒 数					教 員 数 (本 務 者)		
計	全 日 制 (本 科)	定 時 制 (本 科)	専 攻 科	別 科	計	男	女
123,589 (-2,087)	119,042 (-1,928)	4,396 (-152)	151 (-7)	- (-)	9,605 (-44)	6,412 (-81)	3,193 (+37)

注 () は前年度からの増減値である。

7 高等学校（通信制） [表 11]

- ・ 学校数は5校（公立2校、私立3校）で、前年度と同じ。
- ・ 生徒数は6,146人で、前年度より265人（4.5%）増加。
- ・ 教員数（本務者）は148人で、前年度より28人（23.3%）増加。

表 11 高等学校（通信制）の学校数、学科数、生徒数、教員数 (校、科、人)

学 校 数			学 科 数	生 徒 数	教 員 数 (本務者)
計	独立校	併置校			
5 (0)	4 (0)	1 (0)	7 (0)	6,146 (+265)	148 (+28)

注 1. () は前年度からの増減値である。

2. 「併置校」とは、全日制課程又は定時制課程を置く高等学校に併設されている学校である。

8 中等教育学校 [表 12]

- ・ 学校数は2校（国立1校、県立1校）で、前年度と同じ。
- ・ 生徒数は1,169人（前期課程603人、後期課程566人）で、前年度より17人（1.4%）減少。
- ・ 教員数（本務者）は89人で、前年度より1人（1.1%）減少。

表 12 中等教育学校の学校数、生徒数、教員数 (校、人)

学 校 数	生 徒 数		教 員 数 (本務者)
	前期課程	後期課程	
2 (0)	603 (+1)	566 (-18)	89 (-1)

注 1. () は前年度からの増減値である。

2. 「中等教育学校」とは、平成10年の学校教育法の改正により創設され、本県では平成15年度から設置されている。

9 特別支援学校 [表 13]

- ・ 学校数は48校（国立1校、県立28校、市立19校）で、前年度と同じ。
- ・ 在学者数は6,259人で、前年度より230人（3.8%）増加。
- ・ 教員数（本務者）は3,888人で、前年度より55人（1.4%）増加。

表 13 特別支援学校の学校数、学級数、在学者数、教員数 (校、学級、人)

学 校 数				学 級 数	在 学 者 数					教 員 数 (本務者)
計	国立	県立	市立		計	幼稚部	小学部	中学部	高等部	
48 (0)	1 (0)	28 (0)	19 (0)	1,664 (+57)	6,259 (+230)	46 (0)	1,736 (+63)	1,582 (+108)	2,895 (+59)	3,888 (+55)

注 () は前年度からの増減値である。

10 専修学校 [表 14]

- ・ 学校数は 95 校（国立 1 校、公立 8 校、私立 86 校）で、前年度より 1 校増加。
- ・ 生徒数は 17,868 人で、前年度より 985 人（5.2%）減少。
- ・ 教員数（本務者）は 1,232 人で、前年度より 18 人（1.4%）減少。

表 14 専修学校の学校数、学科数、生徒数、教員数 (校、科、人)

学 校 数				学 科 数	生 徒 数				教 員 数 (本務者)
計	国立	公立	私立		計	高等課程	専門課程	一般課程	
95 (+1)	1 (0)	8 (0)	86 (+1)	259 (+2)	17,868 (-985)	1,719 (+77)	16,142 (-1,059)	7 (-3)	1,232 (-18)

注 () は前年度からの増減値である。

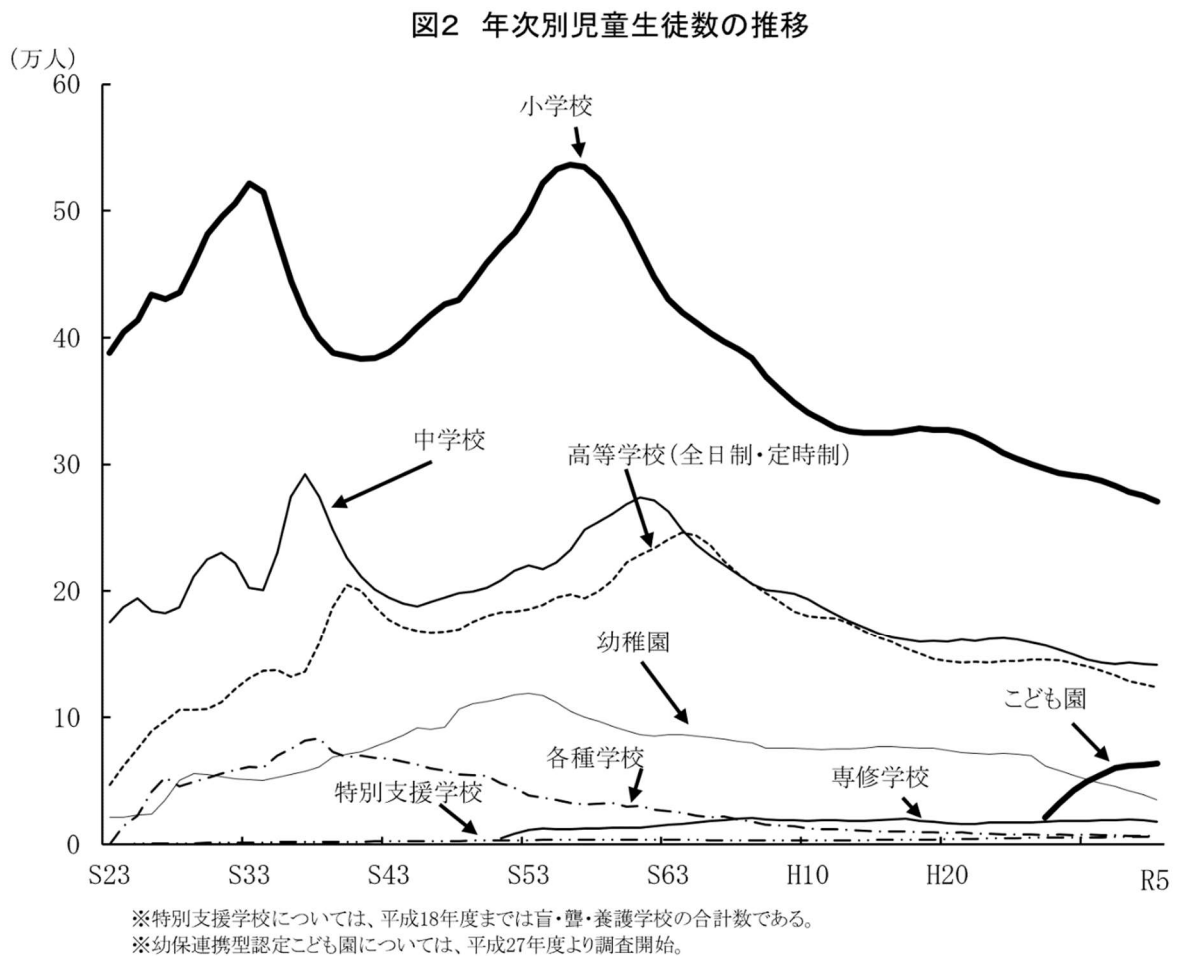
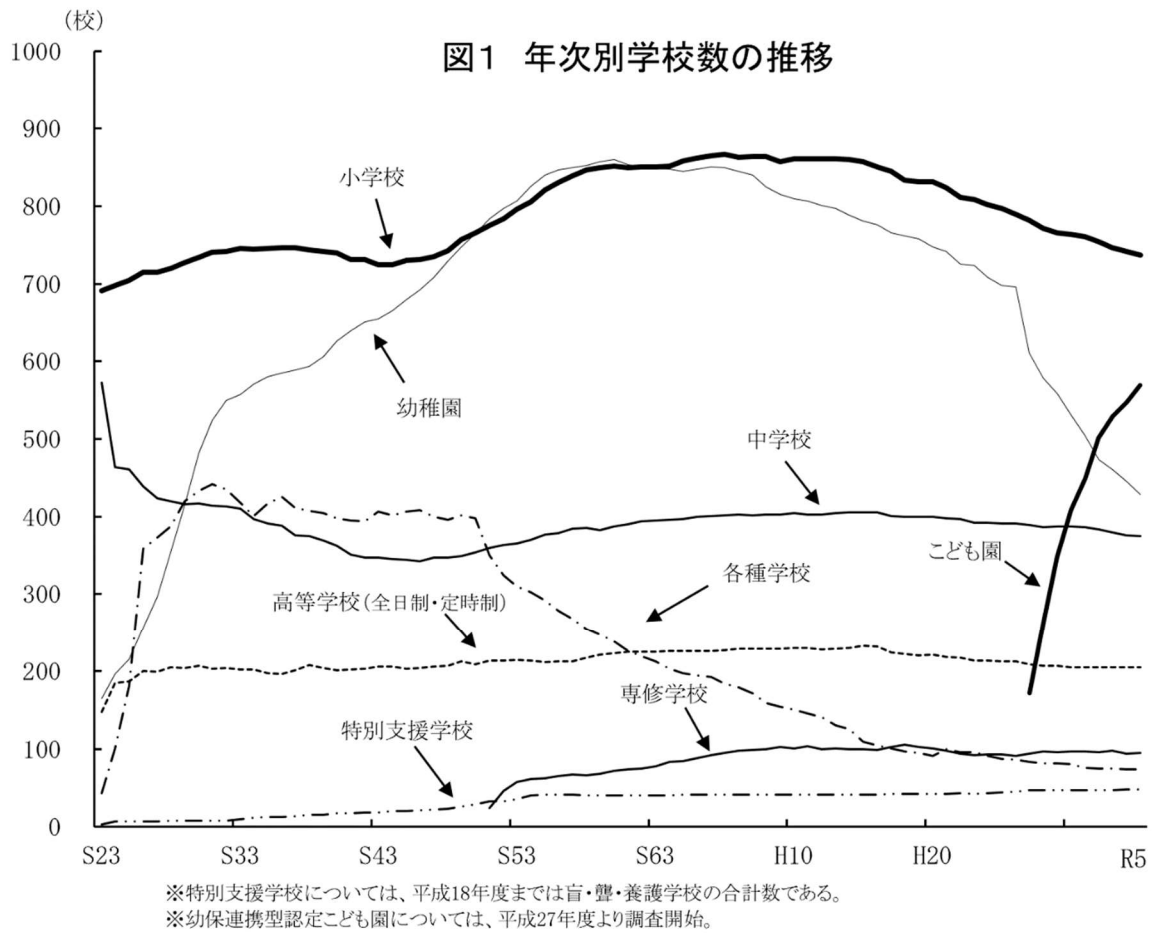
11 各種学校 [表 15]

- ・ 学校数は 74 校（すべて私立校）で、前年度と同じ。
- ・ 生徒数は 6,570 人で、前年度より 174 人（2.6%）減少。
- ・ 教員数（本務者）は 473 人で、前年度より 7 人（1.5%）減少。

表 15 各種学校の学校数、生徒数、教員数 (校、人)

学校数	生 徒 数			教 員 数 (本務者)
	計	男	女	
74 (0)	6,570 (-174)	3,183 (-142)	3,387 (-32)	473 (-7)

注 () は前年度からの増減値である。



統 計 表

統計表の中の記号は次のように使う

- 「－」 ……計数がない場合
- 「0.0」 ……計数が単位未満の場合
- 「…」 ……計数出現があり得ない場合又は調査対象とならなかった場合

□学校調査総括表

- 1 幼稚園の市町別学校数、学級数、在園者数、教員数及び職員数
- 2 幼保連携型認定こども園の市町別学校数、学級数、在園者数、教育・保育職員数及びその他の職員数
- 3 小学校の市町別学校数、学級数、児童数、教員数及び職員数
- 4 中学校の市町別学校数、学級数、生徒数、教員数及び職員数
- 5 高等学校(全日制・定時制)の市町別学校数、学級数、生徒数、教員数及び職員数
- 6 義務教育学校の市町別学校数、学級数、児童・生徒数、教員数及び職員数
- 7 高等学校(通信制)の市町別学校数、学科数、生徒数、教員数及び職員数
- 8 中等教育学校の市町別学校数、学級数、生徒数、教員数及び職員数
- 9 特別支援学校の市町別学校数、学級数、在学者数、教員数及び職員数
- 10 専修学校の市町別学校数、学科数、生徒数、教員数及び職員数
- 11 各種学校の市町別学校数、生徒数、教員数及び職員数
- 12 公立幼稚園の市町別学校数、学級数、在園者数、教員数及び職員数
- 13 公立小学校の市町別学校数、学級数、児童数、教員数及び職員数
- 14 公立中学校の市町別学校数、学級数、生徒数、教員数及び職員数
- 15 公立高等学校(全日制・定時制)の市町別学校数、生徒数、教員数及び職員数

学 校 調 査 総 括 表

区 分	学 校 数			学 級 数	児 童 生 徒 数			教 員 数 (本務者)	職 員 数 (本務者)
	計	本 校	分 校		計	男	女		
幼 稚 園	428 (-18)	427 (-18)	1 (0)	1,825 (-118)	35,055 (-4,167)	17,605 (-2,255)	17,450 (-1,912)	3,623 (-173)	424 (-43)
国 立	2 (0)	2 (0)	- (0)	12 (0)	184 (-10)	99 (-7)	85 (-3)	17 (0)	5 (1)
公 立	245 (-15)	244 (-15)	1 (0)	622 (-41)	9,587 (-1,084)	4,824 (-665)	4,763 (-419)	1,161 (-59)	86 (-23)
私 立	181 (-3)	181 (-3)	- (0)	1,191 (-77)	25,284 (-3,073)	12,682 (-1,583)	12,602 (-1,490)	2,445 (-114)	333 (-21)
幼 保 連 携 型 認 定 こ ど も 園	569 (22)	513 (18)	56 (4)	2,274 (129)	63,530 (1,276)	32,525 (520)	31,005 (756)	10,098 (297)	1,907 (92)
公 立	91 (1)	91 (1)	- (0)	409 (8)	9,182 (-210)	4,748 (-134)	4,434 (-76)	1,313 (-24)	210 (-19)
私 立	478 (21)	422 (17)	56 (4)	1,865 (121)	54,348 (1,486)	27,777 (654)	26,571 (832)	8,785 (321)	1,697 (111)
小 学 校	737 (-5)	735 (-5)	2 (0)	11,554 (-49)	270,738 (-4,448)	138,353 (-2,245)	132,385 (-2,203)	18,407 (71)	2,232 (-23)
国 立	2 (0)	2 (0)	- (0)	30 (0)	858 (-13)	421 (-5)	437 (-8)	51 (0)	15 (-1)
公 立	724 (-5)	722 (-5)	2 (0)	11,398 (-53)	266,672 (-4,365)	136,734 (-2,222)	129,938 (-2,143)	18,108 (75)	2,186 (-27)
私 立	11 (0)	11 (0)	- (0)	126 (4)	3,208 (-70)	1,198 (-18)	2,010 (-52)	248 (-4)	31 (5)
中 学 校	375 (-1)	371 (-1)	4 (0)	4,865 (-1)	140,959 (-1,038)	72,137 (-433)	68,822 (-605)	10,382 (-6)	912 (-11)
国 立	1 (0)	1 (0)	- (0)	9 (0)	273 (-16)	128 (2)	145 (-18)	21 (-1)	1 (0)
公 立	331 (-1)	327 (-1)	4 (0)	4,484 (-5)	128,397 (-917)	65,783 (-440)	62,614 (-477)	9,570 (-6)	787 (-7)
私 立	43 (0)	43 (0)	- (0)	372 (4)	12,289 (-105)	6,226 (5)	6,063 (-110)	791 (1)	124 (-4)
養 護 教 育 学 校	8 (1)	8 (1)	- (0)	177 (9)	4,020 (7)	2,062 (3)	1,958 (4)	348 (23)	40 (1)
公 立	8 (1)	8 (1)	- (0)	177 (9)	4,020 (7)	2,062 (3)	1,958 (4)	348 (23)	40 (1)
高 等 学 校 (全 日 制・定 時 制)	205 (0)	205 (0)	- (0)	2,543 (-16)	123,589 (-2,087)	62,932 (-243)	60,657 (-1,844)	9,605 (-44)	1,822 (-5)
公 立	153 (0)	153 (0)	- (0)	2,543 (-16)	91,686 (-1,644)	45,663 (-506)	46,023 (-1,138)	7,487 (12)	1,402 (5)
私 立	52 (0)	52 (0)	- (0)	...	31,903 (-443)	17,269 (263)	14,634 (-706)	2,118 (-56)	420 (-10)
高 等 学 校 (通 信 制)	5 (0)	5 (0)	- (0)	...	6,146 (265)	2,827 (48)	3,319 (217)	148 (28)	53 (8)
公 立	2 (0)	2 (0)	- (0)	...	1,789 (-24)	787 (-32)	1,002 (8)	48 (-1)	11 (0)
私 立	3 (0)	3 (0)	- (0)	...	4,357 (289)	2,040 (80)	2,317 (209)	100 (29)	42 (8)
中 等 教 育 学 校	2 (0)	2 (0)	- (0)	21 (0)	1,169 (-17)	510 (-5)	659 (-12)	89 (-1)	16 (3)
国 立	1 (0)	1 (0)	- (0)	9 (0)	705 (-16)	351 (-5)	354 (-11)	47 (-2)	11 (3)
公 立	1 (0)	1 (0)	- (0)	12 (0)	464 (-1)	159 (0)	305 (-1)	42 (1)	5 (0)
特 別 支 援 学 校	48 (0)	47 (0)	1 (0)	1,664 (57)	6,259 (230)	4,160 (157)	2,099 (73)	3,888 (55)	586 (-16)
国 立	1 (0)	1 (0)	- (0)	9 (1)	50 (0)	30 (0)	20 (0)	34 (2)	12 (0)
公 立	47 (0)	46 (0)	1 (0)	1,655 (56)	6,209 (230)	4,130 (157)	2,079 (73)	3,854 (53)	574 (-16)
専 修 学 校	95 (1)	95 (1)	- (0)	...	17,868 (-985)	8,254 (-773)	9,614 (-212)	1,232 (-18)	475 (20)
国 立	1 (0)	1 (0)	- (0)	...	7 (-4)	5 (-1)	2 (-3)	8 (0)	8 (0)
公 立	8 (0)	8 (0)	- (0)	...	907 (15)	192 (18)	715 (-3)	92 (-3)	32 (-3)
私 立	86 (1)	86 (1)	- (0)	...	16,954 (-996)	8,057 (-206)	8,897 (-206)	1,132 (-15)	435 (23)
各 種 学 校	74 (0)	74 (0)	- (0)	...	6,570 (-174)	3,183 (-142)	3,387 (-32)	473 (-7)	146 (0)
私 立	74 (0)	74 (0)	- (0)	...	6,570 (-174)	3,183 (-142)	3,387 (-32)	473 (-7)	146 (0)

1 () は前年度からの増減値

2 高等学校の学級数については、公立の本科のみでホームルームを行う学級数

3 中等教育学校の学級数については、前期課程の学級数と、後期課程の公立の本科のみでホームルームを行う学級数

1 幼稚園の市町別学校数、学級数、在園者数、教員数及び職員数

	学 校 数				学級数	在 園 者 数						教 員 数(本務者)			教 育 補 助 員	職 員 数 (本務者)
	計	国立	公立	私立		計	男	女	3歳児	4歳児	5歳児	計	男	女		
令和4年度	446	2	260	184	1,943	39,222	19,860	19,362	10,606	13,478	15,138	3,796	206	3,590	148	467
令和5年度	428	2	245	181	1,825	35,055	17,605	17,450	9,463	12,096	13,496	3,623	182	3,441	133	424
100 神戸市	101	-	32	69	484	9,106	4,664	4,442	2,528	3,036	3,542	1,057	58	999	15	127
101 東灘区	16	-	3	13	91	1,902	972	930	542	638	722	182	12	170	-	13
102 灘区	8	-	2	6	37	663	344	319	169	210	284	88	1	87	1	9
105 兵庫区	4	-	1	3	22	374	183	191	117	110	147	44	2	42	2	4
106 長田区	8	-	1	7	18	263	124	139	78	78	107	39	3	36	-	2
107 須磨区	10	-	1	9	57	1,115	591	524	312	393	410	116	7	109	5	28
108 垂水区	12	-	3	9	68	1,407	703	704	354	479	574	161	11	150	-	24
109 北区	19	-	9	10	104	1,891	970	921	583	622	686	214	7	207	2	27
110 中央区	11	-	3	8	39	660	341	319	184	216	260	98	10	88	5	10
111 西区	13	-	9	4	48	831	436	395	189	290	352	115	5	110	-	10
201 姫路市	40	-	33	7	119	1,959	977	982	455	696	808	195	3	192	2	17
202 尼崎市	27	-	9	18	189	4,119	2,034	2,085	1,177	1,431	1,511	404	24	380	-	50
203 明石市	30	1	27	2	139	2,881	1,483	1,398	793	1,002	1,086	273	16	257	21	38
204 西宮市	59	-	21	38	278	5,913	2,916	2,997	1,703	2,025	2,185	564	26	538	10	74
205 洲本市	2	-	1	1	11	180	96	84	62	59	59	23	2	21	-	2
206 芦屋市	9	-	5	4	31	489	233	256	102	160	227	53	1	52	-	5
207 伊丹市	14	-	6	8	80	1,858	898	960	584	605	669	146	4	142	18	30
208 相生市	7	-	6	1	21	331	178	153	92	106	133	30	-	30	21	7
209 豊岡市	6	-	6	-	7	68	26	42	-	28	40	11	-	11	-	1
210 加古川市	18	-	16	2	76	1,120	586	534	260	409	451	105	13	92	2	17
212 赤穂市	11	-	10	1	36	682	340	342	133	276	273	62	6	56	-	11
213 西脇市	-	-	-	-	-	-	-	-	-	-	-	-	-	-	-	-
214 宝塚市	23	-	9	14	116	2,556	1,290	1,266	680	905	971	262	9	253	35	25
215 三木市	4	-	4	-	6	40	17	23	-	10	30	12	1	11	-	-
216 高砂市	1	-	1	-	3	27	11	16	2	10	15	5	-	5	-	1
217 川西市	9	-	4	5	43	832	407	425	224	297	311	65	5	60	-	11
218 小野市	2	-	2	-	4	51	21	30	-	30	21	8	2	6	-	-
219 三田市	19	-	10	9	77	1,514	807	707	408	529	577	200	9	191	4	7
220 加西市	-	-	-	-	-	-	-	-	-	-	-	-	-	-	-	-
221 丹波篠山市	11	-	11	-	20	232	105	127	-	106	126	22	-	22	1	-
222 養父市	-	-	-	-	-	-	-	-	-	-	-	-	-	-	-	-
223 丹波市	-	-	-	-	-	-	-	-	-	-	-	-	-	-	-	-
224 南あわじ市	4	-	3	1	7	47	20	27	15	13	19	11	-	11	-	-
225 朝来市	-	-	-	-	-	-	-	-	-	-	-	-	-	-	-	-
226 淡路市	-	-	-	-	-	-	-	-	-	-	-	-	-	-	-	-
227 宍粟市	4	-	4	-	9	32	13	19	14	5	13	9	-	9	-	-
228 加東市	1	1	-	-	6	68	35	33	18	30	20	8	1	7	-	-
229 たつの市	-	-	-	-	-	-	-	-	-	-	-	-	-	-	-	-
301 猪名川町	2	-	2	-	6	62	32	30	24	10	28	12	-	12	2	-
365 多可町	-	-	-	-	-	-	-	-	-	-	-	-	-	-	-	-
381 稲美町	5	-	5	-	14	250	118	132	61	90	99	22	1	21	-	-
382 播磨町	2	-	2	-	12	242	119	123	62	101	79	15	-	15	-	-
442 市川町	-	-	-	-	-	-	-	-	-	-	-	-	-	-	-	-
443 福崎町	-	-	-	-	-	-	-	-	-	-	-	-	-	-	-	-
446 神河町	3	-	3	-	7	102	38	64	11	49	42	9	1	8	-	-
464 太子町	4	-	4	-	12	198	95	103	48	71	79	21	-	21	-	-
481 上郡町	-	-	-	-	-	-	-	-	-	-	-	-	-	-	-	-
501 佐用町	1	-	-	1	3	17	8	9	7	3	7	4	-	4	-	-
585 香美町	9	-	9	-	9	79	38	41	-	4	75	15	-	15	2	1
586 新温泉町	-	-	-	-	-	-	-	-	-	-	-	-	-	-	-	-

1 「教育補助員」とは、教育活動の補助に当たっている者をいう。

3 小学校の市町別学校数、学級数、児童数、教員数及び職員数

	学校数				学級数				児童数							教員数(本務者)			職員数(本務者)		
	計	国立	公立	私立	計	単式学級	複式学級	特別支援学級	計	男	女	1学年	2学年	3学年	4学年	5学年	6学年	計		男	女
令和4年度	742	2	729	11	11,603	9,450	74	2,079	275,186	140,598	134,588	44,001	44,787	45,181	46,091	47,290	47,836	18,336	6,746	11,590	2,255
令和5年度	737	2	724	11	11,554	9,327	69	2,158	270,738	138,353	132,385	43,279	43,994	44,828	45,174	46,118	47,345	18,407	6,771	11,636	2,232
100 神戸市	167	-	162	5	2,864	2,393	15	456	71,318	36,412	34,906	11,356	11,526	11,974	11,842	12,188	12,432	4,530	1,589	2,941	607
101 東灘区	16	-	14	2	402	351	-	51	11,326	5,899	5,427	1,856	1,821	1,892	1,909	1,932	1,916	619	215	404	55
102 灘区	14	-	13	1	271	232	-	39	6,990	3,460	3,530	1,113	1,192	1,144	1,187	1,178	1,176	420	136	284	54
105 兵庫区	8	-	8	-	150	120	-	30	3,802	1,938	1,864	606	597	657	612	647	683	242	93	149	30
106 長田区	13	-	13	-	153	121	-	32	3,208	1,653	1,555	539	516	553	496	541	563	263	106	157	46
107 須磨区	21	-	20	1	320	269	-	51	7,616	3,908	3,708	1,220	1,237	1,313	1,272	1,233	1,341	508	169	339	84
108 垂水区	24	-	23	1	451	384	-	67	11,760	6,046	5,714	1,836	1,970	1,946	1,984	1,998	2,026	709	223	486	85
109 北区	33	-	33	-	447	362	12	73	10,180	5,147	5,033	1,579	1,639	1,693	1,660	1,772	1,837	723	281	442	105
110 中央区	9	-	9	-	186	156	-	30	4,707	2,336	2,371	811	779	804	771	784	758	291	103	188	41
111 西区	29	-	29	-	484	398	3	83	11,729	6,025	5,704	1,796	1,775	1,972	1,951	2,103	2,132	755	263	492	107
201 姫路市	66	-	66	-	1,080	897	2	181	26,461	13,574	12,887	4,142	4,264	4,414	4,379	4,587	4,675	1,704	571	1,133	219
202 尼崎市	42	-	41	1	801	648	-	153	20,172	10,391	9,781	3,286	3,343	3,246	3,384	3,404	3,509	1,229	463	766	129
203 明石市	29	1	28	-	675	558	-	117	17,553	8,865	8,688	2,968	2,998	2,956	2,804	2,930	2,897	1,023	392	631	147
204 西宮市	42	-	40	2	962	816	-	146	26,047	13,407	12,640	4,272	4,271	4,313	4,387	4,339	4,465	1,456	547	909	150
205 洲本市	13	-	13	-	114	92	-	22	1,742	921	821	279	280	289	284	286	324	196	83	113	26
206 芦屋市	8	-	8	-	166	140	-	26	4,416	2,248	2,168	694	710	760	753	779	720	260	91	169	43
207 伊丹市	17	-	17	-	438	329	-	109	10,984	5,593	5,391	1,783	1,873	1,784	1,857	1,790	1,897	655	245	410	42
208 相生市	7	-	7	-	74	62	-	12	1,295	672	623	199	195	221	226	227	227	123	53	70	56
209 豊岡市	23	-	23	-	211	168	3	40	3,757	1,920	1,837	561	603	586	625	685	697	372	145	227	33
210 加古川市	28	-	28	-	531	428	-	103	13,241	6,819	6,422	2,069	2,147	2,125	2,169	2,304	2,427	836	274	562	71
212 赤穂市	10	-	10	-	118	87	-	31	2,081	1,078	1,003	319	339	332	355	368	368	187	67	120	19
213 西脇市	8	-	8	-	86	64	3	19	1,795	948	847	285	303	285	306	288	328	153	60	93	10
214 宝塚市	26	-	23	3	544	426	1	117	13,362	6,565	6,797	2,126	2,164	2,174	2,307	2,297	2,294	845	328	517	100
215 三木市	13	-	13	-	169	128	3	38	3,394	1,724	1,670	526	535	558	577	574	624	277	105	172	19
216 高砂市	10	-	10	-	185	148	-	37	4,444	2,221	2,223	695	740	719	736	765	789	285	97	188	24
217 川西市	16	-	16	-	307	240	-	67	7,390	3,784	3,606	1,174	1,170	1,214	1,254	1,254	1,324	489	188	301	124
218 小野市	8	-	8	-	112	90	-	22	2,423	1,292	1,131	384	390	391	385	442	431	185	69	116	11
219 三田市	20	-	20	-	271	209	8	54	5,972	3,071	2,901	908	939	1,045	1,009	1,018	1,053	426	152	274	24
220 加西市	11	-	11	-	107	84	-	23	1,932	952	980	319	320	304	354	314	321	183	66	117	22
221 丹波篠山市	14	-	14	-	127	90	3	34	1,917	992	925	317	297	332	321	320	330	219	89	130	15
222 養父市	8	-	8	-	59	47	2	10	833	439	394	153	117	141	133	148	141	104	47	57	16
223 丹波市	21	-	21	-	184	143	2	39	3,006	1,538	1,468	485	467	502	519	491	542	344	129	215	39
224 南あわじ市	15	-	15	-	125	97	4	24	2,238	1,119	1,119	378	376	380	344	359	401	221	87	134	52
225 朝来市	9	-	9	-	85	64	-	21	1,409	710	699	245	209	243	213	245	254	151	67	84	10
226 淡路市	11	-	11	-	110	88	-	22	2,000	1,003	997	317	329	352	314	326	362	187	63	124	14
227 宍粟市	11	-	11	-	110	79	2	29	1,584	850	734	220	255	262	245	294	308	179	78	101	35
228 加東市	8	1	7	-	95	73	4	18	1,908	979	929	340	294	303	323	342	306	173	76	97	20
229 たつの市	17	-	17	-	196	151	-	45	3,819	1,985	1,834	574	616	653	645	680	651	337	116	221	20
301 猪名川町	6	-	6	-	76	61	2	13	1,509	751	758	208	232	263	240	294	120	52	68	11	
365 多可町	5	-	5	-	47	34	-	13	816	409	407	132	111	126	138	144	165	84	34	50	10
381 稲美町	5	-	5	-	69	54	-	15	1,666	866	800	285	239	283	298	273	288	117	44	73	32
382 播磨町	4	-	4	-	85	68	-	17	2,143	1,100	1,043	362	375	317	377	352	360	134	55	79	11
442 市川町	4	-	4	-	33	24	-	9	455	232	223	57	69	81	74	83	91	60	20	40	5
443 福崎町	4	-	4	-	50	37	2	11	1,011	516	495	155	170	162	183	172	169	85	35	50	4
446 神河町	3	-	3	-	27	16	2	9	429	224	205	75	84	63	60	70	77	49	17	32	6
464 太子町	4	-	4	-	84	61	-	23	1,941	1,015	926	299	308	313	344	328	349	130	44	86	7
481 上郡町	3	-	3	-	31	24	-	7	537	290	247	85	69	86	103	101	93	50	26	24	7
501 佐用町	4	-	4	-	38	29	-	9	576	291	285	93	91	92	92	88	120	63	25	38	10
585 香美町	11	-	11	-	62	44	10	8	645	334	311	81	97	103	115	114	135	113	44	69	23
586 新温泉町	6	-	6	-	46	36	1	9	517	253	264	73	79	81	100	77	107	73	38	35	9

1 「単式学級」とは、同一学年の児童のみで編制している学級をいう。
 2 「複式学級」とは、2以上の学年の児童を1学級に編制している学級をいう。

4 中学校の市町別学校数、学級数、生徒数、教員数及び職員数

	学校数				学級数				生徒数						教員数(本務者)			職員数 (本務者)
	計	国立	公立	私立	計	単式 学級	複式 学級	特別支援 学級	計	男	女	1学年	2学年	3学年	計	男	女	
令和4年度	376	1	332	43	4,866	4,036	-	830	141,997	72,570	69,427	46,557	47,732	47,708	10,388	5,807	4,581	923
令和5年度	375	1	331	43	4,865	4,017	-	848	140,959	72,137	68,822	46,663	46,552	47,744	10,382	5,767	4,615	912
100 神戸市	103	-	83	20	1,289	1,114	-	175	38,992	19,781	19,211	12,854	12,963	13,175	2,680	1,519	1,161	228
101 東灘区	9	-	7	2	161	145	-	16	5,403	2,772	2,631	1,797	1,841	1,765	330	181	149	24
102 灘区	9	-	5	4	136	124	-	12	4,460	2,139	2,321	1,514	1,488	1,458	270	143	127	27
105 兵庫区	7	-	6	1	66	57	-	9	1,993	1,023	970	621	657	715	140	93	47	14
106 長田区	8	-	6	2	63	50	-	13	1,663	872	791	521	584	558	149	96	53	9
107 須磨区	17	-	12	5	173	151	-	22	5,113	2,665	2,448	1,731	1,684	1,698	368	214	154	40
108 垂水区	12	-	11	1	189	161	-	28	5,669	2,903	2,766	1,859	1,902	1,908	370	208	162	27
109 北区	17	-	17	-	196	163	-	33	5,474	2,724	2,750	1,796	1,801	1,877	407	237	170	35
110 中央区	10	-	6	4	96	80	-	16	2,613	1,321	1,292	894	835	884	212	107	105	18
111 西区	14	-	13	1	209	183	-	26	6,604	3,362	3,242	2,121	2,171	2,312	434	240	194	34
201 姫路市	38	-	33	5	460	389	-	71	13,964	7,249	6,715	4,570	4,651	4,743	992	500	492	69
202 尼崎市	20	-	18	2	320	264	-	56	9,659	4,823	4,836	3,189	3,164	3,306	633	348	285	48
203 明石市	13	-	13	-	258	211	-	47	7,634	3,868	3,766	2,529	2,579	2,526	529	313	216	46
204 西宮市	26	-	19	7	427	368	-	59	13,404	6,941	6,463	4,431	4,380	4,593	859	483	376	97
205 洲本市	6	-	5	1	45	37	-	8	1,016	528	488	348	334	334	108	56	52	14
206 芦屋市	5	-	3	2	77	66	-	11	2,290	1,447	843	778	731	781	164	102	62	16
207 伊丹市	8	-	8	-	174	139	-	35	5,233	2,661	2,572	1,713	1,779	1,741	337	185	152	22
208 相生市	3	-	3	-	25	21	-	4	658	335	323	230	216	212	57	32	25	6
209 豊岡市	10	-	9	1	89	69	-	20	2,253	1,147	1,106	749	752	752	214	134	80	14
210 加古川市	12	-	12	-	224	185	-	39	6,908	3,463	3,445	2,275	2,340	2,293	459	249	210	24
212 赤穂市	5	-	5	-	49	34	-	15	1,115	600	515	373	364	378	113	62	51	11
213 西脇市	4	-	4	-	38	30	-	8	988	500	488	328	311	349	93	55	38	4
214 宝塚市	14	-	12	2	207	164	-	43	6,022	2,856	3,166	2,000	1,995	2,027	443	224	219	53
215 三木市	6	-	6	-	64	52	-	12	1,686	836	850	545	551	590	144	82	62	9
216 高砂市	7	-	6	1	98	85	-	13	2,961	1,553	1,408	1,011	968	982	213	137	76	23
217 川西市	7	-	7	-	130	102	-	28	3,781	1,971	1,810	1,250	1,208	1,323	267	128	139	36
218 小野市	4	-	4	-	50	39	-	11	1,379	711	668	449	443	487	111	59	52	7
219 三田市	9	-	8	1	122	98	-	24	3,521	1,912	1,609	1,226	1,131	1,164	252	144	108	14
220 加西市	4	-	4	-	34	26	-	8	900	450	450	307	304	289	82	45	37	9
221 丹波篠山市	5	-	5	-	46	32	-	14	1,007	499	508	346	333	328	112	66	46	6
222 養父市	3	-	3	-	21	16	-	5	464	231	233	153	142	169	59	31	28	7
223 丹波市	6	-	6	-	69	50	-	19	1,582	814	768	555	494	533	160	81	79	9
224 南あわじ市	5	-	5	-	48	38	-	10	1,160	597	563	385	378	397	115	65	50	15
225 朝来市	5	-	4	1	35	27	-	8	682	365	317	250	219	213	78	47	31	6
226 淡路市	5	-	5	-	42	30	-	12	962	476	486	315	316	331	106	60	46	9
227 宍粟市	7	-	7	-	50	33	-	17	926	462	464	293	296	337	121	77	44	21
228 加東市	3	1	2	-	35	30	-	5	1,042	517	525	334	368	340	83	51	32	9
229 たつの市	6	-	6	-	79	61	-	18	1,998	1,032	966	672	614	712	170	92	78	9
301 猪名川町	2	-	2	-	31	24	-	7	893	453	440	301	277	315	66	32	34	5
365 多可町	3	-	3	-	23	16	-	7	446	226	220	133	162	151	59	35	24	7
381 稲美町	2	-	2	-	27	23	-	4	814	420	394	266	270	278	57	37	20	19
382 播磨町	2	-	2	-	32	27	-	5	975	518	457	332	335	308	67	36	31	3
442 市川町	1	-	1	-	11	9	-	2	260	128	132	77	87	96	27	14	13	2
443 福崎町	2	-	2	-	22	17	-	5	549	265	284	196	179	174	54	32	22	4
446 神河町	1	-	1	-	11	8	-	3	267	155	112	70	114	83	26	13	13	3
464 太子町	2	-	2	-	38	30	-	8	1,069	556	513	350	333	386	80	42	38	6
481 上郡町	2	-	2	-	18	15	-	3	513	270	243	172	167	174	44	23	21	3
501 佐用町	4	-	4	-	16	13	-	3	294	158	136	90	89	115	59	32	27	9
585 香美町	3	-	3	-	17	14	-	3	374	189	185	127	112	135	50	28	22	7
586 新温泉町	2	-	2	-	14	11	-	3	318	174	144	91	103	124	39	16	23	3

1「単式学級」とは、同一学年の生徒のみで編制している学級をいう。

2「複式学級」とは、2以上の学年の生徒を1学級に編制している学級をいう。

5 高等学校(全日制・定時制)の市町別学校数、学級数、生徒数、教員数及び職員数

	学 校 数								学級数	生 徒 数														教 員 数(本務者)				職員数(本務者)	
	計	本校分校別		設置者別		課 程 別				計	男	女	全 日 制(本科)			定 時 制(本科)				専攻科	別 科	計	男	女	定時制(再掲)				
		本校	分校	公立	私立	全日制	定時制	併置					1学年	2学年	3学年	1学年	2学年	3学年	4学年										
令和4年度	205	205	-	153	52	182	13	10	2,559	125,676	63,175	62,501	120,970	41,095	39,374	40,501	4,548	1,362	1,262	1,254	670	158	-	9,649	6,493	3,156	702	1,827	
令和5年度	205	205	-	153	52	182	13	10	2,543	123,589	62,932	60,657	119,042	40,750	39,919	38,373	4,396	1,478	1,217	1,138	563	151	-	9,605	6,412	3,193	707	1,822	
100 神戸市	56	56	-	30	26	50	6	-	580	37,751	19,349	18,402	36,658	12,533	12,245	11,880	1,093	352	261	255	225	-	-	2,839	1,962	877	205	476	
101 東灘区	5	5	-	3	2	5	-	-	69	3,843	1,882	1,961	3,843	1,325	1,272	1,246	-	-	-	-	-	-	-	-	269	173	96	-	33
102 灘区	5	5	-	1	4	5	-	-	27	2,884	1,010	1,874	2,884	979	969	936	-	-	-	-	-	-	-	-	206	135	71	-	43
105 兵庫区	5	5	-	4	1	3	2	-	72	2,315	1,239	1,076	2,052	732	673	647	263	56	68	64	75	-	-	237	178	59	74	55	
106 長田区	9	9	-	5	4	7	2	-	81	6,719	3,659	3,060	6,527	2,243	2,220	2,064	192	72	48	54	18	-	-	483	355	128	44	84	
107 須磨区	10	10	-	4	6	10	-	-	75	7,638	3,490	4,148	7,638	2,588	2,513	2,537	-	-	-	-	-	-	-	-	536	366	170	-	97
108 垂水区	5	5	-	3	2	5	-	-	59	3,060	1,763	1,297	3,060	1,051	1,012	997	-	-	-	-	-	-	-	-	228	142	86	-	36
109 北区	4	4	-	3	1	4	-	-	47	2,397	1,285	1,112	2,397	831	812	754	-	-	-	-	-	-	-	-	183	120	63	-	29
110 中央区	9	9	-	4	5	7	2	-	82	6,282	3,738	2,544	5,644	1,940	1,877	1,827	638	224	145	137	132	-	-	518	370	148	87	67	
111 西区	4	4	-	3	1	4	-	-	48	2,613	1,283	1,330	2,613	844	897	872	-	-	-	-	-	-	-	-	179	123	56	-	32
201 姫路市	22	22	-	16	6	20	1	1	255	12,190	6,102	6,088	11,431	3,952	3,805	3,674	759	220	223	236	80	-	-	961	636	325	100	193	
202 尼崎市	13	13	-	11	2	11	2	-	217	8,370	3,971	4,399	8,033	2,753	2,689	2,591	337	130	99	93	15	-	-	691	430	261	72	114	
203 明石市	8	8	-	8	-	7	1	-	169	6,442	3,032	3,410	6,279	2,148	2,100	2,031	163	66	44	42	11	-	-	438	277	161	21	60	
204 西宮市	16	16	-	9	7	15	1	-	182	11,592	6,088	5,504	10,903	3,706	3,716	3,481	689	228	189	178	94	-	-	806	533	273	77	105	
205 洲本市	3	3	-	2	1	2	-	1	31	1,316	697	619	1,255	405	431	419	61	15	20	15	11	-	-	122	85	37	11	27	
206 芦屋市	4	4	-	2	2	4	-	-	30	2,451	1,432	1,019	2,451	829	806	816	-	-	-	-	-	-	-	-	178	121	57	-	23
207 伊丹市	5	5	-	5	-	4	1	-	111	3,684	1,779	1,905	3,171	1,116	1,052	1,003	513	182	150	128	53	-	-	322	215	107	71	43	
208 相生市	2	2	-	2	-	1	-	1	34	1,181	681	500	1,157	397	386	374	24	6	7	3	8	-	-	99	72	27	14	23	
209 豊岡市	5	5	-	4	1	4	-	1	46	2,165	939	1,226	2,054	693	699	662	37	11	12	11	3	74	-	197	127	70	9	50	
210 加古川市	6	6	-	6	-	5	-	1	127	4,799	2,522	2,277	4,638	1,569	1,571	1,498	161	65	54	39	3	-	-	364	244	120	20	90	
212 赤穂市	1	1	-	1	-	-	-	1	18	579	329	250	540	179	170	178	39	19	13	7	-	-	-	52	30	22	10	9	
213 西脇市	3	3	-	3	-	2	1	-	45	1,438	879	559	1,240	410	433	397	198	69	49	49	31	-	-	140	98	42	42	31	
214 宝塚市	6	6	-	4	2	6	-	-	78	4,211	2,179	2,032	4,211	1,482	1,473	1,256	-	-	-	-	-	-	-	286	169	117	-	47	
215 三木市	4	4	-	4	-	4	-	-	48	1,733	839	894	1,733	589	590	554	-	-	-	-	-	-	-	-	142	94	48	-	30
216 高砂市	4	4	-	3	1	3	-	1	54	2,512	1,138	1,374	2,362	846	786	730	150	59	53	36	2	-	-	188	129	59	19	36	
217 川西市	3	3	-	3	-	3	-	-	60	2,257	1,156	1,101	2,257	771	731	755	-	-	-	-	-	-	-	-	162	109	53	-	21
218 小野市	2	2	-	2	-	1	-	1	37	1,334	775	559	1,252	423	418	411	82	26	22	20	14	-	-	106	71	35	12	27	
219 三田市	6	6	-	4	2	5	-	1	71	4,179	2,277	1,902	4,142	1,434	1,397	1,311	37	15	8	13	1	-	-	309	220	89	12	54	
220 加西市	2	2	-	2	-	2	-	-	18	664	308	356	664	234	216	214	-	-	-	-	-	-	-	-	61	45	16	-	35
221 丹波篠山市	3	3	-	3	-	3	-	-	27	837	492	345	837	301	282	254	-	-	-	-	-	-	-	-	88	61	27	-	29
222 養父市	2	2	-	2	-	2	-	-	21	707	394	313	707	237	236	234	-	-	-	-	-	-	-	-	65	51	14	-	25
223 丹波市	3	3	-	3	-	3	-	-	27	949	454	495	949	320	316	313	-	-	-	-	-	-	-	-	88	61	27	-	30
224 南あわじ市	1	1	-	1	-	1	-	-	15	571	264	307	571	191	190	190	-	-	-	-	-	-	-	-	39	23	16	-	6
225 朝来市	3	3	-	2	1	3	-	-	15	436	217	219	436	153	142	141	-	-	-	-	-	-	-	-	61	37	24	-	22
226 淡路市	2	2	-	2	-	2	-	-	21	775	369	406	775	264	257	254	-	-	-	-	-	-	-	-	66	38	28	-	21
227 宍粟市	3	3	-	3	-	3	-	-	21	704	366	338	704	232	223	249	-	-	-	-	-	-	-	-	73	44	29	-	18
228 加東市	1	1	-	1	-	1	-	-	18	700	317	383	700	240	237	223	-	-	-	-	-	-	-	-	51	32	19	-	12
229 たつの市	2	2	-	2	-	1	-	1	43	1,631	849	782	1,501	513	490	498	53	15	13	13	12	77	-	138	87	51	12	30	
301 猪名川町	1	1	-	1	-	1	-	-	12	471	254	217	471	160	156	155	-	-	-	-	-	-	-	-	35	23	12	-	6
365 多可町	1	1	-	1	-	1	-	-	6	160	59	101	160	52	52	56	-	-	-	-	-	-	-	-	24	16	8	-	7
381 稲美町	1	1	-	1	-	1	-	-	18	710	380	330	710	241	234	235	-	-	-	-	-	-	-	-	42	24	18	-	7
382 播磨町	1	1	-	1	-	1	-	-	12	470	152	318	470	160	161	149	-	-	-	-	-	-	-	-	32	21	11	-	6
442 市川町	1	1	-	1	-	1	-	-	-	465	436	29	465	142	160	163	-	-	-	-	-	-	-	-	28	22	6	-	14
443 福崎町	1	1	-	1	-	1	-	-	12	436	216	220	436	152	157	127	-	-	-	-	-	-	-	-	33	22	11	-	7
446 神河町	1	1	-	1	-	1	-	-	6	200	92	108	200	78	63	59	-	-	-	-	-	-	-	-	22	13	9	-	5
464 太子町	1	1	-	1	-	1	-	-	15	591	148	443	591	200	198	193	-	-	-	-	-	-	-	-	48	28	20	-	8

6 義務教育学校の市町別学校数、学級数、児童・生徒数、教員数及び職員数

	学校数				学級数				児童・生徒数										教員数(本務者)			職員数 (本務者)		
	計	国立	公立	私立	計	単式 学級	複式 学級	特別支援 学級	計	男	女	1学年	2学年	3学年	4学年	5学年	6学年	7学年	8学年	9学年	計		男	女
令和4年度	7	-	7	-	168	134	-	34	4,013	2,059	1,954	429	402	437	471	428	457	445	462	482	325	139	186	39
令和5年度	8	-	8	-	177	140	-	37	4,020	2,062	1,958	433	441	420	452	484	442	401	486	481	348	141	207	40
100 神戸市	2	-	2	-	43	36	-	7	914	484	430	101	90	100	101	119	94	97	105	107	87	34	53	10
109 北区	1	-	1	-	11	9	-	2	94	59	35	8	8	8	11	7	11	12	15	14	25	10	15	2
110 中央区	1	-	1	-	32	27	-	5	820	425	395	93	82	92	90	112	83	85	90	93	62	24	38	8
201 姫路市	3	-	3	-	84	64	-	20	1,983	1,000	983	208	228	196	244	232	237	186	222	230	157	63	94	15
204 西宮市	1	-	1	-	17	13	-	4	384	200	184	40	30	41	36	37	41	37	65	57	37	11	26	7
222 養父市	1	-	1	-	11	9	-	2	193	97	96	20	23	22	21	26	17	27	19	18	24	12	12	4
228 加東市	1	-	1	-	22	18	-	4	546	281	265	64	70	61	50	70	53	54	55	69	43	21	22	4

1 学校の所在する市町のみを掲載した。

2 「単式学級」とは、同一学年の児童・生徒のみで編制している学級をいう。

3 「複式学級」とは、2以上の学年の児童・生徒を1学級に編制している学級をいう。

7 高等学校(通信制)の市町別学校数、学科数、生徒数、教員数及び職員数

	学校数				協力校数	学科数	生徒数			教員数(本務者)			職員数(本務者)		
	計	独立校	併置校	計			男	女	計	男	女	計	男	女	
令和4年度	5	4	1	11	7	5,881	2,779	3,102	120	68	52	45	24	21	
令和5年度	5	4	1	16	7	6,146	2,827	3,319	148	86	62	53	32	21	
100 神戸市	1	1	-	2	1	990	449	541	31	22	9	7	4	3	
106 長田区	1	1	-	2	1	990	449	541	31	22	9	7	4	3	
201 姫路市	1	-	1	3	1	799	338	461	17	8	9	4	2	2	
208 相生市	1	1	-	11	1	682	449	233	34	24	10	15	10	5	
222 養父市	1	1	-	-	2	3,560	1,527	2,033	60	31	29	20	10	10	
226 淡路市	1	1	-	-	2	115	64	51	6	1	5	7	6	1	

1 学校の所在する市町のみを掲載した。

2 「併置校」とは、全日制課程又は定時制課程を置く高等学校に併設されている学校である。

3 「協力校」とは、高等学校通信教育規程第3条により、当該通信制課程を置く高等学校の行う通信教育について、協力する高等学校をいう。

8 中等教育学校の市町別学校数、学級数、生徒数、教員数及び職員数

	学校数	前期課程									後期課程						教員数(本務者)			職員数 (本務者)
		学級数	生徒数						学級数	生徒数			計	男	女					
			計	男	女	1学年	2学年	3学年		計	男	女				1学年	2学年	3学年		
令和4年度	2	15	602	266	336	201	204	197	6	584	249	335	198	185	201	90	52	38	13	
令和5年度	2	15	603	257	346	198	201	204	6	566	253	313	193	191	182	89	54	35	16	
100 神戸市	1	9	363	178	185	118	121	124	-	342	173	169	118	117	107	47	33	14	11	
101 東灘区	1	9	363	178	185	118	121	124	-	342	173	169	118	117	107	47	33	14	11	
206 芦屋市	1	6	240	79	161	80	80	80	6	224	80	144	75	74	75	42	21	21	5	

1 学校の所在する市町のみを掲載した。

2 「中等教育学校」とは、平成10年の学校教育法の改正により創設され、本県では平成15年度から設置されている。

3 後期課程の「学級数」は、教科外活動としてのホームルーム活動を行うために編制されている公立本科の学級の数である。

9 特別支援学校の市町別学校数、学級数、在学者数、教員数及び職員数

	学校数				学級数	在学者数										教員数(本務者)			職員数 (本務者)								
	計	国立	県立	市立		計	男	女	幼稚部	小学部						中学部				高等部							
					1学年					2学年	3学年	4学年	5学年	6学年	1学年	2学年	3学年	1学年	2学年	3学年	専攻科						
令和4年度	48	1	28	19	1,607	6,029	4,003	2,026	46	286	258	296	251	278	304	493	487	494	974	897	949	16	3,833	1,530	2,303	602	
令和5年度	48	1	28	19	1,664	6,259	4,160	2,099	46	326	285	260	302	277	286	584	505	493	1,026	962	889	18	3,888	1,515	2,373	586	
100 神戸市	11	-	5	6	511	1,822	1,194	628	12	73	88	54	90	71	82	192	152	162	297	281	250	18	1,152	439	713	177	
102 灘区	2	-	-	2	88	292	185	107	-	14	23	9	18	6	10	30	23	26	43	50	40	-	194	63	131	21	
105 兵庫区	1	-	-	1	66	217	141	76	-	10	14	6	14	12	14	25	23	18	31	29	21	-	146	51	95	20	
107 須磨区	1	-	-	1	84	323	225	98	-	19	14	10	16	15	19	53	26	32	50	33	36	-	179	63	116	17	
108 垂水区	2	-	2	-	50	116	65	51	9	6	6	1	7	10	6	5	17	8	13	10	11	7	125	58	67	44	
109 北区	1	-	1	-	49	184	127	57	-	6	12	6	8	3	6	24	15	22	26	27	29	-	108	46	62	27	
110 中央区	1	-	-	1	17	27	12	15	1	-	1	2	-	1	2	2	1	-	-	5	1	11	49	18	31	6	
111 西市区	3	-	2	1	157	663	439	224	2	18	18	20	27	24	25	53	47	56	134	127	112	-	351	140	211	42	
201 姫路市	4	-	3	1	207	766	511	255	17	47	44	39	46	42	40	81	56	64	85	99	106	-	451	147	304	64	
202 尼崎市	1	-	-	1	27	67	35	32	-	5	7	4	5	4	5	3	5	3	8	9	9	-	68	20	48	6	
203 明石市	2	1	-	1	27	86	50	36	-	10	2	7	7	3	5	9	14	7	7	9	6	-	76	28	48	16	
204 西宮市	4	-	3	1	148	560	385	175	13	30	25	29	32	25	31	65	53	46	90	61	60	-	331	123	208	36	
205 洲本市	1	-	1	-	24	95	59	36	-	3	2	1	4	1	2	7	2	8	25	22	18	-	66	28	38	9	
206 芦屋市	1	-	1	-	68	283	195	88	-	6	5	5	11	4	5	21	14	16	76	67	53	-	158	59	99	9	
207 伊丹市	3	-	2	1	137	630	429	201	-	34	29	20	29	29	30	43	34	38	127	105	112	-	309	128	181	22	
209 豊岡市	2	-	2	-	33	84	51	33	2	5	-	3	2	7	5	7	10	6	11	12	14	-	88	34	54	35	
210 加古川市	1	-	-	1	22	52	24	28	2	1	3	8	5	3	4	6	3	5	3	5	4	-	50	18	32	11	
212 赤穂市	1	-	1	-	27	119	86	33	-	9	4	10	3	6	10	14	10	12	10	15	16	-	69	30	39	7	
214 宝塚市	1	-	-	1	14	33	18	15	-	3	1	1	1	6	1	2	4	4	4	3	3	-	41	18	23	8	
215 三木市	1	-	-	1	10	31	20	11	-	4	2	-	3	-	2	7	7	6	-	-	-	-	-	26	16	10	2
217 川西市	1	-	-	1	9	26	13	13	-	6	2	-	3	1	3	2	1	3	-	3	2	-	31	8	23	11	
218 小野市	1	-	-	1	14	38	25	13	-	4	4	4	2	2	7	9	3	3	-	-	-	-	29	14	15	2	
219 三田市	3	-	2	1	51	212	156	56	-	3	2	5	3	5	-	10	11	11	62	56	44	-	151	76	75	32	
220 加西市	1	-	-	1	16	50	31	19	-	4	1	3	3	4	1	3	6	4	12	7	2	-	41	20	21	3	
221 丹波篠山市	1	-	-	1	16	51	33	18	-	1	2	7	4	5	2	4	4	4	10	6	2	-	40	18	22	2	
223 丹波市	1	-	1	-	27	94	60	34	-	3	1	3	4	9	2	10	10	7	13	11	21	-	66	26	40	6	
225 朝来市	1	-	1	-	19	55	36	19	-	5	-	1	-	2	6	7	7	6	9	6	6	-	47	23	24	24	
229 たつの市	2	-	2	-	65	301	197	104	-	13	16	8	9	14	9	18	17	21	55	62	59	-	158	71	87	42	
365 多可町	1	-	1	-	35	136	91	45	-	12	3	7	8	8	7	14	16	12	14	21	14	-	106	48	58	18	
381 稲美町	1	-	1	-	79	362	257	105	-	28	26	24	11	12	17	24	28	22	53	63	54	-	172	65	107	29	
382 播磨町	1	-	1	-	62	273	182	91	-	16	15	15	14	13	9	24	33	20	48	36	30	-	138	44	94	8	
585 香美町	1	-	1	-	16	33	22	11	-	1	1	2	3	1	1	2	5	3	7	3	4	-	24	14	10	7	

1 学校の所在する市町のみを掲載した。

10 専修学校の市町別学校数、学科数、生徒数、教員数及び職員数

	学 校 数				学 科 数	生 徒 数					教 員 数(本務者)			職 員 数 (本務者)	
	計	国立	公立	私立		計	男	女	高等課程	専門課程	一般課程	計	男		女
令和4年度	94	1	8	85	257	18,853	9,027	9,826	1,642	17,201	10	1,250	616	634	455
令和5年度	95	1	8	86	259	17,868	8,254	9,614	1,719	16,142	7	1,232	629	603	475
100 神戸市	41	1	1	39	146	9,887	4,912	4,975	428	9,452	7	657	353	304	269
101 東灘区	4	-	-	4	20	1,225	573	652	258	967	-	87	45	42	50
102 灘区	1	-	-	1	-	-	-	-	-	-	-	-	-	-	-
105 兵庫区	2	-	-	2	8	284	81	203	9	268	7	32	21	11	7
106 長田区	4	-	1	3	13	459	207	252	6	453	-	50	16	34	14
107 須磨区	2	-	-	2	10	694	321	373	-	694	-	47	28	19	18
109 北区	2	-	-	2	2	49	11	38	-	49	-	15	5	10	2
110 中央区	22	-	-	22	85	6,067	2,923	3,144	155	5,912	-	331	175	156	135
111 西区	4	1	-	3	8	1,109	796	313	-	1,109	-	95	63	32	43
201 姫路市	18	-	-	18	56	3,636	1,462	2,174	203	3,433	-	226	113	113	74
202 尼崎市	7	-	-	7	11	797	235	562	140	657	-	68	29	39	26
203 明石市	3	-	-	3	6	300	69	231	-	300	-	24	6	18	17
204 西宮市	3	-	-	3	5	633	276	357	230	403	-	55	20	35	10
206 芦屋市	2	-	-	2	3	519	364	155	310	209	-	25	16	9	7
207 伊丹市	1	-	-	1	-	-	-	-	-	-	-	-	-	-	-
208 相生市	1	-	1	-	1	120	14	106	-	120	-	9	3	6	3
209 豊岡市	2	-	-	2	1	76	50	26	76	-	-	8	4	4	1
210 加古川市	1	-	-	1	-	-	-	-	-	-	-	-	-	-	-
212 赤穂市	1	-	-	1	2	153	80	73	-	153	-	10	9	1	2
213 西脇市	1	-	-	1	2	27	-	27	27	-	-	2	-	2	1
214 宝塚市	1	-	1	-	1	125	10	115	-	125	-	9	-	9	4
219 三田市	2	-	-	2	9	685	402	283	158	527	-	43	29	14	15
220 加西市	1	-	1	-	2	68	50	18	-	68	-	10	8	2	3
222 養父市	1	-	1	-	1	68	8	60	-	68	-	9	2	7	-
223 丹波市	1	-	1	-	1	111	21	90	-	111	-	10	1	9	2
224 南あわじ市	1	-	-	1	1	116	28	88	-	116	-	11	4	7	5
226 淡路市	1	-	-	1	3	225	108	117	-	225	-	17	15	2	9
227 宍粟市	2	-	1	1	3	59	35	24	1	58	-	11	5	6	14
228 加東市	1	-	1	-	1	111	19	92	-	111	-	10	1	9	4
301 猪名川町	1	-	-	1	1	125	89	36	125	-	-	10	7	3	2
365 多可町	1	-	-	1	-	-	-	-	-	-	-	-	-	-	-
481 上郡町	1	-	-	1	3	27	22	5	21	6	-	8	4	4	7

1 学校の所在する市町のみを掲載した。

11 各種学校の市町別学校数、生徒数、教員数及び職員数

	学 校 数			生 徒 数			教 員 数(本務者)			職 員 数 (本務者)
	計	国公立	私立	計	男	女	計	男	女	
令和4年度	74	-	74	6,744	3,325	3,419	480	246	234	146
令和5年度	74	-	74	6,570	3,183	3,387	473	236	237	146
100 神戸市	30	-	30	3,890	2,023	1,867	320	136	184	78
101 東灘区	4	-	4	744	391	353	112	39	73	16
102 灘区	1	-	1	-	-	-	-	-	-	-
105 兵庫区	2	-	2	95	44	51	2	1	1	-
106 長田区	4	-	4	617	141	476	26	8	18	5
107 須磨区	5	-	5	375	178	197	47	23	24	10
108 垂水区	3	-	3	110	48	62	22	16	6	5
110 中央区	10	-	10	1,908	1,197	711	109	48	61	39
111 西区	1	-	1	41	24	17	2	1	1	3
201 姫路市	4	-	4	378	206	172	29	18	11	12
202 尼崎市	11	-	11	238	98	140	23	9	14	2
203 明石市	2	-	2	500	241	259	25	22	3	9
204 西宮市	7	-	7	1,240	555	685	46	41	5	21
206 芦屋市	1	-	1	30	16	14	9	2	7	2
207 伊丹市	2	-	2	15	6	9	1	1	-	-
209 豊岡市	2	-	2	70	12	58	1	1	-	5
210 加古川市	2	-	2	13	-	13	1	-	1	1
212 赤穂市	2	-	2	-	-	-	-	-	-	-
213 西脇市	1	-	1	-	-	-	-	-	-	-
214 宝塚市	2	-	2	79	-	79	8	6	2	10
215 三木市	2	-	2	-	-	-	-	-	-	-
218 小野市	1	-	1	-	-	-	3	-	3	-
221 丹波篠山市	2	-	2	117	26	91	7	-	7	6
226 淡路市	1	-	1	-	-	-	-	-	-	-
227 夙川市	1	-	1	-	-	-	-	-	-	-
381 福美町	1	-	1	-	-	-	-	-	-	-

1 学校の所在する市町のみを掲載した。

12 公立幼稚園の市町別学校数、学級数、在園者数、教員数及び職員数

	学校数			学級数	在園者数						教員数(本務者)			教育補助員	職員数(本務者)		
	計	本園	分園		計	男	女	3歳児	4歳児	5歳児	計	男	女		計	男	女
令和4年度	260	259	1	663	10,671	5,489	5,182	1,855	3,963	4,853	1,220	49	1,171	81	109	11	98
令和5年度	245	244	1	622	9,587	4,824	4,763	1,790	3,527	4,270	1,161	46	1,115	81	86	11	75
100 神戸市	32	32	-	73	1,023	528	495	155	378	490	213	9	204	-	1	1	-
101 東灘区	3	3	-	9	171	98	73	24	62	85	26	-	26	-	-	-	-
102 灘区	2	2	-	2	48	28	20	-	23	25	8	-	8	-	-	-	-
105 兵庫区	1	1	-	5	96	49	47	25	29	42	16	1	15	-	-	-	-
106 長田区	1	1	-	-	-	-	-	-	-	-	-	-	-	-	-	-	-
107 須磨区	1	1	-	3	35	16	19	10	13	12	9	-	9	-	-	-	-
108 垂水区	3	3	-	6	96	49	47	-	38	58	25	1	24	-	-	-	-
109 北区	9	9	-	18	151	83	68	25	58	68	41	1	40	-	-	-	-
110 中央区	3	3	-	10	199	101	98	47	66	86	30	3	27	-	-	-	-
111 西区	9	9	-	20	227	104	123	24	89	114	58	3	55	-	1	1	-
201 姫路市	33	33	-	75	1,099	539	560	182	402	515	100	1	99	2	6	-	6
202 尼崎市	9	9	-	27	380	203	177	-	177	203	59	3	56	-	6	-	6
203 明石市	27	27	-	126	2,635	1,350	1,285	716	917	1,002	242	13	229	21	29	8	21
204 西宮市	21	21	-	28	380	200	180	-	172	208	63	1	62	2	12	-	12
205 洲本市	1	1	-	3	33	19	14	7	11	15	9	-	9	-	-	-	-
206 芦屋市	5	5	-	12	207	101	106	19	66	122	19	1	18	-	-	-	-
207 伊丹市	6	5	1	19	397	198	199	124	121	152	42	-	42	17	1	-	1
208 相生市	6	6	-	15	224	126	98	59	80	85	18	-	18	20	5	-	5
209 豊岡市	6	6	-	7	68	26	42	-	28	40	11	-	11	-	1	-	1
210 加古川市	16	16	-	53	569	298	271	93	203	273	70	4	66	2	9	1	8
212 赤穂市	10	10	-	33	624	313	311	114	258	252	54	6	48	-	10	-	10
213 西脇市	-	-	-	-	-	-	-	-	-	-	-	-	-	-	-	-	-
214 宝塚市	9	9	-	21	358	177	181	44	132	182	67	2	65	12	1	-	1
215 三木市	4	4	-	6	40	17	23	-	10	30	12	1	11	-	-	-	-
216 高砂市	1	1	-	3	27	11	16	2	10	15	5	-	5	-	1	1	-
217 川西市	4	4	-	6	47	21	26	-	20	27	11	1	10	-	3	-	3
218 小野市	2	2	-	4	51	21	30	-	30	21	8	2	6	-	-	-	-
219 三田市	10	10	-	16	182	99	83	40	64	78	25	-	25	-	-	-	-
220 加西市	-	-	-	-	-	-	-	-	-	-	-	-	-	-	-	-	-
221 丹波篠山市	11	11	-	20	232	105	127	-	106	126	22	-	22	1	-	-	-
222 養父市	-	-	-	-	-	-	-	-	-	-	-	-	-	-	-	-	-
223 丹波市	-	-	-	-	-	-	-	-	-	-	-	-	-	-	-	-	-
224 南あわじ市	3	3	-	6	46	19	27	15	12	19	8	-	8	-	-	-	-
225 朝来市	-	-	-	-	-	-	-	-	-	-	-	-	-	-	-	-	-
226 淡路市	-	-	-	-	-	-	-	-	-	-	-	-	-	-	-	-	-
227 中央市	4	4	-	9	32	13	19	14	5	13	9	-	9	-	-	-	-
228 加東市	-	-	-	-	-	-	-	-	-	-	-	-	-	-	-	-	-
229 たつの市	-	-	-	-	-	-	-	-	-	-	-	-	-	-	-	-	-
301 猪名川町	2	2	-	6	62	32	30	24	10	28	12	-	12	2	-	-	-
365 多可町	-	-	-	-	-	-	-	-	-	-	-	-	-	-	-	-	-
381 稲美町	5	5	-	14	250	118	132	61	90	99	22	1	21	-	-	-	-
382 播磨町	2	2	-	12	242	119	123	62	101	79	15	-	15	-	-	-	-
442 市川町	-	-	-	-	-	-	-	-	-	-	-	-	-	-	-	-	-
443 福崎町	-	-	-	-	-	-	-	-	-	-	-	-	-	-	-	-	-
446 神河町	3	3	-	7	102	38	64	11	49	42	9	1	8	-	-	-	-
464 太子町	4	4	-	12	198	95	103	48	71	79	21	-	21	-	-	-	-
481 上郡町	-	-	-	-	-	-	-	-	-	-	-	-	-	-	-	-	-
501 佐用町	-	-	-	-	-	-	-	-	-	-	-	-	-	-	-	-	-
585 香美町	9	9	-	9	79	38	41	-	4	75	15	-	15	2	1	-	1
586 新温泉町	-	-	-	-	-	-	-	-	-	-	-	-	-	-	-	-	-

1「教育補助員」とは、教育活動の補助に当たっている者をいう。

13 公立小学校の市町別学校数、学級数、児童数、教員数及び職員数

	学校数			学級数				児童数									教員数(本務者)			職員数(本務者)		
	計	本校	分校	計	単式学級	複式学級	特別支援学級	計	男	女	1学年	2学年	3学年	4学年	5学年	6学年	特別支援学級(再掲)	計	男	女	計	うち負担法による事務職員
令和4年度	729	727	2	11,451	9,298	74	2,079	271,037	138,956	132,081	43,350	44,098	44,474	45,404	46,591	47,120	9,249	18,033	6,590	11,443	2,213	878
令和5年度	724	722	2	11,398	9,171	69	2,158	266,672	136,734	129,938	42,639	43,345	44,136	44,472	45,425	46,655	10,006	18,108	6,620	11,488	2,186	871
100 神戸市	182	181	1	2,822	2,351	15	456	70,370	36,115	34,255	11,205	11,377	11,817	11,671	12,034	12,266	1,907	4,439	1,544	2,895	591	199
101 東灘区	14	14	-	384	333	-	51	10,932	5,699	5,233	1,800	1,759	1,830	1,838	1,861	1,844	241	578	189	389	48	24
102 灘区	13	13	-	259	220	-	39	6,666	3,460	3,226	1,065	1,138	1,092	1,135	1,129	1,127	156	399	128	271	53	18
105 兵庫区	8	8	-	150	120	-	30	3,802	1,938	1,864	606	597	657	612	647	683	140	242	93	149	30	12
106 長田区	13	13	-	153	121	-	32	3,208	1,653	1,555	539	516	553	496	541	563	128	263	106	157	46	13
107 須磨区	20	20	-	314	263	-	51	7,447	3,811	3,636	1,187	1,216	1,280	1,239	1,219	1,306	212	492	161	331	79	22
108 垂水区	23	23	-	445	378	-	67	11,679	6,046	5,633	1,822	1,958	1,936	1,969	1,978	2,016	303	696	220	476	82	30
109 北区	33	32	1	447	362	12	73	10,180	5,147	5,033	1,579	1,639	1,693	1,660	1,772	1,837	284	723	281	442	105	36
110 中央区	9	9	-	186	156	-	30	4,707	2,336	2,371	811	779	804	771	784	758	135	291	103	188	41	10
111 西区	29	29	-	484	398	3	83	11,729	6,025	5,704	1,796	1,775	1,972	1,951	2,103	2,132	308	755	263	492	107	34
201 姫路市	66	66	-	1,080	897	2	181	26,461	13,574	12,887	4,142	4,264	4,414	4,379	4,587	4,675	842	1,704	571	1,133	219	79
202 尼崎市	41	41	-	795	642	-	153	20,052	10,391	9,661	3,265	3,325	3,226	3,360	3,391	3,485	834	1,214	460	754	126	50
203 明石市	28	28	-	663	546	-	117	17,144	8,668	8,476	2,898	2,929	2,886	2,736	2,865	2,830	628	1,001	380	621	136	42
204 西宮市	40	40	-	944	798	-	146	25,638	13,147	12,491	4,213	4,201	4,234	4,316	4,269	4,405	714	1,419	525	894	148	55
205 洲本市	13	13	-	114	92	-	22	1,742	921	821	279	280	289	284	286	324	64	196	83	113	26	14
206 芦屋市	8	8	-	166	140	-	26	4,416	2,248	2,168	694	710	760	753	779	720	84	260	91	169	43	9
207 伊丹市	17	17	-	438	329	-	109	10,984	5,593	5,391	1,783	1,873	1,784	1,857	1,790	1,897	687	655	245	410	42	25
208 相生市	7	7	-	74	62	-	12	1,295	672	623	199	195	221	226	227	227	42	123	53	70	56	11
209 豊岡市	23	23	-	211	168	3	40	3,757	1,920	1,837	561	603	586	625	685	697	124	372	145	227	33	25
210 加古川市	28	28	-	531	428	-	103	13,241	6,819	6,422	2,069	2,147	2,125	2,169	2,304	2,427	541	836	274	562	71	36
212 赤穂市	10	10	-	118	87	-	31	2,081	1,078	1,003	319	339	332	355	368	368	161	187	67	120	19	10
213 西脇市	8	8	-	86	64	3	19	1,795	948	847	285	303	285	306	288	328	91	153	60	93	10	10
214 宝塚市	23	23	-	484	366	1	117	11,631	5,924	5,707	1,852	1,892	1,882	2,009	2,000	1,996	639	740	282	458	90	30
215 木下市	13	13	-	169	128	3	38	3,394	1,724	1,670	526	535	558	577	574	624	164	277	105	172	19	14
216 高砂市	10	10	-	185	148	-	37	4,444	2,221	2,223	695	740	719	736	765	789	179	285	97	188	24	11
217 川西市	16	16	-	307	240	-	67	7,390	3,784	3,606	1,174	1,170	1,214	1,254	1,324	1,324	383	489	188	301	124	17
218 小野市	8	8	-	112	90	-	22	2,423	1,292	1,131	384	390	391	385	442	431	95	185	69	116	11	10
219 三田市	20	20	-	271	209	8	54	5,972	3,071	2,901	908	939	1,045	1,009	1,018	1,053	235	426	152	274	24	21
220 加西市	11	11	-	107	84	-	23	1,932	952	980	319	320	304	354	314	321	85	183	66	117	22	11
221 丹波篠山市	14	14	-	127	90	3	34	1,917	992	925	317	297	332	321	320	330	134	219	89	130	15	15
222 養父市	8	8	-	59	47	2	10	833	439	394	153	117	141	133	148	141	29	104	47	57	16	8
223 丹波市	21	21	-	184	143	2	39	3,006	1,538	1,468	485	467	502	519	491	542	163	344	129	215	39	25
224 南あわじ市	15	15	-	125	97	4	24	2,238	1,119	1,119	378	376	380	344	359	401	71	221	87	134	52	18
225 朝来市	9	9	-	85	64	-	21	1,409	710	699	245	209	243	213	245	254	77	151	67	84	10	10
226 淡路市	11	11	-	110	88	-	22	2,000	1,003	997	317	329	352	314	326	362	77	187	63	124	14	11
227 宍粟市	11	11	-	110	79	2	29	1,584	850	734	220	255	262	245	294	308	80	179	78	101	35	12
228 加東市	7	7	-	77	55	4	18	1,459	755	704	275	223	229	253	248	231	73	144	53	91	16	7
229 たつの市	17	17	-	196	151	-	45	3,819	1,985	1,834	574	616	653	645	680	651	201	337	116	221	20	20
301 猪名川町	6	6	-	76	61	2	13	1,509	751	758	208	232	263	240	272	294	59	120	52	68	11	6
365 多可町	5	5	-	47	34	-	13	816	409	407	132	111	126	138	144	165	47	84	34	50	10	5
381 稲美町	5	5	-	69	54	-	15	1,666	866	800	285	239	283	298	273	288	67	117	44	73	32	6
382 播磨町	4	4	-	85	68	-	17	2,143	1,100	1,043	362	375	317	377	352	360	110	134	55	79	11	5
442 市川町	4	4	-	33	24	-	9	455	232	223	57	69	81	74	83	91	27	60	20	40	5	4
443 福崎町	4	4	-	50	37	2	11	1,011	516	495	155	170	162	183	172	169	53	85	35	50	4	4
446 神河町	3	3	-	27	16	2	9	429	224	205	75	84	63	60	70	77	31	49	17	32	6	3
464 太子町	4	4	-	84	61	-	23	1,941	1,015	926	299	308	313	344	328	349	114	130	44	86	7	7
481 上郡町	3	3	-	31	24	-	7	537	290	247	85	69	86	103	101	93	24	50	26	24	7	2
501 佐用町	4	4	-	38	29	-	9	576	291	285	93	91	92	92	88	120	31	63	25	38	10	4
585 香美町	11	10	1	62	44	10	8	645	334	311	81	97	103	115	114	135	17	113	44	69	23	12
586 新温泉町	6	6	-	46	36	1	9	517	253	264	73	79	81	100	77	107	22	73	38	35	9	8

1「単式学級」とは、同一学年の児童のみで編制している学級をいう。
2「複式学級」とは、2以上の学年の児童を1学級に編制している学級をいう。
3「負担法による事務職員」とは、市町村立学校職員給与負担法(指定都市においては義務教育国庫負担法)による者をいう。

14 公立中学校の市町別学校数、学級数、生徒数、教員数及び職員数

	学校数			学級数				生徒数						教員数(本務者)			職員数(本務者)		
	計	本校	分校	計	単式学級	複式学級	特別支援学級	計	男	女	1学年	2学年	3学年	特別支援学級(再掲)	計	男	女	計	うち負担法による事務職員
令和4年度	332	328	4	4,489	3,659	-	830	129,314	66,223	63,091	42,344	43,455	43,515	3,238	9,576	5,281	4,295	794	424
令和5年度	331	327	4	4,484	3,636	-	848	128,397	65,783	62,614	42,478	42,380	43,539	3,407	9,570	5,238	4,332	787	419
100 神戸市	83	80	3	1,126	951	-	175	33,594	17,347	16,247	11,054	11,196	11,344	575	2,341	1,307	1,034	171	101
101 東灘区	7	7	-	134	118	-	16	4,292	2,221	2,071	1,424	1,461	1,407	52	270	139	131	15	10
102 灘区	5	5	-	89	77	-	12	2,797	1,582	1,215	967	940	890	34	169	84	85	12	7
105 兵庫区	6	5	1	56	47	-	9	1,713	888	825	537	579	597	37	122	80	42	8	5
106 長田区	6	6	-	63	50	-	13	1,663	872	791	521	584	558	42	149	96	53	9	6
107 須磨区	12	11	1	127	105	-	22	3,599	1,803	1,796	1,218	1,181	1,200	69	268	155	113	23	13
108 垂水区	11	11	-	183	155	-	28	5,600	2,903	2,697	1,839	1,881	1,880	101	360	204	156	25	16
109 北区	17	16	1	196	163	-	33	5,474	2,724	2,750	1,796	1,801	1,877	101	407	237	170	35	18
110 中央区	6	6	-	79	63	-	16	2,174	1,112	1,062	741	705	728	57	179	86	93	12	8
111 西区	13	13	-	199	173	-	26	6,282	3,242	3,040	2,011	2,064	2,207	82	417	226	191	32	18
201 姫路市	33	33	-	430	359	-	71	12,986	6,687	6,299	4,243	4,323	4,420	288	928	458	470	62	39
202 尼崎市	18	17	1	311	255	-	56	9,491	4,823	4,668	3,119	3,108	3,264	287	613	340	273	45	23
203 明石市	13	13	-	258	211	-	47	7,634	3,868	3,766	2,529	2,579	2,526	221	529	313	216	46	20
204 西宮市	19	19	-	348	289	-	59	10,729	5,551	5,178	3,563	3,487	3,679	249	695	374	321	75	26
205 洲本市	5	5	-	39	31	-	8	932	485	447	321	301	319	21	97	49	48	11	5
206 芦屋市	3	3	-	57	46	-	11	1,641	834	807	560	528	553	39	127	70	57	9	4
207 伊丹市	8	8	-	174	139	-	35	5,233	2,661	2,572	1,713	1,779	1,741	187	337	185	152	22	15
208 相生市	3	3	-	25	21	-	4	658	335	323	230	216	212	13	57	32	25	6	3
209 豊岡市	9	9	-	81	61	-	20	2,019	1,006	1,013	671	668	680	67	191	118	73	12	9
210 加古川市	12	12	-	224	185	-	39	6,908	3,463	3,445	2,275	2,340	2,293	192	459	249	210	24	20
212 赤穂市	5	5	-	49	34	-	15	1,115	600	515	373	364	378	63	113	62	51	11	6
213 西脇市	4	4	-	38	30	-	8	988	500	488	328	311	349	30	93	55	38	4	4
214 宝塚市	12	12	-	186	143	-	43	5,251	2,654	2,597	1,744	1,736	1,771	191	390	195	195	45	14
215 三木市	6	6	-	64	52	-	12	1,686	836	850	545	551	590	39	144	82	62	9	7
216 高砂市	6	6	-	83	70	-	13	2,379	1,190	1,189	813	770	796	56	175	105	70	12	6
217 川西市	7	7	-	130	102	-	28	3,781	1,971	1,810	1,250	1,208	1,323	139	267	128	139	36	9
218 小野市	4	4	-	50	39	-	11	1,379	711	668	449	443	487	53	111	59	52	7	5
219 三田市	8	8	-	104	80	-	24	2,785	1,446	1,339	975	889	921	85	213	118	95	12	10
220 加西市	4	4	-	34	26	-	8	900	450	450	307	304	289	26	82	45	37	9	5
221 丹波篠山市	5	5	-	46	32	-	14	1,007	499	508	346	333	328	51	112	66	46	6	6
222 養父市	3	3	-	21	16	-	5	464	231	233	153	142	169	14	59	31	28	7	4
223 丹波市	6	6	-	69	50	-	19	1,582	814	768	555	494	533	101	160	81	79	9	7
224 南あわじ市	5	5	-	48	38	-	10	1,160	597	563	385	378	397	29	115	65	50	15	6
225 朝来市	4	4	-	32	24	-	8	668	353	315	247	214	207	28	75	44	31	4	4
226 淡路市	5	5	-	42	30	-	12	962	476	486	315	316	331	26	106	60	46	9	7
227 穴栗市	7	7	-	50	33	-	17	926	462	464	293	296	337	30	121	77	44	21	7
228 加東市	2	2	-	26	21	-	5	769	389	380	245	264	260	17	62	38	24	8	4
229 たつの市	6	6	-	79	61	-	18	1,998	1,032	966	672	614	712	80	170	92	78	9	8
301 猪名川町	2	2	-	31	24	-	7	893	453	440	301	277	315	42	66	32	34	5	3
365 多可町	3	3	-	23	16	-	7	446	226	220	133	162	151	17	59	35	24	7	4
381 稲美町	2	2	-	27	23	-	4	814	420	394	266	270	278	17	57	37	20	19	2
382 播磨町	2	2	-	32	27	-	5	975	518	457	332	335	308	23	67	36	31	3	3
442 市川町	1	1	-	11	9	-	2	260	128	132	77	87	96	3	27	14	13	2	2
443 福崎町	2	2	-	22	17	-	5	549	265	284	196	179	174	20	54	32	22	4	3
446 神河町	1	1	-	11	8	-	3	267	155	112	70	114	83	10	26	13	13	3	2
464 太子町	2	2	-	38	30	-	8	1,069	556	513	350	333	386	45	80	42	38	6	4
481 上郡町	2	2	-	18	15	-	3	513	270	243	172	167	174	13	44	23	21	3	2
501 佐用町	4	4	-	16	13	-	3	294	158	136	90	89	115	6	59	32	27	9	4
585 香美町	3	3	-	17	14	-	3	374	189	185	127	112	135	3	50	28	22	7	3
586 新温泉町	2	2	-	14	11	-	3	318	174	144	91	103	124	11	39	16	23	3	3

1「単式学級」とは、同一学年の生徒のみで編制している学級をいう。

2「複式学級」とは、2以上の学年の生徒を1学級に編制している学級をいう。

3「負担法による事務職員」とは、県費負担に係る県立学校の職員及び市町村立学校職員給与負担法(指定都市においては義務教育国庫負担法)による者をいう。

15 公立高等学校(全日制・定時制)の市町別学校数、生徒数、教員数及び職員数

	学校数								生徒数													教員数(本務者)				職員数(本務者)				
	計	本校分校別		設置者別		課程別				計	男	女	全日制(本科)			定時制(本科)				専攻科	別科	計	男	女	定時制(再掲)	計	男	女	定時制(再掲)	
		本校	分校	県立	市立	全日制	定時制	併置	計				1学年	2学年	3学年	計	1学年	2学年	3学年											4学年
令和4年度	153	153	-	135	18	130	13	10	93,330	46,169	47,161	88,624	29,916	28,788	29,920	4,548	1,362	1,262	1,254	670	158	-	7,475	4,916	2,559	702	1,397	689	708	124
令和5年度	153	153	-	135	18	130	13	10	91,686	45,663	46,023	87,139	29,799	29,214	28,126	4,396	1,478	1,217	1,138	563	151	-	7,487	4,883	2,604	707	1,402	664	738	124
100 神戸市	30	30	-	22	8	24	6	-	20,323	10,106	10,217	19,230	6,536	6,452	6,242	1,093	352	261	255	225	-	-	1,676	1,112	564	205	239	107	132	34
101 東灘区	3	3	-	2	1	3	-	-	2,681	1,222	1,459	2,681	923	891	867	-	-	-	1,459	-	-	-	210	131	79	-	24	9	15	-
102 灘区	1	1	-	1	-	1	-	-	1,071	485	586	1,071	361	358	352	-	-	-	-	-	-	90	62	28	-	10	5	5	-	
105 兵庫区	4	4	-	2	2	2	-	-	2,054	1,115	939	1,791	614	584	593	263	56	68	64	75	-	-	221	165	56	74	50	28	22	18
106 長田区	5	5	-	5	-	3	2	-	2,880	1,359	1,521	2,688	912	913	863	192	72	48	54	18	-	-	215	143	72	44	36	15	21	10
107 須磨区	4	4	-	3	1	4	-	-	2,961	1,290	1,671	2,961	995	987	979	-	-	-	-	-	-	-	231	147	84	-	31	13	18	-
108 垂水区	3	3	-	3	-	3	-	-	2,266	1,133	1,133	2,266	786	763	717	-	-	-	-	-	-	-	159	95	64	-	27	9	18	-
109 北区	3	3	-	3	-	3	-	-	1,811	887	924	1,811	616	629	566	-	-	-	-	-	-	-	136	82	54	-	23	11	12	-
110 中央区	4	4	-	-	4	2	2	-	2,759	1,743	1,016	2,121	722	703	696	638	224	145	137	132	-	-	290	205	85	87	19	11	8	6
111 西川区	3	3	-	3	-	3	-	-	1,840	872	968	1,840	607	624	609	-	-	-	-	-	-	-	124	82	42	-	19	6	13	-
201 姫路市	16	16	-	13	3	14	1	1	9,231	4,794	4,437	8,472	2,871	2,808	2,793	759	220	223	236	80	-	-	758	501	257	100	141	66	75	20
202 尼崎市	11	11	-	8	3	9	2	-	7,672	3,971	3,701	7,335	2,522	2,459	2,354	337	130	99	93	15	-	-	627	400	227	72	104	58	46	17
203 明石市	8	8	-	7	1	7	1	-	6,442	3,032	3,410	6,279	2,148	2,100	2,031	163	66	44	42	11	-	-	438	277	161	21	60	18	42	3
204 西宮市	9	9	-	7	2	8	1	-	6,649	3,305	3,344	5,960	2,067	2,014	1,879	689	228	189	178	94	-	-	527	330	197	77	74	27	47	11
205 洲本市	2	2	-	2	-	1	-	1	1,090	582	508	1,029	339	350	340	61	15	20	15	11	-	-	95	65	30	11	22	11	11	2
206 芦屋市	2	2	-	2	-	2	-	-	1,187	417	770	1,187	403	393	391	-	-	-	-	-	-	-	102	59	43	-	14	5	9	-
207 伊丹市	5	5	-	4	1	4	1	-	3,684	1,779	1,905	3,171	1,116	1,052	1,003	513	182	150	128	53	-	-	322	215	107	71	43	15	28	11
208 相生市	2	2	-	2	-	1	-	1	1,181	681	500	1,157	397	386	374	24	6	7	3	8	-	-	99	72	27	14	23	14	9	2
209 豊岡市	4	4	-	4	-	3	-	1	1,647	685	962	1,536	518	511	507	37	11	12	11	3	74	-	156	98	58	9	45	21	24	2
210 加古川市	6	6	-	6	-	5	-	-	1,949	2,522	2,277	4,638	1,569	1,571	1,498	161	65	54	39	3	-	-	364	244	120	20	90	41	49	3
212 赤穂市	1	1	-	1	-	-	-	1	579	329	250	540	192	170	178	39	19	13	7	-	-	-	52	30	22	10	9	6	3	3
213 西脇市	3	3	-	3	-	2	1	-	1,438	879	559	1,240	410	433	397	198	69	49	49	31	-	-	140	98	42	42	31	16	15	6
214 宝塚市	4	4	-	4	-	4	-	-	2,977	1,477	1,500	2,977	1,035	1,048	894	-	-	-	-	-	-	-	208	124	84	-	31	13	18	-
215 三木市	4	4	-	4	-	4	-	-	1,733	839	894	1,733	589	590	554	-	-	-	-	-	-	-	142	94	48	-	30	11	19	-
216 高砂市	3	3	-	3	-	2	-	1	1,931	794	1,137	1,781	639	598	544	150	59	53	36	2	-	-	144	90	54	19	23	10	13	3
217 川西市	3	3	-	3	-	3	-	-	2,257	1,156	1,101	2,257	771	731	755	-	-	-	-	-	-	-	162	109	53	-	21	9	12	-
218 小野市	2	2	-	2	-	1	-	1	1,334	775	559	1,252	423	418	411	82	26	22	20	14	-	-	106	71	35	12	27	14	13	3
219 三田市	4	4	-	4	-	3	-	1	2,647	1,244	1,403	2,610	910	892	808	37	15	8	13	1	-	-	202	132	70	12	36	19	17	2
220 加西市	2	2	-	2	-	2	-	-	664	308	356	664	234	216	214	-	-	-	-	-	-	-	61	45	16	-	35	20	15	-
221 丹波篠山市	3	3	-	3	-	3	-	-	837	492	345	837	301	282	254	-	-	-	-	-	-	-	88	61	27	-	29	16	13	-
222 養父市	2	2	-	2	-	2	-	-	707	394	313	707	237	236	234	-	-	-	-	-	-	-	65	51	14	-	25	17	8	-
223 丹波市	3	3	-	3	-	3	-	-	949	454	495	949	320	316	313	-	-	-	-	-	-	-	88	61	27	-	30	17	13	-
224 南あわじ市	1	1	-	1	-	1	-	-	571	264	307	571	191	190	190	-	-	-	-	-	-	-	39	23	16	-	6	1	5	-
225 朝来市	2	2	-	2	-	2	-	-	381	181	200	381	137	119	125	-	-	-	-	-	-	-	53	31	22	-	12	7	5	-
226 淡路市	2	2	-	2	-	2	-	-	775	369	406	775	264	257	254	-	-	-	-	-	-	-	66	38	28	-	21	12	9	-
227 宍粟市	3	3	-	3	-	3	-	-	704	366	338	704	232	223	249	-	-	-	-	-	-	-	73	44	29	-	18	8	10	-
228 加東市	1	1	-	1	-	1	-	-	700	317	383	700	240	237	223	-	-	-	-	-	-	-	51	32	19	-	12	4	8	-
229 たつの市	2	2	-	2	-	1	-	1	1,631	849	782	1,501	513	490	498	53	15	13	13	12	77	-	138	87	51	12	30	12	18	2
301 猪名川町	1	1	-	1	-	1	-	-	471	254	217	471	160	156	155	-	-	-	-	-	-	-	35	23	12	-	6	2	4	-
365 多可町	1	1	-	1	-	1	-	-	160	59	101	160	52	52	56	-	-	-	-	-	-	-	24	16	8	-	7	1	6	-
381 福美町	1	1	-	1	-	1	-	-	710	380	330	710	241	234	235	-	-	-	-	-	-	-	42	24	18	-	7	5	2	-
382 播磨町	1	1	-	1	-	1	-	-	470	152	318	470	160	161	149	-	-	-	-	-	-	-	32	21	11	-	6	1	5	-
442 市川町	-	-	-	-	-	-	-	-	-	-	-	-	-	-	-	-	-	-	-	-	-	-	-	-	-	-	-	-	-	-
443 福崎町	1	1	-	1	-	1	-	-	436	216	220	436	152	157	127	-	-	-	-	-	-	-	33	22	11	-	7	2	5	-
446 神河町	1	1	-	1	-	1	-	-	200	92	108	200	78	63	59	-	-	-	-	-	-	-	22	13	9	-	5	3	2	

参考資料

資料中の記号は次のように使う

- 「—」 ……計数がない場合
- 「0.0」 ……計数が単位未満の場合
- 「…」 ……計数出現があり得ない場合又は
調査対象とならなかった場合

- 1 学校数の推移
- 2 児童生徒数の推移
- 3 教員数（本務者）の推移

参考1 学校数の推移

区分	学校数													
	幼稚園	幼保連携型認定こども園	小学校	中学校	義務教育学校	高等学校	高等学校 (通信制)	中等教育学校	特別支援学校	盲学校	聾学校	養護学校	専修学校	各種学校
昭和23年度	165	...	691	573	...	147	2	1	-	...	43
28	354	...	720	420	...	205	3	4	1	...	387
33	557	...	746	410	...	202	1	3	4	3	...	418
38	594	...	744	375	...	208	1	3	4	8	...	407
43	655	...	725	347	...	206	1	3	4	11	...	406
48	729	...	743	347	...	207	2	3	4	16	...	396
53	807	...	796	365	...	214	3	3	5	28	58	310
58	853	...	847	385	...	217	2	3	5	32	66	254
63	849	...	851	395	...	225	2	3	5	32	78	212
平成元年度	848	...	852	396	...	226	2	3	5	32	83	203
2	845	...	858	397	...	226	2	3	5	33	84	197
3	848	...	862	400	...	226	2	3	5	33	88	194
4	851	...	865	401	...	226	2	3	5	33	92	192
5	850	...	867	402	...	227	2	3	5	33	95	184
6	845	...	863	403	...	229	2	3	5	33	98	179
7	840	...	864	402	...	229	2	3	5	33	99	171
8	825	...	864	403	...	229	2	3	5	33	100	159
9	815	...	857	403	...	229	2	3	5	33	102	154
10	810	...	861	404	...	230	2	3	5	33	101	150
11	807	...	861	403	...	230	2	-	...	3	5	33	103	145
12	801	...	861	403	...	228	2	-	...	3	5	33	100	141
13	797	...	861	404	...	229	2	-	...	3	5	33	101	130
14	789	...	860	405	...	230	2	-	...	3	5	33	100	125
15	781	...	857	405	...	232	2	1	...	3	5	33	100	109
16	776	...	851	405	...	231	2	1	...	3	5	33	99	104
17	766	...	845	401	...	224	2	1	...	3	5	34	102	101
18	762	...	834	400	...	222	2	1	...	3	5	34	105	97
19	758	...	832	400	...	220	2	1	42	102	95
20	748	...	832	400	...	221	4	1	42	101	91
21	742	...	824	398	...	218	4	2	42	98	100
22	726	...	812	397	...	217	4	2	43	94	96
23	724	...	809	392	...	213	4	2	42	92	96
24	708	...	802	392	...	213	4	2	43	94	91
25	698	...	797	391	...	212	5	2	44	93	87
26	696	...	790	391	...	212	5	2	45	91	86
27	611	172	782	389	...	209	5	2	47	94	83
28	578	264	771	386	1	207	5	2	47	97	81
29	558	348	766	387	1	207	5	2	47	96	81
30	532	409	764	387	2	205	5	2	47	97	80
令和元年度	505	449	761	386	3	205	5	2	47	97	76
2	473	501	754	383	6	205	5	2	47	96	75
3	461	529	747	380	7	205	5	2	47	98	75
4	446	547	742	376	7	205	5	2	48	94	74
5	428	569	737	375	8	205	5	2	48	95	74

1 高等学校(通信制)は昭和26年度に調査を開始したが、昭和27年度には廃止され、昭和29年度から調査を再開(都道府県別集計は昭和30年度から再開)している。
 2 中等教育学校は、平成10年の学校教育法の改正により創設され、本県では平成15年度から設置されている。
 3 盲・聾・養護学校は、学校教育法の一部改正に伴い、平成19年4月1日から「特別支援学校」に一本化された。
 4 昭和63年度までは、5年ごとのデータを掲載している。

参考2 児童生徒数の推移

区 分	児童生徒数																												
	幼稚園		幼保連携型認定こども園		小学校		中学校		義務教育学校		高等学校		高等学校(通信制)		中等教育学校		特別支援学校		盲学校		聾学校		養護学校		専修学校		各種学校		
	男	女	男	女	男	女	男	女	男	女	男	女	男	女	男	女	男	女	男	女	男	女	男	女	男	女	男	女	男
昭和23年度	10,930	10,786	200,299	187,654	89,065	86,298	26,841	19,750	105	35	62	63	-	-	755	2,930	
28	25,898	24,459	220,630	214,842	95,212	92,054	61,395	44,318	182	92	346	312	32	23	9,217	36,323	
33	26,066	25,169	266,439	255,434	102,324	99,967	68,907	61,352	1,455	527	223	132	403	312	176	148	17,146	43,671	
38	31,155	29,650	204,436	195,128	139,496	135,045	79,465	79,036	1,576	1,026	205	150	391	314	516	447	23,261	59,843	
43	41,383	39,391	198,990	189,551	99,281	95,464	86,447	90,441	1,753	1,707	227	169	372	339	747	642	16,620	50,972	
48	54,511	51,916	220,316	209,675	100,934	97,491	81,595	87,988	1,968	2,577	232	166	304	271	1,104	788	17,123	38,104	
53	60,838	57,723	256,187	242,590	111,748	108,465	89,196	96,193	1,718	2,197	212	151	256	201	1,459	962	2,689	8,599	14,443	24,028	
58	49,514	47,198	269,230	255,857	129,765	124,758	96,764	102,685	925	1,375	180	91	201	127	1,926	1,113	3,403	9,428	13,411	18,769	
63	43,830	42,525	220,413	210,129	133,376	128,966	114,784	126,000	1,212	1,188	145	84	178	108	1,978	1,094	5,511	9,943	10,956	15,055	
平成元年度	43,875	42,239	214,566	205,267	125,636	122,801	116,972	128,807	1,255	1,235	134	86	178	114	1,959	1,106	6,188	10,134	10,599	14,155	
2	43,377	41,783	210,216	201,624	120,308	116,520	116,126	127,828	1,313	1,234	137	86	168	122	1,947	1,113	7,087	10,432	9,582	12,968	
3	42,635	41,246	206,084	197,785	115,838	112,209	112,361	123,571	1,322	1,282	120	88	162	126	1,913	1,062	7,641	10,770	9,162	12,304	
4	42,175	40,792	202,534	194,477	112,027	108,810	106,654	117,067	1,406	1,296	128	81	160	114	1,852	1,050	8,259	11,074	9,514	12,260	
5	41,602	39,730	199,455	191,359	107,692	105,165	101,926	111,813	1,442	1,294	129	70	147	111	1,803	1,003	8,733	11,318	9,170	10,888	
6	40,744	38,937	195,917	187,882	103,916	101,532	97,832	107,820	1,413	1,287	127	74	137	96	1,832	1,013	8,817	11,831	8,499	9,444	
7	38,701	37,082	188,857	180,359	101,334	99,056	94,607	104,031	1,300	1,248	119	71	140	85	1,772	1,030	8,356	11,558	7,637	8,150	
8	38,537	37,292	183,670	174,893	100,774	98,860	91,187	100,144	1,283	1,257	114	62	141	80	1,740	1,037	8,092	11,215	7,353	7,617	
9	38,691	37,090	178,503	170,431	99,980	98,058	88,093	95,743	1,265	1,314	106	59	150	88	1,745	1,077	8,107	10,957	6,940	7,554	
10	38,235	36,990	174,564	166,257	97,735	95,789	86,531	93,640	1,306	1,368	101	49	139	86	1,768	1,073	8,235	10,537	6,127	6,694	
11	37,779	36,622	171,600	163,051	94,859	92,337	86,353	93,015	1,452	1,469	-	-	96	47	138	89	1,798	1,094	8,250	10,954	5,731	6,411	
12	38,355	36,965	168,707	160,053	91,842	89,267	86,293	91,979	1,557	1,570	-	-	94	43	133	88	1,840	1,055	8,138	10,791	5,576	6,305	
13	38,232	36,666	167,212	159,001	89,739	86,467	84,615	89,346	1,523	1,602	-	-	92	37	137	100	1,868	1,089	7,968	10,500	5,502	6,096	
14	38,511	37,422	166,254	158,263	87,302	83,650	82,470	85,820	1,379	1,572	-	-	90	38	122	108	1,945	1,105	7,997	10,681	5,297	5,775	
15	39,025	38,008	166,198	158,284	85,065	81,559	80,425	82,728	1,281	1,533	33	47	83	37	116	103	1,994	1,164	8,573	10,787	5,039	5,346	
16	39,025	37,883	166,262	158,587	83,012	79,767	79,021	80,299	1,188	1,462	57	100	75	34	121	98	2,067	1,156	8,796	11,146	4,983	5,198	
17	38,796	37,463	166,891	159,629	82,135	79,063	76,741	77,468	1,219	1,389	71	161	76	34	129	98	2,141	1,181	8,904	11,045	4,907	5,160	
18	38,297	37,581	167,778	160,644	81,439	78,091	74,634	75,273	1,162	1,393	86	212	71	26	131	103	2,271	1,163	8,516	10,207	4,979	4,933	
19	38,090	37,060	167,079	160,232	81,714	78,406	73,345	72,596	1,215	1,388	106	263	2,579	1,365	8,049	9,681	4,933	4,861	
20	37,706	36,284	166,826	160,298	81,498	78,152	72,127	72,042	1,797	1,889	123	318	2,681	1,424	7,830	8,956	4,689	4,647	
21	36,489	35,599	166,330	159,112	82,022	78,857	71,661	71,021	2,028	2,126	191	432	2,834	1,531	7,606	8,712	4,663	4,761	
22	36,326	34,957	164,158	157,015	81,619	78,603	71,817	71,454	2,140	2,303	283	534	3,004	1,642	7,579	8,844	4,287	4,414	
23	36,166	34,638	161,525	154,119	82,183	79,670	71,820	71,141	2,180	2,292	395	620	3,106	1,730	7,968	9,088	4,363	4,383	
24	36,398	35,159	158,421	150,529	82,352	79,764	72,196	71,858	2,210	2,363	478	694	3,233	1,776	8,172	9,150	4,132	4,109	
25	35,984	35,003	155,908	148,144	81,903	79,268	72,105	71,762	2,162	2,298	539	780	3,312	1,838	8,172	9,081	3,937	3,980	
26	35,187	34,581	153,999	145,949	80,824	77,835	72,262	72,850	2,259	2,228	615	853	3,431	1,829	8,234	9,252	3,863	3,926	
27	31,230	30,588	10,914	10,315	151,887	144,803	79,939	76,425	73,005	72,505	2,257	2,031	619	833	3,540	1,861	8,469	9,277	3,579	3,834	
28	29,322	28,754	16,704	15,894	150,070	143,120	78,161	74,666	380	407	72,175	72,768	2,192	2,037	590	816	3,560	1,871	8,759	9,624	3,777	3,947	
29	27,382	26,935	21,900	20,631	149,181	142,160	76,460	73,140	388	405	70,962	71,467	2,231	2,160	563	811	3,679	1,916	8,786	9,863	3,624	3,874	
30	25,733	25,047	25,463	24,188	148,279	141,814	74,133	70,978	872	853	70,099	69,854	2,232	2,231	532	786	3,734	1,936	8,743	9,844	3,883	3,970	
令和元年度	24,245	23,788	28,015	26,661	146,754	140,265	73,220	70,002	1,119	1,094	68,254	68,021	2,356	2,446	514	733	3,800	1,966	8,946	10,012	3,625	3,811	
2	22,909	22,605	30,785	29,139	144,098	138,660	72,862	69,150	1,881	1,785	66,564	66,246	2,371	2,623	504	701	3,903	1,976	9,252	10,216	3,491	3,611	
3	21,314	20,950	31,861	30,028	142,267	136,233	73,095	69,980	2,085	1,949	64,242	64,056	2,627	2,915	504	682	3,913	1,996	9,454	10,294	3,319	3,543	
4	19,860	19,362	32,005	30,249	140,598	134,588	72,570	69,427	2,059	1,954	63,175	62,501	2,779	3,102	515	671	4,003	2,026	9,027	9,826	3,325	3,419	
5	17,605	17,450	32,525	31,005	138,353	132,385	72,137	68,822	2,062	1,958	62,932	60,657	2,827	3,319	510	659	4,160	2,099	8,254	9,614	3,183	3,387	

- 中等教育学校は、平成10年の学校教育法の改正により創設され、本県では平成15年度から設置されている。
- 盲・聾・養護学校は、学校教育法の一部改正に伴い、平成19年4月1日から「特別支援学校」に一本化された。
- 昭和63年度までは、5年ごとのデータを掲載している。

参考3 教員数(本務者)の推移

区分	教員数(本務者)																												
	幼稚園		幼保連携型認定こども園		小学校		中学校		義務教育学校		高等学校		高等学校(通信制)		中等教育学校		特別支援学校		盲学校		聾学校		養護学校		専修学校		各種学校		
	男	女	男	女	男	女	男	女	男	女	男	女	男	女	男	女	男	女	男	女	男	女	男	女	男	女	男	女	男
昭和23年度	35	525	5,802	5,100	4,934	1,182	2,313	304	34	8	10	10	10	64	191		
28	57	1,396	6,377	5,506	5,345	1,256	3,795	838	44	20	57	81	2	2	
33	88	1,910	7,139	6,048	5,793	1,291	4,143	884	15	3	52	28	77	82	18	14	
38	100	2,189	6,201	6,070	7,237	2,099	5,336	1,021	19	6	54	28	70	79	67	46	
43	109	2,827	5,952	7,464	6,381	2,117	6,607	1,294	20	12	66	37	72	82	137	124	657	1,480	
48	162	3,655	6,167	9,494	6,524	2,717	7,407	1,401	26	12	82	53	79	95	255	256	647	1,308	
53	203	4,443	6,862	11,643	6,998	3,375	8,324	1,658	38	7	90	58	90	105	509	521	158	375	523	855	
58	200	4,251	7,815	12,191	7,894	3,902	8,612	1,759	42	10	87	56	93	82	680	688	183	448	528	631	
63	210	4,081	7,182	11,058	8,116	4,149	9,512	2,269	35	15	77	57	83	82	734	753	256	500	496	508	
平成元年度	216	4,146	7,113	11,051	7,883	4,186	9,614	2,329	36	14	75	54	82	90	722	759	311	524	498	544	
2	220	4,141	7,018	11,155	7,806	4,254	9,556	2,376	36	14	74	57	80	88	748	809	359	544	467	502	
3	231	4,214	6,924	11,499	7,767	4,427	9,419	2,387	33	17	82	60	82	104	805	945	377	543	458	479	
4	231	4,262	6,767	11,443	7,572	4,410	9,361	2,422	34	18	84	63	80	100	813	949	391	591	503	523	
5	167	4,284	6,668	11,496	7,452	4,361	9,356	2,530	36	15	82	61	81	106	817	988	441	598	499	473	
6	173	4,315	6,583	11,503	7,367	4,317	9,297	2,637	37	16	84	58	75	107	863	1,013	465	640	465	418	
7	164	4,193	6,511	11,442	7,260	4,314	9,112	2,663	35	18	85	59	78	97	873	1,029	473	659	432	386	
8	158	4,200	6,349	11,291	7,231	4,315	8,888	2,710	38	15	84	53	82	96	883	1,029	472	673	420	383	
9	158	4,204	6,286	11,224	7,182	4,367	8,783	2,686	38	16	87	60	84	97	907	1,023	499	657	420	360	
10	152	4,235	6,216	11,140	7,106	4,330	8,658	2,706	39	14	85	60	81	101	924	1,061	482	697	419	353	
11	150	4,268	6,221	11,048	6,990	4,216	8,600	2,747	39	15	-	-	80	58	83	98	928	1,074	493	684	418	333	
12	143	4,343	6,243	10,915	6,902	4,125	8,515	2,769	36	18	-	-	74	57	76	100	953	1,079	494	681	400	342	
13	152	4,339	6,282	10,973	6,824	4,116	8,405	2,813	38	15	-	-	70	54	73	102	987	1,081	528	683	369	306	
14	158	4,443	6,361	11,027	6,745	4,077	8,248	2,796	37	14	-	-	67	57	73	102	994	1,101	521	682	354	288	
15	162	4,509	6,450	11,072	6,655	4,056	8,105	2,814	38	14	9	3	69	57	73	100	1,012	1,123	548	717	348	281	
16	163	4,553	6,529	11,199	6,633	4,012	7,979	2,875	36	14	11	7	70	55	75	96	1,041	1,126	555	687	355	272	
17	184	4,573	6,628	11,311	6,606	4,043	7,836	2,826	38	12	15	8	70	52	77	98	1,063	1,173	579	677	337	262	
18	195	4,600	6,688	11,423	6,543	4,032	7,779	2,787	40	11	16	14	69	46	72	110	1,101	1,172	578	657	336	259	
19	204	4,606	6,753	11,552	6,541	4,070	7,621	2,771	40	11	19	14	1,284	1,406	579	657	336	267
20	206	4,578	6,809	11,742	6,466	4,137	7,568	2,813	46	21	20	17	1,291	1,469	575	636	318	269
21	212	4,594	6,796	11,710	6,427	4,204	7,442	2,817	51	25	51	31	1,333	1,555	582	616	316	281
22	211	4,601	6,745	11,799	6,418	4,303	7,369	2,866	51	28	49	32	1,381	1,659	551	597	303	265
23	218	4,658	6,790	11,819	6,482	4,379	7,253	2,906	55	29	50	29	1,411	1,720	549	593	302	258
24	232	4,658	6,791	11,780	6,481	4,439	7,262	3,014	60	27	53	34	1,433	1,769	549	591	285	238
25	239	4,645	6,820	11,677	6,427	4,453	7,188	3,075	63	28	62	39	1,429	1,815	591	576	262	226
26	248	4,667	6,795	11,634	6,389	4,501	7,182	3,135	53	29	70	45	1,468	1,871	588	585	265	226
27	213	4,208	189	2,703	6,808	11,615	6,323	4,491	7,147	3,198	58	31	63	41	1,497	1,964	575	592	255	229
28	206	4,140	232	4,250	6,797	11,587	6,217	4,476	29	32	7,143	3,186	55	39	60	45	1,491	2,022	608	645	260	233
29	225	3,991	288	5,739	6,891	11,685	6,138	4,505	28	31	7,029	3,193	85	52	60	44	1,549	2,089	591	639	252	246
30	233	3,875	326	6,943	6,882	11,688	6,008	4,461	52	71	6,925	3,193	94	63	61	41	1,546	2,111	591	628	259	238
令和元年度	227	3,802	363	7,792	6,897	11,712	5,915	4,473	76	99	6,856	3,149	96	65	53	41	1,589	2,179	575	633	251	247
2	204	3,735	417	8,474	6,842	11,643	5,837	4,479	125	169	6,743	3,187	79	62	51	40	1,580	2,233	592	623	250	237
3	216	3,630	446	9,111	6,790	11,574	5,850	4,556	140	191	6,591	3,153	87	73	51	40	1,557	2,290	603	625	252	222
4	206	3,590	467	9,334	6,746	11,590	5,807	4,581	139	186	6,493	3,156	68	52	52	38	1,530	2,303	616	634	246	234
5	182	3,441	486	9,612	6,771	11,636	5,767	4,615	141	207	6,412	3,193	86	62	54	35	1,515	2,373	629	603	236	237

- 1 中等教育学校は、平成10年の学校教育法の改正により創設され、本県では平成15年度から設置されている。
- 2 幼稚園は、昭和23年度から昭和30年度及び昭和32年度から男女別を集計している。
- 3 各種学校は、昭和23年度から昭和26年度及び昭和41年度から男女別を集計している。
- 4 盲・聾・養護学校は、学校教育法の一部改正に伴い、平成19年4月1日から「特別支援学校」に一本化された。
- 5 昭和63年度までは、5年ごとのデータを掲載している。