

令和6年度

# 兵庫県林業統計書

(令和8年2月)

兵庫県農林水産部



兵庫県旗

(昭和39年6月10日制定  
旗色セルリアンブルー 旗章白)



兵庫県花

(ノジギク 昭和29年NHKで公募決定)



兵庫県鳥

(コウノトリ 昭和40年5月14日制定)



兵庫県樹

(クスノキ 昭和41年7月27日制定)

## 利用される方に

- 1 本書は、主に兵庫県農林水産部林務課、治山課、環境部自然鳥獣共生課及び森林林業技術センターの業務別資料に基づいて編集しました。
- 2 調査時点は原則として令和7年3月31日現在とし、調査時点の異なるものについてのみ項目ごとに表記しました。
- 3 数量の単位未満は原則として四捨五入としたので、合計数字と内訳数字が一致しないものがあります。
- 4 単位数量に満たない微少なものは「0」で、該当事実のないものは「-」又は空欄で表記しました。
- 5 単位については、それぞれ表中で表記しました。
- 6 本書へのお問い合わせについては、関係部課、もしくは林務課木材利用班〔電話（078）341-7711〕まで照会してください。

## 目 次

森林・林業関係行政機関配置図	1
地方機関一覧表	2
森林計画区位置図	3
民有林資源の推移	4
土地利用別面積	5
民有林の樹種別面積	5
民有林の齢級別面積	6
民有林の齢級別蓄積	6
素材生産量の推移	7
民有林人工造林の推移	7
I 森林の現況	8
第1表 森林計画区別森林資源	8
第2表 市町別森林資源	9
第3表 民有林の所有形態別森林資源	10
II 森林計画	12
第1表 地域森林計画の実績	12
(1) 森林計画の樹立・調査実績	12
第2表 森林経営計画認定実績	12
(1) 作成者別	12
(2) 規模別	12
III 造林	13
第1表 林業種子採取量	13
第2表 山行苗木生産量(床替本数)	13
第3表 林木育種事業	14
(1) クローン養成状況	14
(2) 採種園、採穂園現況	14
(3) 種子別生産状況	14
(4) 次代検定林設定状況	15
第4表 造林事業	16
(1) 人工造林施行主体別実績	16
(2) 特定林地改良	19
(3) 被害跡地造林	19
(4) 造林事業資金別、樹種別実績	20

第5表	間伐実施面積	-----	21
IV	林務課所管県有林	-----	22
第1表	面積・蓄積総括表	-----	22
V	林産物の生産消費の状況	-----	23
第1表	素材生産量	-----	23
第2表	素材の需給状況	-----	23
第3表	外材入荷量	-----	23
第4表	薪炭生産量	-----	24
第5表	特用林産物生産量	-----	25
第6表	林業機械器具状況(私有林)	-----	26
VI	林業普及	-----	27
第1表	林業普及指導員活動状況	-----	27
(1)	内容別実績	-----	27
(2)	方法別実績	-----	27
第2表	林業研究グループ活動状況	-----	28
VII	林業金融	-----	29
第1表	農林漁業信用基金	-----	29
(1)	出資状況	-----	29
(2)	保証状況	-----	29
第2表	日本政策金融公庫資金貸付決定実績	-----	30
第3表	林業・木材産業改善資金貸付実績	-----	31
第4表	木材産業等高度化推進資金貸付実績	-----	32
第5表	林業振興資金利子補給事業実績	-----	32
VIII	森林組合と林業労働	-----	33
第1表	森林組合の概況	-----	33
(1)	組合数	-----	33
(2)	経営基礎	-----	33
(3)	出資金	-----	33
(4)	執行体制	-----	33
(5)	事業実績(主要事業)	-----	33
第2表	市町別の生産森林組合数	-----	35
第3表	林業労働の現況	-----	36
(1)	林業労働者数	-----	36

IX	林業構造改善	37
	第1表 林業構造改善事業	37
	(1) 林業構造改善事業実績	37
	第2表 木の香るまちづくり事業	37
	(1) 木の香るまちづくり事業実績	37
	第3表 入会林野の整備	38
	(1) 入会林野等整備計画を認可したもの	38
	(2) 市町別入会林野整備の実績	38
X	森林保護	39
	第1表 主要病害虫獣発生状況	39
	第2表 松くい虫被害発生量と駆除数量	40
	(1) 伐倒駆除事業	40
	(2) 特別防除事業	41
	(3) 特別伐倒駆除	41
	(4) 地上散布及び樹幹注入剤による松林保全対策事業	42
	(5) 県単独松くい虫被害等景観対策事業	43
	第3表 ナラ枯れ被害発生量と被害対策数量	44
	(1) 被害木伐倒駆除(くん蒸・破砕)	44
XI	鳥獣保護管理	45
	第1表 鳥獣保護区	45
	第2表 特別保護地区	47
	第3表 休猟区	47
	第4表 特定猟具使用禁止区域	47
	(1) 銃器	47
	(2) 銃器・くくりわな	50
	(3) 鉛散弾規制区域	50
	第5表 狩猟者登録を受けた者により捕獲された鳥獣	51
	第6表 狩猟免許所持者数及び狩猟登録者数	52
	第7表 許可を受けた者により捕獲された鳥獣	52
	第8表 鳥獣飼養状況	52
XII	「新ひょうごの森づくり」の推進	53
	第1表 「新ひょうごの森づくり」森林整備実績表	53
XIII	「災害に強い森づくり」の推進	54
	第1表 「災害に強い森づくり(第4期)」森林整備実績表	54

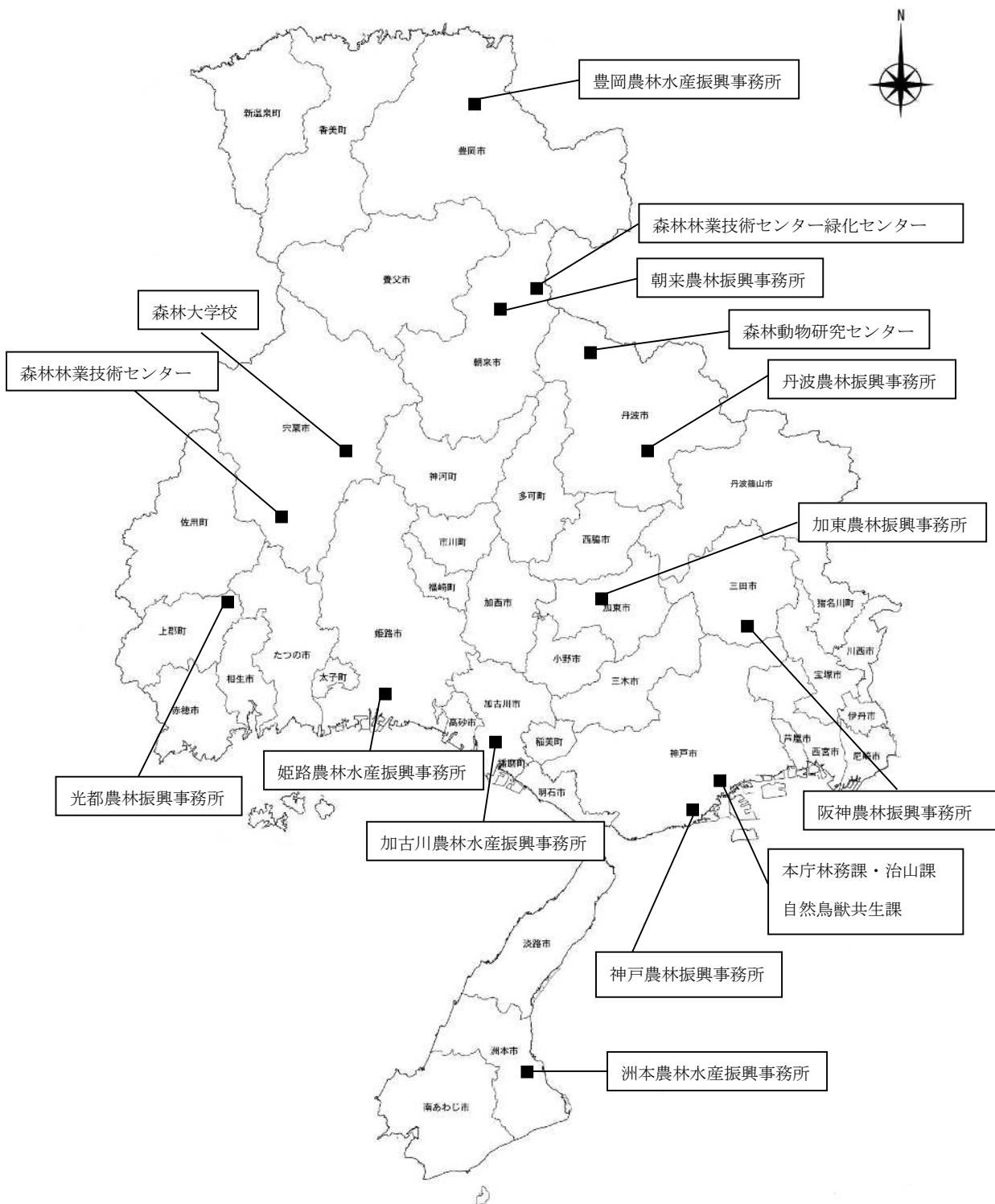
XIV	林道事業	-----	55
	第1表 林道開設実績表	-----	55
	第2表 林道改良実績表	-----	56
	第3表 林道舗装実績表	-----	57
	第4表 林道施設災害復旧事業	-----	58
XV	治山事業	-----	59
	第1表 治山事業実績表	-----	59
XVI	保安林	-----	64
	第1表 市町別保安林面積	-----	64
	第2表 指定及び解除状況	-----	66
XVII	林地開発	-----	67
	第1表 林地開発許可状況	-----	67
	第2表 林地開発協議状況	-----	67
XVIII	林業行政機構及び人員	-----	68
	第1表 令和3年7月1日現在	-----	68
	第2表 令和4年7月1日現在	-----	70
	第3表 令和5年7月1日現在	-----	72
	第4表 令和6年7月1日現在	-----	74
	第5表 令和7年7月1日現在	-----	76
XIX	令和6年度林業関係決算額	-----	78





—森林・林業関係行政機関配置図—

(令和7年3月31日現在)



## 地方機関一覧表

<県民局・県民センターに属する林業・鳥獣保護行政機関>

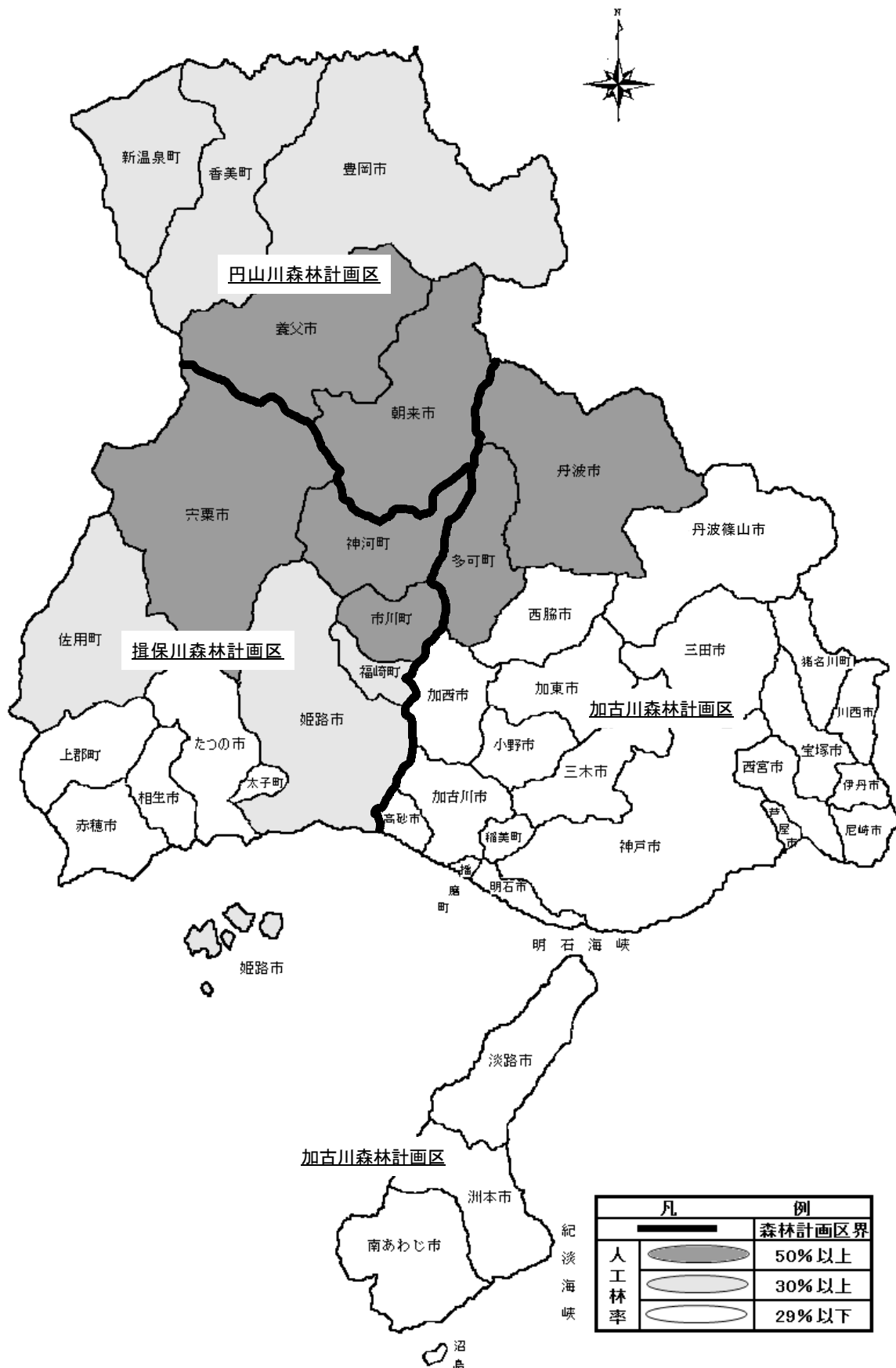
令和6年度		(令和7年3月31日現在)
県民局名	事務所名または担当部名	所管区域
神戸県民センター	神戸農林振興事務所	神戸市
阪神南県民センター	阪神農林振興事務所	尼崎市、西宮市、芦屋市
阪神北県民局		伊丹市、宝塚市、川西市、三田市、猪名川町
東播磨県民局	加古川農林水産振興事務所	明石市、加古川市、高砂市、稲美町、播磨町
北播磨県民局	加東農林振興事務所	西脇市、三木市、小野市、加西市、加東市、多可町
中播磨県民センター	姫路農林水産振興事務所	姫路市、神河町、市川町、福崎町
西播磨県民局	光都農林振興事務所	相生市、たつの市、赤穂市、宍粟市、太子町、上郡町、佐用町
但馬県民局	豊岡農林水産振興事務所	豊岡市、香美町、新温泉町
	朝来農林振興事務所	養父市、朝来市
丹波県民局	丹波農林振興事務所	丹波篠山市、丹波市
淡路県民局	洲本農林水産振興事務所	洲本市、南あわじ市、淡路市

<県民局に属さない林業行政機関及び試験研究機関>

事務所名	所掌事務
県立農林水産技術総合センター 森林林業技術センター	試験研究に関すること、林業技術の普及に関すること、林業種苗及び緑化樹の育成及び配布に関すること
森林動物研究センター	ワイルドライフマネジメントの総合的推進に関すること、野生動物の研究に関すること
県立森林大学校	大学校の運営に関すること

# 森林計画区位置図


(民有林のうち人工林が占める面積比率：令和7年3月31日現在)



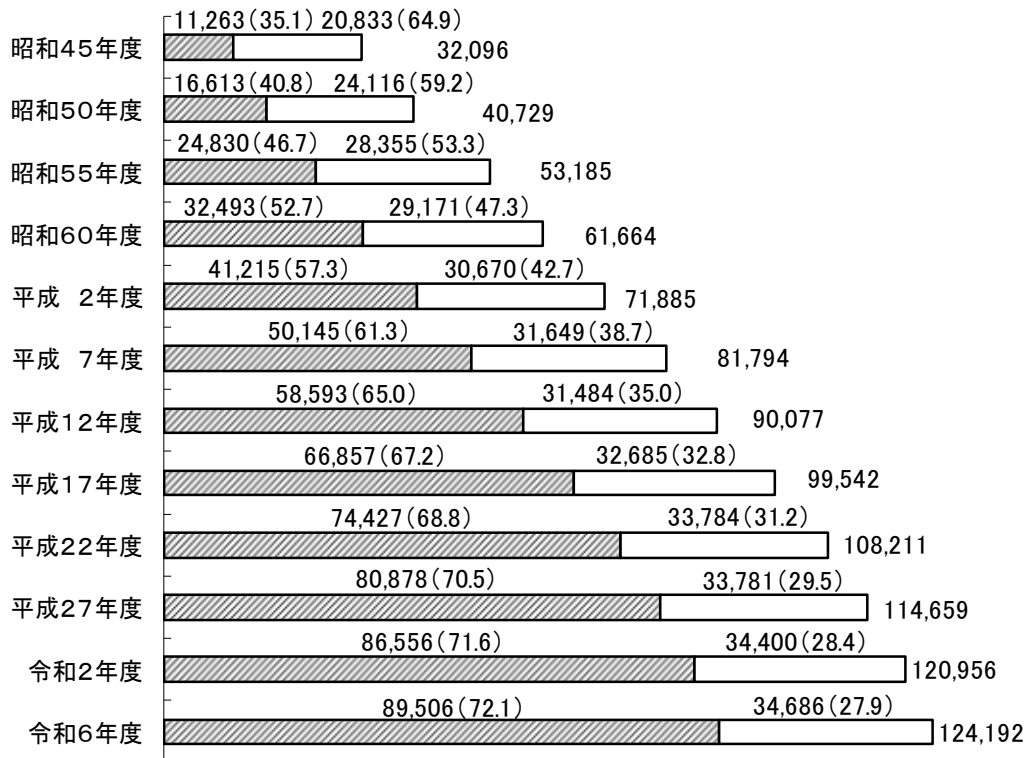
凡		例
		森林計画区界
人工林率		50%以上
		30%以上
		29%以下

# 民有林資源の推移

[ 面積 ] 単位：ha カッコ書は百分比

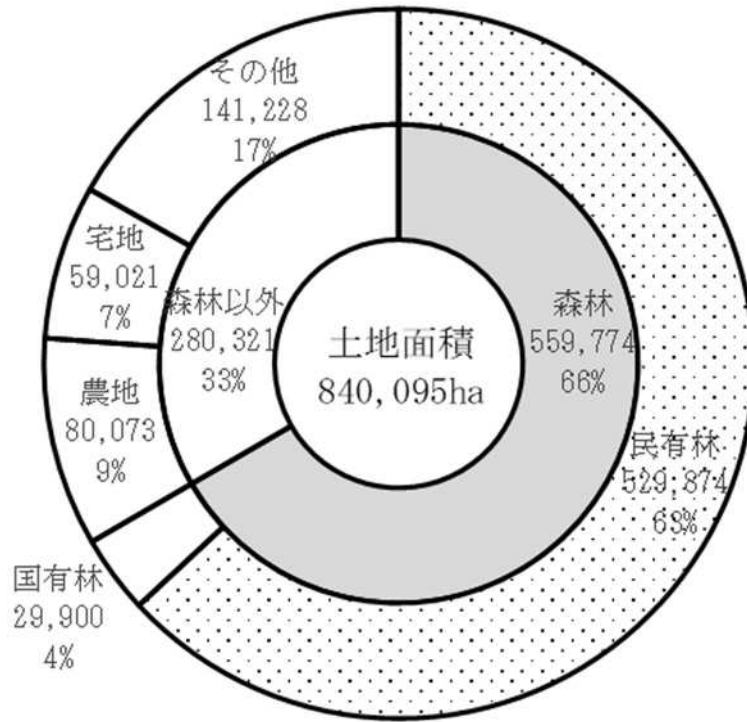


[ 蓄積 ] 単位：1,000 m<sup>3</sup> カッコ書は百分比

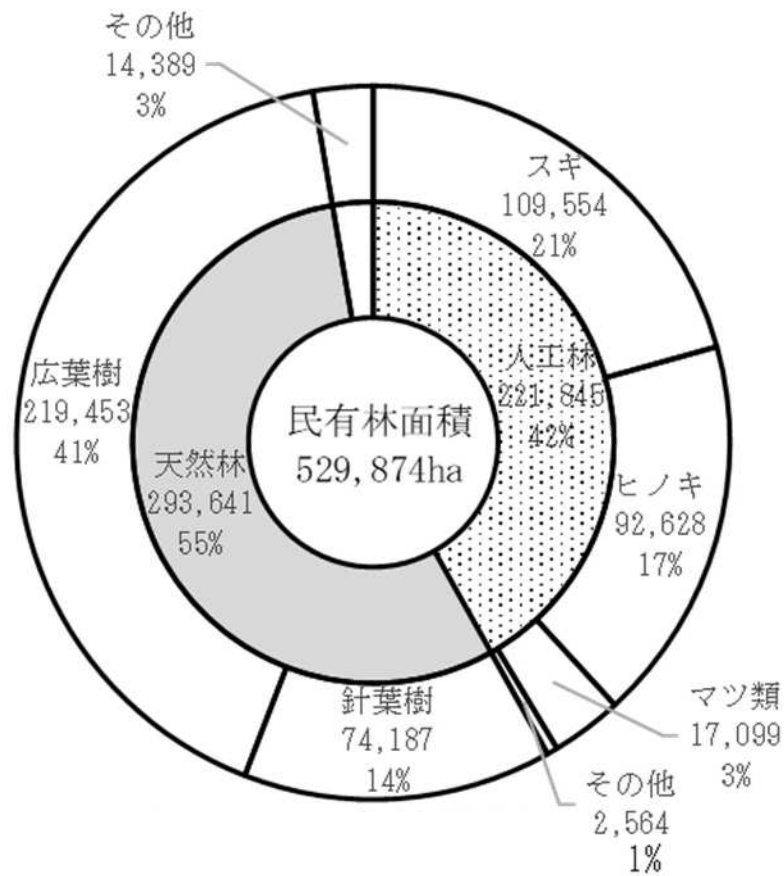


人工林
  天然林
  その他

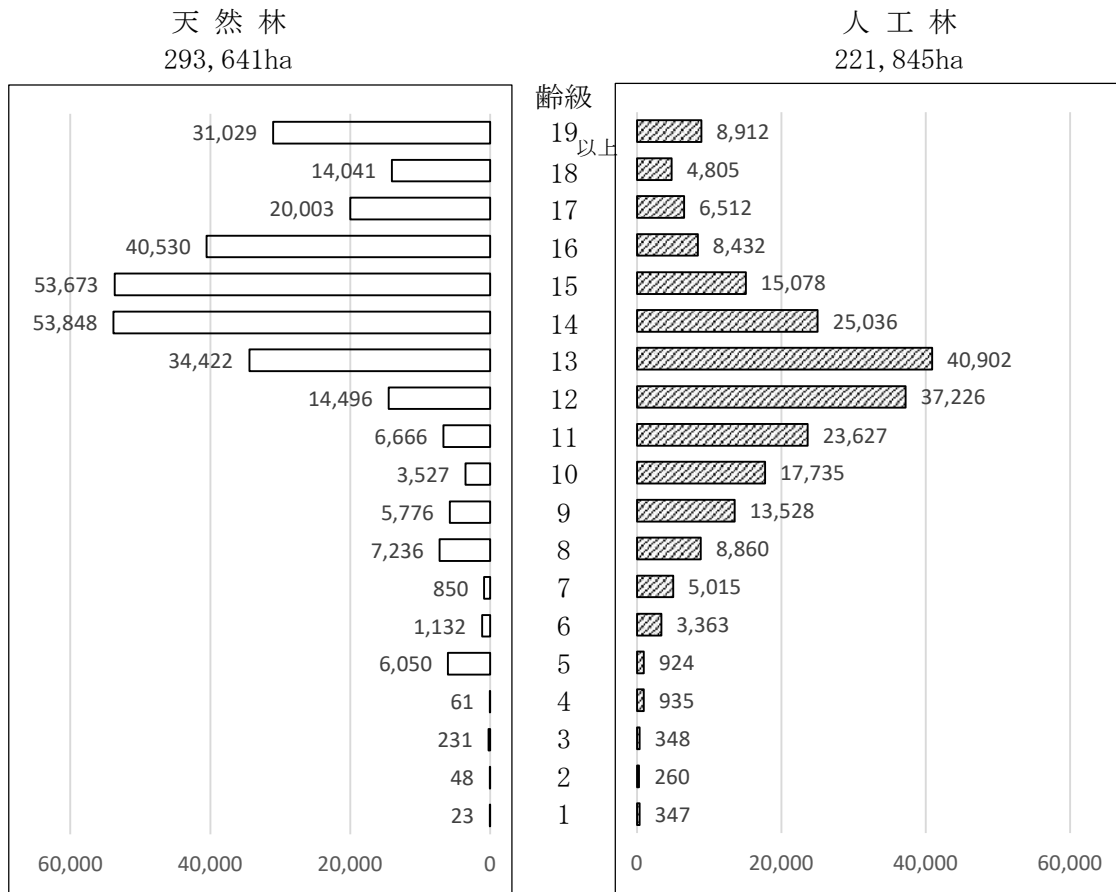
## 土地利用別面積



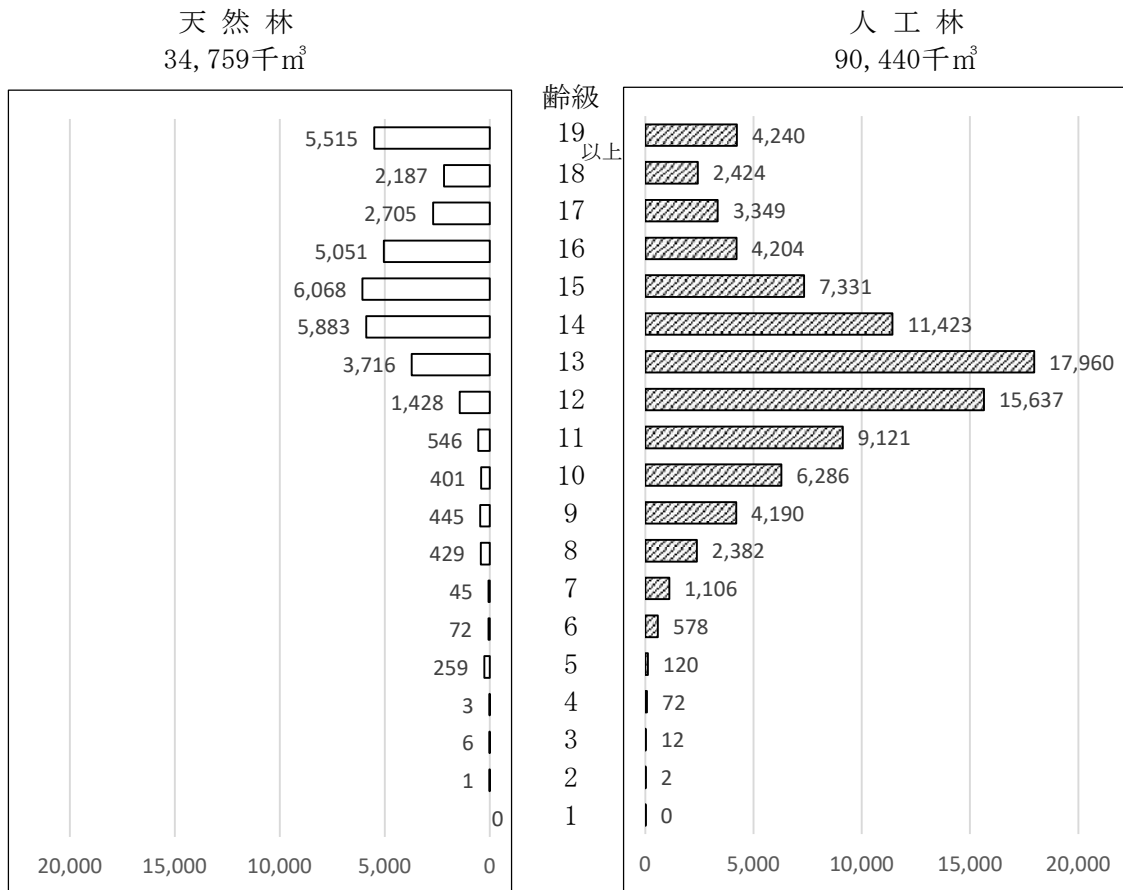
## 民有林の樹種別面積



### 民有林の齢級別面積 (ha)

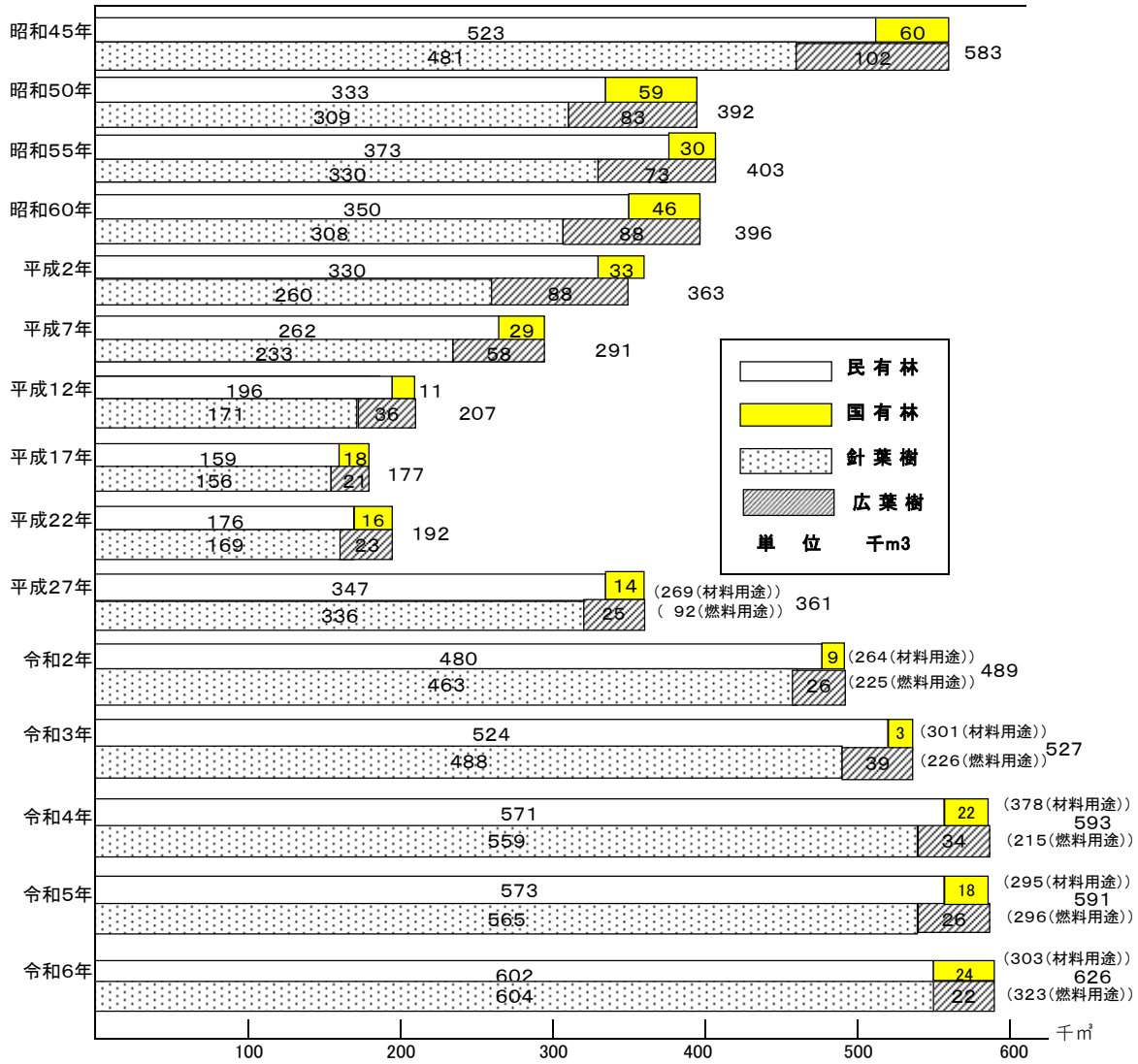


### 民有林の齢級別蓄積 (千m<sup>3</sup>)

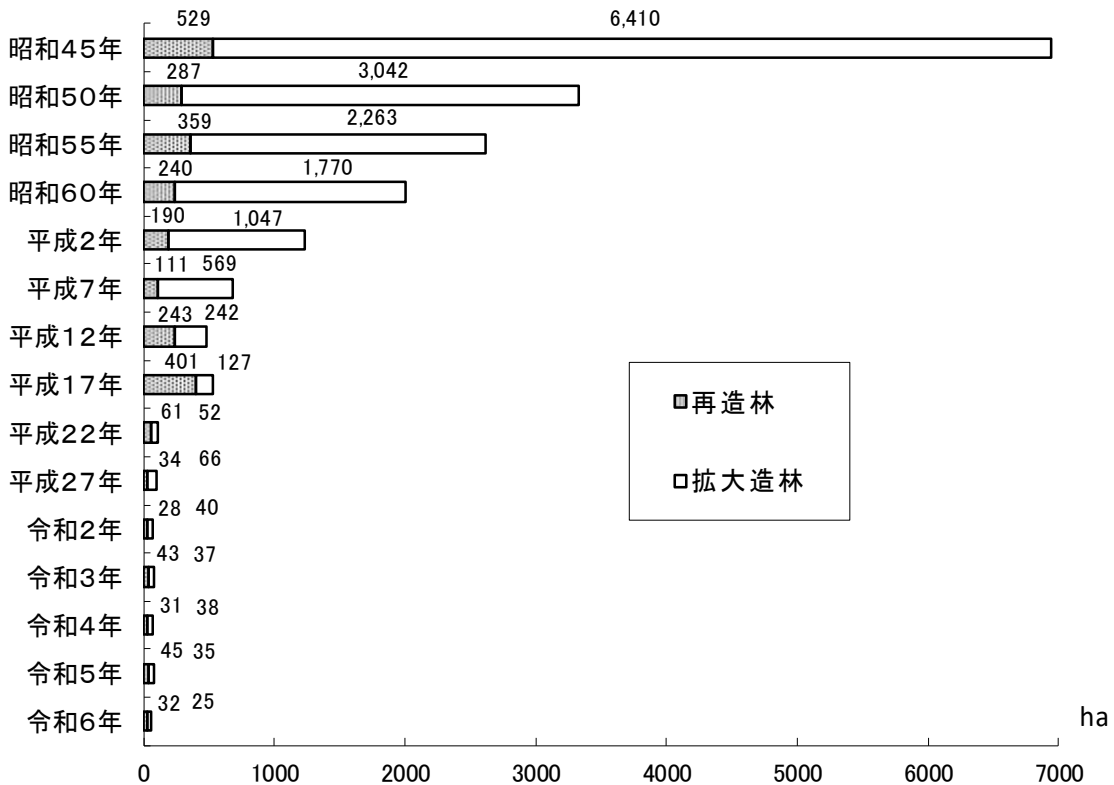


(注1) 齢級とは、林齢を5年単位に分けたもの。たとえば、1齢級は1～5年生である。  
四捨五入のため、齢級別面積と合計面積が一致しない場合がある。

## 素材生産量の推移



## 民有林人工造林の推移



# I 森林の現況

## 第1表 森林計画区別森林資源

単位 面積:ha 蓄積:1,000m<sup>3</sup> 竹林束数:1,000束 人工林率:%

項目 計画区名	県 計																												市町 区域 面積					
	面積		蓄積		面積		蓄積		立木地計				人工林計				天然林計				竹林		無立木 地計		更新 困難地		人工 林率 (%)			面積		面積	面積	面積
面積	蓄積	面積	蓄積	面積	蓄積	面積	蓄積	面積	蓄積	面積	蓄積	面積	蓄積	面積	蓄積	面積	蓄積	面積	蓄積	面積	束数	面積	面積	面積	面積	面積	面積	面積	面積					
加古川	203,115	33,327	195,654	32,373	190,104	32,417	50,105	17,163	49,864	17,097	241	66	139,999	15,254	156	7	1,054	151	138,789	15,095	1,301	651	4,078	139	3,938	171	26	7,461	954	4,963	1,110	1,388	383,530	
揖保川	180,342	47,764	163,758	44,031	160,224	44,079	82,123	35,160	81,741	35,024	382	137	78,101	8,918	132	7	677	105	77,292	8,806	779	390	2,694	26	2,667	62	50	16,584	3,733	14,655	1,921	7	243,222	
円山川	176,690	49,914	170,462	48,795	165,596	48,838	89,613	38,117	89,445	38,054	168	62	75,983	10,722	158	31	617	110	75,208	10,580	1,087	544	3,569	96	3,473	209	53	6,228	1,119	4,296	1,925	7	213,330	
県 計	560,147	131,005	529,874	125,199	515,924	125,334	221,841	90,440	221,050	90,175	791	265	294,083	34,894	445	45	2,348	367	291,289	34,482	3,167	1,584	10,341	262	10,079	442	42	30,273	5,806	23,915	4,956	1,402	840,082	

(注) 1 育成単層林とは、森林を育成する林木のまとまりを一度に全部伐採し、人為により単一の樹冠を構成する森林として成立させ維持する施業(育成単層林

施業)が行われている森林をいう。

2 育成複層林とは、森林を構成する林木を択伐等により部分的に伐採し、人為により複数樹冠層を構成する森林(施業の関係上一時的に単層となる森林を

含む)として成立させ維持する施業(育成複層林施業)が行われている森林をいう。

3 天然生林とは、主として天然力を活用することにより成立させ維持する施業(天然生林施業)が行われている森林をいう。この中には、国土の保全、自然

環境の保全、種の保全等のために禁伐等を行う林地を含む。

4 四捨五入のため、内訳数字の計と合計数字が一致しない場合がある。

5 国有林のうち、「その他省庁」については2020年農林業センサスの数値による。

6 市町区域面積は、国土地理院発表(令和5年10月現在)による。



## 第2表 市町別森林資源

単位 面積:ha 蓄積:1,000m<sup>3</sup> 竹林束数:1,000束 人工林率:%

項目 計画区名 農林事務所名 市町名	計																												市町区域面積	計画区名 農林事務所						
	民有林計				立木地計				人工林計				天然林計				竹林				国有林計				更新 困難地	人工 林率 (%)	国有林	官庁 造林			その他 省庁					
	面積		蓄積		面積		蓄積		面積		蓄積		面積		蓄積		面積		束数		面積		蓄積									面積	蓄積	面積	面積	
	面積	蓄積	面積	蓄積	面積	蓄積	面積	蓄積	面積	蓄積	面積	蓄積	面積	蓄積	面積	蓄積	面積	蓄積	面積	束数	面積	蓄積	面積	蓄積												面積
県計	560,147	131,005	529,874	125,199	515,924	125,334	221,841	90,440	221,050	90,175	791	265	294,083	34,894	445	45	2,348	367	291,289	34,482	3,167	1,584	10,341	262	10,079	442	41.9	30,273	5,806	23,915	4,956	1,402	840,082	県計		
加古川計画区	203,115	33,327	195,654	32,373	190,104	32,417	50,105	17,163	49,864	17,097	241	66	139,999	15,254	156	7	1,054	151	138,789	15,095	1,301	651	4,078	139	3,938	171	25.6	7,461	954	4,963	1,110	1,388	383,530	加古川計画区		
神戸	21,844	1,881	21,013	1,845	20,440	1,845	1,609	274	1,587	272	22	2	18,831	1,572	1	0	186	13	18,644	1,559	249	124	313	5	308	12	7.7	830	36	233	-	597	55,693	神戸市		
阪神	32,563	4,668	31,462	4,553	30,576	4,554	2,877	657	2,871	656	7	1	27,698	3,897	51	2	156	22	27,491	3,874	92	46	726	12	714	68	9.1	1,101	115	958	-	143	65,001	阪神		
尼崎市	-	-	-	-	-	-	-	-	-	-	-	-	-	-	-	-	-	-	-	-	-	-	-	-	-	-	-	-	-	-	-	-	-	-	5,070	尼崎市
西宮市	3,685	369	3,439	350	3,266	350	184	32	184	32	-	-	3,082	319	50	2	13	1	3,019	315	19	9	91	2	89	63	5.4	246	18	198	-	48	9,995	西宮市		
芦屋市	726	73	570	64	567	64	94	14	94	14	-	-	472	49	-	-	-	-	472	49	-	-	3	-	3	-	16.6	156	9	125	-	31	1,847	芦屋市		
伊丹市	-	-	-	-	-	-	-	-	-	-	-	-	-	-	-	-	-	-	-	-	-	-	-	-	-	-	-	-	-	-	-	-	-	-	2,500	伊丹市
宝塚市	5,619	736	5,322	718	5,056	718	247	43	247	43	-	-	4,809	674	-	-	56	7	4,753	668	9	4	258	1	257	-	4.6	297	18	233	-	64	10,180	宝塚市		
川西市	2,091	324	2,091	324	2,062	324	286	54	286	54	1	0	1,776	269	-	-	3	0	1,773	269	4	2	26	0	26	-	13.7	-	-	-	-	-	-	5,344	川西市	
三田市	13,521	2,008	13,119	1,939	12,934	1,940	1,474	364	1,468	363	6	1	11,460	1,576	0	0	84	13	11,375	1,563	54	27	127	7	119	5	11.2	403	69	403	-	-	21,032	三田市		
猪名川町	6,920	1,158	6,920	1,158	6,691	1,158	592	149	592	149	0	0	6,100	1,010	-	-	1	0	6,099	1,009	8	4	222	3	219	-	8.5	-	-	-	-	-	-	9,033	猪名川町	
加古川	4,240	211	3,534	153	3,236	154	270	18	269	18	1	0	2,966	136	12	0	34	1	2,921	134	23	11	274	2	272	1	7.6	706	58	705	-	1	26,632	加古川		
明石市	69	6	69	6	64	6	0	0	0	0	-	-	64	6	-	-	-	-	64	6	1	0	4	-	4	-	0.0	-	-	-	-	-	-	4,941	明石市	
加古川市	3,606	179	2,971	131	2,758	131	215	15	214	15	1	0	2,543	116	12	0	31	1	2,501	114	17	8	195	2	193	1	7.2	635	48	634	-	1	13,848	加古川市		
高砂市	427	21	355	11	278	11	51	2	51	2	0	-	227	9	-	-	3	0	224	9	4	2	73	-	73	-	14.4	72	10	72	-	-	3,438	高砂市		
福美町	138	5	138	5	135	5	4	1	4	1	-	-	132	5	-	-	-	-	132	5	1	1	2	0	1	-	2.8	-	-	-	-	-	-	3,492	福美町	
播磨町	-	-	-	-	-	-	-	-	-	-	-	-	-	-	-	-	-	-	-	-	-	-	-	-	-	-	-	-	-	-	-	-	-	-	913	播磨町
加東	48,558	8,277	46,210	8,005	44,940	8,006	13,661	4,737	13,639	4,732	22	5	31,279	3,268	49	2	192	20	31,038	3,246	261	131	986	52	934	22	29.6	2,348	272	1,677	60	611	85,651	加東		
西脇市	9,378	1,166	9,378	1,166	9,258	1,167	2,265	577	2,261	577	3	0	8,993	589	14	0	53	6	8,927	583	29	15	90	1	88	1	24.2	-	-	-	-	-	-	13,244	西脇市	
三木市	7,291	1,084	6,995	1,050	6,645	1,050	255	60	255	60	-	-	6,390	991	-	-	13	1	6,377	990	114	57	236	-	236	-	3.6	296	34	296	-	-	-	17,651	三木市	
小野市	2,668	217	2,209	197	2,136	197	70	7	70	7	0	0	2,066	191	-	-	0	0	2,066	191	12	6	61	-	61	0	3.2	459	19	125	-	334	9,294	小野市		
加西市	6,545	718	6,308	718	5,975	718	1,445	362	1,445	362	0	0	4,530	356	5	0	45	5	4,479	351	75	37	251	15	236	7	22.9	237	-	-	-	-	237	15,098	加西市	
加東市	7,746	780	6,450	568	6,187	568	549	121	549	121	0	0	5,638	447	-	-	1	0	5,638	447	17	9	245	35	209	1	8.5	1,297	212	1,257	-	40	15,755	加東市		
多可町	14,929	4,312	14,870	4,305	14,739	4,305	9,077	3,611	9,058	3,606	18	5	5,662	694	30	1	80	8	5,552	685	14	7	105	1	104	12	61.0	60	7	-	60	-	-	18,519	多可町	
丹波	65,284	16,056	63,992	15,769	63,172	15,806	29,050	11,020	28,882	10,968	168	52	34,122	4,786	4	1	403	85	33,715	4,700	254	127	529	66	463	39	45.4	1,292	287	698	594	-	80	87,080	丹波	
丹波篠山市	28,173	5,549	27,678	5,441	27,319	5,453	7,960	2,826	7,916	2,814	44	13	19,359	2,627	2	0	170	38	19,187	2,588	99	50	246	21	225	13	28.8	496	108	301	194	-	37,759	丹波篠山市		
丹波市	37,111	10,507	36,315	10,329	35,853	10,353	21,090	8,194	20,967	8,154	123	39	14,763	2,159	2	0	232	47	14,529	2,112	154	77	283	45	237	25	58.1	796	179	396	399	-	49,321	丹波市		
洲本	30,627	2,234	29,442	2,047	27,741	2,053	2,639	458	2,618	452	21	5	25,102	1,595	39	2	83	10	24,980	1,582	423	212	1,249	1	1,248	29	9.0	1,184	186	691	457	36	59,563	洲本		
洲本市	10,315	769	9,588	643	9,307	643	610	144	610	144	1	0	8,697	499	-	-	3	0	8,695	499	95	47	162	0	162	25	6.4	726	126	691	-	35	18,238	洲本市		
南あわじ市	13,095	1,016	12,677	961	11,866	965	1,518	203	1,507	200	11	3	10,348	762	39	2	52	7	10,257	753	49	24	758	1	757	4	12.0	418	55	-	418	-	-	22,901	南あわじ市	
淡路市	7,217	448	7,177	442	6,568	444	511	110	501	108	9	2	6,057	334	-	-	29	3	6,028	331	280	140	329	-	329	0	7.1	40	6	-	39	1	18,424	淡路市		
揖保川計画区	180,342	47,764	163,758	44,031	160,224	44,079	82,123	35,160	81,741	35,024	382	137	78,101	8,918	132	7	677	105	77,292	8,806	779	390	2,694	26	2,667	62	50.1	16,584	3,733	14,655	1,921	7	243,222	揖保川計画区		
姫路	56,910	15,568	54,913	15,285	53,613	15,287	29,567	12,915	29,501	12,896	66	18	24,046	2,372	82	2	144	13	23,820	2,356	228	114	1,034	19	1,015	37	53.8	1,997	283	1,474	516	7	86,525	姫路		
姫路市	30,530	6,865	28,826	6,632	27,847	6,632	11,674	5,161	11,656	5,156	17	6	16,174	1,471	31	1	51	3	16,091	1,467	184	92	761	17	743	34	40.5	1,704	233	1,474	224	6	53,456	姫路市		
神河町	17,655	6,622	17,404	6,577	17,186	6,578	13,472	6,273	13,457	6,269	14	4	3,714	304	14	0	43	5	3,658	299	18	9	196	2	195	3	77.4	251	44	-	250	1	20,223	神河町		
市川町	6,267	1,827	6,225	1,821	6,181	1,822	3,517	1,210	3,488	1,301	29	8	2,664	512	7	0	22	4	2,635	508	8	4	36	0	36	0	56.5	42	6	-	42	-	-	8,267	市川町	
福崎町	2,458	254	2,458	254	2,399	254	905	170	899	170	6	0	1,494	84	30	1	29	1	1,435	82	18	9	41	0	41	-	36.8	-	-	-	-	-	-	4,579	福崎町	
光都	123,432	32,196	108,845	28,746	106,611	28,792	52,556	22,246	52,240	22,128	316	118	54,055	6,546	51	5	532	92	53,472	6,450	551	275	1,659	7	1,652	25	48.3	14,587	3,450	13,181	1,405	-	156,897	光都		
相生市	6,765	688	6,763	688	6,601	688	600	151	600	151	-	-	6,001	536	-	-	-	-	6,001	536	30	15	132	0	131	-	8.9	2	0	2	-	-	-	9,040	相生市	
たつの市	12,764	2,001	11,345	1,814	11,134	1,814	3,210	1,136	3,209	1,136	0	0	7,924	678	10	0																				

第3表 民有林の所有形態別森林資源

項目	合計		県		市町		財産区	
	面積	蓄積	面積	蓄積	面積	蓄積	面積	蓄積
県計	529,874	125,199	6,554	991	34,090	8,510	8,889	2,127
加古川計画区計	195,654	32,373	2,750	366	12,170	1,769	2,451	294
神戸	21,013	1,845	17	1	3,840	325	0	0
神戸市								
阪神	31,462	4,553	1,026	142	1,234	140	851	80
西宮市	3,439	350	28	1	519	52	439	35
芦屋市	570	64	-	-	8	1	383	41
宝塚市	5,322	718	711	97	231	29	-	-
川西市	2,091	324	36	4	45	4	27	4
三田市	13,119	1,939	246	39	361	45	2	0
猪名川町	6,920	1,158	6	1	70	8	-	-
加古川	3,534	153	39	2	90	4	-	-
明石市	69	6	-	-	14	1	-	-
加古川市	2,971	131	39	2	17	1	-	-
高砂市	355	11	0	-	57	2	-	-
稲美町	138	5	0	0	2	0	-	-
加東	46,210	8,005	992	125	862	133	250	72
西脇市	9,378	1,166	73	4	160	19	2	0
三木市	6,995	1,050	491	86	25	3	0	0
小野市	2,209	197	118	9	58	5	-	-
加西市	6,308	718	89	8	29	2	-	-
加東市	6,450	568	212	16	126	13	-	-
多可町	14,870	4,305	9	2	465	91	248	72
丹波	63,992	15,769	306	75	4,668	1,026	177	55
丹波篠山市	27,678	5,441	60	11	832	102	36	8
丹波市	36,315	10,329	246	64	3,836	924	141	47
洲本	29,442	2,047	369	21	1,476	141	1,172	88
洲本市	9,588	643	9	1	1,176	121	350	21
南あわじ市	12,677	961	168	11	216	15	822	66
淡路市	7,177	442	192	9	83	5	-	-
揖保川計画区計	163,758	44,031	2,862	441	9,900	3,249	4,368	1,272
姫路	54,913	15,285	413	68	614	151	3,678	1,050
姫路市	28,826	6,632	136	36	547	136	568	115
神河町	17,404	6,577	275	32	50	12	1,718	663
市川町	6,225	1,821	0	0	15	2	690	200
福崎町	2,458	254	1	0	3	0	701	72
光都	108,845	28,746	2,449	374	9,285	3,098	691	222
相生市	6,763	688	199	23	775	61	0	0
たつの市	11,345	1,814	583	117	664	73	6	0
赤穂市	7,956	1,068	41	4	283	29	-	-
宍粟市	46,223	17,124	384	105	7,070	2,807	151	47
太子町	639	53	1	0	17	1	-	-
上郡町	11,210	1,333	647	60	109	16	-	-
佐用町	24,709	6,666	593	64	367	110	533	174
円山川計画区計	170,462	48,795	943	183	12,021	3,492	2,071	562
豊岡	102,902	28,538	798	145	5,867	1,783	879	284
豊岡市	54,513	13,844	730	137	1,968	607	272	91
香美町	29,646	9,185	24	2	3,289	982	263	45
新温泉町	18,744	5,509	43	6	610	194	344	149
朝来	67,560	20,257	145	38	6,154	1,708	1,192	277
養父市	34,374	9,844	61	17	4,236	1,140	71	19
朝来市	33,186	10,413	84	21	1,918	568	1,121	259

(注) 四捨五入のため、内訳数字の計と合計数字が一致しない場合がある。

単位 面積:ha 蓄積:1,000m3

慣行共有		個人有		公社・森総		会社・その他		項目
面積	蓄積	面積	蓄積	面積	蓄積	面積	蓄積	
77,407	16,696	272,139	63,628	51,199	16,429	79,595	16,819	県 計
31,171	5,930	106,306	17,736	6,674	1,422	34,133	4,856	加古川計画区計
431	35	10,143	854	-	-	6,582	630	神戸市 神戸
1,391	189	19,850	3,068	266	46	6,845	888	阪神
1	0	1,093	136	-	-	1,359	126	西宮市
-	-	17	2	-	-	162	20	芦屋市
645	85	2,703	362	-	-	1,033	144	宝塚市
114	21	1,335	207	-	-	534	83	川西市
448	57	9,586	1,485	266	46	2,209	267	三田市
183	26	5,115	875	-	-	1,547	248	猪名川町
1,049	43	1,669	72	-	-	686	33	加古川
1	0	44	4	-	-	10	1	明石市
935	39	1,354	59	-	-	626	30	加古川市
112	3	165	5	-	-	22	1	高砂市
2	0	105	4	-	-	29	1	稲美町
9,955	1,862	22,002	3,919	2,743	618	9,406	1,275	加東
2,646	282	3,622	458	921	162	1,954	241	西脇市
346	59	4,151	596	-	-	1,983	306	三木市
118	10	1,512	139	-	-	403	35	小野市
1,053	121	3,483	350	78	20	1,576	217	加西市
793	72	2,881	243	60	12	2,378	213	加東市
5,000	1,319	6,352	2,134	1,684	425	1,112	264	多可町
14,411	3,537	35,221	8,657	2,098	596	7,111	1,824	丹波
4,580	795	16,973	3,376	1,105	268	4,092	881	丹波篠山市
9,831	2,743	18,248	5,280	993	328	3,019	943	丹波市
3,933	263	17,422	1,166	1,567	162	3,504	207	洲本
1,922	117	4,855	281	232	41	1,044	61	洲本市
1,969	144	6,511	503	1,335	120	1,656	102	南あわじ市
42	3	6,056	383	-	-	804	43	淡路市
17,672	4,340	87,907	23,165	14,105	4,841	26,944	6,723	揖保川計画区
8,606	1,837	27,549	8,361	5,609	1,733	8,444	2,086	姫路
4,425	659	15,465	3,942	1,899	533	5,785	1,211	姫路市
2,759	858	7,824	3,353	2,880	969	1,898	690	神河町
880	259	3,404	998	791	230	446	133	市川町
542	61	856	68	39	1	316	52	福崎町
9,066	2,503	60,358	14,804	8,496	3,108	18,500	4,637	光都
485	72	4,284	446	17	4	1,003	81	相生市
626	77	7,168	1,151	747	179	1,550	217	たつの市
1,057	142	5,027	686	-	-	1,547	207	赤穂市
5,425	1,969	17,638	6,773	5,363	2,213	10,193	3,210	宍粟市
92	10	366	27	-	-	162	15	太子町
883	122	7,597	881	378	73	1,595	180	上郡町
497	113	18,278	4,840	1,991	639	2,450	727	佐用町
28,564	6,425	77,926	22,727	30,420	10,166	18,518	5,240	円山川計画区
15,811	3,476	49,085	13,386	20,013	6,928	10,451	2,535	豊岡
7,634	1,625	29,067	7,030	8,889	3,027	5,953	1,326	豊岡市
4,020	954	11,488	3,719	7,829	2,847	2,733	635	香美町
4,157	897	8,529	2,637	3,294	1,053	1,765	573	新温泉町
12,754	2,950	28,841	9,341	10,407	3,237	8,067	2,706	朝来
7,100	1,484	15,033	4,729	5,671	1,759	2,202	697	養父市
5,653	1,466	13,809	4,612	4,736	1,479	5,865	2,009	朝来市

## II 森林計画

### 第1表 地域森林計画の実績

(1) 森林計画の樹立・調査実績

森林計画区	事務所名	地域森林計画樹立年度	地域森林計画期間
加古川	神戸・阪神・洲本	R3	令和4年4月1日～令和14年3月31日
	加古川・加東・丹波		
揖保川	姫路・光都	R5	令和6年4月1日～令和16年3月31日
円山川	豊岡・朝来	R元	令和2年4月1日～令和12年3月31日

### 第2表 森林経営計画認定実績 (R2. 4. 1～R7. 3. 31)

(1) 作成者別

単位: ha

区分	事務所名	市町		森林組合		林業事業者		合計	
		件数	面積	件数	面積	件数	面積	件数	面積
市町長認定	神戸	-	-	1	468	-	-	1	468
	阪神	-	-	-	-	-	-	-	-
	加古川	-	-	-	-	-	-	-	-
	加東	-	-	14	5,011	6	525	20	5,536
	姫路	1	33	11	2,432	11	1,263	23	3,728
	光都	9	740	46	2,599	98	5,656	153	8,995
	豊岡	1	1,098	15	1,866	1	60	17	3,024
	朝来	2	1,500	58	4,830	4	1,068	64	7,398
	丹波	-	-	28	3,680	10	743	38	4,423
	洲本	-	-	-	-	-	-	-	-
知事認定		-	-	-	-	2	25,473	2	25,473
大臣認定		-	-	-	-	5	680	5	680
計		13	3,371	173	20,886	137	35,468	323	59,725

(2) 規模別

単位: ha

区分	事務所名	50 ha未満		50～100 ha		100～500 ha		500 ha以上		合計	
		件数	認定面積	件数	認定面積	件数	認定面積	件数	認定面積	件数	認定面積
市町長認定	神戸	-	-	-	-	1	468	-	-	1	468
	阪神	-	-	-	-	-	-	-	-	-	-
	加古川	-	-	-	-	-	-	-	-	-	-
	加東	5	179	4	287	6	1,213	5	3,857	20	5,536
	姫路	4	168	5	360	14	3,200	-	-	23	3,728
	光都	83	3,059	56	3,866	14	2,070	-	-	153	8,995
	豊岡	1	35	11	726	4	1,165	1	1,098	17	3,024
	朝来	21	708	20	1,459	20	3,058	3	2,173	64	7,398
	丹波	12	443	8	586	18	3,394	-	-	38	4,423
	洲本	-	-	-	-	-	-	-	-	0	0
知事認定		-	-	-	-	1	327	1	25,146	2	25,473
大臣認定		3	42	-	-	2	638	-	-	5	680
計		129	4,634	104	7,284	80	15,533	10	32,274	323	59,725

(注) 1. 報告年度の3月31日時点で有効な計画について、市町村長認定は市町村ごと、都道府県知事認定は一括して記載する。

# Ⅲ 造 林

第1表 林業種子採取量

単位:kg

県 民 局 名	事 務 所 名	市 町 名	すぎ		ひのき		あかまつ		くろまつ		計	
			きゆう果	精 選	きゆう果	精 選	きゆう果	精 選	きゆう果	精 選	きゆう果	精 選
			採取量	種子量	採取量	種子量	採取量	種子量	採取量	種子量	採取量	種子量
西 播 磨	光 都	宍 粟 市	—	—	—	—	—	—	—	—	—	—
		小 計	—	—	—	—	—	—	—	—	—	—
但 馬	豊 岡	香 美 町	—	—	—	—	—	—	—	—	—	—
		小 計	—	—	—	—	—	—	—	—	—	—
	朝 来	朝 来 市	1,133	78.3	193	37.5	53	0.1	188	3.9	1,567	119.8
小 計		1,133	78.3	193	37.5	53	0.1	188	3.9	1,567	119.8	
合 計			1,133	78.3	193	37.5	53	0.1	188	3.9	1,567	119.8

第2表 山行苗木生産量

面積:ha 生産量:千本

県 民 局 名	事 務 所 名	市 町 名	すぎ(実生)		すぎ(挿木)		ひのき		あかまつ		くろまつ		計	
			面積	生産量	面積	生産量	面積	生産量	面積	生産量	面積	生産量	面積	生産量
			西 播 磨	光 都	宍 粟 市	0.10	6	—	—	—	—	—	—	—
小 計	0.10	6			—	—	—	—	—	—	—	—	—	0.10
但 馬	豊 岡	香 美 町	0.54	118	—	—	0.05	15	0.01	4	0.01	2	0.61	139
		小 計	0.54	118	—	—	0.05	15	0.01	4	0.01	2	0.61	139
淡 路	洲 本	淡 路 市	0.56	70	—	—	0.16	24	0.06	13	0.02	3	0.80	110
		小 計	0.56	70	—	—	0.16	24	0.06	13	0.02	3	0.80	110
合 計			1.20	194	—	—	0.21	39	0.07	17	0.03	5	1.51	255

(注)生産量:得苗木本数(2年生+3年生)で記載した。

### 第3表 林木育種事業

(1) クロウン養成状況

単位:本

種別 樹種別 年度	つぎ木					さし木		
	すぎ	ひのき	あかまつ	くろまつ	計	すぎ	ひのき	計
S35~H26年度	18,953	18,979	15,273	4,127	57,332	1,231,206	2,740	1,233,946
27年度	—	—	—	—	—	—	—	—
28年度	—	—	—	—	—	—	—	—
29年度	—	—	—	—	—	—	—	—
30年度	—	—	—	—	—	—	—	—
R元年度	—	—	—	—	—	—	—	—
R2年度	—	—	—	—	—	—	—	—
R3年度	—	—	—	—	—	—	—	—
R4年度	—	—	—	—	—	—	—	—
R5年度	—	73	—	—	73	—	—	—
R6年度	—	—	—	—	—	—	—	—
計	18,953	19,052	15,273	4,127	57,405	1,231,206	2,740	1,233,946

(2) 採種園、採穂園現況

単位:ha

種別 樹種別 面積	採種園					採穂園		
	すぎ	ひのき	あかまつ	くろまつ	計	すぎ	ひのき	計
面積	2.60	4.91	1.02	0.57	9.10	—	—	0.00

(3) 種子別生産状況

単位:kg

樹種別 年度	すぎ	ひのき	あかまつ	くろまつ	計	備考
S46~H16年度	1,066.8	3,352.8	32.1	42.7	4,494.4	0
17年度	20.2	143.2	1.0	0.1	164.5	
18年度	18.1	95.6	2.3	0.1	116.1	
19年度	28.4	38.8	4.1	0.0	71.3	
20年度	29.2	83.7	5.4	0.0	118.3	
21年度	39.7	197.5	5.4	0.1	242.7	
22年度	5.2	6.4	2.0	0.9	14.5	
23年度	26.7	72.5	3.8	2.4	105.4	
24年度	11.0	58.4	2.0	0.3	71.7	
25年度	15.4	48.2	1.9	0.4	65.9	
26年度	22.0	19.8	1.3	1.6	44.7	
27年度	7.8	34.1	0.3	0.2	42.4	
28年度	21.0	10.3	1.4	5.4	38.1	
29年度	32.1	26.4	1.0	1.2	60.7	
30年度	26.6	27.5	0.1	0.3	54.5	
R元年度	35.5	3.0	0.2	1.2	39.9	
R2年度	39.0	9.5	0.3	0.5	49.2	
R3年度	36.4	5.2	1.5	1.0	44.1	
R4年度	19.8	7.7	0.2	0.3	27.9	
R5年度	37.4	12.0	1.0	1.3	51.7	
R6年度	40.9	4.6	0.1	0.2	45.8	
計	1,579.2	4,257.2	67.3	60.0	5,963.7	

## (4) 次代検定林設定状況

樹種	設定年度	面積 (ha)	検 定 林 名	所 在 地	設 定 者
すぎ	44	1.5	西兵 1 号	姫路市安富町三森大谷山梅ヶ内745-5	東栄会
〃	〃	〃	〃 2 〃	丹波篠山市本郷ムクロジ若林84-2	栗栖部落
〃	45	〃	〃 3 〃	多可郡多可町加美区三谷惣山663-6	加美町
〃	〃	〃	〃 4 〃	佐用郡佐用町三日月池の谷249-4	三日月町
〃	〃	〃	〃 5 〃	丹波市青垣町山垣九ノ尾116	青垣町
〃	46	〃	〃 6 〃	神崎郡神河町長谷ヒライソ1553~6	長谷財産区
〃	〃	〃	〃 7 〃	佐用郡佐用町漆野西山口444の6	南光町
〃	〃	〃	〃 8 〃	丹波市山南町大字阿草字鎌の谷116	上滝森林育成会
〃	47	1.0	〃 11 〃	宍粟市一宮町福知藪1503-17	福地部落
〃	〃	〃	〃 12 〃	神崎郡神河町猪篠奥山636-43	大山財産区
〃	〃	〃	〃 13 〃	養父市畑ダンエ263-2 奥山247-2	畑部落
〃	48	〃	〃 15 〃	姫路市安富町栃原字ヤケ谷148-11,13,14,15	小林善雄
〃	〃	〃	〃 17 〃	豊岡市出石町谷山字蔵王228	出石町山林管理会
あかまつ	〃	0.6	〃 1 〃	丹波市春日町鹿場字堂ヶ谷94	常楽寺部落
すぎ	49	1.0	〃 18 〃	豊岡市日高町羽尻字間杉143の1	兵庫みどり公社
ひのき	〃	〃	〃 1 〃	宍粟市山崎町三谷字下河518の6	三谷生産森林組合
〃	〃	〃	〃 2 〃	丹波市春日町下三井庄字立横尾50	岡田俊次郎
すぎ	50	1.0	〃 19 〃	美方郡新温泉町浜坂区七釜町字霜月谷18	七釜部落
ひのき	〃	〃	〃 3 〃	多可郡多可町八千代区赤坂字川原田34-4	赤坂部落
〃	〃	〃	〃 4 〃	佐用郡佐用町上三河字奥コフ谷542-1	南光町
〃	〃	〃	〃 5 〃	朝来市山東町早田字医王山21-2	兵庫みどり公社
あかまつ	〃	0.5	〃 3 〃	神戸市北区有野町唐櫃字六甲山4512-1	有野更正農協
ひのき	51	1.0	〃 6 〃	神崎郡市川町奥尾市1048	市川町甘地財産区
〃	〃	〃	〃 7 〃	丹波篠山市福住イツダニ70-2	福住部落
〃	〃	〃	〃 8 〃	美方郡香美町香住区下浜タゴ1512	兵庫みどり公社
すぎ	52	〃	〃 20 〃	丹波市山南町玉巻奥後20	足立高夫
〃	〃	〃	〃 21 〃	養父市大屋町石和田田淵151	大屋町
ひのき	〃	〃	〃 9 〃	宍粟市山崎町杉ヶ瀬ヒヨエ畑354-9	兵庫みどり公社
〃	〃	〃	〃 10 〃	朝来市生野町黒川大外奥山169-6	生野町
すぎ	53	〃	〃 22 〃	多可郡多可町八千代区大和茅野1480-1	中三原部落
〃	〃	〃	〃 23 〃	宍粟市山崎町上ノ河原山口966-43	上ノ生産森林組合
ひのき	〃	〃	〃 11 〃	豊岡市但東町木村クキ79	太田部落
すぎ	〃	〃	〃 25 〃	養父市大屋町若杉犬小路146	〃
〃	56	〃	〃 26 〃	美方郡香美町村岡区村岡白菅3559-72	村岡町

第4表 造林事業

(1) 人工造林施行主体別実績

県民局等名	事務所名	区市町村名	区分	林種	施行主体	補助					融資					自力等					計								
						県	市	公	その他	計	県	市	公	その他	計	県	市	公	その他	計	森林研究・整備機構	県	市	公	森林研究・整備機構	その他	計		
神戸	神戸市	神戶市	単層林	再造林	整備 拡大造林	-	-	-	-	-	-	-	-	-	-	-	-	-	-	-	-	-	-	-	-	-			
						計	-	-	-	-	-	-	-	-	-	-	-	-	-	-	-	-	-	-	-	-	-	-	
						複層林整備・樹下植栽 育成天然林整備・改良	-	-	-	-	-	-	-	-	-	-	-	-	-	-	-	-	-	-	-	-	-	-	-
	戸	小計	単層林	再造林	整備 拡大造林	-	-	-	-	-	-	-	-	-	-	-	-	-	-	-	-	-	-	-	-	-			
						計	-	-	-	-	-	-	-	-	-	-	-	-	-	-	-	-	-	-	-	-	-	-	
						複層林整備・樹下植栽 育成天然林整備・改良	-	-	-	-	-	-	-	-	-	-	-	-	-	-	-	-	-	-	-	-	-	-	-
阪神	猪名川町	猪名川町	単層林	再造林	整備 拡大造林	-	-	-	-	-	-	-	-	-	-	-	-	-	-	-	-	-	-	-	-				
						計	-	-	-	-	-	-	-	-	-	-	-	-	-	-	-	-	-	-	-	-	-	-	
						複層林整備・樹下植栽 育成天然林整備・改良	-	-	-	-	-	-	-	-	-	-	-	-	-	-	-	-	-	-	-	-	-	-	-
	北	小計	単層林	再造林	整備 拡大造林	-	-	-	-	-	-	-	-	-	-	-	-	-	-	-	-	-	-	-	-	-			
						計	-	-	-	-	-	-	-	-	-	-	-	-	-	-	-	-	-	-	-	-	-	-	-
						複層林整備・樹下植栽 育成天然林整備・改良	-	-	-	-	-	-	-	-	-	-	-	-	-	-	-	-	-	-	-	-	-	-	-
東播磨	加古川市	加古川市	単層林	再造林	整備 拡大造林	-	-	-	-	-	-	-	-	-	-	-	-	-	-	-	-	-	-	-	-				
						計	-	-	-	-	-	-	-	-	-	-	-	-	-	-	-	-	-	-	-	-	-	-	
						複層林整備・樹下植栽 育成天然林整備・改良	-	-	-	-	-	-	-	-	-	-	-	-	-	-	-	-	-	-	-	-	-	-	-
	磨	小計	単層林	再造林	整備 拡大造林	-	-	-	-	-	-	-	-	-	-	-	-	-	-	-	-	-	-	-	-	-			
						計	-	-	-	-	-	-	-	-	-	-	-	-	-	-	-	-	-	-	-	-	-	-	-
						複層林整備・樹下植栽 育成天然林整備・改良	-	-	-	-	-	-	-	-	-	-	-	-	-	-	-	-	-	-	-	-	-	-	-
北播磨	加多町	加多町	単層林	再造林	整備 拡大造林	-	-	-	11.22	11.22	-	-	-	-	-	-	-	-	-	-	-	-	-	-	11.22	11.22			
						計	-	-	-	11.22	11.22	-	-	-	-	-	-	-	-	-	-	-	-	-	-	-	11.22	11.22	
						複層林整備・樹下植栽 育成天然林整備・改良	-	-	-	-	-	-	-	-	-	-	-	-	-	-	-	-	-	-	-	-	-	-	-
	東	西脇市	西脇市	単層林	再造林	整備 拡大造林	-	-	-	-	-	-	-	-	-	-	-	-	-	-	-	-	-	-	-	-			
							計	-	-	-	-	-	-	-	-	-	-	-	-	-	-	-	-	-	-	-	-	-	-
							複層林整備・樹下植栽 育成天然林整備・改良	-	-	-	-	-	-	-	-	-	-	-	-	-	-	-	-	-	-	-	-	-	-
磨	小計	単層林	再造林	整備 拡大造林	-	-	-	11.22	11.22	-	-	-	-	-	-	-	-	-	-	-	-	-	-	11.22	11.22				
					計	-	-	-	11.22	11.22	-	-	-	-	-	-	-	-	-	-	-	-	-	-	-	11.22	11.22		
					複層林整備・樹下植栽 育成天然林整備・改良	-	-	-	-	-	-	-	-	-	-	-	-	-	-	-	-	-	-	-	-	-	-	-	
中播磨	姫路市	姫路市	単層林	再造林	整備 拡大造林	-	-	-	-	-	-	-	-	-	-	-	-	-	-	-	-	-	-	-	-				
						計	-	-	-	-	-	-	-	-	-	-	-	-	-	-	-	-	-	-	-	-	-	-	
						複層林整備・樹下植栽 育成天然林整備・改良	-	-	-	-	-	-	-	-	-	-	-	-	-	-	-	-	-	-	-	-	-	-	-
	神河町	神河町	単層林	再造林	整備 拡大造林	-	-	-	4.46	4.46	-	-	-	-	-	-	-	-	-	-	-	-	-	-	4.46	4.46			
						計	-	-	-	4.46	4.46	-	-	-	-	-	-	-	-	-	-	-	-	-	-	-	4.46	4.46	
						複層林整備・樹下植栽 育成天然林整備・改良	-	-	-	-	-	-	-	-	-	-	-	-	-	-	-	-	-	-	-	-	-	2.03	2.03
	市川町	市川町	単層林	再造林	整備 拡大造林	-	-	-	-	-	-	-	-	-	-	-	-	-	-	-	-	-	-	-	-	-			
						計	-	-	-	-	-	-	-	-	-	-	-	-	-	-	-	-	-	-	-	-	-	-	
						複層林整備・樹下植栽 育成天然林整備・改良	-	-	-	-	-	-	-	-	-	-	-	-	-	-	-	-	-	-	-	-	-	-	-
	福崎町	福崎町	単層林	再造林	整備 拡大造林	-	-	-	-	-	-	-	-	-	-	-	-	-	-	-	-	-	-	-	-	-			
						計	-	-	-	-	-	-	-	-	-	-	-	-	-	-	-	-	-	-	-	-	-	-	
						複層林整備・樹下植栽 育成天然林整備・改良	-	-	-	-	-	-	-	-	-	-	-	-	-	-	-	-	-	-	-	-	-	-	-
小計	単層林	再造林	整備 拡大造林	-	-	-	4.46	4.46	-	-	-	-	-	-	-	-	-	-	-	-	-	-	-	4.46	4.46				
				計	-	-	-	4.46	4.46	-	-	-	-	-	-	-	-	-	-	-	-	-	-	-	4.46	4.46			
				複層林整備・樹下植栽 育成天然林整備・改良	-	-	-	-	-	-	-	-	-	-	-	-	-	-	-	-	-	-	-	-	-	2.03	2.03		





県民局等名	事務所名	区分 市町名	主 造 林 種 別	補助					融資					自力等					森林研 究・整 備機構	計								
				県	市	公	社	其 他	計	県	市	公	社	其 他	計	県	市	公		社	其 他	計	県	市	公	社	其 他	計
丹波	丹波篠山市	単層林 整備 計	再造林	-	-	-	-	-	-	-	-	-	-	-	-	-	-	-	-	-	-	-	-	-	-			
			拡大造林	-	-	-	-	-	-	-	-	-	-	-	-	-	-	-	-	-	-	-	-	-	-	-		
			計	-	-	-	-	-	-	-	-	-	-	-	-	-	-	-	-	-	-	-	-	-	-	-		
		複層林整備・樹下植栽 育成天然林整備・改良 計	-	-	-	-	-	-	-	-	-	-	-	-	-	-	-	-	-	-	-	-	-	-	-	-		
			-	-	-	-	-	-	-	-	-	-	-	-	-	-	-	-	-	-	-	-	-	-	-	-		
			-	-	-	-	-	-	-	-	-	-	-	-	-	-	-	-	-	-	-	-	-	-	-	-		
	丹波市	単層林 整備 計	再造林	-	-	-	-	-	-	-	-	-	-	-	-	-	-	-	-	-	-	-	-	-	-	-		
			拡大造林	-	-	-	-	-	-	-	-	-	-	-	-	-	-	-	-	-	-	-	-	-	-	-		
			計	-	-	-	-	-	-	-	-	-	-	-	-	-	-	-	-	-	-	-	-	-	-	-		
		複層林整備・樹下植栽 育成天然林整備・改良 計	-	-	-	-	-	-	-	-	-	-	-	-	-	-	-	-	-	-	-	-	-	-	-	-		
			-	-	-	-	-	-	-	-	-	-	-	-	-	-	-	-	-	-	-	-	-	-	-	-		
			-	-	-	-	-	-	-	-	-	-	-	-	-	-	-	-	-	-	-	-	-	-	-	-		
小計	単層林 整備 計	再造林	-	-	-	-	-	-	-	-	-	-	-	-	-	-	-	-	-	-	-	-	-	-	-			
		拡大造林	-	-	-	-	-	-	-	-	-	-	-	-	-	-	-	-	-	-	-	-	-	-	-			
		計	-	-	-	-	-	-	-	-	-	-	-	-	-	-	-	-	-	-	-	-	-	-	-			
	複層林整備・樹下植栽 育成天然林整備・改良 計	-	-	-	-	-	-	-	-	-	-	-	-	-	-	-	-	-	-	-	-	-	-	-	-			
		-	-	-	-	-	-	-	-	-	-	-	-	-	-	-	-	-	-	-	-	-	-	-	-			
		-	-	-	-	-	-	-	-	-	-	-	-	-	-	-	-	-	-	-	-	-	-	-	-			
淡路	南あわじ市	単層林 整備 計	再造林	-	-	-	-	-	-	-	-	-	-	-	-	-	-	-	-	-	-	-	-	-	-			
			拡大造林	-	-	-	-	-	-	-	-	-	-	-	-	-	-	-	-	-	-	-	-	-	-			
			計	-	-	-	-	-	-	-	-	-	-	-	-	-	-	-	-	-	-	-	-	-	-			
	複層林整備・樹下植栽 育成天然林整備・改良 計	-	-	-	-	-	-	-	-	-	-	-	-	-	-	-	-	-	-	-	-	-	-	-	-			
		-	-	-	-	-	-	-	-	-	-	-	-	-	-	-	-	-	-	-	-	-	-	-	-			
		-	-	-	-	-	-	-	-	-	-	-	-	-	-	-	-	-	-	-	-	-	-	-	-			
小計	単層林 整備 計	再造林	-	-	-	-	-	-	-	-	-	-	-	-	-	-	-	-	-	-	-	-	-	-	-			
		拡大造林	-	-	-	-	-	-	-	-	-	-	-	-	-	-	-	-	-	-	-	-	-	-	-			
		計	-	-	-	-	-	-	-	-	-	-	-	-	-	-	-	-	-	-	-	-	-	-	-			
	複層林整備・樹下植栽 育成天然林整備・改良 計	-	-	-	-	-	-	-	-	-	-	-	-	-	-	-	-	-	-	-	-	-	-	-	-			
		-	-	-	-	-	-	-	-	-	-	-	-	-	-	-	-	-	-	-	-	-	-	-	-			
		-	-	-	-	-	-	-	-	-	-	-	-	-	-	-	-	-	-	-	-	-	-	-	-			
県計	単層林 整備 計	再造林	-	-	-	32.46	32.46	-	-	-	-	-	-	-	-	-	-	-	-	-	-	-	-	32.46	32.46			
		拡大造林	-	-	-	-	-	-	-	-	-	-	-	-	-	-	-	-	-	-	-	-	-	-	-			
		計	-	-	-	32.46	32.46	-	-	-	-	-	-	-	-	-	-	-	-	-	-	-	-	-	-			
	複層林整備・樹下植栽 育成天然林整備・改良 計	-	-	-	-	-	-	-	-	-	-	-	-	-	-	-	-	-	-	-	-	-	-	-	-			
		-	-	-	-	-	-	-	-	-	-	-	-	-	-	-	-	-	-	-	-	-	-	-	-			
		-	-	-	-	-	-	-	-	-	-	-	-	-	-	-	-	-	-	-	-	-	-	-	-			
																25.46	-	-	-	-	25.46	-	-	-	-	25.46	-	25.46
																25.46	-	-	-	-	25.46	-	-	-	-	25.46	32.46	57.92
																16.58	-	-	-	-	16.58	-	-	-	-	16.58	-	16.58
																16.58	-	-	-	-	16.58	-	-	-	-	16.58	-	16.58

## (2) 特定林地改良

単位: ha

県民局等名	事務所名	施行主体	市 町	県・公社	その他	計
		市町名				
	R6年度実績なし		-	-	-	-
		計	-	-	-	-
	小 計	-	-	-	-	
	県 計	-	-	-	-	

## (3) 被害跡地造林

単位: ha

県民局等名	事務所名	施行主体	補 助	融 資	自力等	計
		市町名				
	R6年度実績なし		-	-	-	-
		計	-	-	-	-
	小 計	-	-	-	-	
	県 計	-	-	-	-	

## (4) 造林事業資金別、樹種別実績

単位: ha

県民局等名	事務所別	樹種資金別	針葉樹					広葉樹					合計
			すぎ	ひのき	まつ	その他	計	くぬぎ	こなら	けやき	その他	計	
神戸	神戸	補助	-	-	-	-	-	-	-	-	-	-	-
		融資	-	-	-	-	-	-	-	-	-	-	-
		整備機構	-	-	-	-	-	-	-	-	-	-	-
		自力	-	-	-	-	-	-	-	-	-	-	-
	小計	-	-	-	-	-	-	-	-	-	-	-	
阪神北	阪神	補助	-	-	-	-	-	-	-	-	-	-	-
		融資	-	-	-	-	-	-	-	-	-	-	-
		整備機構	-	-	-	-	-	-	-	-	-	-	-
		自力	-	-	-	-	-	-	-	-	-	-	-
	小計	-	-	-	-	-	-	-	-	-	-	-	
東播磨	加古川	補助	-	-	-	-	-	-	-	-	-	-	-
		融資	-	-	-	-	-	-	-	-	-	-	-
		整備機構	-	-	-	-	-	-	-	-	-	-	-
		自力	-	-	-	-	-	-	-	-	-	-	-
	小計	-	-	-	-	-	-	-	-	-	-	-	
北播磨	加東	補助	9.76	1.46	-	-	11.22	-	-	-	-	-	11.22
		融資	-	-	-	-	-	-	-	-	-	-	-
		整備機構	-	-	-	-	-	-	-	-	-	-	-
		自力	-	-	-	-	-	-	-	-	-	-	-
	小計	9.76	1.46	-	-	11.22	-	-	-	-	-	11.22	
中播磨	姫路	補助	4.46	-	-	-	4.46	-	-	-	-	-	4.46
		融資	-	-	-	-	-	-	-	-	-	-	-
		整備機構	2.03	-	-	-	2.03	-	-	-	-	-	2.03
		自力	-	-	-	-	-	-	-	-	-	-	-
	小計	6.49	-	-	-	6.49	-	-	-	-	-	6.49	
西播磨	光都	補助	5.72	2.43	-	-	8.15	-	-	-	-	-	8.15
		融資	-	-	-	-	-	-	-	-	-	-	-
		整備機構	5.20	-	-	-	5.20	-	-	-	-	-	5.20
		自力	-	-	-	-	-	-	-	-	-	-	-
	小計	10.92	2.43	-	-	13.35	-	-	-	-	-	13.35	
但馬	豊岡	補助	6.63	-	-	-	6.63	-	-	-	-	-	6.63
		融資	-	-	-	-	-	-	-	-	-	-	-
		整備機構	22.78	-	-	-	22.78	-	-	-	-	-	22.78
		自力	-	-	-	-	-	-	-	-	-	-	-
	計	29.41	-	-	-	29.41	-	-	-	-	-	29.41	
	朝来	補助	1.25	0.75	-	-	2.00	-	-	-	-	-	2.00
		融資	-	-	-	-	-	-	-	-	-	-	-
		整備機構	7.22	4.81	-	-	12.03	-	-	-	-	-	12.03
		自力	-	-	-	-	-	-	-	-	-	-	-
	小計	8.47	5.56	-	-	14.03	-	-	-	-	-	14.03	
小計	37.88	5.56	-	-	43.44	-	-	-	-	-	43.44		
丹波	丹波	補助	-	-	-	-	-	-	-	-	-	-	-
		融資	-	-	-	-	-	-	-	-	-	-	-
		整備機構	-	-	-	-	-	-	-	-	-	-	-
		自力	-	-	-	-	-	-	-	-	-	-	-
	小計	-	-	-	-	-	-	-	-	-	-	-	
淡路	洲本	補助	-	-	-	-	-	-	-	-	-	-	-
		融資	-	-	-	-	-	-	-	-	-	-	-
		整備機構	-	-	-	-	-	-	-	-	-	-	-
		自力	-	-	-	-	-	-	-	-	-	-	-
	小計	-	-	-	-	-	-	-	-	-	-	-	
県計		補助	27.82	4.64	-	-	32.46	-	-	-	-	-	32.46
		融資	-	-	-	-	-	-	-	-	-	-	-
		整備機構	37.23	4.81	-	-	42.04	-	-	-	-	-	42.04
		自力	-	-	-	-	-	-	-	-	-	-	-
		計	65.05	9.45	-	-	74.50	-	-	-	-	-	74.50

(注)四捨五入のため、内訳数字の計と合計数字が一致しない場合がある。

第5表 間伐実施面積

単位:ha

県民局名	事務所名	市町名	令和6年度施策区分別間伐実施面積														
			森林環境保全直接支援事業		特定森林再生事業	美しい森林づくり基盤整備事業交付金	森林・山村多面的機能発揮対策交付金	森林・山村多面的機能発揮対策交付金	治山事業	市町単独補助	市町単独補助	融資	その他	森林研究・整備機構	計		
			公的森林整備推進事業	流域育成林整備事業	被害地等森林整備事業												
神戸	神戸市	神戸市	-	-	-	-	-	-	-	-	-	14.55	-	3.67	-	18.22	
		計	-	-	-	-	-	-	-	-	-	14.55	-	3.67	-	18.22	
阪神北	阪神北	小計	-	-	-	-	-	-	-	-	-	14.55	-	3.67	-	18.22	
		西宮市	-	-	-	-	-	-	-	-	-	-	-	-	-	-	
		宝塚市	-	-	-	-	-	-	-	-	-	-	-	-	-	-	
		川西市	-	-	-	-	-	-	-	-	-	-	-	-	-	-	
		三田市	-	-	-	-	-	-	-	-	-	-	-	0.30	-	0.30	
		猪名川町	-	-	-	-	-	-	-	-	-	-	-	-	-	-	
		計	-	-	-	-	-	-	-	-	-	-	-	0.30	-	0.30	
小計	-	-	-	-	-	-	-	-	-	-	-	0.30	-	0.30			
東播磨	加古川	加古川市	-	-	-	-	-	-	-	-	-	-	-	-	-		
		高砂市	-	-	-	-	-	-	-	-	-	-	-	-	-		
		計	-	-	-	-	-	-	-	-	-	-	-	-	-		
		小計	-	-	-	-	-	-	-	-	-	-	-	-	-		
北播磨	北播磨	西脇市	-	29.55	-	-	-	7.98	1.41	-	-	-	2.30	-	2.90	-	44.14
		三木市	-	-	-	-	-	-	-	-	-	-	-	-	0.04	-	0.04
		小野市	-	-	-	-	-	-	-	-	-	-	-	-	0.10	-	0.10
		加西市	-	4.70	-	-	-	-	-	-	-	-	6.97	-	2.24	-	13.91
		加東市	-	-	-	-	-	-	-	-	-	-	-	-	0.45	-	0.45
		多可町	12.06	262.15	-	-	-	7.22	0.60	-	-	-	104.96	-	5.39	11.00	403.38
		計	12.06	296.40	-	-	-	15.20	2.01	-	-	-	114.23	-	11.12	11.00	462.02
小計	12.06	296.40	-	-	-	15.20	2.01	-	-	-	114.23	-	11.12	11.00	462.02		
中播磨	姫路	姫路市	42.09	40.25	-	-	5.33	-	-	-	-	28.61	-	10.18	4.91	131.37	
		神河町	-	140.48	-	-	47.11	-	-	-	2.12	48.60	-	0.86	29.25	268.42	
		市川町	7.94	2.48	-	-	-	-	-	-	-	0.60	-	0.81	-	11.83	
		福崎町	-	-	-	-	-	-	-	-	-	13.27	-	-	-	13.27	
		計	50.03	183.21	-	-	52.44	-	-	-	2.12	91.08	-	11.85	34.16	424.89	
小計	50.03	183.21	-	-	52.44	-	-	-	2.12	91.08	-	11.85	34.16	424.89			
西播磨	光都	相生市	-	-	-	-	-	-	-	11.80	-	-	-	-	-	11.80	
		たつの市	10.79	19.94	-	-	-	-	-	-	-	-	-	3.32	3.41	37.46	
		赤穂市	-	-	-	-	-	-	-	-	-	-	-	0.07	-	0.07	
		宍粟市	36.02	598.06	-	-	-	119.91	2.00	14.47	121.12	84.05	-	7.85	68.56	1,052.04	
		上郡町	23.34	-	-	-	-	-	-	-	0.06	-	-	0.21	-	23.61	
		佐用町	91.87	34.02	-	-	-	44.42	-	-	14.36	-	-	2.61	4.20	191.48	
		太子町	-	-	-	-	-	-	-	11.23	-	-	-	0.10	-	11.33	
		計	162.02	652.02	-	-	-	164.33	2.00	37.50	135.48	84.11	-	14.16	76.17	1,327.79	
		小計	162.02	652.02	-	-	-	164.33	2.00	37.50	135.48	84.11	-	14.16	76.17	1,327.79	
但馬	豊岡	豊岡市	67.71	65.67	-	-	-	-	-	-	6.20	-	1.20	67.61	208.39		
		香美町	38.76	16.20	-	-	-	-	-	-	50.71	-	0.01	-	105.68		
		新温泉町	8.19	53.81	-	-	23.54	-	-	-	29.31	-	-	-	114.85		
		計	114.66	135.68	-	-	23.54	-	-	-	86.22	-	1.21	67.61	428.92		
		養父市	93.67	128.05	-	-	10.01	-	-	-	79.36	-	5.87	4.63	321.59		
朝来	朝来市	朝来市	50.79	164.58	-	-	28.07	-	-	123.76	-	4.48	10.83	380.51			
		計	144.46	292.63	-	-	36.08	-	-	203.12	-	10.35	15.46	702.10			
		小計	259.12	428.31	-	-	59.62	-	-	289.34	-	11.56	83.07	1,131.02			
丹波	丹波	丹波篠山市	9.38	38.21	-	-	9.02	-	-	-	100.00	-	4.28	-	160.89		
		丹波市	16.30	288.00	-	-	29.31	18.60	-	-	88.65	-	17.16	-	458.02		
		計	25.68	326.21	-	-	38.33	18.60	-	-	188.65	-	21.44	-	618.91		
小計	25.68	326.21	-	-	38.33	18.60	-	-	188.65	-	21.44	-	618.91				
淡路	洲本	洲本市	-	-	-	-	-	-	15.47	-	3.72	-	-	-	19.19		
		南あわじ市	-	-	-	-	-	-	-	-	-	-	-	-	-		
		淡路市	-	-	-	-	-	-	-	-	-	-	-	-	-		
		計	-	-	-	-	-	-	-	15.47	-	3.72	-	-	19.19		
小計	-	-	-	-	-	-	-	15.47	-	3.72	-	-	19.19				
県計	計	508.91	1,886.15	-	-	-	329.92	22.61	52.97	137.60	785.68	-	74.10	204.40	4,002.34		

(注)四捨五入のため、内訳数字の計と合計数字が一致しない場合がある。

## IV 林務課所管県有林

第1表 面積・蓄積総括表

県民局名	事務所名	市町名	面積 (ha)	蓄 積 (m <sup>3</sup> )				
				すぎ	ひのき	まつ	ざつ	計
神戸	神戸	神戸市	11.63	0	0	462	780	1,242
		小計	11.63	0	0	462	780	1,242
中播磨	姫路	姫路市	6.46	0	0	0	401	401
		神河町	167.29	21,193	7,702	4,523	45	33,463
		小計	173.75	21,193	7,702	4,523	446	33,864
西播磨	光都	たつの市	32.99	0	43	567	328	938
		小計	32.99	0	43	567	328	938
但馬	豊岡	豊岡市	5.11	879	451	389	0	1,719
		小計	5.11	879	451	389	0	1,719
丹波	丹波	丹波篠山市	7.22	796	60	175	131	1,162
		小計	7.22	796	60	175	131	1,162
県 計			230.70	22,868	8,256	6,116	1,685	38,925

- (注)
- 1 林務課所管の県有林について記載。
  - 2 県行造林は全て解約済。
  - 3 神河町の数値は、同区域で一部に宍粟市一宮町に所在する3筆を含む。
  - 4 神河町及びたつの市の数値は、県所有の立木がある区域について記載。

## V 林産物の生産消費の状況

第1表 素材生産量(令和6年1月～令和6年12月)

[単位:m3]

用途	項目			私有林		公有林		国有林		計			
	県民局	事務所名	市町名	針葉樹	広葉樹	針葉樹	広葉樹	針葉樹	広葉樹	針葉樹	広葉樹		
材料用途	神戸	神戸	神戸市	249	273	182	13			431	286		
	阪神北	阪神	尼崎市										
			西宮市		158							158	
			芦屋市										
			伊丹市										
			宝塚市	1,128	10							1,128	10
			川西市	318	28							318	28
			三田市	622	75							622	75
			猪名川町	1	11							1	11
	小計	2,069	282							2,069	282		
	東播磨	加古川	明石市										
			加古川市										
			高砂市										
			稲美町										
			播磨町										
			小計										
	北播磨	加東	西脇市			1,848					1,848		
			三木市										
			小野市	17	75	56	190				73	265	
			加西市										
			加東市	14	25	51	130				65	156	
			多可町	20,855	28	10,330	123				31,186	151	
	小計	20,887	129	12,285	444				33,172	572			
	中播磨	姫路	姫路市	7,118	3,526	1,815				8,933	3,526		
			神河町	34,809	13	1,250	102			36,059	115		
			市川町	284		646				930			
			福崎町										
小計			42,211	3,539	3,711	102			45,922	3,641			
西播磨	光都	相生市											
		たつの市	2,032						2,032				
		赤穂市											
		宍粟市	73,470		8,641		23,706	43	105,817	43			
		太子町											
		上郡町	988						988				
		佐用町	7,730						7,730				
小計	84,220		8,641		23,706	43	116,566	43					
但馬	豊岡	豊岡市	4,181		606				4,787				
		香美町	9,813						9,813				
		新温泉町	7,667						7,667				
		小計	21,661		606				22,267				
	朝来	養父市	17,328		1,273				18,601				
		朝来市	22,787	47	704				23,491	47			
		小計	40,115	47	1,977				42,092	47			
但馬県民局計	61,776	47	2,583				64,359	47					
丹波	丹波	丹波篠山市	7,411	22				7,411	22				
		丹波市	27,879	84				27,879	84				
		小計	35,290	106				35,290	106				
淡路	洲本	洲本市		20					20				
		南あわじ市	190					190					
		淡路市	1	3				1	3				
		小計	190	22				190	22				
兵庫県小計(材料用途)				246,892	4,398	27,402	559	23,706	43	298,000	5,000		
燃料用途	兵庫県小計(燃料用途)			※ 生産地域、森林所有区分は内訳不明 ※ 下段()の数値は、県内エネルギー需要に供給している原木量					306,000	17,000			
									(242,000)	(13,000)			
計	兵庫県計								604,000	22,000			

第2表 素材の需給状況

[単位:千m<sup>3</sup>]

総計	供給			需要		
	県内生産量	国産材移入量	外材入荷量	総計	需要量	移出量
x	626	104	x	x	x	x

第3表 外材入荷量 [単位:千m<sup>3</sup>]

NZ材	1
米材	0
南洋材	0
北洋材	-
その他	1
計	2

第4表 薪炭生産量

県民局名	事務所名	項目 市町名	白炭	黒炭	竹炭	合計	薪
			kg	kg	kg	kg	層積 m3
神戸	神戸	神戸市	-	-	-	-	-
阪神南	阪神	尼崎市	-	-	-	-	-
		西宮市	-	-	-	-	-
		芦屋市	-	-	-	-	-
		小計	-	-	-	-	-
阪神北	阪神	伊丹市	-	-	-	-	-
		宝塚市	-	-	-	-	-
		川西市	-	30,000	-	30,000	-
		三田市	-	-	70	70	-
		猪名川町	-	-	-	-	-
		小計	-	30,000	70	30,070	-
東播磨	加古川	明石市	-	-	-	-	-
		加古川市	-	-	-	-	-
		高砂市	-	-	-	-	-
		稲美町	-	-	-	-	-
		播磨町	-	-	-	-	-
		小計	-	-	-	-	-
北播磨	加東	西脇市	-	-	-	-	-
		三木市	-	-	-	-	-
		小野市	-	-	-	-	216
		加西市	-	-	-	-	-
		加東市	-	-	-	-	-
		多可町	-	-	-	-	105
		小計	-	-	-	-	321
中播磨	姫路	姫路市	-	-	-	-	-
		神河町	-	-	-	-	-
		市川町	-	-	-	-	-
		福崎町	-	-	-	-	-
		小計	-	-	-	-	-
西播磨	光都	相生市	-	955	-	955	-
		たつの市	-	-	-	-	-
		赤穂市	-	-	-	-	-
		宍粟市	-	-	-	-	-
		太子町	-	-	-	-	-
		上郡町	-	-	-	-	-
		佐用町	-	-	-	-	-
		小計	-	955	-	955	-
但馬	豊岡	豊岡市	16,500	-	1,700	18,200	602
		香美町	-	-	-	-	-
		新温泉町	-	-	-	-	-
		小計	16,500	-	1,700	18,200	602
	朝来	養父市	-	-	-	-	56
		朝来市	-	-	-	-	10
		小計	-	-	-	-	66
県民局計		16,500	-	1,700	18,200	668	
丹波	丹波	丹波篠山市	-	-	-	-	-
		丹波市	-	-	-	-	-
		小計	-	-	-	-	-
淡路	洲本	洲本市	-	-	-	-	-
		南あわじ市	-	-	-	-	-
		淡路市	-	-	20	20	-
		小計	-	-	20	20	-
県計		16,500	30,955	1,790	49,245	989	



主要特用林産物の地域別生産量

第5表 特用林産物生産量(R6.1.1～R6.12.31)速報値

県民局名	事務所名	項目 市町名	なめこ	ひらたけ	ぶな しめじ	えのき たけ	まいたけ	まつたけ	その他 きのこ	竹					しいたけ			わさび		
			kg	kg	kg	kg	kg	kg	kg	kg	kg	kg	kg	kg	kg	kg	kg	kg	kg	kg
神戸	神戸	神戸市	80	76	-	-	60	-	800	-	-	800	-	-	-	2	-	20,430	-	-
阪神南	阪神	尼崎市	-	-	-	-	-	-	-	-	-	-	-	-	-	-	-	-	-	-
		西宮市	-	-	-	-	-	-	-	-	-	-	-	-	-	-	-	-	-	-
		芦屋市	-	-	-	-	-	-	-	-	-	-	-	-	-	-	-	-	-	-
		小計	-	-	-	-	-	-	-	-	-	-	-	-	-	-	-	-	-	-
阪神北	阪神	伊丹市	-	-	-	-	-	-	-	-	-	-	-	-	-	-	-	-	-	-
		宝塚市	17	-	-	-	-	-	-	-	-	-	-	-	-	62	1,602	-	-	-
		川西市	-	-	-	-	-	-	-	-	-	-	-	-	2	150	4,000	-	-	-
		三田市	60	70	-	-	-	-	70	-	-	70	-	-	35	1,020	28,070	-	-	-
		猪名川町	-	-	-	-	-	-	-	-	-	-	-	-	33	655	18,800	-	-	-
小計	77	70	-	-	-	-	70	-	-	70	-	-	69	1,887	52,472	-	-	-		
東播磨	加古川	明石市	-	-	-	-	-	-	-	-	-	-	-	-	-	-	-	600	-	-
		加古川市	-	-	-	-	-	-	-	-	-	-	-	-	-	-	-	-	-	-
		高砂市	-	-	-	-	-	-	326	-	-	326	-	-	-	-	-	12,000	-	-
		稲美町	-	-	-	-	-	-	-	-	-	-	-	-	-	-	-	-	-	-
		播磨町	-	-	-	-	-	-	-	-	-	-	-	-	-	-	-	-	-	-
小計	-	-	-	-	-	-	326	-	-	326	-	-	-	-	-	-	12,600	-	-	
北播磨	加東	西脇市	-	-	-	-	-	-	-	-	-	-	-	-	-	-	4	6,815	-	-
		三木市	-	-	-	-	-	-	-	-	-	-	-	-	-	-	-	-	-	-
		小野市	-	-	-	-	-	-	-	-	-	-	-	-	-	-	-	-	-	-
		加西市	-	-	-	-	-	-	-	-	-	-	-	-	3	-	1,673	-	-	-
		加東市	-	-	-	-	-	-	-	-	-	-	-	-	-	-	4,630	-	-	-
		多可町	-	-	-	-	-	-	-	-	-	-	-	-	-	7	2,189	-	-	-
小計	-	-	-	-	-	-	-	-	-	-	-	-	3	11	15,307	-	-	-		
中播磨	姫路	姫路市	40	40	-	-	-	-	80	-	-	80	-	-	-	-	-	40,279	123	-
		神河町	-	-	-	-	-	-	-	-	-	-	-	-	-	-	-	8,162	-	-
		市川町	-	-	-	-	-	-	-	-	-	-	-	-	-	-	-	-	-	-
		福崎町	-	-	-	-	-	-	-	-	-	-	-	-	-	-	-	-	-	-
小計	40	40	-	-	-	-	80	-	-	80	-	-	-	-	-	-	48,441	123	-	
西播磨	光都	相生市	-	-	-	-	-	-	-	-	-	-	-	-	-	-	509	96,771	-	-
		たつの市	-	-	-	-	-	-	-	-	-	-	-	-	-	-	-	-	-	-
		赤穂市	-	-	-	-	-	-	-	-	-	-	-	-	-	-	-	-	-	-
		宍粟市	-	-	-	-	-	-	-	-	-	-	-	-	2	166	6,930	-	-	-
		太子町	-	-	-	-	-	-	-	-	-	-	-	-	-	-	-	-	-	-
		上郡町	-	-	-	-	-	-	-	-	-	-	-	-	-	-	462	66,490	-	-
小計	10	2	-	-	-	-	-	-	-	-	-	-	5	117	3,720	-	-	-		
但馬	豊岡	豊岡市	2,139	356	-	-	1,010	61	619	490	-	129	-	-	-	8	2,207	228,198	700	0
		香美町	-	-	-	-	-	-	-	-	-	-	-	-	5	415	25	-	-	-
		新温泉町	-	-	-	-	-	-	-	-	-	-	-	-	0	1,095	-	-	-	-
		小計	2,139	356	-	-	1,010	61	619	490	-	129	-	-	14	3,717	228,223	700	0	
	朝来	養父市	1,200	800	-	-	-	6	1,528	700	28	800	-	-	2	163	1,150	-	-	-
		朝来市	-	-	-	-	-	-	-	-	-	-	-	-	12	288	2,750	-	-	-
		小計	1,200	800	-	-	-	6	1,528	700	28	800	-	-	13	451	3,900	-	-	-
県民局計	3,339	1,156	-	-	1,010	67	2,147	1,190	28	929	-	-	27	4,168	232,123	700	0			
丹波	丹波	丹波篠山市	-	-	-	-	-	67	36	-	-	36	-	-	-	-	315	7,812	-	-
		丹波市	-	-	-	-	-	35	375	-	40	335	-	-	3	202	38,700	-	-	-
		小計	-	-	-	-	-	35	411	-	40	371	-	-	3	517	46,512	-	-	-
淡路	洲本	洲本市	-	-	-	-	-	-	-	-	-	-	-	-	-	-	-	-	-	-
		南あわじ市	-	-	-	-	-	-	-	-	-	-	-	-	-	-	-	54,462	-	-
		淡路市	-	-	-	-	-	-	-	-	-	-	0	0	0	20	650	-	-	-
		小計	-	-	-	-	-	-	-	-	-	-	0	0	0	20	55,112	-	-	-
県計	3,546	1,344	-	-	1,105	134	3,834	1,190	68	2,496	80	0	0	-	112	7,857	656,908	823	0	

第6表 林業機械器具状況(民有林)

機械種名	適 用	単 位	所 有 区 分 別 数 量										前年度 (R6.3.31)	R06年度/ R05年度 100%	
			地方公共 団体	学校	会社	森林組合	支援セン ター	その他組合	集落	研究機関	個人	合計			
高性能林業機械	2つ以上の仕事を一つの工程の中でできる作業効率化、労働強度の軽減等を図った林業機械	台	—	—	204	98	0	0	0	0	0	26	328	266	123

内訳

プロセッサ	枝払い・玉切りする自走式機械	〃	0	0	46	14	0	0	0	0	0	5	65	60	108
ハーベスタ	伐倒・枝払い・玉切りする自走式機械	〃	0	0	11	20	0	0	0	0	0	1	32	31	103
フォワーダ	積載式集材専用車両(グラップル付き)	〃	0	0	72	42	0	0	0	0	0	9	123	115	107
タワーヤーダ	元柱を具備した自走式	〃	0	0	6	2	0	0	0	0	0	0	8	3	267
スイングヤーダ	旋回可能なブームを装備する集材装置	〃	0	0	6	9	0	0	0	0	0	2	17	16	106
グラップルバケット	フォーク収納型グラップルバケット	〃	0	0	44	11	0	0	0	0	0	9	64	36	178
その他	ロングリーチグラップル等	〃	0	0	19	0	0	0	0	0	0	0	19	5	380

(注)令和6年度林業機械の保有状況調査による林業機械の保有台数(レンタル・リースを含む)

(注)支援センター:林業労働力確保支援センター

## VI 林業普及

第1表 林業普及指導員活動状況

(1) 内容別実績

内 容	時 間 数	比 率 (%)
林 業 経 営	10,722	15
造 林	10,695	15
森 林 保 護 (I)	2,443	3
森 林 保 護 (II)	17,424	25
森 林 機 能 保 全	6,775	10
林 産	8,246	12
特 用 林 産	710	1
林 業 機 械	869	1
里 山 林	1,266	2
森 林 環 境 教 育	1,774	3
そ の 他	9,353	13
計	70,277	100

(2) 方法別実績

内 容	時 間 数	比 率 (%)
直 接 指 導	9,916	14
調 査 研 究	1,925	3
情 報 収 集	10,079	14
連 絡 調 整	1,233	2
普及指導の準備	32,688	47
普及関係事務報告	3,285	5
研 修 受 講	866	1
そ の 他	10,284	15
計	70,277	100

(注) 四捨五入のため、内訳数字と合計数字が一致しない場合がある。

第2表 林業研究グループ活動状況

事務所名	グループの名称	会 員 数 (人)			代表者の氏名	事務所の所在地	グループの主な活動内容
		男	女	計			
阪 神	猪名川町林研グループ	18	2	20	仲 秀雄	川辺郡猪名川町上野字北畑	育林技術の向上としいたけ生産技術の研究
加 東	加美林業研究クラブ	8		8	安田 利雄	多可郡多可町加美区岩座神	林業経営と学習活動
姫 路	山好会	11		11	青木 康廣	神崎郡市川町上牛尾	林業経営並びに優良材生産技術の研究
	中播磨さとやまづくり連絡会しいたけ活性化委員会	10		10	前嶋 茂徳	神崎郡神河町寺前	森林管理・森林活用の学習活動
	里の華	1	1	2	藤原 美穂	神崎郡神河町吉富	地域資源を活用したものづくりの発信
光 都	波賀町林業研究グループ	3		3	勝部 金洋	宍粟市波賀町有賀	林業経営並びに特用林産物生産技術の研究
	相生市林業研究グループ	22	2	24	池田 勝利	相生市旭	木工芸、炭焼工芸、竹工芸、陶芸の研究
豊 岡	香住林業研究グループ	7		7	磯田 和志	美方郡香美町香住区香住	林業技術の研究
	村岡林業研究グループ	8		8	桑田 茂	美方郡香美町村岡区長瀬	林業に関する技術及び経営の研究
	北但西部森林組合種苗生産部会	3		3	日下部 公孝	美方郡香美町村岡区和田	樹苗生産技術の研究
	小代林業研究グループ	9		9	吉田 増夫	美方郡香美町小代区大谷	林業技術の研究
	新温泉林業研究グループ	10		10	中村 寿弘	美方郡新温泉町浜坂	林業技術及び経営の研究
丹 波	氷上町林業研究会	15		15	十倉 平八郎	丹波市氷上町三原	造林、育林、林業経営の研究
	特定非営利活動法人バイオマス丹波篠山	16	1	17	高橋 隆治	丹波篠山市垣屋	森林環境学習、木づかい・低炭素社会の啓発
全 県	兵庫県指導林家会	80	1	81	岡村 良文	宍粟市山崎町五十波	造林、育林、林業経営の研究
	兵庫県林業研究グループ連絡協議会	221	7	228	安田 利雄	宍粟市山崎町五十波	会員グループ相互の連絡・交流、技術の向上
計	15グループ(連絡協議会を除く)	221	7	228			

# Ⅶ 林 業 金 融

## 第 1 表 農林漁業信用基金

### (1) 出 資 状 況

単位 金額：千円

区分	出資額	総 出 資 額		備 考
		出 資 者 数	金 額	
組 合		7	13,328	
会 社		55	36,690	
個 人		29	6,564	
小 計		91	56,582	
県		1	86,378	
合 計		92	142,960	

※令和 6 年度末

### (2) 保 証 状 況

単位 金額：千円

年度別 区分	27 年 度		28 年 度		29 年 度		30 年 度		令和元年度	
	件数	被保証額	件数	被保証額	件数	被保証額	件数	被保証額	件数	被保証額
組 合	4	385,000	6	465,000	4	385,000	5	415,000	4	380,000
会 社	21	935,778	23	960,056	21	895,854	19	911,072	17	726,384
個 人	8	52,600	5	35,000	4	30,280	4	29,080	4	33,740
計	33	1,373,378	34	1,460,056	29	1,311,134	28	1,355,152	25	1,140,124

年度別 区分	令和 2 年度		令和 3 年度		令和 4 年度		令和 5 年度		令和 6 年度	
	件数	被保証額	件数	被保証額	件数	被保証額	件数	被保証額	件数	被保証額
組 合	6	680,000	4	304,000	2	64,000	2	64,000	2	64,000
会 社	16	753,375	8	325,518	10	315,233	9	286,282	7	244,325
個 人	2	11,020	2	10,780	2	9,712	1	3,120	1	2,928
計	24	1,444,395	14	640,298	14	388,945	12	353,402	10	311,253

第2表 日本政策金融公庫資金貸付決定実績

単位 金額：千円

資金区分			年 度	令和6年度	
				件 数	金 額
林業 基盤 整備	造 林	公 有 林	補 助	-	-
			非 補 助	-	-
			細 計	-	-
		私 有 林	補 助	-	-
			非 補 助	-	-
			細 計	-	-
	小 計			-	-
	樹 苗 養 成 施 設			-	-
	林 道	補 助	-	-	
		非 補 助	-	-	
		小 計	-	-	
	利 用 間 伐 推 進			-	-
計			-	-	
森 林 整 備 活 性 化			-	-	
林業経営育成		森 林 取 得	-	-	
		育 林	-	-	
		生 産 方 式 合 理 化	-	-	
		計	-	-	
林業構造改善事業推進		補 助	-	-	
		非 補 助	-	-	
		計	-	-	
振興山村・過疎地域経営改善			-	-	
農林漁業施設		一 般	1	43,500	
		共 同 利 用	-	-	
		計	1	43,500	
合 計			1	43,500	

第3表 林業・木材産業改善資金貸付実績

単位 金額:千円

貸付 方式	資金名	令和4年度(実績)		令和5年度(実績)		令和6年度(実績)		
		事業内容	金額	事業内容	金額	事業内容	金額	
県の直接融資	林業経営改善 の 計							
	木材産業 経営の改善 の 計							
	林業労働 災害の防止 の 計							
	林業労働者 の確保 の 計							
	合 計	—	—	—	—	—	—	
	融資機関による転貸融資	林業経営改善 の 計						
		木材産業 経営の改善 の 計						
林業労働 災害の防止 の 計								
林業労働者 の確保 の 計								
合 計		—	—	—	—	—	—	
総 計		—	—	—	—	—	—	

**第4表 木材産業等高度化推進資金貸付実績**

単位 金額：千円

資金種類		上半期貸付残高		下半期貸付残高	
		件数	金額	件数	金額
素材生産等促進資金		9	248,640	9	246,520
素材生産合理化資金	素材生産資金	-	-	-	-
	素材引取資金	-	-	-	-
	計	-	-	-	-
製品流通合理化資金		-	-	-	-
立木等引取資金		-	-	-	-
計		9	248,640	9	246,520

**第5表 林業振興資金利子補給事業実績**

補助事業者	資金名	交付決定額（令和6年度）			備考
		借入金	利息	補助金	
		千円	千円	千円	
(実績なし)		—	—	—	
合計		—	—	—	



## VIII 森林組合と林業労働

第1表 森林組合の概況（令和6事業年度）

(1) 組合数

組 合 数	出 資	17
	非 出 資	0

(2) 経営基礎

組合員所有森林面積別組合数					
3,000ha 未 満	3,000～ 5,000ha	5,000～ 10,000ha	10,000～ 20,000ha	20,000ha 以 上	計
1	2	2	4	8	17

(3) 出資金

払込済出資金額別組合数							払込済出 資金額の 累計 (千円)	1組合 当たり 平均額 (千円)
100万円 未 満	100万円 ～ 300万円	300万円 ～ 500万円	500万円 ～ 1,000万円	1,000万円 ～ 3,000万円	3,000万円 ～ 5,000万円	5,000万円 以 上		
1	1	1	0	5	2	7	1,825,555	107,386

(4) 執行体制

役 員 数						職 員 数	
常勤理事		非常勤理事		監事		専従職員	
組合数	人 数	組合数	人 数	組合数	人 数	組合数	人 数
11	13	17	184	17	51	17	135

※職員は事務職員のみ記載

常勤役員、専従職 員のいない組合	常勤役員、専従職員がいる組合					
	1人	2人	3人	4人	5人以上	計
0	0	2	2	2	11	17

(5) 事業実績（主要事業）

① 販売事業

品 目	取 扱 高	受 託 販 売		
		組 合 数	数 量	販売高（千円）
立 木		—	—	—
木 材	一 般 用 材	8	17,154m <sup>3</sup>	217,979
	パルプ材・その他	8	13,646m <sup>3</sup>	104,415
	計	8	30,800m <sup>3</sup>	322,394
椎 茸	乾しいたけ	—	—	—
	生しいたけ	—	—	—
そ の 他		7		12,206
合 計		11		334,600

## ② 林産事業

単位 数量：m<sup>3</sup> 金額：千円

取扱高 品 目		生産販売			受託生産		
		組合数	数 量	販売高	組合数	数 量	受託金額
木 材	一般用材	7	32,418	451,411	5	20,291	203,303
	パルプ材・その他	5	53,754	352,482	2	6,855	34,519
	計	7	86,172	803,893	5	27,146	237,822
そ の 他		—		—	—		—
合 計		7		803,893	5		237,822

## ③ 加工製造事業

単位 金額：千円

取扱高 品 目		加工製造販売			受託加工		
		組合数	数 量	販売高	組合数	数 量	受託金額
製 材 品		1	30m <sup>3</sup>	1,234	—	—	—
チ ッ プ		2	38,405m <sup>3</sup>	279,212	—	—	—
乾しいたけ		—	—	—	—	—	—
そ の 他		3		4,028	1		39,567
合 計		5		284,474	1		39,567

## ④ 購買事業

品 目	取扱高	組合数	数 量	金額(千円)
山 行 苗 木		11	56千本	15,045
肥 料		4	175kg	41
そ の 他		15		42,083
合 計		16		57,169

## ⑤ 森林整備事業

品 目	取扱高	組合数	数 量	金額(千円)
造 林	植 栽	7	105ha	245,560
	保 育	16	3,293ha	2,380,081
林道・森林作業道		10		229,381
治 山		1		8,400
そ の 他		10		643,865
合 計		17		3,507,287

**第2表 市町別の生産森林組合数**

県民局	農林(水産)振興事務所等	市町名	組合数
神戸	神戸	神戸市	13
		小計	13
阪神北	阪神	尼崎市	
		西宮市	2
		芦屋市	
		伊丹市	
		宝塚市	
		川西市	
		三田市	2
		猪名川町	5
		小計	9
		東播磨	加古川
加古川市			
高砂市			
稲美町			
播磨町			
小計			
北播磨	加東	西脇市	3
		三木市	6
		加西市	8
		加東市	
		多可町	3
		小計	20
中播磨	姫路	姫路市	26
		神河町	12
		市川町	
		福崎町	
		小計	38
西播磨	光都	相生市	
		たつの市	1
		赤穂市	
		宍粟市	58
		太子町	6
		上郡町	2
		佐用町	17
		小計	84

県民局	農林(水産)振興事務所等	市町名	組合数	
但馬	豊岡	豊岡市	30	
		香美町	10	
		新温泉町	7	
		小計	47	
	朝来	養父市	16	
		朝来市	5	
		小計	21	
	計		68	
	丹波	丹波	丹波篠山市	19
			丹波市	
小計			19	
淡路	洲本	洲本市	2	
		南あわじ市	4	
		淡路市		
		小計	6	
合計			257	

(令和7年3月末時点)

## 第4表 林業労働の現況

(1) 林業労働者数(R6. 4. 1~R7. 3. 31)

県民局名	事務所名	市町名	林業労働者数 (人)	20~ 29才	30~ 39才	40~ 49才	50~ 59才	60才 以上	就労総延日数 (日)
神戸	神戸	神戸市	0	0	0	0	0	0	0
		計	0	-	-	-	-	-	
阪神南	阪神	尼崎市	0						
		西宮市	0						
		芦屋市	0						
		計	0	-	-	-	-	-	
阪神北	阪神	伊丹市	0						
		宝塚市	10	0	1	0	4	5	380
		川西市	0						
		三田市	5	0	0	2	0	3	411
		猪名川町	2	0	0	0	0	2	200
計	17	0	1	2	4	10	991		
東播磨	加古川	明石市	31	1	2	7	8	13	8,180
		加古川市	0						
		高砂市	0						
		稲美町	0						
		播磨町	0						
		計	31	1	2	7	8	13	8,180
北播磨	加東	西脇市	17	1	5	4	3	4	4,760
		三木市	0						
		小野市	0						
		加西市	2	0	0	0	0	2	500
		加東市	0						
		多可町	46	10	2	11	7	16	9,217
計	65	11	7	15	10	22	14,477		
中播磨	姫路	姫路市	67	18	19	15	8	7	12,119
		神河町	43	5	3	7	7	21	7,002
		市川町	0						
		福崎町	2	0	0	0	2	0	430
		計	112	23	22	22	17	28	19,551
西播磨	光都	相生市	0						
		赤穂市	0						
		上郡町	4	0	0	1	1	2	445
		佐用町	4	0	0	0	2	2	703
		たつの市	5	0	0	2	0	3	746
		宍粟市	160	28	25	48	36	23	327
		太子町	0						
計	173	28	25	51	39	30	2,221		
但馬	豊岡	豊岡市	51	3	10	21	10	7	10,572
		香美町	43	8	11	12	7	5	10,067
		新温泉町	12	0	0	4	7	1	842
		計	106	11	21	37	24	13	21,481
	朝来	養父市	58	8	5	23	17	5	13,405
		朝来市	50	10	9	14	9	8	9,062
		計	108	18	14	37	26	13	22,467
県民局計	214	29	35	74	50	26	43,948		
丹波	丹波	丹波篠山市	56	15	4	15	7	15	9,232
		丹波市	55	7	9	13	12	14	11,513
		計	111	22	13	28	19	29	20,745
淡路	洲本	洲本市	14	0	4	4	2	4	1,870
		南あわじ市	3	0	0	2	1	0	45
		淡路市	0						
		計	17	0	4	6	3	4	1,915
県計			740	114	109	205	150	162	112,028

## Ⅹ 林業構造改善

### 第1表 林業構造改善事業

事業区分	事業種目	実施年度	6年度		合 計	
		県民局名	但馬県民局			
		事務所名	豊岡農林水産振興事務所			
		地 域	香美町			
		事業内容	事業量	事業費	事業量	事業費
木質バイオマス利用促進施設の整備	木質バイオマス供給施設整備事業	チップ加工施設 1台	千円 31,592	チップ加工施設 1台	千円 31,592	
合 計			31,592		31,592	

### 第2表 木の香るまちづくり事業

事業区分	事業種目	実施年度	6年度		合 計	
		県民局名				
		事務所名				
		地 域				
		事業内容	事業量	事業費	事業量	事業費
		令和6年度は実績なし		千円	千円	
合 計						

### 第3表 入会林野の整備

(1) 入会林野等整備計画を認可したもの(令和6年度)

市 町	地区名	件 数	面 積	整備後の経営形態
—	—	—	—	—

(2) 市町別入会林野整備の実績(令和6年度末現在)

県民局	事務所名	市町名	件数 (件)	面 積 (ha)	県民局	事務所名	市町名	件数 (件)	面 積 (ha)
神 戸	神戸	神戸市	5	179	但 馬	豊岡	豊岡市	71	7,750
		小 計	5	179			香美町	39	2,922
阪神北	阪神	猪名川町	5	79			新温泉町	14	1,379
		小 計	5	79			小 計	124	12,051
北播磨	加東	西脇市	4	1,271			朝来	養父市	29
		三木市	9	111		朝来市		11	1,125
		加西市	12	949		小 計		40	3,950
		多可町	2	563		県民局計		164	16,001
小 計	27	2,894	丹 波	丹波		丹波篠山市	25	1,693	
中播磨	姫路	姫路市				34	3,018	丹波市	2
		神河町		13	394	小 計	27	1,716	
小 計	47	3,412	淡 路	洲本	洲本市	2	52		
西播磨	光都	上郡町			3	157	南あわじ市	4	283
		佐用町		18	875	小 計	6	335	
		たつの市	1	13	合 計		384	34,490	
		太子町	6	124					
宍粟市	75	8,705	県民局計	103	9,874				

## X 森林保護

第1表 主要病虫害獣発生状況

病虫害獣名	被害樹種	数量
松くい虫 (マツ材線虫病)	マツ	437 ha 736 m <sup>3</sup>
スギカミキリ	スギ ヒノキ	— ha — m <sup>3</sup>
カシノナガキクイムシ	ミズナラ コナラ カシ	4,493 ha 2,374 m <sup>3</sup>
黒粒葉枯病	スギ	— ha — m <sup>3</sup>
ヤマダカレハ	コナラ	— ha — 千本
ノウサギ	スギ	0 ha 0 千本
シカ	スギ ヒノキ マツ コウヨウザン 広葉樹	24 ha 61 千本
クマ	スギ ヒノキ	— ha — 千本
サル	スギ ヒノキ	— ha — 千本

(注) 面積は被害区域面積

## 第2表 松くい虫被害発生量と駆除数量

### (1) 伐倒駆除事業

県 民 局 名	事 務 所 名	市 町 名	松くい虫 被害対策 指定市町	松くい虫 被害量 R7年3月 m <sup>3</sup>	県実施			市町実施			合 計		
					事 業 量 m <sup>3</sup>	事 業 費 補 償 費 円	事 業 量 m <sup>3</sup>	事 業 費 円	補 助 金 円	事 業 量 m <sup>3</sup>	事 業 費 円	補 償 費 補 助 金 円	
神 戸	神 戸	神 戸 市	○	193	166.7	2,966,102	—	—	—	166.7	2,966,102	2,966,102	
		計	1 市	193	166.7	2,966,102	—	—	—	166.7	2,966,102	2,966,102	
阪 神 北	阪 神 北	西 宮 市	—	—	—	—	—	—	—	—	—	—	
		芦 屋 市	—	16	—	—	—	—	—	—	—	—	
		宝 塚 市	—	5	—	—	—	—	—	—	—	—	
		川 西 市	—	—	—	—	—	—	—	—	—	—	
		三 田 市	○	52	—	—	—	—	—	—	—	—	
		猪 名 川 町	—	9	—	—	—	—	—	—	—	—	
		計	1 市	82	—	—	—	—	—	—	—	—	
東 播 磨	加 古 川	明 石 市	—	—	—	—	—	—	—	—	—		
		加 古 川 市	○	2	—	—	—	—	—	—	—		
		高 砂 市	○	1	—	—	—	—	—	—	—		
		稲 美 町	—	—	—	—	—	—	—	—	—		
		計	2 市	3	—	—	—	—	—	—	—		
北 播 磨 東	加	西 脇 市	—	—	—	—	—	—	—	—	—		
		三 木 市	—	—	—	—	—	—	—	—	—		
		小 野 市	—	—	—	—	—	—	—	—	—		
		加 西 市	—	—	—	—	—	—	—	—	—		
		加 東 市	—	—	—	—	—	—	—	—	—		
		多 可 町	○	—	—	—	—	—	—	—	—		
		計	1 町	—	—	—	—	—	—	—	—		
中 播 磨 路	姫 路	姫 路 市	○	—	—	—	—	—	—	—	—		
		神 河 町	○	—	—	—	—	—	—	—	—		
		市 川 町	—	—	—	—	—	—	—	—	—		
		福 崎 町	○	—	—	—	—	—	—	—	—		
		計	3 市 町	—	—	—	—	—	—	—	—		
西 播 磨 都	光 都	相 生 市	—	—	—	—	—	—	—	—	—		
		赤 穂 市	—	—	—	—	—	—	—	—	—		
		上 郡 町	—	—	—	—	—	—	—	—	—		
		佐 用 町	—	—	—	—	—	—	—	—	—		
		たつの市	○	7	—	—	—	—	—	—	—		
		宍 粟 市	○	56	—	—	—	—	—	—	—		
		太 子 町	—	—	—	—	—	—	—	—	—		
		計	2 市	63	—	—	—	—	—	—	—		
但 馬	豊 岡	豊 岡 市	○	60	—	—	—	—	—	—	—		
		香 美 町	○	40	—	—	—	—	—	—	—		
		新 温 泉 町	○	45	—	—	—	—	—	—	—		
		計	3 市 町	145	—	—	—	—	—	—	—		
	朝 来	養 父 市	—	4	—	—	—	—	—	—	—		
		朝 来 市	○	3	—	—	—	—	—	—	—		
		計	1 市	7	—	—	—	—	—	—	—		
県 民 局 計	4 市 町	152	—	—	—	—	—	—	—				
丹 波	丹 波	丹 波 篠 山 市	○	12	—	—	—	—	—	—	—		
		丹 波 市	○	127	160.0	4,011,700	—	—	—	160.0	4,011,700	4,011,700	
		計	2 市	139	160.0	4,011,700	—	—	—	160.0	4,011,700	4,011,700	
淡 路 本	洲 本	洲 本 市	○	—	—	—	—	—	—	—	—		
		南 あ わ じ 市	○	104	—	—	—	—	—	—	—		
		淡 路 市	—	—	—	—	—	—	—	—	—		
		計	2 市	104	—	—	—	—	—	—	—		
県 計	18 市 町	736	326.7	6,977,802	—	—	—	326.7	6,977,802	6,977,802			

注) 伐倒駆除：油剤2種

注) 松くい虫被害対策指定市町：高度公益機能森林、被害拡大防止森林、地区保全森林、地区被害拡大防止森林のある市町



## (2) 特別防除事業

県民局名	事務所名	市町名	県実施		市町実施			合計		
			面積 ha	事業費、委託費 円	面積 ha	事業費 円	補助金 円	面積 ha	事業費計 円	委託費、補助金 円
県計			—	—	—	—	—	—	—	—

## (3) 特別伐倒駆除

県民局名	事務所名	市町名	特別伐倒駆除	
			県実施	
			事業量 m <sup>3</sup>	事業費 補償費 円
神戸	神戸	神戸市	11.8	443,948
		計	11.8	443,948
但馬	豊岡	豊岡市	6.8	348,700
		新温泉町	9.5	518,100
		計	16.3	866,800
淡路	洲本	南あわじ市	19.0	1,135,960
		計	19.0	1,135,960
県計			47.1	2,446,708

(4) 地上散布及び樹幹注入剤による松林保全対策事業

県 民 局 名	事 務 所 名	市 町 名	地 上 散 布 事 業							樹 幹 注 入 剤 に よ る 松 林 保 全 対 策 事 業											
			県 実 施		市 町 実 施			合 計		県 実 施		市 町 実 施			合 計						
			事業量 ha	事業費 補償費 円	事業量 ha	事業費 円	補助金 円	事業量 ha	事業費 円	補償費 補助金 円	事業量		事業費 円	事業量		事業費 円	補助金 円	事業量		事業費 円	委託費 補助金 円
											松本数	薬剤本数		委託費 円	松本数			薬剤本数	委託費 円		
神 戸	神 戸	神戸市	-	-	-	-	-	-	-	39	322	1,091,200	-	-	-	-	39	322	1,091,200	1,091,200	
		計	-	-	-	-	-	-	-	39	322	1,091,200	-	-	-	-	39	322	1,091,200	1,091,200	
中 播 磨	姫 路	神河町	3.0	253,000	-	-	-	3.0	253,000	253,000	-	-	-	-	-	-	-	-	-	-	
		計	3.0	253,000	-	-	-	3.0	253,000	253,000	-	-	-	-	-	-	-	-	-	-	
但 馬	豊 岡	豊岡市	4.0	401,500	-	-	-	4.0	401,500	401,500	-	-	-	-	-	-	-	-	-	-	
		香美町	-	-	-	-	-	-	-	-	-	-	-	-	-	-	-	-	-	-	
		新温泉町	4.0	396,000	-	-	-	4.0	396,000	396,000	-	-	-	-	-	-	-	-	-	-	
		計	8.0	797,500	-	-	-	8.0	797,500	797,500	-	-	-	-	-	-	-	-	-	-	
淡 路	洲 本	洲本市	-	-	-	-	-	-	-	-	-	-	-	-	-	-	-	-	-	-	
		南あわじ市	5.0	404,800	2.0	146,000	73,000	7.0	550,800	477,800	-	-	-	-	-	-	-	-	-	-	
		計	5.0	404,800	2.0	146,000	73,000	7.0	550,800	477,800	-	-	-	-	-	-	-	-	-	-	
県 計		16.0	1,455,300	2.0	146,000	73,000	18.0	1,601,300	1,528,300	39	322	1,091,200	-	-	-	-	39	322	1,091,200	1,091,200	

## (5) 県単独松くい虫被害等景観対策事業

県民局名	事務所名	市町名	事業量 m <sup>3</sup>	事業費 円	補助金 円
神戸	神戸	神戸市	72.4	713,000	356,000
		計	72.4	713,000	356,000
阪神北	阪神	芦屋市	8.0	114,000	57,000
		計	8.0	114,000	57,000
北播磨	加東	多可町	250.0	3,520,000	1,760,000
		計	250.0	3,520,000	1,760,000
中播磨	姫路	姫路市	398.0	5,665,000	2,832,000
		福崎町	95.0	1,355,000	677,000
		計	493.0	7,020,000	3,509,000
但馬	豊岡	豊岡市	3.0	41,800	20,000
		香美町	20.0	284,000	142,000
		新温泉町	60.0	842,000	421,000
		計	83.0	1,167,800	583,000
	県民局計	83.0	1,167,800	583,000	
丹波	丹波	丹波市	80.0	1,083,500	541,750
		計	80.0	1,083,500	541,750
淡路	洲本	洲本市	13.0	185,000	92,000
		南あわじ市	27.0	384,000	192,000
		計	40.0	569,000	284,000
県計			1,026.4	14,187,300	7,090,750

第3表 ナラ枯れ被害発生量と被害対策数量

(1) 被害木伐倒駆除(くん蒸・破砕)

県民局名	事務所名	市町名	ナラ枯れ被害材積 (R7年3月) m <sup>3</sup>	県実施			市町実施				合計			
				事業量		事業費 委託費 円	事業量		事業費 円	補助金 円	事業量		事業費 円	委託費 補助金 円
				材積 m <sup>3</sup>	本数		材積 m <sup>3</sup>	本数			材積 m <sup>3</sup>	本数		
神戸	神戸	神戸市	84	1.5	5	103,000	-	-	-	-	1.5	5	103,000	103,000
		計	84	1.5	5	103,000	-	-	-	-	1.5	5	103,000	103,000
阪神北	阪神	西宮市	22	-	-	-	-	-	-	-	-	-	-	-
		芦屋市	9	-	-	-	-	-	-	-	-	-	-	-
		宝塚市	3	-	-	-	-	-	-	-	-	-	-	-
		川西市	3	-	-	-	-	-	-	-	-	-	-	-
		三田市	10	-	-	-	-	-	-	-	-	-	-	-
		猪名川町	11	-	-	-	-	-	-	-	-	-	-	-
		計	58	-	-	-	-	-	-	-	-	-	-	-
東播磨	加古川	明石市	-	-	-	-	-	-	-	-	-	-	-	-
		加古川市	3	-	-	-	-	-	-	-	-	-	-	-
		高砂市	-	-	-	-	-	-	-	-	-	-	-	-
		計	3	-	-	-	-	-	-	-	-	-	-	-
北播磨	加東	西脇市	94	-	-	-	-	-	-	-	-	-	-	-
		三木市	9	5.2	15	444,000	-	-	-	-	5.2	15	444,000	444,000
		小野市	120	-	-	-	-	-	-	-	-	-	-	-
		加西市	77	3.8	10	371,000	-	-	-	-	3.8	10	371,000	371,000
		加東市	0	-	-	-	-	-	-	-	-	-	-	-
		多可町	84	-	-	-	-	-	-	-	-	-	-	-
		計	384	9.0	25	815,000	-	-	-	-	9.0	25	815,000	815,000
中播磨	姫路	姫路市	88	-	-	-	-	-	-	-	-	-	-	-
		神河町	125	-	-	-	-	-	-	-	-	-	-	-
		市川町	7	6.8	11	555,000	-	-	-	-	6.8	11	555,000	555,000
		福崎町	55	7.2	7	522,000	-	-	-	-	7.2	7	522,000	522,000
		計	275	14.0	18	1,077,000	-	-	-	-	14.0	18	1,077,000	1,077,000
西播磨	光都	相生市	31	-	-	-	-	-	-	-	-	-	-	-
		たつの市	900	-	-	-	-	-	-	-	-	-	-	-
		赤穂市	10	-	-	-	-	-	-	-	-	-	-	-
		宍粟市	268	-	-	-	-	-	-	-	-	-	-	-
		太子町	13	-	-	-	-	-	-	-	-	-	-	-
		上郡町	32	-	-	-	-	-	-	-	-	-	-	-
		佐用町	24	-	-	-	-	-	-	-	-	-	-	-
		計	1,278	-	-	-	-	-	-	-	-	-	-	-
但馬	豊岡	豊岡市	55	-	-	-	-	-	-	-	-	-	-	-
		香美町	127	-	-	-	-	-	-	-	-	-	-	-
		新温泉町	81	-	-	-	-	-	-	-	-	-	-	-
		計	263	-	-	-	-	-	-	-	-	-	-	-
	朝来	養父市	1	-	-	-	-	-	-	-	-	-	-	-
		朝来市	-	-	-	-	-	-	-	-	-	-	-	-
		計	1	-	-	-	-	-	-	-	-	-	-	-
県民局計	264	-	-	-	-	-	-	-	-	-	-	-		
丹波	丹波	丹波篠山市	-	-	-	-	-	-	-	-	-	-	-	-
		丹波市	-	-	-	-	-	-	-	-	-	-	-	-
		計	-	-	-	-	-	-	-	-	-	-	-	-
淡路	洲本	洲本市	8	-	-	-	-	-	-	-	-	-	-	-
		南あわじ市	-	-	-	-	-	-	-	-	-	-	-	-
		淡路市	20	-	-	-	-	-	-	-	-	-	-	-
		計	28	-	-	-	-	-	-	-	-	-	-	-
県計	2,374	24.4	48	1,995,000	-	-	-	-	24.4	48	1,995,000	1,995,000		

(2) 被害対策粘着シート

県民局名	事務所名	市町名	県実施			市町実施				合計			
			事業量		事業費 委託費 円	事業量		事業費 円	補助金 円	事業量		事業費 円	委託費 補助金 円
			シート枚数 枚	本数		シート枚数 枚	本数			シート枚数 枚	本数		
県	計		-	-	-	-	-	-	-	-	-	-	-

# X I 鳥獣保護管理

第1表 鳥獣保護区

令和6年11月1日現在

索引番号	名称	所在地	種別	面積 [ha]	指定期間
1	伊丹 鳥獣保護区 (特)	伊丹市	集団渡来地	185	H29.11.01~R9.10.31
2	西宮市表山 "	西宮市	森林鳥獣生息地	2,112	H27.11.01~R7.10.31
3	芦屋市裏山 "	芦屋市	森林鳥獣生息地	1,193	R5.11.01~R15.10.31
4	六甲山 " (特)	神戸市	森林鳥獣生息地	5,440	R5.11.01~R15.10.31
5	鉄拐山 "	神戸市	森林鳥獣生息地	398	H28.11.01~R8.10.31
6	鐮射山 "	神戸市、三田市	森林鳥獣生息地	303	H29.11.01~R9.10.31
7	宝塚市大原野 "	宝塚市	身近な鳥獣生息地	10	H29.11.01~R9.10.31
8	花山院 "	三田市	森林鳥獣生息地	150	R6.11.01~R16.10.31
9	雌岡山 "	神戸市	森林鳥獣生息地	132	R2.11.01~R12.10.31
10	稲美北部 "	加古郡稲美町	身近な鳥獣生息地	391	R5.11.01~R15.10.31
11	天満大池 "	加古郡稲美町	身近な鳥獣生息地	83	R5.11.01~R15.10.31
12	日岡 "	加古川市	身近な鳥獣生息地	45	R6.11.01~R16.10.31
13	小野市男池 "	小野市	身近な鳥獣生息地	20	H28.11.01~R8.10.31
14	小野市浄谷 "	小野市	森林鳥獣生息地	100	R4.11.01~R14.10.31
15	加東市東条湖 "	加東市	身近な鳥獣生息地	190	H27.11.01~R7.10.31
16	五峰山 " (特)	加東市	森林鳥獣生息地	140	H29.11.01~R9.10.31
17	高松山 "	西脇市	森林鳥獣生息地	280	H29.11.01~R9.10.31
18	西脇市西林寺山 " (特)	西脇市	森林鳥獣生息地	438	H29.11.01~R9.10.31
19	竹谷山 "	多可郡多可町	身近な鳥獣生息地	149	H29.11.01~R9.10.31
20	笠形 "	神崎郡神河町、市川町	森林鳥獣生息地	860	H27.11.01~R7.10.31
21	仁寿山 "	姫路市	森林鳥獣生息地	710	H27.11.01~R7.10.31
22	姫路市 "	姫路市	森林鳥獣生息地	761	H30.11.01~R10.10.31
23	京見山 "	姫路市	森林鳥獣生息地	231	H28.11.01~R8.10.31
24	書写山 " (特)	姫路市	身近な鳥獣生息地	113	R6.11.01~R16.10.31
25	家島 "	姫路市	森林鳥獣生息地	1,150	H27.11.01~R7.10.31
26	林田鴨池 "	姫路市	森林鳥獣生息地	30	R4.11.01~R14.10.31
27	最上山 "	宍粟市	森林鳥獣生息地	140	R6.11.01~R16.10.31
28	伊和 "	宍粟市	身近な鳥獣生息地	5	H28.11.01~R8.10.31
29	引原 "	宍粟市	森林鳥獣生息地	540	H27.11.01~R7.10.31
30	相生市日ノ浦 "	相生市	森林鳥獣生息地	176	H30.11.01~R10.10.31
31	赤穂市坂越 " (特)	赤穂市(生島特別保護地区)	森林鳥獣生息地	54	H30.11.01~R10.10.31
32	南光町瑠璃寺 "	佐用郡佐用町	森林鳥獣生息地	353	H28.11.01~R8.10.31
33	但馬海岸西部 "	美方郡新温泉町	森林鳥獣生息地	385	R6.11.01~R16.10.31
34	但馬海岸中部 "	美方郡新温泉町、香美町	森林鳥獣生息地	749	R6.11.01~R16.10.31
35	但馬海岸東部 "	豊岡市、美方郡香美町	森林鳥獣生息地	921	R6.11.01~R16.10.31
36	日和山 " (特)	豊岡市	森林鳥獣生息地	111	H29.11.01~R9.10.31
37	城崎 " (特)	豊岡市	森林鳥獣生息地	600	R6.11.01~R16.10.31
38	野上 "	豊岡市	森林鳥獣生息地	22	H28.11.01~R8.10.31
39	豊岡東部 "	豊岡市	森林鳥獣生息地	90	R6.11.01~R16.10.31
40	豊岡南部 "	豊岡市	森林鳥獣生息地	160	R6.11.01~R16.10.31
41	夙川河口 "	西宮市	身近な鳥獣生息地	15	R6.11.01~R16.10.31
42	福岡八幡 "	美方郡香美町	身近な鳥獣生息地	10	H28.11.01~R8.10.31
43	兎野高原 "	美方郡香美町	森林鳥獣生息地	350	R1.11.01~R11.10.31
44	鉢北高原 "	美方郡香美町	森林鳥獣生息地	533	R1.11.01~R11.10.31
45	鉢高原 "	養父市	森林鳥獣生息地	474	H27.11.01~R7.10.31
46	西山 "	朝来市	身近な鳥獣生息地	25	R6.11.01~R16.10.31
47	甲賀山 "	丹波市	身近な鳥獣生息地	7	R1.11.01~R11.10.31
48	石生 "	丹波市	森林鳥獣生息地	16	H27.11.01~R7.10.31
49	王地山 "	丹波篠山市	身近な鳥獣生息地	13	H28.11.01~R8.10.31
50	堂山 "	丹波篠山市	身近な鳥獣生息地	3	H29.11.01~R9.10.31
51	波々伯部 "	丹波篠山市	身近な鳥獣生息地	15	R1.11.01~R11.10.31
52	伊勢ノ森 "	淡路市	森林鳥獣生息地	149	H28.11.01~R8.10.31

索引 番号	名称	所在地	種別	面積 [ha]	指定期間
53	三熊山 "	洲本市	身近な鳥獣生息地	50	R6.11.01~R16.10.31
54	南淡 "	南あわじ市	森林鳥獣生息地	145	H27.11.01~R7.10.31
55	高取山 "	神戸市	森林鳥獣生息地	823	R3.11.01~R13.10.31
56	増位山 "	姫路市	森林鳥獣生息地	862	R3.11.01~R13.10.31
57	氷ノ山 " (特)	養父市、宍粟市	森林鳥獣生息地	2,710	R4.11.01~R14.10.31
58	扇ノ山 " (特)	美方郡新温泉町	森林鳥獣生息地	1,856	R4.11.01~R14.10.31
59	ツバ市ダム "	丹波篠山市	森林鳥獣生息地	13	R4.11.01~R14.10.31
60	矢代 "	丹波篠山市	森林鳥獣生息地	160	R4.11.01~R14.10.31
61	洲本中央 "	洲本市	森林鳥獣生息地	195	R4.11.01~R14.10.31
62	山南 "	丹波市	身近な鳥獣生息地	8	R4.11.01~R14.10.31
63	平荘湖 " (特)	加古川市	集団渡来地	105	R4.11.01~R14.10.31
64	先山 "	洲本市	森林鳥獣生息地	23	R5.11.01~R15.10.31
65	楽々浦 "	豊岡市	森林鳥獣生息地	169	R6.11.01~R16.10.31
66	姫路市山田 "	姫路市	森林鳥獣生息地	807	H29.11.01~R9.10.31
67	日吉 "	小野市	身近な鳥獣生息地	176	H29.11.01~R9.10.31
68	観音山 "	美方郡新温泉町	森林鳥獣生息地	102	H29.11.01~R9.10.31
69	峰山 "	神崎郡神河町	森林鳥獣生息地	1,459	H29.11.01~R9.10.31
70	桜山 "	姫路市、揖保郡太子町	身近な鳥獣生息地	722	H29.11.01~R9.10.31
71	宮ノ上 "	宍粟市	身近な鳥獣生息地	12	H29.11.01~R9.10.31
72	御嶽山 "	加東市	森林鳥獣生息地	1,085	H30.11.01~R10.10.31
73	有馬富士 "	三田市	森林鳥獣生息地	1,050	H30.11.01~R10.10.31
74	菖蒲谷 "	たつの市	身近な鳥獣生息地	86	R1.11.01~R11.10.31
75	糞屋ダム翠明湖 "	多可郡多可町	身近な鳥獣生息地	95	R3.11.01~R13.10.31
76	三木山森林公園 "	三木市	身近な鳥獣生息地	180	R4.11.01~R14.10.31
77	御形大生 "	宍粟市	身近な鳥獣生息地	3	R4.11.01~R14.10.31
78	川代 "	丹波篠山市、丹波市	身近な鳥獣生息地	53	R4.11.01~R14.10.31
79	八鹿妙見山 "	養父市	森林鳥獣生息地	240	R6.11.01~R16.10.31
80	三原八木 "	南あわじ市	身近な鳥獣生息地	136	H28.11.01~R8.10.31
81	東山 "	宍粟市	森林鳥獣生息地	533	H30.11.01~R10.10.31
82	県立淡路島公園 "	淡路市	身近な鳥獣生息地	1,023	H30.11.01~R10.10.31
83	須留ヶ峰 "	養父市、朝来市	森林鳥獣生息地	810	R6.11.01~R16.10.31
84	稲美中部 "	加古郡稲美町	森林鳥獣生息地	311	H29.11.01~R9.10.31
256	浜甲子園 " (特)[国指定]	西宮市	集団渡来地	30	H30.11.01~R20.10.31
257	円山川下流域 " (特)[国指定]	豊岡市	希少鳥獣生息地	1,084	H29.11.01~R19.10.31
計	86箇所			38,646	

注：(特)は特別保護地区を有する鳥獣保護区で、面積には特別保護地区を含む

第2表 特別保護地区

令和6年11月1日現在

索引番号	名称	所在地	面積 [ha]	指定期間
1	伊丹特別保護地区	伊丹市	28	H29.11.01~R9.10.31
4	六甲山 "	神戸市	138	R5.11.01~R15.10.31
16	五峰山 "	加東市	14	H29.11.01~R9.10.31
18	西脇市西林寺山 "	西脇市	36	H29.11.01~R9.10.31
24	書写山 "	姫路市	38	R6.11.01~R16.10.31
31	生島 "	赤穂市	9	H30.11.01~R10.10.31
36	日和山 "	豊岡市	14	H29.11.01~R9.10.31
37	城崎 "	豊岡市	72	R6.11.01~R16.10.31
57	氷ノ山 "	宍粟市、養父市	409	R4.11.01~R14.10.31
58	扇ノ山 "	美方郡新温泉町	539	R4.11.01~R14.10.31
63	平荘湖 "	加古川市	100	R4.11.01~R14.10.31
256	浜甲子園 "	西宮市	12	H30.11.01~R20.10.31
257	円山川下流域 "	豊岡市	361	H29.11.01~R19.10.31
計	13箇所		1,770	

第3表 休猟区

令和6年11月1日現在

索引番号	名称	所在地	面積 [ha]	指定期間
85	吉川町西部 休猟区	三木市	2,724	R6.11.01~R9.10.31
計	1箇所		2,724	

第4表 特定猟具使用禁止区域

(1) 特定猟具使用禁止区域 (銃器)

令和6年11月1日現在

索引番号	名称	所在地	面積 [ha]	指定期間
86	樫谷 特定猟具使用禁止区域 (銃器)	神戸市	206	H27.11.01~R7.10.31
87	西牧 "	加古川市	95	R6.11.01~R16.10.31
88	緑町長田 "	南あわじ市	192	R4.11.01~R14.10.31
89	三木市西部 "	三木市	3,951	R4.11.01~R14.10.31
90	石堂・丸山 "	赤穂郡上郡町	1,048	H29.11.01~R9.10.31
91	但馬空港 "	豊岡市	452	H29.11.01~R9.10.31
92	上郡 "	赤穂郡上郡町	71	H27.11.01~R7.10.31
93	市川 "	神崎郡神河町、市川町	520	H27.11.01~R7.10.31
94	吉富 "	神崎郡神河町	196	H27.11.01~R7.10.31
95	細川 "	三木市	872	R5.11.01~R15.10.31
96	豊岡・城崎円山川 "	豊岡市	337	H29.11.01~R9.10.31
97	滝野地域加古川両岸 "	加東市	210	R5.11.01~R15.10.31
98	黒石ダム "	丹波篠山市	3	H30.11.01~R10.10.31
99	加西北部 "	加西市	237	R2.11.01~R12.10.31
100	利神城 "	佐用郡佐用町	148	R2.11.01~R12.10.31
101	大撫山 "	佐用郡佐用町	1,035	R2.11.01~R12.10.31
102	青倉山 "	朝来市	78	R2.11.01~R12.10.31
103	伊丹・尼崎 "	伊丹市、尼崎市	5,245	H28.11.01~R8.10.31
104	小野市来住町 "	小野市	1,331	H28.11.01~R8.10.31
105	青野ヶ原 "	小野市、加西市、加東市	1,454	R5.11.01~R15.10.31
106	小野・社・滝野 "	小野市、加東市	2,277	R6.11.01~R16.10.31
107	あわじ花さじき "	淡路市	35	H30.11.01~R10.10.31
108	三日月 "	佐用郡佐用町	75	H27.11.01~R7.10.31
109	佐用町申山 "	佐用郡佐用町	75	R5.11.01~R15.10.31
110	兵庫県鳴門海峡及び沼島 "	南あわじ市	10,000	H30.11.01~R10.10.31
111	豊岡・日高円山川 "	豊岡市、城崎郡日高町	1,144	H27.11.01~R7.10.31
112	六方川 "	豊岡市	8	H29.11.01~R9.10.31
113	姫路 "	姫路市	15,903	H28.11.01~R8.10.31
114	高室池 "	加東市	25	R3.11.01~R13.10.31
115	甲山長池 "	姫路市、神崎郡福崎町、香寺町	2,271	H27.11.01~R7.10.31

令和6年11月1日現在

索引番号	名称	所在地	面積 [ha]	指定期間
116	オノ池 "	加西市	150	R4.11.01~R14.10.31
117	加古川 "	明石市、加古川市、高砂市、加古郡稲美町、播磨町	21,235	H28.11.01~R8.10.31
118	いきものふれあいの里 "	丹波市	56	H27.11.01~R7.10.31
119	西宮・芦屋・神戸 "	西宮市、芦屋市、神戸市	5,861	H28.11.01~R8.10.31
120	安富ダム "	姫路市	23	H29.11.01~R9.10.31
121	生野ダム "	朝来市	98	R5.11.01~R15.10.31
122	木谷山 "	西脇市	1,180	R6.11.01~R16.10.31
123	玉津岩岡 "	神戸市	2,720	H28.11.01~R8.10.31
124	夜久野 "	朝来市	88	H29.11.01~R9.10.31
125	三田 "	三田市	7,849	H30.11.01~R10.10.31
126	猪名川 "	川辺郡猪名川町	1,790	R2.11.01~R12.10.31
127	神出 "	神戸市	800	R2.11.01~R12.10.31
128	丹生山 "	神戸市	1,370	H28.11.01~R8.10.31
129	城山台 "	加古川市	61	H27.11.01~R7.10.31
130	長楽寺 "	加古川市	136	H27.11.01~R7.10.31
131	津万井 "	西脇市	429	H27.11.01~R7.10.31
132	姫路市白鳥池 "	姫路市	100	H27.11.01~R7.10.31
133	日高町猪爪 "	豊岡市	7	H27.11.01~R7.10.31
134	久崎 "	佐用郡佐用町	40	H28.11.01~R8.10.31
135	多々良木ダム "	朝来市	143	H28.11.01~R8.10.31
136	黒川ダム "	朝来市	266	H28.11.01~R8.10.31
137	小野市檉山 "	小野市	143	H29.11.01~R9.10.31
138	赤穂市大津 "	赤穂市	240	H29.11.01~R9.10.31
139	神戸市西区 "	神戸市	2,554	H30.11.01~R10.10.31
140	鳴尾山 "	西脇市	143	H30.11.01~R10.10.31
142	小野中央 "	小野市	1,075	H30.11.01~R10.10.31
143	吾勝 "	佐用郡佐用町	7	R1.11.01~R11.10.31
144	塩田 "	佐用郡佐用町	63	R1.11.01~R11.10.31
145	油押大池 "	姫路市	5	H27.11.01~R7.10.31
146	倉町野 "	丹波市	64	R1.11.01~R11.10.31
147	篠山 "	丹波篠山市	1,272	R1.11.01~R11.10.31
148	赤穂 "	赤穂市	1,202	H28.11.01~R8.10.31
149	ネスタリゾート神戸(旧グリーンピア三木) "	三木市	347	R2.11.01~R12.10.31
150	阪神湾岸 "	神戸市、芦屋市、西宮市、尼崎市	14,018	R3.11.01~R13.10.31
151	岩屋山 "	丹波市	700	R6.11.01~R16.10.31
152	嬉野 "	加東市	134	R3.11.01~R13.10.31
153	雪彦山 "	姫路市	60	R2.11.01~R12.10.31
154	神戸 "	神戸市、西宮市	18,483	R4.11.01~R14.10.31
155	阪神 "	宝塚市、川西市、西宮市、伊丹市、尼崎市	7,175	R4.11.01~R14.10.31
156	加西市西部 "	加西市	615	H29.11.01~R9.10.31
157	常盤ダム "	淡路市	12	H29.11.01~R9.10.31
158	秋津 "	加東市	385	R5.11.01~R15.10.31
159	黒谷 "	加東市	140	R5.11.01~R15.10.31
160	奥若杉 "	養父市	200	R5.11.01~R15.10.31
161	円山川沿岸 "	養父市、朝来市	655	R5.11.01~R15.10.31
162	神戸北 "	神戸市	4,660	H28.11.01~R8.10.31
163	権現ダム北 "	加古川市	70	R5.11.01~R15.10.31
164	神出・岩岡 "	神戸市	680	R5.11.01~R15.10.31
165	小野市日吉 "	小野市	34	H29.11.01~R9.10.31
166	三木市大村 "	三木市	88	R6.11.01~R16.10.31
167	篠山市武庫川 "	丹波篠山市	60	R1.11.01~R11.10.31
168	嬉野台 "	加東市	432	R6.11.01~R16.10.31
169	相生 "	相生市	3,465	H28.11.01~R8.10.31
170	道場町 "	神戸市	1,760	H28.11.01~R8.10.31
171	石生 "	丹波市	250	H30.11.01~R10.10.31
172	農業公園 "	神戸市	31	R6.11.01~R16.10.31
173	善防山 "	加西市	850	H28.11.01~R8.10.31
174	鍋ヶ谷 "	宍粟市	670	H27.11.01~R7.10.31
175	戸島 "	豊岡市	52	H27.11.01~R7.10.31
176	清富 "	美方郡新温泉町	30	H27.11.01~R7.10.31
177	五色学園 "	洲本市	149	H28.11.01~R8.10.31
178	揖籠 "	たつの市、宍粟市、揖保郡太子町	9,779	H28.11.01~R8.10.31



令和6年11月1日現在

索引 番号	名称	所在地	面積 [ha]	指定期間
179	川西・猪名川 "	川西市、川辺郡猪名川町	3,780	H28.11.01～R8.10.31
180	加西市中部 "	加西市	1,934	H28.11.01～R8.10.31
181	西脇 "	西脇市	716	H28.11.01～R8.10.31
182	加西市北条西 "	加西市	369	H28.11.01～R8.10.31
183	小野市高山 "	小野市	526	H28.11.01～R8.10.31
184	春日インターチェンジ "	丹波市	122	H28.11.01～R8.10.31
185	志筑 "	淡路市	36	H28.11.01～R8.10.31
186	西播磨テクノポリス "	たつの市(900 <sup>㍴</sup> )、赤穂郡上郡町(444 <sup>㍴</sup> )	1,344	R4.11.01～R14.10.31
187	有馬町 "	神戸市	100	H30.11.01～R10.10.31
188	書写 "	姫路市	126	H30.11.01～R10.10.31
189	グリーンエコー笠形 "	神崎郡神河町	108	H30.11.01～R10.10.31
190	円山川公苑 "	豊岡市	86	H30.11.01～R10.10.31
191	矢田川 "	美方郡香美町	37	H30.11.01～R10.10.31
192	鉢伏高原 "	養父市	539	H30.11.01～R10.10.31
193	北条 "	加西市	432	R1.11.01～R11.10.31
194	永福・横谷 "	加東市	430	R1.11.01～R11.10.31
195	小野市中谷町 "	小野市	215	R1.11.01～R11.10.31
196	三原 "	丹波市	545	R1.11.01～R11.10.31
197	加西市東部 "	加西市	356	R4.11.01～R14.10.31
198	小野市市場 "	小野市	322	R4.11.01～R14.10.31
199	氷上加古川 "	丹波市	62	R4.11.01～R14.10.31
200	氷上南加古川 "	丹波市	77	R4.11.01～R14.10.31
201	氷ノ山山麓 "	養父市	265	R4.11.01～R14.10.31
202	生野 "	朝来市	194	R4.11.01～R14.10.31
203	今田南部 "	丹波篠山市	70	H30.11.01～R10.10.31
204	福本 "	神崎郡神河町	179	H27.11.01～R6.10.31
205	赤穂千種川 "	赤穂市	376	H27.11.01～R7.10.31
206	つるぎが丘・とが山 "	養父市	52	R6.11.01～R16.10.31
207	天滝 "	養父市	54	R6.11.01～R16.10.31
208	佐のう高原 "	朝来市	52	R6.11.01～R16.10.31
209	迫間 "	朝来市	135	R6.11.01～R16.10.31
210	明石海峡 "	神戸市、明石市、加古川市、淡路市、加古郡播磨町	11,600	R6.11.01～R16.10.31
211	宍粟揖保川 "	宍粟市	218	H27.11.01～R7.10.31
212	明神山 "	姫路市	137	R1.11.01～R11.10.31
213	城山 "	姫路市	155	R2.11.01～R12.10.31
214	猪篠 "	神崎郡神河町	56	R2.11.01～R12.10.31
215	市島町竹田川 "	丹波市	95	R2.11.01～R12.10.31
216	寺CSR "	姫路市	210	R3.11.01～R13.10.31
217	打越緑台 "	姫路市	57	R3.11.01～R13.10.31
218	柏原・大野 "	川辺郡猪名川町	523	R4.11.01～R14.10.31
219	権現ダム "	加古川市	101	R5.11.01～R15.10.31
220	三木市西部第2 "	三木市	608	R5.11.01～R15.10.31
221	加西市西長町大堂池 "	加西市	1	R5.11.01～R15.10.31
222	林田町大堤 "	姫路市	1	R5.11.01～R15.10.31
223	加西市南部 "	加西市	88	R6.11.01～R16.10.31
224	中町東安田 "	多可郡多可町	35	R6.11.01～R16.10.31
225	国見山 "	宍粟市	800	R6.11.01～R16.10.31
226	篠山市雲部 "	丹波篠山市	79	R6.11.01～R16.10.31
227	春日竹田川 "	丹波市	68	R6.11.01～R16.10.31
228	浅野 "	淡路市	105	R6.11.01～R16.10.31
229	育波 "	淡路市	157	R6.11.01～R16.10.31
230	尾崎西 "	淡路市	30	R6.11.01～R16.10.31
231	小野市下東条 "	小野市	234	H27.11.01～R7.10.31
232	口吉川 "	三木市	1,373	H27.11.01～R7.10.31
233	神戸空港 "	神戸市	863	H27.11.01～R7.10.31
234	川西黒川 "	川西市	37	H28.11.01～R8.10.31
235	氷上葛野川 "	丹波市	23	H28.11.01～R8.10.31
236	加古川北 " (旧・氷上北)	丹波市	71	H29.11.01～R9.10.31
237	小野市匠台 "	小野市	287	H29.11.01～R9.10.31
238	小野市万勝寺 "	小野市	219	H29.11.01～R9.10.31
239	野上 "	豊岡市	232	H29.11.01～R9.10.31
240	柏原川 "	丹波市	7	H29.11.01～R9.10.31

令和6年11月1日現在

索引 番号	名称	所在地	面積 [ha]	指定期間
241	宝塚西谷の森 "	宝塚市	101	H30.11.01～R10.10.31
242	小野市小田上 "	小野市	138	H30.11.01～R10.10.31
243	北淡震災記念公園 "	淡路市	97	H30.11.01～R10.10.31
244	温泉 "	新温泉町	27	H27.11.01～R7.10.31
245	多可町加美区的場 "	多可郡多可町	147	H28.11.01～R8.10.31
246	中町妙見山 "	多可郡多可町	614	H29.11.01～R9.10.31
247	加西市一乗寺 "	加西市	620	H30.11.01～R10.10.31
248	加西市北条 "	加西市	94	H30.11.01～R10.10.31
249	大鷹山 "	赤穂市	63	H30.11.01～R10.10.31
計	163箇所		200,658	

(2) 特定猟具使用禁止区域 (銃器・くくりわな)

令和6年11月1日現在

索引 番号	名称	所在地	面積 [ha]	指定期間
250	鶏籠山 特定猟具使用禁止区域(銃器・くくりわな)	たつの市	98	R5.11.01～R15.10.31
251	赤穂市御崎 "	赤穂市	570	R6.11.01～R16.10.31
252	たつの市御津 "	たつの市	216	H27.11.01～R7.10.31
253	相生御津 "	相生市、たつの市	192	H28.11.01～R8.10.31
254	相生市那波	相生市	33	H28.11.01～R8.10.31
255	有年・周世 "	赤穂市	430	H30.11.01～R10.10.31
計	6箇所		1,539	

(3) 鉛散弾規制区域

令和6年11月1日現在

索引 番号	名称	所在地	面積 [ha]	指定期間
258	千刈水源池鉛散弾規制区域	宝塚市	140	なし
計	1箇所		140	

第5表 狩猟者登録を受けた者により捕獲された鳥獣（令和6年度）

鳥 類				獣 類				
鳥の種類	捕獲数（羽）			獣の種類	捕獲数（頭）			
	県内者	県外者	計		県内者	県外者	計	
ゴ イ サ ギ	-	-	-	ノ ウ サ ギ	-	-	-	
マ ガ モ	1,018	97	1,115	ツキノワグマ	-	-	-	
カ ル ガ モ	741	78	819	ヒ グ マ	-	-	-	
コ ガ モ	83	11	94	ア ラ イ グ マ	118	8	126	
ヨ シ ガ モ	8	-	8	タ ヌ キ	48	1	49	
ヒ ド リ ガ モ	64	2	66	キ ツ ネ	5	-	5	
オ ナ ガ ガ モ	1	-	1	ホ ン ド テ ン	13	1	14	
ハ シ ビ ロ ガ モ	4	3	7	オ ス イ タ チ	11	-	11	
ホ シ ハ ジ ロ	40	3	43	ミ ン ク	-	-	-	
キンクロハジロ	29	2	31	ア ナ グ マ	45	-	45	
ス ズ カ モ	6	-	6	ハ ク ビ シ ン	11	-	11	
ク ロ ガ モ	1	1	2	イノシシ(イノブタ含)	4,211	76	4,287	
エゾライチョウ	-	-	-	シ カ	オ ス	7,480	125	7,605
コ ジ ュ ケ イ	4	-	4		メ ス	11,720	223	11,943
ヤ マ ド リ	13	3	16		不 明	4	-	4
キジ(コウライキジ含)	172	5	177		小 計	19,204	348	19,552
バ ン	-	-	-	ヌ ー ト リ ア	30	1	31	
ヤ マ シ ギ	-	1	1	ノ イ ヌ	-	-	-	
タ シ ギ	-	-	-	ノ ネ コ	-	-	-	
キ ジ バ ト	164	3	167	合 計	23,696	435	24,131	
ヒ ヨ ド リ	533	89	622					
ニューナイスズメ	-	-	-					
ス ズ メ	16	-	16					
ム ク ド リ	1	-	1					
ミヤマガラス	-	-	-					
ハシボソガラス	21	-	21					
ハシブトガラス	49	-	49					
カ ラ ス 不 明	-	-	-					
カ ワ ウ	57	-	57					
そ の 他	-	-	-					
合 計	3,025	298	3,323					

第6表 狩猟免許所持者数及び狩猟登録者数(令和6年度)

農林名	網		わな		第一種		第二種		合計	
	免許 所持者数	狩猟 登録者数	免許 所持者数	狩猟 登録者数	免許 所持者数	狩猟 登録者数	免許 所持者数	狩猟 登録者数	免許 所持者数	狩猟 登録者数
神戸	103	7	768	286	603	315	14	20	1,488	628
阪神	107	4	837	332	539	242	21	18	1,504	596
加古川	53	3	333	117	263	157	10	16	659	293
加東	32	6	518	344	208	136	16	13	774	499
姫路	45	4	503	282	321	205	12	9	881	500
光都	25	3	581	419	310	243	8	6	924	671
豊岡	12	-	455	326	130	78	4	2	601	406
朝来	15	-	215	159	86	63	2	3	318	225
丹波	21	1	454	289	161	97	4	7	640	394
洲本	8	1	504	366	140	112	4	3	656	482
県外者	-	-	-	65	-	204	-	9	-	278
合計	421	29	5,168	2,985	2,761	1,852	95	106	8,445	4,972

第7表 許可を受けた者により捕獲された鳥獣(令和6年度)

有害鳥獣捕獲				飼養のための捕獲	
獣類		鳥類		種類	捕獲数
種類	捕獲数	種類	捕獲数		
ノウサギ	1	アオサギ	165	-	-
クマ	178	カモ類	1	-	-
アライグマ	1,048	キジバト	1	-	-
タヌキ	822	ヒヨドリ	1,232	-	-
キツネ	19	スズメ類	136	-	-
イタチ	201	ムクドリ	18	-	-
アナグマ	897	カラス類	4,108	-	-
イノシシ	10,901	ドバト	2,491	-	-
オスジカ	9,499	トビ	8	-	-
メスジカ	12,154	コサギ	-	-	-
不明ジカ	233	カワウ	311	-	-
ヌートリア	129	ツグミ	-	-	-
ノイヌ	-	カモメ	-	-	-
サル	60	その他	4	-	-
その他	1,536			-	-
計	37,678	計	8,475		-

第8表 鳥獣飼養状況(令和6年度)

種類	羽数又は頭数
メジロ	14
コマドリ	0
オオルリ	1
ニホンザル	1
スミスネズミ	0
アカネズミ	1
ヒメネズミ	1
ゴマフアザラシ	1
計	19

## ⅩⅡ 「新ひょうごの森づくり」の推進

第1表 「新ひょうごの森づくり」森林整備実績表(令和6年度)

県民局名	事務所名	市町名	「森林管理100%作戦」推進事業		住民参画型里山林再生事業	
			箇所数	面積(ha)	箇所数	面積(ha)
神戸	神戸	神戸市	-	-	-	-
		小計	-	-	-	-
阪神北	阪神	西宮市	-	-	-	-
		三田市	-	-	1	2
		川西市	-	-	-	-
		猪名川町	-	-	1	4
		小計	-	-	2	6
東播磨	加古川	加古川市	-	-	3	4
		小計	-	-	3	4
北播磨	加東	西脇市	3	16	1	5
		三木市	-	-	1	1
		加西市	2	5	1	1
		加東市	-	-	-	-
		多可町	7	26	2	5
		小計	12	47	5	11
中播磨	姫路	姫路市	5	18	3	20
		神河町	7	82	-	-
		市川町	1	0	-	-
		福崎町	-	-	-	-
		小計	13	101	3	20
西播磨	光都	赤穂市	-	-	1	1
		相生市	-	-	-	-
		たつの市	2	11	-	-
		宍粟市	1	10	1	7
		上郡町	1	11	-	-
		佐用町	14	16	5	12
		小計	18	48	7	20
但馬	豊岡	豊岡市	38	67	1	8
		香美町	4	20	1	-
		新温泉町	-	-	-	-
		小計	42	87	2	8
	朝来	養父市	26	85	2	10
		朝来市	9	62	2	7
		小計	35	147	4	17
丹波	丹波	丹波篠山市	-	-	2	4
		丹波市	15	117	11	50
		小計	15	117	13	54
淡路	洲本	洲本市	-	-	1	4
		淡路市	-	-	-	-
		小計	-	-	1	4
合 計			135	547	40	141

注)四捨五入のため内訳数字の計と合計数字が一致しない場合がある。

### ⅩⅢ 「災害に強い森づくり」の推進

第1表 「災害に強い森づくり（第4期対策）」実績表（令和6年度）

県民局 (センター)名	事務所名	市町名	第4期対策												
			緊急防災林整備			里山防災林整備		針葉樹林と広葉樹林の混交整備		野生動物共生林整備		住民参画型森林整備		都市山防災林整備	
			斜面対策	溪流対策		箇所数	面積 (ha)	箇所数	面積 (ha)	箇所数	面積 (ha)	箇所数	面積 (ha)	箇所数	面積 (ha)
			面積 (ha)	箇所数	面積 (ha)										
神戸	神戸	神戸市	12	-	-	1	6	-	-	1	10	1	3	4	40
		小計	12	-	-	1	6	-	-	1	10	1	3	4	40
阪神北	阪神	尼崎市	-	-	-	-	-	-	-	-	-	-	-	-	-
		西宮市	-	-	-	-	-	-	-	-	-	-	-	-	-
		芦屋市	-	-	-	-	-	-	-	-	-	-	-	-	-
		伊丹市	-	-	-	-	-	-	-	-	-	-	-	-	-
		宝塚市	-	1	1	-	-	-	-	-	-	-	-	-	-
		川西市	-	-	-	-	-	-	-	-	-	-	-	-	-
		三田市	-	-	-	-	-	-	-	1	21	-	-	-	-
		小計	-	1	1	-	-	-	-	1	21	-	-	-	-
東播磨	加古川	明石市	-	-	-	-	-	-	-	-	-	-	-	-	
		加古川市	-	-	-	-	-	-	-	-	-	-	-	-	
		高砂市	-	-	-	-	-	-	-	-	-	-	-	-	
		稲美町	-	-	-	-	-	-	-	-	-	-	-	-	
		播磨町	-	-	-	-	-	-	-	-	-	-	-	-	
		小計	-	-	-	-	-	-	-	-	-	-	-	-	
北播磨	加東	西脇市	21	1	1	2	19	-	-	-	-	-	-	-	
		三木市	-	-	-	-	-	-	-	-	-	-	-	-	
		小野市	-	-	-	-	-	-	-	-	-	-	-	-	
		加西市	5	-	-	1	16	-	-	1	22	-	-	-	
		加東市	-	-	-	-	-	-	-	-	-	-	-	-	
		多可町	124	1	1	-	-	-	-	1	36	-	-	-	
		小計	150	2	2	3	35	-	-	2	58	-	-	-	
中播磨	姫路	姫路市	-	2	2	2	16	1	21	-	-	1	2	-	
		神河町	116	-	-	-	-	-	-	1	30	-	-	-	
		市川町	-	-	-	-	-	-	-	1	15	-	-	-	
		福崎町	-	-	-	-	-	-	-	-	-	-	-	-	
		小計	116	2	2	2	16	1	21	2	45	1	2	-	
西播磨	光都	相生市	-	-	-	1	7	-	-	-	-	-	-	-	
		たつの市	-	-	-	1	11	-	-	1	16	1	3	-	
		赤穂市	-	-	-	1	18	-	-	-	-	-	-	-	
		宍粟市	121	-	-	-	-	1	30	-	-	-	-	-	
		太子町	-	-	-	-	-	-	-	-	-	-	-	-	
		上郡町	-	-	-	1	8	-	-	-	-	-	-	-	
		佐用町	14	2	1	-	-	-	-	1	21	1	3	-	
		小計	135	2	1	4	44	1	30	2	37	2	6	-	
但馬	豊岡	豊岡市	34	3	8	6	91	-	-	1	12	-	-	-	
		香美町	11	-	-	-	-	-	-	-	-	-	-	-	
		新温泉町	13	-	-	-	-	-	-	-	-	-	-	-	
		小計	58	3	8	6	91	-	-	1	12	-	-	-	
	朝来	養父市	137	-	-	-	-	-	-	-	-	-	-	-	
		朝来市	67	-	-	-	-	2	43	1	23	-	-	-	
小計	204	-	-	-	-	2	43	1	23	-	-	-			
県民局計			262	3	8	6	91	2	43	2	35	-	-	-	
丹波	丹波	丹波篠山市	130	3	6	2	54	-	-	-	-	-	-	-	
		丹波市	42	-	-	1	34	-	-	2	38	-	-	-	
		小計	172	3	6	3	88	-	-	2	38	-	-	-	
淡路	洲本	洲本市	-	-	-	-	-	-	-	-	-	-	-	-	
		南あわじ市	-	-	-	-	-	-	-	-	-	-	-	-	
		淡路市	-	-	-	-	-	-	-	-	-	-	-	-	
		小計	-	-	-	-	-	-	-	-	-	-	-	-	
県計			847	13	20	19	280	4	94	12	244	4	11	4	40

注 単位未満端数四捨五入のため、計において一致しないことがある。

# XIV 林道事業

## 第1表 林道開設実績表

延長：m  
事業費：千円

県 民 局 名	事 務 所 名	市町名	民有林林道事業						地方単独事業						計					
			森林環境保全整備事業			農山漁村地域整備交付金			地方創生道整備推進交付金			県単独林道（県営）						路網拠点林道（県営）		
			路線数	延長	事業費	路線数	延長	事業費	路線数	延長	事業費	路線数	延長	事業費	路線数	延長	事業費	路線数	延長	事業費
北 播 磨	加東	加西市																		
		多可町																		
		加東農林計																		
		計																		
中 播 磨	姫路	姫路市											1	35	6,231	1	35	6,231		
		市川町																		
		神河町						(2)	500	188,108			2,923				2	500	191,031	
		姫路農林計						(2)	500	188,108			2,923	1	35	6,231	3	535	197,262	
		計							500	188,108			2,923	1	35	6,231	1	535	197,262	
西 播 磨	上郡	佐用町																		
		上郡農林計																		
		光都 宍粟市	1	110	36,435								18,711				1	110	55,146	
		光都農林計	1	110	36,435							18,711				1	110	55,146		
計	1	110	36,435							18,711				1	110	55,146				
但 馬	豊岡	豊岡市																		
		新温泉町																		
		香美町																		
		新温泉町																		
		豊岡農林計																		
	朝来	養父市						1	22	24,753							1	22	24,753	
		朝来市						1	134	131,127							1	134	131,127	
		朝来農林計						1	156	155,880							1	156	155,880	
計						1	156	155,880							1	156	155,880			
合計			1	110	36,435				1	656	343,988			21,634	1	35	6,231	3	801	408,288
県 営	森林基幹道								1	656	343,988				1	35	6,231	2	691	350,219
	森林管理道																			
	林業専用道	1	110	36,435								21,634				1	110	58,069		
	計	1	110	36,435				1	656	343,988			21,634	1	35	6,231	3	801	408,288	

- (注) 1 県営林道分は、各農林（水産）事務所の内数である。  
 2 路線数欄（ ）書きは、重複路線を示す。なお、終点側の市町を（ ）とする。  
 3 令和5年度の明許繰越の令和6年度支出分を含む。  
 4 民有林林道（地方創生道整備推進交付金）の事業費には、舗装事業費を含む。

第2表 林道改良実績表

事業費：千円

県 民 局 名	事 務 所 名	市町名	民有林林道事業						地方単独事業						計			
			森林環境保全整備事業			農山漁村地域整備交付金			県単独林道（県営）			市町単独						
			路線数	箇所	事業費	路線数	箇所	事業費	路線数	箇所	事業費	路線数	箇所	事業費	路線数	箇所	事業費	
神戸	六甲治山	三田市																
		六甲治山計																
		計																
北播磨	加東	加西市																
		多可町																
		加東農林計																
		計																
中播磨	姫路	姫路市	1	1	29,269							1	1	6,554	2	2	35,823	
		神河町																
		福崎町																
		市川町	1	1	75,046					(1)	2	26,802				1	3	101,848
		姫路農林計	2	2	104,315						2	26,802	1	1	6,554	3	5	137,671
		計	2	2	104,315					2	26,802	1	1	6,554	3	5	137,671	
西播磨	光都	宍粟市																
		光都農林計																
		計																
但馬	豊岡	豊岡市							1	1	16,633					1	16,633	
		香美町							1	1	7,995	3	10,353	3	1	18,348		
		新温泉町							1	1	11,371				1	1	11,371	
		豊岡農林計							1	3	35,999	3	10,353	4	3	46,352		
	朝来	養父市	1	1	101,197											1	1	101,197
		朝来市																
			朝来農林計	1	1	101,197										1	1	101,197
		計	1	1	101,197					1	3	35,999	3	10,353	5	4	147,549	
丹波	丹波	丹波市																
		丹波篠山市																
	丹波農林計																	
		計																
		合計	3	3	205,512					1	5	62,801	4	1	16,907	8	9	285,220

県 営	森林基幹道	3	3	205,512					1	5	62,801				4	8	268,313
	森林管理道											4	1	16,907	4	1	16,907
	ふるさと林道																
	計	3	3	205,512					1	5	62,801	4	1	16,907	8	9	285,220

- (注) 1 県営林道分は、各農林（水産）事務所の内数である。  
 2 路線数欄（ ）書きは、重複路線を示す。  
 3 令和5年度の明許繰越の令和6年度支出分を含む。



第3表 林道舗装実績表

単位 延長：m  
事業費：千円

県民局名	事務所名	市町名	民有林林道事業									地方単独事業						計		
			森林環境保全整備事業			地方創生道整備推進交付金			農山漁村地域整備交付金			県単独林道（県営）			市町等単独					
			路線数	延長	事業費	路線数	延長	事業費	路線数	延長	事業費	路線数	延長	事業費	路線数	延長	事業費	路線数	延長	事業費
神戸	六甲治山	三田市													1	17	484	1	17	484
	六甲治山計														1	17	484	1	17	484
	計														1	17	484	1	17	484
北播磨	加東	多可町																		
	加東農林計																			
中播磨	姫路	姫路市																		
		神河町																		
		福崎町																		
		市川町																		
	姫路農林計																			
計																				
西播磨	光都	宍粟市																		
	光都農林計																			
計																				
但馬	豊岡	新温泉町																		
		香美町																		
	豊岡農林計																			
	朝来	養父市																		
		朝来市				1	1,240	60,926											1	1,240
朝来農林計					1	1,240	60,926											1	1,240	60,926
計					1	1,240	60,926											1	1,240	60,926
丹波	丹波	丹波市																		
	丹波農林計																			
計																				
合計					1	1,240	60,926								1	17	484	2	1,257	61,410
県営	森林基幹道					1	1,240	60,926										1	1,240	60,926
	森林管理道														1	17	484	1	17	484
	計					1	1,240	60,926							1	17	484	2	1,257	61,410

- (注) 1 県営林道分は、各農林（水産）事務所の内数である。  
 2 路線数欄（ ）書きは、重複路線を示す。  
 3 令和5年度の明許繰越の令和6年度支出分を含む。  
 4 民有林林道（地方創生道整備推進交付金）の事業費は、開設事業費の内数である。

第4表 林道施設災害復旧事業

単位 延長:m/事業費:千円

県民局名	事務所名	市町名	令和6年度				令和7年度				合 計			
			林道災害発生無し				林道災害発生無し							
			路線数	箇所数	延長	事業費	路線数	箇所数	延長	事業費	路線数	箇所数	延長	事業費
神戸	六甲	神戸市	-	-	-	-	-	-	-	-	-	-	-	-
		猪名川町	-	-	-	-	-	-	-	-	-	-	-	-
	六甲治山 計	-	-	-	-	-	-	-	-	-	-	-	-	
神戸県民センター 計			-	-	-	-	-	-	-	-	-	-	-	-
北播磨	加東	多可町	-	-	-	-	-	-	-	-	-	-	-	-
		加西市	-	-	-	-	-	-	-	-	-	-	-	-
	加東農林 計	-	-	-	-	-	-	-	-	-	-	-	-	
北播磨県民局 計			-	-	-	-	-	-	-	-	-	-	-	-
中播磨	姫路	姫路市	-	-	-	-	-	-	-	-	-	-	-	-
		市川町	-	-	-	-	-	-	-	-	-	-	-	-
		神河町	-	-	-	-	-	-	-	-	-	-	-	-
	姫路農林 計	-	-	-	-	-	-	-	-	-	-	-	-	
中播磨県民局 計			-	-	-	-	-	-	-	-	-	-	-	-
西播磨	光都	宍粟市	-	-	-	-	-	-	-	-	-	-	-	-
		光都農林 計	-	-	-	-	-	-	-	-	-	-	-	-
西播磨県民局 計			-	-	-	-	-	-	-	-	-	-	-	-
但馬	豊岡	豊岡市	-	-	-	-	-	-	-	-	-	-	-	-
		香美町	-	-	-	-	-	-	-	-	-	-	-	-
		新温泉町	-	-	-	-	-	-	-	-	-	-	-	-
	豊岡農林 計	-	-	-	-	-	-	-	-	-	-	-	-	
	朝来	養父市	-	-	-	-	-	-	-	-	-	-	-	-
		朝来市	-	-	-	-	-	-	-	-	-	-	-	-
朝来農林 計	-	-	-	-	-	-	-	-	-	-	-	-		
但馬県民局 計			-	-	-	-	-	-	-	-	-	-	-	-
丹波	丹波	丹波市	-	-	-	-	-	-	-	-	-	-	-	-
		丹波農林 計	-	-	-	-	-	-	-	-	-	-	-	-
丹波県民局 計			-	-	-	-	-	-	-	-	-	-	-	-
淡路	洲本	洲本市	-	-	-	-	-	-	-	-	-	-	-	-
		南あわじ市	-	-	-	-	-	-	-	-	-	-	-	-
		淡路市	-	-	-	-	-	-	-	-	-	-	-	-
	洲本農林 計	-	-	-	-	-	-	-	-	-	-	-	-	
淡路県民局 計			-	-	-	-	-	-	-	-	-	-	-	-
合 計			-	-	-	-	-	-	-	-	-	-	-	-

うち県営林道	-	-	-	-	-	-	-	-	-	-	-	-
--------	---	---	---	---	---	---	---	---	---	---	---	---

- 1 事業費には、指導監督費を含まない。
- 2 令和5年災害は令和6年度への明許繰越分を含む。
- 3 令和5年災害の事業費は令和6年度の分割補助分を含む。
- 4 市町営事業の事業費には事務費を含まない。

# XV 治山事業 第1表 治山事業実績表

県民局名	事務所名	項目 市町名	山 地 治 山 総 合 対 策															
			復 旧 治 山			復 旧 治 山 (補正予算)			山地災害重点地域総合対策事業			山地災害重点地域総合対策事業 (補正予算)			緊 急 予 防 治 山			
			箇所	面積	本工事費等	箇所	面積	本工事費等	箇所	面積	本工事費等	箇所	面積	本工事費等	箇所	面積	本工事費等	
本庁	治山	全県	-	-	-	-	-	-	-	-	-	-	-	-	-	-		
		計	-	-	-	-	-	-	-	-	-	-	-	-	-	-		
		神戸市	2	1.19	73,858,000	1	0.59	148,990,000	1	0.20	16,291,000	-	-	-	-	-	-	
		尼崎市	-	-	-	-	-	-	-	-	-	-	-	-	-	-		
		西宮市	-	-	-	-	-	-	-	-	-	-	-	-	-	-		
		芦屋市	-	-	-	-	-	-	-	-	-	-	-	-	-	-		
		伊丹市	-	-	-	-	-	-	-	-	-	-	-	-	-	-		
		宝塚市	-	-	-	-	-	-	-	-	-	-	-	-	-	-		
		川西市	-	-	-	-	-	-	-	-	-	-	-	-	-	-		
		三田市	-	-	-	-	-	-	-	-	-	-	-	-	-	-		
神戸(六甲)	猪名川町	-	-	-	-	-	-	1	0.80	228,668,000	-	-	-	1	0.15	100,049,200		
	計	2	1.19	73,858,000	1	0.59	148,990,000	2	1.00	244,959,000	-	-	-	1	0.15	100,049,200		
	東播磨	加古川	明石市	-	-	-	-	-	-	-	-	-	-	-	-	-		
			加古川市	-	-	-	-	-	-	-	-	-	-	-	-	-	-	
			高砂市	-	-	-	-	-	-	-	-	-	-	-	-	-	-	
			稲美町	-	-	-	-	-	-	-	-	-	-	-	-	-	-	
			播磨町	-	-	-	-	-	-	-	-	-	-	-	-	-	-	
	計	-	-	-	-	-	-	-	-	-	-	-	-	-	-			
	北播磨	加東	西脇市	-	-	-	-	-	-	-	-	-	-	-	-	-	-	
			三木市	-	-	-	-	-	-	-	-	-	-	-	-	-	-	
小野市			-	-	-	-	-	-	-	-	-	-	-	-	-	-		
加西市			-	-	-	-	-	-	-	-	-	-	-	-	-	-		
加東市			-	-	-	-	-	-	-	-	-	-	-	-	-	-		
多可町			-	-	-	-	-	-	1	0.11	79,111,100	-	-	-	-	-	-	
計	-	-	-	-	-	-	1	0.11	79,111,100	-	-	-	-	-	-			
中播磨	姫路	姫路市	-	-	-	-	-	-	-	-	-	-	-	1	0.01	52,878,000		
		神河町	1	0.15	37,000,000	-	-	-	-	-	-	-	-	-	-	-	-	
		市川町	-	-	-	-	-	-	-	-	-	-	-	-	-	-	-	
		福崎町	-	-	-	-	-	-	-	-	-	-	-	-	-	-	-	
		計	1	0.15	37,000,000	-	-	-	-	-	-	-	-	-	1	0.01	52,878,000	
西播磨	光都	姫路市	-	-	-	-	-	-	-	-	-	-	-	-	-	-		
		相生市	-	-	-	-	-	-	-	-	-	-	-	-	-	-	-	
		たつの市	-	-	-	-	-	-	-	-	-	-	-	-	-	-	-	
		赤穂市	-	-	-	-	-	-	-	-	-	-	-	-	-	-	-	
		宍粟市	1	0.02	51,500,000	-	-	-	2	0.62	162,917,000	2	1.50	55,930,000	-	-	-	
		太子町	-	-	-	-	-	-	-	-	-	-	-	-	-	-	-	
		上郡町	-	-	-	-	-	-	-	-	-	-	-	-	-	-	-	
		佐用町	-	-	-	-	-	-	-	-	-	-	-	-	-	-	-	
計	1	0.02	51,500,000	-	-	-	2	0.62	162,917,000	2	1.50	55,930,000	-	-	-			
但馬	豊岡	豊岡市	-	-	-	-	-	1	0.20	179,973,000	-	-	-	-	-	-		
		香美町	-	-	-	-	-	-	-	-	-	-	-	1	0.20	74,600,000		
		新温泉町	-	-	-	-	-	-	-	-	-	-	-	-	-	-		
		計	-	-	-	-	-	1	0.20	179,973,000	-	-	-	1	0.20	74,600,000		
	朝来	朝来市	養父市	3	0.37	175,810,000	1	0.10	21,646,000	-	-	-	-	-	-	-	-	-
			朝来市	-	-	-	-	-	-	1	0.20	139,478,000	-	-	-	-	-	-
		計	3	0.37	175,810,000	1	0.10	21,646,000	1	0.20	139,478,000	-	-	-	-	-	-	
		朝来(地すべり)	豊岡市	-	-	-	-	-	-	-	-	-	-	-	-	-	-	
			養父市	-	-	-	-	-	-	-	-	-	-	-	-	-	-	-
			朝来市	-	-	-	-	-	-	-	-	-	-	-	-	-	-	-
香美町	-		-	-	-	-	-	-	-	-	-	-	-	-	-	-		
新温泉町	-	-	-	-	-	-	-	-	-	-	-	-	-	-	-			
計	-	-	-	-	-	-	-	-	-	-	-	-	-	-	-			
丹波	丹波	丹波篠山市	1	1.25	102,194,000	-	-	-	-	-	-	-	-	-	-	-		
		丹波市	1	0.30	133,330,000	2	0.22	111,050,000	-	-	-	-	-	-	-	-	-	
		計	2	1.55	235,524,000	2	0.22	111,050,000	-	-	-	-	-	-	-	-	-	
淡路	洲本	洲本市	-	-	-	-	-	1	0.08	62,200,000	-	-	-	-	-	-		
		南あわじ市	-	-	-	-	-	-	-	-	-	-	-	-	-	-		
		淡路市	-	-	-	-	-	-	-	-	-	-	-	-	-	-	-	
計	-	-	-	-	-	-	1	0.08	62,200,000	-	-	-	-	-	-			
県計	本工事費等	9	3.28	573,692,000	4	0.91	281,686,000	8	2.21	868,638,100	2	1.50	55,930,000	3	0.36	227,527,200		
	事務費	-	-	-	-	-	-	-	-	-	-	-	-	-	-			
	事業費	-	-	573,692,000	-	-	281,686,000	-	-	868,638,100	-	-	55,930,000	-	-	227,527,200		

1. 令和7年度に繰り越した繰越明許費(事業費:公共2,049,538千円、県単792,085千円)を含む。  
 2. 県単補助治山については、県予算額ベース  
 3. 公共治山事業の事務費については、全体額を合計欄に記載し、県単治山事業の事務費については、県営事業の欄に記載している。

県民局名	事務所名	項目	山 地 治 山 総 合 対 策											
			緊 急 予 防 治 山 (補正予算)			緊 急 機 能			緊 急 総 合			地 す べ り 防 止 (補正予算)		
			箇所	面積	本工事費等	箇所	面積	本工事費等	箇所	面積	本工事費等	箇所	面積	本工事費等
本庁	治山	全県	-	-	-	-	-	-	-	-	-	-	-	
		計	-	-	-	-	-	-	-	-	-	-	-	
神戸	神戸(六甲)	神戸市	-	-	-	2	0.50	132,612,000	-	-	-	-	-	
		尼崎市	-	-	-	-	-	-	-	-	-	-	-	
		西宮市	-	-	-	-	-	-	-	-	-	-	-	
		芦屋市	-	-	-	-	-	-	-	-	-	-	-	
		伊丹市	-	-	-	-	-	-	-	-	-	-	-	
		宝塚市	-	-	-	-	-	-	-	-	-	-	-	
		川西市	-	-	-	-	-	-	-	-	-	-	-	
		三田市	-	-	-	-	-	-	-	-	-	-	-	
		猪名川町	-	-	-	-	-	-	-	-	-	-	-	
		計	-	-	-	2	0.50	132,612,000	-	-	-	-	-	
東播磨	加古川	明石市	-	-	-	-	-	-	-	-	-	-		
		加古川市	-	-	-	-	-	-	-	-	-	-		
		高砂市	-	-	-	-	-	-	-	-	-	-		
		稲美町	-	-	-	-	-	-	-	-	-	-		
		播磨町	-	-	-	-	-	-	-	-	-	-		
		計	-	-	-	-	-	-	-	-	-	-		
北播磨	加東	西脇市	-	-	-	-	-	-	-	-	-	-		
		三木市	-	-	-	-	-	-	-	-	-	-		
		小野市	-	-	-	-	-	-	-	-	-	-		
		加西市	-	-	-	-	-	-	-	-	-	-		
		加東市	-	-	-	-	-	-	-	-	-	-		
		多可町	-	-	-	-	-	-	-	-	-	-		
計	-	-	-	-	-	-	-	-	-	-				
中播磨	姫路	姫路市	-	-	-	1	0.01	125,816,000	-	-	-	-		
		神河町	-	-	-	-	-	-	-	-	-	-		
		市川町	-	-	-	-	-	-	-	-	-	-		
		福崎町	-	-	-	-	-	-	-	-	-	-		
		計	-	-	-	1	0.01	125,816,000	-	-	-	-		
西播磨	光都	姫路市	-	-	-	-	-	-	-	-	-	-		
		相生市	-	-	-	-	-	-	-	-	-	-		
		たつの市	-	-	-	-	-	-	-	-	-	-		
		赤穂市	-	-	-	-	-	-	-	-	-	-		
		宍粟市	-	-	-	1	0.07	55,037,000	-	-	-	-		
		太子町	-	-	-	-	-	-	-	-	-	-		
		上郡町	-	-	-	-	-	-	-	-	-	-		
		佐用町	-	-	-	-	-	-	-	-	-	-		
計	-	-	-	1	0.07	55,037,000	-	-	-	-				
但馬	豊岡	豊岡市	-	-	-	-	-	-	-	-	-	-		
		香美町	-	-	-	1	-	42,966,000	-	-	-	-		
		新温泉町	-	-	-	-	-	-	-	-	-	-		
	計	-	-	-	1	-	42,966,000	-	-	-	-			
	朝来	朝来市	1	0.10	116,804,000	-	-	-	-	-	-	-		
		計	1	0.10	116,804,000	-	-	-	-	-	-	-		
	朝来(地すべり)	豊岡市	-	-	-	-	-	-	-	-	1	0.20	45,880,000	
		養父市	-	-	-	-	-	-	-	-	-	-	-	
		朝来市	-	-	-	-	-	-	-	-	-	-	-	
		香美町	-	-	-	-	-	-	-	-	-	-	-	
新温泉町		-	-	-	-	-	-	-	-	-	-	-		
計	-	-	-	-	-	-	-	-	1	0.20	45,880,000			
丹波	丹波	丹波篠山市	-	-	-	-	-	1	0.02	68,949,700	-	-		
		丹波市	-	-	-	-	-	-	-	-	-	-		
		計	-	-	-	-	-	1	0.02	68,949,700	-	-		
淡路	洲本	洲本市	-	-	-	-	-	-	-	-	-	-		
		南あわじ市	-	-	-	-	-	-	-	-	-	-		
		淡路市	-	-	-	-	-	-	-	-	-	-		
計	-	-	-	-	-	-	-	-	-	-				
県計	本工事費等	1	0.10	116,804,000	5	0.58	356,431,000	1	0.02	68,949,700	1	0.20	45,880,000	
	事務費	-	-	-	-	-	-	-	-	-	-	-		
	事業費	-	-	116,804,000	-	-	356,431,000	-	-	68,949,700	-	-	45,880,000	

1. 令和7年度に繰り越した繰越明許費(事業費:公共2,049,538千円、県単792,085千円)を含む。
2. 県単補助治山については、県予算額ベース
3. 公共治山事業の事務費については、全体額を合計欄に記載し、県単治山事業の事務費については、県営事業の欄に記載している。

県民局名	事務所名	項目	山地治山総合対策						山地治山総合対策（離島振興）		
			保安林整備						保安林整備		
			保安林改良			保育			保安林改良		
			箇所	面積	本工事費等	箇所	面積	本工事費等	箇所	面積	本工事費等
本庁	治山	市町名									
		全県	-	-	-	-	-	-	-	-	-
神戸	神戸（六甲）	計	-	-	-	-	-	-	-	-	-
		神戸市	-	-	-	-	-	-	-	-	-
		尼崎市	-	-	-	-	-	-	-	-	-
		西宮市	-	-	-	-	-	-	-	-	-
		芦屋市	-	-	-	-	-	-	-	-	-
		伊丹市	-	-	-	-	-	-	-	-	-
		宝塚市	-	-	-	-	-	-	-	-	-
		川西市	-	-	-	-	-	-	-	-	-
		三田市	-	-	-	-	-	-	-	-	-
		猪名川町	-	-	-	-	-	-	-	-	-
東播磨	加古川	計	-	-	-	-	-	-	-	-	
		明石市	-	-	-	-	-	-	-	-	-
		加古川市	1	5.56	8,796,700	-	-	-	-	-	-
		高砂市	-	-	-	1	16.64	4,893,900	-	-	-
		稲美町	-	-	-	-	-	-	-	-	-
北播磨	加東	計	1	5.56	8,796,700	1	16.64	4,893,900	-	-	-
		西脇市	-	-	-	-	-	-	-	-	-
		三木市	-	-	-	-	-	-	-	-	-
		小野市	-	-	-	-	-	-	-	-	-
		加西市	-	-	-	-	-	-	-	-	-
		加東市	-	-	-	-	-	-	-	-	-
中播磨	姫路	多可町	-	-	-	-	-	-	-	-	-
		計	-	-	-	-	-	-	-	-	-
		姫路市	1	-	6,165,500	-	-	-	-	-	-
		神河町	-	-	-	-	-	-	-	-	-
		市川町	-	-	-	-	-	-	-	-	-
西播磨	光都	福崎町	-	-	-	-	-	-	-	-	-
		計	1	-	6,165,500	-	-	-	-	-	-
		姫路市	-	-	-	-	-	-	-	-	-
		相生市	-	-	-	1	11.70	5,197,500	-	-	-
		たつの市	-	-	-	-	-	-	-	-	-
		赤穂市	-	-	-	1	1.95	9,803,200	-	-	-
		宍粟市	-	-	-	1	24.30	11,126,500	-	-	-
		太子町	-	-	-	1	16.10	7,187,400	-	-	-
		上郡町	-	-	-	-	-	-	-	-	-
但馬	朝来（地すべり）	佐用町	-	-	-	-	-	-	-	-	-
		計	-	-	-	4	54.05	33,314,600	-	-	-
		豊岡市	-	-	-	-	-	-	-	-	-
		香美町	-	-	-	-	-	-	-	-	-
		新温泉町	-	-	-	-	-	-	-	-	-
		計	-	-	-	-	-	-	-	-	-
		朝来市	-	-	-	1	4.10	1,430,000	-	-	-
		朝来市	-	-	-	1	4.10	1,430,000	-	-	-
		計	-	-	-	1	4.10	1,430,000	-	-	-
		朝来市	-	-	-	-	-	-	-	-	-
丹波	丹波	豊岡市	-	-	-	-	-	-	-	-	-
		養父市	-	-	-	-	-	-	-	-	-
		計	-	-	-	-	-	-	-	-	-
淡路	洲本	丹波篠山市	-	-	-	-	-	-	-	-	-
		丹波市	-	-	-	-	-	-	-	-	-
		計	-	-	-	-	-	-	-	-	-
		洲本市	1	16.50	8,690,000	-	-	-	-	-	-
淡路	洲本	南あわじ市	-	-	-	-	-	-	1	3.40	7,048,800
		淡路市	-	-	-	-	-	-	-	-	-
		計	1	16.50	8,690,000	-	-	-	1	3.40	7,048,800
県計	事業費	本工事費等	3	22.06	23,652,200	6	74.79	39,638,500	1	3.40	7,048,800
		事務費	-	-	-	-	-	-	-	-	-
		事業費	-	-	23,652,200	-	-	39,638,500	-	-	7,048,800

1. 令和7年度に繰り越した繰越明許費（事業費：公共2,049,538千円、県単792,085千円）を含む。  
2. 県単補助治山については、県予算額ベース  
3. 公共治山事業の事務費については、全体額を合計欄に記載し、県単治山事業の事務費については、県営事業の欄に記載している。

県民局名	事務所名	項目	農 山 漁 村 地 域 整 備 交 付 金									公 共 計		
			予 防 治 山			機 能 強 化 ・ 老 朽 化 対 策			効 果 促 進					
			市町名	箇所	面積	本工事費等	箇所	面積	本工事費等	箇所	面積	本工事費等	箇所	面積
本庁	治山	全県	1	-	13,300,000	-	-	-	1	-	37,284,000	2	-	50,584,000
		計	1	-	13,300,000	-	-	-	1	-	37,284,000	2	-	50,584,000
神戸（六甲）	神戸	神戸市	1	0.10	59,047,881	-	-	-	-	-	-	7	2.58	430,798,881
		尼崎市	-	-	-	-	-	-	-	-	-	-	-	-
		西宮市	-	-	-	-	-	-	-	-	-	-	-	-
		芦屋市	-	-	-	-	-	-	-	-	-	-	-	-
		伊丹市	-	-	-	-	-	-	-	-	-	-	-	-
		宝塚市	-	-	-	-	-	-	-	-	-	-	-	-
		川西市	-	-	-	-	-	-	-	-	-	-	-	-
		三田市	1	0.10	59,356,996	-	-	-	-	-	-	1	0.10	59,356,996
		猪名川町	-	-	-	-	-	-	-	-	-	2	0.95	328,717,200
計	2	0.20	118,404,877	-	-	-	-	-	-	10	3.63	818,873,077		
東播磨	加古川	明石市	-	-	-	-	-	-	-	-	-	-	-	
		加古川市	-	-	-	-	-	-	-	-	1	5.56	8,796,700	
		高砂市	-	-	-	-	-	-	-	-	1	16.64	4,893,900	
		稲美町	-	-	-	-	-	-	-	-	-	-	-	
		播磨町	-	-	-	-	-	-	-	-	-	-	-	
計	-	-	-	-	-	-	-	-	-	2	22.20	13,690,600		
北播磨	加東	西脇市	-	-	-	-	-	-	-	-	-	-	-	
		三木市	-	-	-	-	-	-	-	-	-	-	-	
		小野市	-	-	-	-	-	-	-	-	-	-	-	
		加西市	1	0.04	53,300,000	-	-	-	-	-	-	1	0.04	53,300,000
		加東市	-	-	-	-	-	-	-	-	-	-	-	
		多可町	1	0.15	92,980,000	-	-	-	-	-	-	2	0.26	172,091,100
計	2	0.19	146,280,000	-	-	-	-	-	-	3	0.30	225,391,100		
中播磨	姫路	姫路市	-	-	-	-	-	-	-	-	3	0.02	184,859,500	
		神河町	-	-	-	-	-	-	-	-	1	0.15	37,000,000	
		市川町	-	-	-	-	-	-	-	-	-	-	-	
		福崎町	-	-	-	-	-	-	-	-	-	-	-	
計	-	-	-	-	-	-	-	-	-	4	0.17	221,859,500		
西播磨	光都	姫路市	-	-	-	-	-	-	-	-	-	-	-	
		相生市	-	-	-	-	-	-	-	-	1	11.70	5,197,500	
		たつの市	-	-	-	-	-	-	-	-	-	-	-	
		赤穂市	-	-	-	-	-	-	-	-	1	1.95	9,803,200	
		宍粟市	1	0.03	114,148,400	-	-	-	-	-	-	8	26.54	450,658,900
		太子町	-	-	-	-	-	-	-	-	1	16.10	7,187,400	
		上郡町	-	-	-	-	-	-	-	-	-	-	-	
佐用町	-	-	-	-	-	-	-	-	-	-	-			
計	1	0.03	114,148,400	-	-	-	-	-	-	11	56.29	472,847,000		
但馬	豊岡	豊岡市	1	0.20	76,587,000	1	-	112,887,000	-	-	-	3	0.40	369,447,000
		香美町	1	4.00	83,343,500	-	-	-	-	-	-	3	4.20	200,909,500
		新温泉町	-	-	-	-	-	-	-	-	-	-	-	
	計	2	4.20	159,930,500	1	-	112,887,000	-	-	-	6	4.60	570,356,500	
	朝来	養父市	1	0.30	181,805,000	-	-	-	-	-	-	5	0.77	379,261,000
		朝来市	1	0.10	44,159,000	1	-	83,164,400	-	-	-	5	4.50	385,035,400
	計	2	0.40	225,964,000	1	-	83,164,400	-	-	-	10	5.27	764,296,400	
	朝来（地すべり）	豊岡市	-	-	-	-	-	-	-	-	-	1	0.20	45,880,000
		養父市	-	-	-	-	-	-	-	-	-	-	-	
		朝来市	-	-	-	-	-	-	-	-	-	-	-	
香美町		-	-	-	-	-	-	-	-	-	-	-		
新温泉町		-	-	-	-	-	-	-	-	-	-	-		
計	-	-	-	-	-	-	-	-	-	1	0.20	45,880,000		
丹波	丹波	丹波篠山市	-	-	-	-	-	-	-	-	2	1.27	171,143,700	
		丹波市	1	0.10	61,440,000	-	-	-	-	-	-	4	0.62	305,820,000
計	1	0.10	61,440,000	-	-	-	-	-	-	6	1.89	476,963,700		
淡路	洲本	洲本市	-	-	-	-	-	-	-	-	2	16.58	70,890,000	
		南あわじ市	-	-	-	-	-	-	-	-	1	3.40	7,048,800	
		淡路市	-	-	-	-	-	-	-	-	-	-	-	
計	-	-	-	-	-	-	-	-	-	3	19.98	77,938,800		
県計	本工事費等	11	5.12	839,467,777	2	-	196,051,400	1	-	37,284,000	58	114.53	3,738,680,677	
	事務費	-	-	-	-	-	-	-	-	-	-	-	209,929,065	
	事業費	-	-	839,467,777	-	-	196,051,400	-	-	37,284,000	-	-	3,948,609,742	

1. 令和7年度に繰り越した繰越明許費（事業費：公共2,049,538千円、県単792,085千円）を含む。  
2. 県単補助治山については、県予算額ベース  
3. 公共治山事業の事務費については、全体額を合計欄に記載し、県単治山事業の事務費については、県営事業の欄に記載している。

県民局名	事務所名	項目	県 単 独 治 山						県 単 独 緊 急 治 山			県 単 計		
			県 単 独 治 山			県 単 独 補 助 治 山			県 単 独 緊 急 防 災			県 単 計		
			箇所	面積	本工事費等	箇所	面積	本工事費等	箇所	面積	本工事費等	箇所	面積	本工事費等
本庁	治山	全県	-	-	-	-	-	-	-	-	-	-	-	
		計	-	-	-	-	-	-	-	-	-	-	-	
神戸（六甲）	神戸	神戸市	1	-	6,414,100	1	-	34,536,000	3	-	61,413,100	5	-	102,363,200
		尼崎市	-	-	-	-	-	-	-	-	-	-	-	-
		西宮市	-	-	-	1	-	17,633,000	-	-	-	1	-	17,633,000
		芦屋市	-	-	-	-	-	-	-	-	-	-	-	-
		伊丹市	-	-	-	-	-	-	-	-	-	-	-	-
		宝塚市	-	-	-	-	-	-	-	-	-	-	-	-
		川西市	-	-	-	-	-	-	-	-	-	-	-	-
		三田市	-	-	-	-	-	-	-	-	-	-	-	-
		猪名川町	1	0.10	13,894,000	-	-	-	4	0.03	169,998,100	5	0.13	183,892,100
		計	2	0.10	20,308,100	2	-	52,169,000	7	0.03	231,411,200	11	0.13	303,888,300
東播磨	加古川	明石市	-	-	-	-	-	-	-	-	-	-	-	
		加古川市	1	0.01	4,416,500	-	-	-	-	-	-	1	0.01	4,416,500
		高砂市	-	-	-	-	-	-	-	-	-	-	-	-
		稲美町	-	-	-	-	-	-	-	-	-	-	-	-
		播磨町	-	-	-	-	-	-	-	-	-	-	-	-
計	1	0.01	4,416,500	-	-	-	-	-	-	1	0.01	4,416,500		
北播磨	加東	西脇市	-	-	-	-	-	-	-	-	-	-	-	
		三木市	-	-	-	-	-	-	-	-	-	-	-	
		小野市	-	-	-	-	-	-	-	-	-	-	-	
		加西市	-	-	-	-	-	-	-	-	-	-	-	
		加東市	-	-	-	-	-	-	-	-	-	-	-	
		多可町	-	-	-	-	-	-	7	0.19	149,576,708	7	0.19	149,576,708
計	-	-	-	-	-	-	7	0.19	149,576,708	7	0.19	149,576,708		
中播磨	姫路	姫路市	2	0.04	13,371,000	-	-	-	1	-	4,227,300	3	0.04	17,598,300
		神河町	1	0.05	3,848,900	-	-	-	3	0.10	73,522,600	4	0.15	77,371,500
		市川町	-	-	-	-	-	-	-	-	-	-	-	
		福崎町	-	-	-	1	-	3,638,000	-	-	-	1	-	3,638,000
		計	3	0.09	17,219,900	1	-	3,638,000	4	0.10	77,749,900	8	0.19	98,607,800
西播磨	光都	姫路市	-	-	-	-	-	-	-	-	-	-	-	
		相生市	-	-	-	-	-	-	-	-	-	-	-	
		たつの市	-	-	-	-	-	-	-	-	-	-	-	
		赤穂市	1	0.01	12,067,000	-	-	-	-	-	-	1	0.01	12,067,000
		宍粟市	1	0.40	4,719,000	1	-	7,224,000	4	0.05	97,753,600	6	0.45	109,696,600
		太子町	-	-	-	-	-	-	-	-	-	-	-	
		上郡町	-	-	-	1	-	3,408,000	1	-	62,360,000	2	-	65,768,000
		佐用町	-	-	-	1	-	6,770,000	1	-	42,285,100	2	-	49,055,100
計	2	0.41	16,786,000	3	-	17,402,000	6	0.05	202,398,700	11	0.46	236,586,700		
伯耆	豊岡	豊岡市	1	0.20	691,000	1	-	7,792,000	5	0.07	194,797,300	7	0.27	203,280,300
		香美町	2	0.55	40,636,600	1	-	4,113,000	2	0.20	100,641,100	5	0.75	145,390,700
		新温泉町	-	-	-	-	-	-	2	1.10	69,246,100	2	1.10	69,246,100
		計	3	0.75	41,327,600	2	-	11,905,000	9	1.37	364,684,500	14	2.12	417,917,100
	朝来	養父市	4	0.20	47,079,300	-	-	-	6	0.16	92,074,900	10	0.36	139,154,200
		朝来市	1	0.20	5,077,600	1	-	9,259,000	4	0.10	150,477,600	6	0.30	164,814,200
		計	5	0.40	52,156,900	1	-	9,259,000	10	0.26	242,552,500	16	0.66	303,968,400
		豊岡市	-	-	-	-	-	-	-	-	-	-	-	
		養父市	-	-	-	-	-	-	-	-	-	-	-	
		朝来市	-	-	-	-	-	-	-	-	-	-	-	
丹波	丹波	丹波篠山市	-	-	-	1	-	6,905,000	1	0.11	48,284,500	2	0.11	55,189,500
		丹波市	1	-	4,902,700	-	-	-	5	0.11	156,989,900	6	0.11	161,892,600
		計	1	-	4,902,700	1	-	6,905,000	6	0.22	205,274,400	8	0.22	217,082,100
		洲本市	-	-	-	-	-	-	1	-	4,686,000	1	-	4,686,000
淡路	洲本	南あわじ市	-	-	-	-	-	-	-	-	-	-		
		淡路市	-	-	-	-	-	-	-	-	-	-		
		計	-	-	-	-	-	-	1	-	4,686,000	1	-	4,686,000
県計	本工事費等	17	1.76	157,117,700	10	-	101,278,000	50	2.22	1,478,333,908	77	3.98	1,736,729,608	
	事務費	-	-	106,844,521	-	-	-	-	-	21,656,620	-	-	128,501,141	
	事業費	-	-	263,962,221	-	-	101,278,000	-	-	1,499,990,528	-	-	1,865,230,749	

1. 令和7年度に繰り越した繰越明許費（事業費：公共2,049,538千円、県単792,085千円）を含む。  
2. 県単補助治山については、県予算額ベース  
3. 公共治山事業の事務費については、全体額を合計欄に記載し、県単治山事業の事務費については、県営事業の欄に記載している。

# XVI 保安林

## 第1表 市町別保安林面積

単位：ha

県 民 局 名	事務 所 名	保安 林種														合計				
			水かん	土流	土崩	飛砂	防風	潮害	干害	雪崩	落石	防火	魚つき	航行	保健		風致			
		市町名																		
神 戸	神戸	神戸市	— (9) —	— (122) —	— — —	— — —	— — —	— — —	— — —	— — —	— — —	— — —	— — —	— — —	[ (118) ] — [1, 182]	— — [31]	[ (118) ] (132) [1, 213]			
		小計	53 — —	1,755 (122) —	2,216 — —	— — —	— — —	— — —	— — —	— — —	— — —	— — —	— — —	— — —	— — —	[ (118) ] — [1, 182]	— — [31]	[ (118) ] (122) [1, 213]		
			53	1,755	2,216	—	—	—	—	—	—	—	—	3	6	88	12	4,243		
阪 神 北	阪神北	西宮市	— — —	— (188) —	— — —	— — —	— — —	— — —	— — —	— — —	— — —	— — —	— — —	— — —	(9) — [23]	— — —	[ (197) ] (197) [23]			
		芦屋市	— — —	— (122) —	— — —	— — —	— — —	— — —	— — —	— — —	— — —	— — —	— — —	— — —	— — —	[ (122) ] (122) [136]	— — —	[ (122) ] (122) [136]		
		伊丹市	— — —	— — —	— — —	— — —	— — —	— — —	— — —	— — —	— — —	— — —	— — —	— — —	— — —	— — —	— — —	— — —	— — —	
		宝塚市	— — —	— (248) —	— — —	— — —	— — —	— — —	— — —	— — —	— — —	— — —	— — —	— — —	— — —	— — —	— — —	[ (248) ] (248) [10]	[ (248) ] (248) [10]	
		川西市	— — —	— — —	— — —	— — —	— — —	— — —	— — —	— — —	— — —	— — —	— — —	— — —	— — —	— — —	— — —	— — —	— — —	
		三田市	— (123) 2,903	— (49) 185	— — —	— — —	— — —	— — —	— — —	— — —	— — —	— — —	— — —	— — —	— — —	— — —	— — —	— — —	— — 1	— (173) 3,090
		猪名川町	— — —	— — —	— — —	— — —	— — —	— — —	— — —	— — —	— — —	— — —	— — —	— — —	— — —	— — —	— — —	— — —	— — 1	— — 72
小計	(123) 2,903	(608) 2,358	— 22	— —	— —	— —	— —	— —	— —	— —	— —	— —	— —	(9) 72	[ (567) ] — [159]	— — [10]	[ (567) ] (740) [169]	5,380		
東 播 磨	加古川	明石市	— — —	— (426) —	— — —	— — —	— — —	— — —	— — —	— — —	— — —	— — —	— — —	— — —	— — —	— — —	— — —	— — —	— (426) —	
		加古川市	— — —	— — —	— — —	— — —	— — —	— — —	— — —	— — —	— — —	— — —	— — —	— — —	— — —	— — —	— — —	— — —	[237] — —	
		高砂市	— — —	— (72) —	— — —	— — —	— — —	— — —	— — —	— — —	— — —	— — —	— — —	— — —	— — —	— — —	— — —	— — —	— — —	[73] — —
		小計	— (498) —	— (79) —	— — —	— — —	— — —	— — —	— — —	— — —	— — —	— — —	— — —	— — —	— — —	— — —	— — —	— — —	— — —	(498) 120 [310]
		— 1,488	— 38	— —	— —	— —	— —	— —	— —	— —	— —	— —	— —	— —	— —	— —	— —	— —	— —	1,589
北 播 磨	加東	西脇市	— 1,638	— 2,147	— 4	— —	— —	— —	— —	— —	— —	— —	— —	— —	— —	— —	[260] —	— 1	[260] 3,790	
		三木市	— — —	— (45) —	— — —	— — —	— — —	— — —	— — —	— — —	— — —	— — —	— — —	— — —	— — —	— — —	— — —	— — —	— (45) —	
		小野市	— — —	— — —	— — —	— — —	— — —	— — —	— — —	— — —	— — —	— — —	— — —	— — —	— — —	— — —	— — —	[7] —	— — —	[7] — —
		加西市	— — —	— — —	— — —	— — —	— — —	— — —	— — —	— — —	— — —	— — —	— — —	— — —	— — —	— — —	— — —	— — —	— — —	[334] — —
		加東市	— — —	— (1,034) —	— — —	— — —	— — —	— — —	— — —	— — —	— — —	— — —	— — —	— — —	— — —	— — —	— — —	— — —	— — —	(1,034) — —
		多可町	— (60) —	— — —	— — —	— — —	— — —	— — —	— — —	— — —	— — —	— — —	— — —	— — —	— — —	— — —	— — —	— — —	— — —	[9] (60) —
		小計	5,437 (60) 7,596	1,077 (1,079) 6,243	— — 634	— — —	— — —	— — —	— — —	— — —	— — —	— — —	— — —	— — —	— — —	— — —	— — —	— — —	— — —	6,532 (1,139) [616]
中 播 磨	姫路	姫路市	(207) — 4,811	(449) — 3,677	— — 99	— — —	— — —	— — —	— — —	— — —	— — —	— — —	— — —	— — —	— — —	— — —	— — —	— — —	(710) [480] 8,735	
		神河町	(177) — 8,765	— — 440	— — 7	— — —	— — —	— — —	— — —	— — —	— — —	— — —	— — —	— — —	— — —	— — —	— — —	— — —	(177) [233] 9,363	
		市川町	(57) — 1,387	— — 298	— — 6	— — —	— — —	— — —	— — —	— — —	— — —	— — —	— — —	— — —	— — —	— — —	— — —	— — —	(57) [272] 1,693	
		福崎町	— 265 —	— 299 —	— 11 —	— — —	— — —	— — —	— — —	— — —	— — —	— — —	— — —	— — —	— — —	— — —	— — —	— — —	— — —	[142] 595 —
		小計	(441) — 15,227	(449) — 4,716	— — 124	— — —	— — —	— — —	— — —	— — —	— — —	— — —	— — —	— — —	— — —	— — —	— — —	— — —	— — —	(944) [1,127] 20,386
			— 33	— 34	— —	— —	— —	— —	— —	— —	— —	— —	— —	— —	— —	— —	— —	— —		

裸書きは民有林保安林面積、( )は国有林及び官行造林地保安林面積。  
 [ ]は同一箇所で2種類以上の保安林に指定されている兼種保安林面積。  
 四捨五入のため、内訳数字と計との合計数字が一致しない場合がある。



県民局名	事務所名 市町名	保安林種														合計
		水かん	土流	土崩	飛砂	防風	潮害	干害	雪崩	落石	防火	魚つき	航行	保健	風致	
光都 西播磨	相生市	-	-	-	-	-	-	-	-	-	-	(2)	-	-	-	(2)
	-	-	-	-	-	-	-	-	-	-	-	-	-	[357]	-	[357]
	-	1,094	134	-	-	-	-	-	-	-	6	32	-	10	-	1,276
	赤穂市	-	(107)	-	-	-	-	-	-	-	-	-	-	-	-	(107)
	-	-	-	-	-	-	-	-	-	-	-	-	-	[197]	-	[197]
	169	838	205	-	10	17	-	-	-	-	6	28	-	-	-	1,273
	上郡町	5	458	54	-	-	-	-	-	-	3	-	-	-	-	520
	佐用町	(33)	-	-	-	-	-	-	-	-	-	-	-	-	-	(33)
	-	-	-	-	-	-	-	-	-	-	-	-	-	[258]	-	[258]
7,731	859	19	-	-	-	-	-	-	-	-	-	-	9	-	8,618	
たつの市	(47)	(140)	(9)	-	-	-	-	-	-	-	-	-	-	-	(47)	
-	-	-	-	-	-	-	-	-	-	-	-	-	[40]	-	[40]	
-	-	-	-	-	-	-	-	-	-	-	-	-	(58)	-	(255)	
515	1,932	181	-	-	-	-	-	-	5	-	49	-	[343]	-	[343]	
-	-	-	-	-	-	-	-	-	-	-	-	-	3	-	2,685	
宍粟市	(12,933)	-	-	-	-	-	-	-	-	-	-	-	-	-	(12,933)	
-	-	-	-	-	-	-	-	-	-	-	-	-	[240]	-	[240]	
21,771	1,752	90	-	-	-	47	-	10	-	-	-	-	[553]	-	[553]	
-	(4)	-	-	-	-	-	-	-	-	-	-	-	-	-	(4)	
-	-	-	-	-	-	-	-	-	-	-	-	-	[76]	-	[76]	
1	247	-	-	-	-	-	-	-	-	-	-	-	-	-	248	
小計	(13,013)	(251)	(9)	-	-	-	-	-	-	-	(2)	-	[(280)]	-	[(280)]	
-	-	-	-	-	-	-	-	-	-	-	-	-	(58)	-	(13,333)	
30,193	7,247	683	-	10	17	47	-	15	15	109	-	-	[1,784]	-	[1,784]	
-	-	-	-	-	-	-	-	-	-	-	-	-	110	2	38,447	
但馬	豊岡市	(720)	-	-	-	-	-	-	-	-	-	-	-	-	-	(720)
	-	[156]	-	-	-	-	-	-	-	-	-	-	-	[112]	-	[112]
	19,468	1,744	323	5	-	-	10	70	7	-	211	-	11	18	21,866	
	香美町	(1,606)	(275)	-	-	-	(23)	(6)	-	-	-	-	-	[(275)]	-	[(275)]
	-	-	-	-	-	-	-	-	-	-	-	-	-	(1)	-	(1,910)
	12,111	892	94	-	-	-	33	124	-	5	340	-	165	6	13,770	
	-	[(1,404)]	-	-	-	-	-	-	-	-	-	-	-	-	-	(1,404)
	-	-	-	-	-	-	-	-	-	-	-	-	-	[243]	-	[243]
	6,294	581	295	6	1	-	-	86	-	-	230	-	81	5	7,578	
小計	(2,326)	(275)	-	-	-	(23)	(6)	-	-	-	-	-	[(275)]	-	[(275)]	
-	[156]	-	-	-	-	-	-	-	-	-	-	-	(1)	-	(2,630)	
37,873	3,217	711	11	1	-	43	280	7	5	781	-	[856]	-	[1,012]		
-	-	-	-	-	-	-	-	-	-	-	-	-	257	29	43,215	
朝来	養父市	(1,181)	-	-	-	-	-	[(148)]	-	-	-	-	-	[(205)]	-	[(353)]
	-	-	-	-	-	-	-	-	-	-	-	-	-	-	-	(1,181)
	12,285	1,745	102	-	-	-	-	1	3	-	-	-	60	4	14,199	
	朝来市	(334)	(5)	-	-	-	-	-	-	-	-	-	-	-	-	(339)
	-	-	-	-	-	-	-	-	-	-	-	-	-	[435]	[6]	[441]
	11,481	2,286	117	-	-	-	-	-	2	-	-	-	6	7	13,899	
	小計	(1,515)	(5)	-	-	-	-	[(148)]	-	-	-	-	-	[(205)]	-	[(353)]
	-	-	-	-	-	-	-	-	-	-	-	-	-	-	-	(1,520)
	23,766	4,031	219	-	-	-	-	-	1	5	-	-	66	11	28,099	
-	-	-	-	-	-	-	[(148)]	-	-	-	-	-	[(480)]	-	[(628)]	
(3,840)	(280)	-	-	-	-	(23)	(6)	-	-	-	-	-	(1)	-	(4,150)	
61,250	7,018	930	11	1	-	43	281	12	5	781	-	[1,748]	[8]	[1,912]		
-	[156]	-	-	-	-	-	-	-	-	-	-	-	323	40	70,695	
丹波	丹波篠山市	(305)	-	-	-	-	-	-	-	-	-	-	-	-	-	(305)
	-	-	-	-	-	-	-	-	-	-	-	-	-	[305]	-	[305]
	4,327	760	11	-	-	-	-	-	-	-	-	-	157	-	5,254	
	丹波市	(899)	-	-	-	-	-	-	-	-	-	-	-	-	-	(899)
	-	-	-	-	-	-	-	-	-	-	-	-	-	-	-	[302]
10,447	2,260	43	-	-	-	-	-	1	2	-	-	58	1	12,812		
小計	(1,204)	-	-	-	-	-	-	-	-	-	-	-	-	-	(1,204)	
-	-	-	-	-	-	-	-	-	-	-	-	-	-	-	[607]	
14,774	3,020	54	-	-	-	-	-	1	2	-	-	215	1	18,066		
淡路	洲本市	(715)	-	-	-	-	-	-	-	-	-	-	-	-	-	(715)
	-	[33]	-	-	-	-	-	-	-	-	-	[2]	-	[16]	-	[908]
	1,682	210	7	-	1	-	-	-	-	8	17	-	59	9	1,997	
	南あわじ市	(417)	-	-	-	(37)	-	-	-	-	-	-	-	-	-	(454)
	-	-	-	-	-	-	-	-	-	-	-	-	-	[156]	-	[156]
	2,365	936	57	5	2	-	64	-	-	-	65	-	10	4	3,507	
	淡路市	-	-	-	-	[1]	[1]	-	-	-	-	[2]	-	[26]	-	[30]
-	192	24	-	5	1	-	-	-	4	21	-	1	3	251		
小計	(1,132)	-	-	-	(37)	-	-	-	-	-	-	-	-	-	(1,169)	
-	[33]	-	-	[1]	[1]	-	-	-	-	[2]	[2]	[16]	[1,039]	-	[1,094]	
4,047	1,338	88	5	8	1	64	-	-	12	103	-	4	70	16	5,756	
県計	(19,813)	(3,286)	(9)	-	(37)	-	[(148)]	(23)	(6)	-	(2)	(9)	[(1,444)]	-	[(1,592)]	
-	[189]	-	-	[1]	[1]	-	-	-	-	-	[2]	[16]	[8,572]	[49]	[23,299]	
136,431	35,435	4,790	16	19	18	263	281	61	37	1,027	-	82	1,133	123	179,717	

裸書きは民有林保安林面積、( )は国有林及び官行造林地保安林面積。  
[ ]は同一箇所2種類以上の保安林に指定されている兼種保安林面積。  
四捨五入のため、内訳数字と計との合計数字が一致しない場合がある。

第2表 指定及び解除状況

(令和6年4月～令和7年3月)

県民局名	事務所名	指 定		解 除		備 考
		件 数	面 積 ha	件 数	面 積 ha	
神 戸	神 戸	-	-	-	-	
阪神北	阪 神	-	-	-	-	
東播磨	加古川	-	-	-	-	
北播磨	加 東	1	5	-	-	
中播磨	姫 路	-	-	-	-	
西播磨	光 都	7	76	-	-	
但 馬	豊 岡	32	618	-	-	
	朝 来	4	13	-	-	
丹 波	丹 波	1	10	-	-	
淡 路	洲 本	2	0	2	0	
県 計		47	722	2	0	

(注) 四捨五入のため、内訳数字と計との合計数字が一致しない場合がある。

# XVII 林地開発

## 第1表 林地開発許可状況

(単位:件、面積 ha)

県民局名	事務所名	市町名	開発行為の目的		工場・事業場用地の造成	太陽光発電施設の設置	住宅用地の造成	別荘地の造成	ゴルフ場の設置	レジャー施設の設置	農用地の造成	土石等の採掘	道路の新設又は改築	その他	計			
			1	( )											1	( )		
阪神北	阪神	三田市	1	1 ( 2 )	-	( - )	-	( - )	-	( - )	-	( - )	-	( - )	-	( - )	1	1 ( 2 )
北播磨	加東	三木市	1	3 ( 6 )	-	( - )	-	( - )	-	( - )	-	( - )	-	( - )	-	( - )	1	3 ( 6 )
			-	- ( - )	-	( - )	-	( - )	-	( - )	-	( - )	-	( - )	-	( - )	-	- ( - )
			-	- ( - )	-	( - )	-	( - )	-	( - )	-	( - )	-	( - )	-	( - )	-	- ( - )
			-	- ( - )	-	( - )	-	( - )	-	( - )	-	( - )	-	( - )	-	( - )	-	- ( - )
			-	- ( - )	-	( - )	-	( - )	-	( - )	-	( - )	-	( - )	-	( - )	-	- ( - )
計			2	4 ( 8 )	-	( - )	-	( - )	-	( - )	-	( - )	-	( - )	-	( - )	2	4 ( 8 )

注1 ( )内は開発行為をしようとする森林面積である。

## 第2表 林地開発協議状況

(単位:件、面積 ha)

県民局名	事務所名	市町名	開発行為の目的		工場・事業場用地の造成	太陽光発電施設の設置	学校、博物館用地の造成	住宅用地の造成	レジャー施設の設置	農用地の造成	土石等の採掘	道路の新設又は改築	鉄道・軌道・索道の新設又は改築	ダム等の設置	その他	計		
			2	( )												2	( )	
神戸	神戸	神戸市	2	21 ( 41 )	-	( - )	-	( - )	-	( - )	-	( - )	-	( - )	-	( - )	2	21 ( 41 )
北播磨	加東	三木市	-	- ( - )	-	( - )	-	( - )	-	( - )	-	( - )	1	2 ( 3 )	-	( - )	1	2 ( 3 )
			-	- ( - )	-	( - )	-	( - )	-	( - )	-	( - )	-	( - )	-	( - )	-	- ( - )
			-	- ( - )	-	( - )	-	( - )	-	( - )	-	( - )	-	( - )	-	( - )	-	- ( - )
			-	- ( - )	-	( - )	-	( - )	-	( - )	-	( - )	-	( - )	-	( - )	-	- ( - )
計			2	21 ( 41 )	-	( - )	-	( - )	-	( - )	-	( - )	1	2 ( 3 )	-	( - )	3	23 ( 44 )

注1 ( )内は開発行為をしようとする森林面積である。

# XVIII 林業行政機構及び人員

第1表 令和3年7月1日現在

所 属		事務職	技術職	合 計
総 計		19	189	208
農 政 環 境 部		19	79	98
	森林参事		1	1
	林 務 課	3	18	21
	課長		1	1
	副課長	1	1	2
	林政調整班	2	4	6
	造林計画班		6	6
	木材利用班		6	6
	(公社)ひょうご農林機構派遣		3	3
	豊かな森づくり課	3	12	15
	課長		1	1
	森林保全室長		1	1
	副課長兼森づくり普及班長	1		1
	副課長		1	1
	森づくり普及班	2	2	4
	森づくり整備班		3	3
	森林保全班		4	4
	治 山 課	2	11	13
	課長		1	1
	副課長	1	1	2
	計画班	1	3	4
	治山林道班		6	6
	鳥獣対策課	4	4	8
	課長		1	1
	副課長兼鳥獣保護管理班長		1	1
	鳥獣保護管理班	2	1	3
	被害対策班	2	1	3
	農林水産技術総合センター 森林林業技術センター	3	14	17
	所長		1	1
	副所長	1		1
	所付	2		2
	森林活用部		6	6
	木材利用部		7	7
	森林動物研究センター	2	8	10
	次長		1	1
	業務部副部長		1	1
	所長補佐兼総務課長	1		1
	業務部	1	6	7
	県立森林大学校	2	8	10
	校長		1	1
	副校長	1		1
	主任森林教育専門員		1	1
	総務課	1		1
	教務課		4	4
	研修課		2	2

所 属		事務職	技術職	合 計
神戸県民センター	神戸農林振興事務所		12	12
	森林課		5	5
	六甲治山事務所		7	7
	所長		1	1
	所長補佐兼工務第1課長		1	1
	工務第1課		2	2
	工務第2課		3	3
	阪神北県民局 阪神農林振興事務所		3	3
	里山・森林課		3	3
	東播磨県民局 加古川農林水産振興事務所		4	4
	副所長		1	1
	森林課		3	3
北播磨県民局 加東農林振興事務所			9	9
	副所長		1	1
	所長補佐兼森林課長		1	1
	森林課		7	7
中播磨県民センター 姫路農林水産振興事務所			10	10
	森林課		10	10
西播磨県民局 光都農林振興事務所			20	20
	副所長		1	1
	所長補佐兼森林第1課長		1	1
	森林第1課		8	8
	森林第2課		7	7
	林道建設課		3	3
但馬県民局			35	35
豊岡農林水産振興事務所			13	13
	森林課		13	13
朝来農林振興事務所			22	22
	所長		1	1
	所長補佐兼森林第1課長		1	1
	森林第1課		7	7
	森林第2課		8	8
林道建設課		5	5	
丹波県民局 丹波農林振興事務所			11	11
	森林課		11	11
淡路県民局 洲本農林水産振興事務所			6	6
	所長補佐兼森林課長		1	1
	森林課		5	5

第2表 令和4年7月1日現在

所 属		事務職	技術職	合 計
総 計		19	188	207
	農 林 水 産 部	13	63	76
	林 務 課	4	21	25
	課長		1	1
	林政企画官	1		1
	副課長	1		1
	副課長兼森林整備計画班長		1	1
	林政調整班	2	4	6
	森林整備計画班		8	8
	木材利用班		7	7
	(公社)ひょうご農林機構派遣		4	4
	治 山 課	4	18	22
	課長		1	1
	副課長	1	1	2
	計画班	1	3	4
	治山班		3	3
	森づくり普及班	2	2	4
	森づくり整備班		4	4
	森林保全班		4	4
	農林水産技術総合センター 森林林業技術センター	3	12	15
所長		1	1	
副所長	1		1	
所付	2		2	
森林活用部		5	5	
木材利用部		6	6	
県立森林大学校	2	8	10	
校長		1	1	
副校長	1		1	
主任森林教育専門員		1	1	
総務課	1		1	
教務課		4	4	
研修課		2	2	
環 境 部	6	13	19	
自然・鳥獣共生課	4	6	10	
課長	1		1	
鳥獣対策官		1	1	
副課長兼鳥獣保護管理班長		1	1	
鳥獣保護管理班	2	1	3	
被害対策班	1	3	4	
森林動物研究センター	2	7	9	
次長兼業務部長		1	1	
業務部副部長		1	1	
所長補佐兼総務課長	1		1	
業務部	1	5	6	

所 属		事務職	技術職	合 計
県 民 局			112	112
神戸県民センター	神戸農林振興事務所		13	13
	副所長		1	1
	森林課		5	5
	六甲治山事務所		7	7
	所長		1	1
	所長補佐兼工務第1課長		1	1
	工務第1課		2	2
	工務第2課		3	3
阪神北県民局	阪神農林振興事務所		5	5
	所長		1	1
	里山・森林課		4	4
東播磨県民局	加古川農林水産振興事務所		5	5
	所長		1	1
	森林課		4	4
北播磨県民局	加東農林振興事務所		8	8
	副所長		1	1
	所長補佐兼森林課長		1	1
	森林課		6	6
中播磨県民センター	姫路農林水産振興事務所		10	10
	森林課		10	10
西播磨県民局	光都農林振興事務所		20	20
	副所長		1	1
	所長補佐兼森林第1課長		1	1
	森林第1課		8	8
	森林第2課		7	7
	林道建設課		3	3
但馬県民局			35	35
	豊岡農林水産振興事務所		13	13
	森林課		13	13
	朝来農林振興事務所		22	22
	所長		1	1
	所長補佐兼森林第1課長		1	1
	森林第1課		8	8
	森林第2課		7	7
	林道建設課		5	5
丹波県民局	丹波農林振興事務所		10	10
	森林課		10	10
淡路県民局	洲本農林水産振興事務所		6	6
	所長補佐兼森林課長		1	1
	森林課		5	5

第3表 令和5年7月1日現在

所 属		事務職	技術職	合 計
総 計		18	188	206
農 林 水 産 部		13	64	77
	次長		1	1
	林 務 課	4	21	25
	課長		1	1
	林政企画官	1		1
	副課長	1		1
	副課長兼森林整備計画班長		1	1
	林政調整班	2	4	6
	森林整備計画班		8	8
	木材利用班		7	7
	(公社)ひょうご農林機構派遣		4	4
	治 山 課	4	18	22
	課長		1	1
	副課長	1	1	2
	計画班	1	3	4
	治山班		3	3
	森づくり普及班	2	2	4
	森づくり整備班		4	4
	森林保全班		4	4
	農林水産技術総合センター 森林林業技術センター	3	12	15
	所長		1	1
	副所長	1		1
	所付	2		2
	森林活用部		5	5
	木材利用部		6	6
	県立森林大学校	2	8	10
	校長		1	1
	副校長	1		1
	主任森林教育専門員		1	1
	総務課	1		1
	教務課		4	4
	研修課		2	2
環 境 部		5	13	18
	自然鳥獣共生課	4	6	10
	課長	1		1
	鳥獣対策官		1	1
	副課長兼鳥獣保護管理班長		1	1
	鳥獣保護管理班	2	1	3
	被害対策班	1	3	4
	森林動物研究センター	1	7	8
	次長兼業務部長		1	1
	業務部副部長		1	1
	総務課長	-		-
	業務部	1	5	6



所 属		事務職	技術職	合 計
県	民 局		111	111
	神戸県民センター 神戸農林振興事務所		14	14
	副所長		1	1
	森林課		5	5
	六甲治山事務所		8	8
	所長		1	1
	所長補佐兼工務第1課長		1	1
	工務第1課		3	3
	工務第2課		3	3
	阪神北県民局 阪神農林振興事務所		5	5
	所長		1	1
	里山・森林課		4	4
	東播磨県民局 加古川農林水産振興事務所		4	4
	所長		1	1
	森林課		3	3
	北播磨県民局 加東農林振興事務所		8	8
	副所長		1	1
	所長補佐兼森林課長		1	1
	森林課		6	6
	中播磨県民センター 姫路農林水産振興事務所		10	10
	森林課		10	10
	西播磨県民局 光都農林振興事務所		20	20
	副所長		1	1
	所長補佐兼森林第1課長		1	1
	森林第1課		8	8
	森林第2課		7	7
	林道建設課		3	3
	但馬県民局		34	34
	豊岡農林水産振興事務所		13	13
	森林課		13	13
	朝来農林振興事務所		21	21
	所長		1	1
	所長補佐兼森林第1課長		1	1
	森林第1課		7	7
	森林第2課		7	7
	林道建設課		5	5
	丹波県民局 丹波農林振興事務所		10	10
	森林課		10	10
	淡路県民局 洲本農林水産振興事務所		6	6
	森林課		6	6

第4表 令和6年7月1日現在

所 属		事務職	技術職	合 計
総 計		19	191	210
	農 林 水 産 部	13	65	78
	林 務 課	4	21	25
	課長		1	1
	林政企画官	1		1
	副課長	1		1
	副課長兼森林整備計画班長		1	1
	林政調整班	2	5	7
	森林整備計画班		8	8
	木材利用班		6	6
	(公社)ひょうご農林機構派遣		5	5
	治 山 課	4	18	22
	課長		1	1
	副課長	1	1	2
	計画班	1	3	4
	治山班		3	3
	森づくり普及班	2	2	4
	森づくり整備班		4	4
	森林保全班		4	4
	農林水産技術総合センター	3	13	16
	所長		1	1
	森林林業技術センター	3	12	15
	所長		1	1
副所長	1		1	
所付	2		2	
森林活用部		5	5	
木材利用部		6	6	
県立森林大学校	2	8	10	
校長		1	1	
副校長	1		1	
主任森林教育専門員		1	1	
総務課	1		1	
教務課		4	4	
研修課		2	2	
環 境 部	6	13	19	
自然鳥獣共生課	4	6	10	
課長	1		1	
自然鳥獣対策官		1	1	
副課長兼鳥獣保護管理班長		1	1	
鳥獣保護管理班	2	1	3	
被害対策班	1	3	4	
森林動物研究センター	2	7	9	
次長兼業務部長		1	1	
業務部副部長		1	1	
所長補佐兼総務課長	1		1	
業務部	1	5	6	

所 属		事務職	技術職	合 計
県 民 局			113	113
神戸県民センター	神戸農林振興事務所		15	15
	副所長		1	1
	森林課		6	6
	六甲治山事務所		8	8
	所長		1	1
	所長補佐兼工務第1課長		1	1
	工務第1課		3	3
	工務第2課		3	3
阪神北県民局	阪神農林振興事務所		4	4
	里山・森林課		4	4
東播磨県民局	加古川農林水産振興事務所		4	4
	森林課		4	4
北播磨県民局	加東農林振興事務所		8	8
	副所長		1	1
	所長補佐兼森林課長		1	1
	森林課		6	6
中播磨県民センター	姫路農林水産振興事務所		10	10
	森林課		10	10
西播磨県民局	光都農林振興事務所		22	22
	所長		1	1
	所長補佐兼森林第1課長		1	1
	森林第1課		9	9
	森林第2課		7	7
	林道建設課		4	4
但馬県民局			32	32
	豊岡農林水産振興事務所		11	11
	森林課		11	11
	朝来農林振興事務所		21	21
	所長		1	1
	所長補佐兼森林第1課長		1	1
	森林第1課		7	7
	森林第2課		7	7
	林道建設課		5	5
丹波県民局	丹波農林振興事務所		11	11
	所長		1	1
	森林課		10	10
淡路県民局	洲本農林水産振興事務所		7	7
	副所長		1	1
	森林課		6	6

第5表 令和7年7月1日現在

所 属		事務職	技術職	合 計
総 計		19	189	208
	農 林 水 産 部	13	65	78
	林 務 課	4	22	26
	課長		1	1
	林政企画官	1		1
	副課長	1		1
	副課長兼森林整備計画班長		1	1
	林政調整班	2	6	8
	森林整備計画班		8	8
	木材利用班		6	6
	(公社)ひょうご農林機構派遣		4	4
	治 山 課	4	18	22
	課長		1	1
	副課長兼森づくり普及班長	1		1
	副課長		1	1
	計画班		3	3
	治山班		3	3
	森づくり普及班	3	2	5
	森づくり整備班		4	4
	森林保全班		4	4
	農林水産技術総合センター	3	13	16
	所長		1	1
	森林林業技術センター	3	12	15
所長		1	1	
副所長	1		1	
所付	2		2	
森林活用部		5	5	
木材利用部		6	6	
県立森林大学校	2	8	10	
校長		1	1	
副校長	1		1	
主任森林教育専門員		1	1	
総務課	1		1	
教務課		4	4	
研修課		2	2	
環 境 部	6	12	18	
自然鳥獣共生課	4	6	10	
課長	1		1	
自然鳥獣対策官		1	1	
副課長兼鳥獣保護管理班長		1	1	
鳥獣保護管理班	2	1	3	
被害対策班	1	3	4	
森林動物研究センター	2	6	8	
次長兼業務部長		1	1	
業務部副部長		1	1	
所長補佐兼総務課長	1		1	
業務部	1	4	5	

所 属		事務職	技術職	合 計
県 民 局			112	112
神戸県民センター	神戸農林振興事務所		14	14
	副所長		1	1
	森林課		5	5
	六甲治山事務所		8	8
	所長		1	1
	所長補佐兼工務第1課長		1	1
	工務第1課		3	3
	工務第2課		3	3
阪神北県民局	阪神農林振興事務所		5	5
	所長		1	1
	里山・森林課		4	4
東播磨県民局	加古川農林水産振興事務所		4	4
	森林課		4	4
北播磨県民局	加東農林振興事務所		8	8
	副所長		1	1
	所長補佐兼森林課長		1	1
	森林課		6	6
中播磨県民センター	姫路農林水産振興事務所		10	10
	副所長		1	1
	森林課		9	9
西播磨県民局	光都農林振興事務所		22	22
	所長		1	1
	所長補佐兼森林第1課長		1	1
	森林第1課		10	10
	森林第2課		7	7
	林道建設課		3	3
但馬県民局			32	32
	豊岡農林水産振興事務所		11	11
	森林課		11	11
	朝来農林振興事務所		21	21
	所長		1	1
	所長補佐兼森林第1課長		1	1
	森林第1課		7	7
	森林第2課		7	7
	林道建設課		5	5
丹波県民局	丹波農林振興事務所		11	11
	森林課		11	11
淡路県民局	洲本農林水産振興事務所		6	6
	森林課		6	6

# XIX 令和6年度林業関係決算額

(単位：千円)

事 項 名	決 算 額	財 源 内 訳			
		国 庫	特 定	起 債	一 般
雇 用 対 策 費	0	0	0	0	0
農 林 行 政 企 画 調 整 費	0	0	0	0	0
県 債 管 理 基 金 積 立 金	0	0	0	0	0
総 務 費 国 庫 支 出 金 返 納 金	1,900	0	800	0	1,100
農 林 水 産 費 国 庫 支 出 金 返 納 金	0	0	0	0	0
林 業 事 務 職 員 費	1,401,657	7,010	0	146,000	1,248,647
森 林 計 画 樹 立 費	10,016	1,100	0	0	8,916
林 業 技 術 普 及 費	4,860	1,938	0	0	2,922
林 産 流 通 指 導 費	18,760,932	6,776	18,752,091	0	2,065
林 業 構 造 改 善 対 策 事 業 費	6,255	4,265	0	1,400	590
林 業 構 造 改 善 対 策 事 業 費 ( 繰 越 明 許 費 )	0	0	0	0	0
森 林 整 備 地 域 活 動 支 援 事 業 基 金 積 立 金	14	0	14	0	0
森 林 整 備 地 域 活 動 支 援 事 業 費	2,700	0	1,800	0	900
野 生 動 物 保 護 管 理 費	(0)	(0)	(0)	(0)	(0)
野 生 動 物 保 護 管 理 費 ( 繰 越 明 許 費 )	861,577	540,233	126,298	0	195,046
野 生 動 物 保 護 管 理 費 ( 繰 越 明 許 費 )	1,290	0	0	1,100	190
野 生 動 物 保 護 管 理 費 ( 繰 越 事 故 費 )	0	0	0	0	0
農 林 水 産 資 金 特 別 会 計 へ 繰 出	290,454	0	0	0	290,454
森 林 林 業 緊 急 整 備 基 金 積 立 金	0	0	0	0	0
森 林 害 虫 駆 除 予 防 事 業 費	23,035	3,086	0	0	19,949
林 業 労 働 対 策 費	49,045	12,817	12,364	0	23,864
森 林 環 境 対 策 費	183,898	0	183,898	0	0
森 林 環 境 事 業 基 金 積 立 金	191,783	0	732	0	191,051
造 林 事 業 推 進 費	(178,318)	(114,310)	(0)	(26,200)	(37,808)
造 林 事 業 推 進 費 ( 繰 越 明 許 費 )	1,388,040	947,695	0	287,900	152,445
造 林 事 業 推 進 費 ( 繰 越 明 許 費 )	148,331	97,027	0	28,600	22,704
森 林 整 備 推 進 費	(257,610)	(257,610)	(0)	(0)	(0)
森 林 整 備 推 進 費 ( 繰 越 明 許 費 )	66,325	0	11,949	0	54,376
森 林 整 備 推 進 費 ( 繰 越 明 許 費 )	328,376	328,376	0	0	0

(単位：千円)

事 項 名	決 算 額	財 源 内 訳			
		国 庫	特 定	起 債	一 般
新ひょうごの森づくり推進費	63,967	5,908	2,887	0	55,172
県民緑基金積立金	2,646,030	0	16,741	0	2,629,289
災害に強い森づくり推進費	1,795,901	0	1,795,901	0	0
針葉樹林と広葉樹林の混交整備事業費	0	0	0	0	0
里山防災林整備事業費	0	0	0	0	0
県有環境林等特別会計へ繰出	7,512,382	0	0	0	7,512,382
造林事業国土強靱化等緊急対策事業費	(563,075) 0	(376,875) 0	(0)	(186,200) 0	(0) 0
造林事業国土強靱化等緊急対策事業費 (繰越明許費)	396,268	275,073	0	121,100	95
公共事業林道事業費	(274,088) 165,029	(141,575) 85,867	(15,927) 8,453	(116,400) 59,900	(186) 10,809
公共事業林道事業費 (繰越明許費)	365,095	179,924	0	137,900	47,271
県単独林道事業費	(98,751) 287,608	(0) 0	(0) 850	(98,500) 241,400	(251) 45,358
県単独林道事業費 (繰越明許費)	29,184	0	0	26,200	2,984
公共事業林道国土強靱化等緊急 対策事業費	(237,400) 18,600	(109,200) 9,300	(0) 0	(128,200) 9,300	(0) 0
公共事業林道国土強靱化等緊急 対策事業費(繰越明許費)	208,046	100,730	0	107,300	16
保安林等整備管理費	10,502	7,000	0	0	3,502
治山事業費	(1,606,682) 1,802,903	(766,536) 838,669	(0) 0	(836,000) 953,500	(4,146) 10,734
治山事業費 (繰越明許費)	1,640,817	785,975	0	760,600	94,242
県単独治山事業費	(92,077) 171,886	(0) 0	(0) 0	(91,900) 167,100	(177) 4,786
県単独治山事業費 (繰越明許費)	72,189	0	0	71,700	489
県単独緊急防災事業費	(731,600) 768,300	(0) 0	(0) 0	(731,600) 768,300	(0) 0
県単独緊急防災事業費 (繰越明許費)	426,000	0	0	426,000	0
治山事業国土強靱化等緊急対策事業費	(508,700) 30,000	(250,000) 0	(0) 0	(258,700) 30,000	(0) 0
治山事業国土強靱化等緊急対策事業費 (繰越明許費)	395,338	194,612	0	200,700	26
県単独治山緊急自然災害防止対策事業費	0	0	0	0	0
県単独治山緊急自然災害防止対策事業費 (繰越明許費)	0	0	0	0	0
県単独山地防災 緊急自然災害防止対策 事業費(繰越明許費)	0	0	0	0	0
公共農林水産施設災害復旧費	4,110	3,930	0	0	180
公共農林水産施設災害復旧費 (繰越明許費)	174,988	149,794	0	24,100	1,094
県単独農林水産施設災害復旧費	0	0	0	0	0
県単独農林水産施設災害復旧費 (繰越明許費)	280,400	0	0	280,400	0
林地開発許可制度実施費	240	0	240	0	0

(単位：千円)

事 項 名	決 算 額	財 源 内 訳			
		国 庫	特 定	起 債	一 般
県 有 環 境 林 管 理 費	76,190	0	76,102	0	88
公 債 費 特 別 会 計 へ 繰 出	7,492,373	0	7,492,373	0	0
税 外 収 入 精 算 等 還 付 金	1,693	0	0	0	1,693
三 木 山 森 林 公 園 管 理 運 営 費	130,487	687	129,800	0	0
自 然 活 用 型 野 外 C S R 事 業 運 営 費	(0)	(0)	(0)	(0)	(0)
自 然 活 用 型 野 外 C S R 事 業 運 営 費 (繰越明許費)	189,491	244	189,247	0	0
林 業 ・ 木 材 産 業 改 善 資 金 貸 付 金 (繰越明許費)	18,000	0	100	17,900	0
林 業 ・ 木 材 産 業 改 善 資 金 貸 付 金	417	0	417	0	0
貸 付 事 務 費	28	0	28	0	0
林 業 ・ 木 材 産 業 改 善 資 金 貸 付 金 国 庫 支 出 金 返 納 金	0	0	0	0	0
一 般 会 計 へ 繰 出	0	0	0	0	0
ひょうご農林機構事業資金 利子補給費	278,393	0	278,393	0	0
造 林 資 金 損 失 て ん 補 金	0	0	0	0	0
一 般 会 計 へ 繰 出	375	0	375	0	0
公 債 費 特 別 会 計 へ 繰 出	12,061	0	12,061	0	0
緑 化 基 金 積 立 金	0	0	0	0	0
緑 化 事 業 交 付 金	0	0	0	0	0
緑 化 基 金 造 成 費 補 助 金	0	0	0	0	0
県 債 管 理 基 金 積 立 金	0	0	0	0	0
県 債 管 理 基 金 (緑化基金分) 積立金	0	0	0	0	0
県 債 管 理 基 金 (県民緑基金分) 積立金	0	0	0	0	0
森 林 整 備 担 い 手 対 策 基 金 積 立 金	0	0	0	0	0
森 林 整 備 担 い 手 対 策 事 業 交 付 金	0	0	0	0	0
森 林 整 備 担 い 手 対 策 基 金 造 成 費 補 助 金	0	0	0	0	0
県 計	(4,548,301) 51,185,779	(2,016,106) 4,588,036	(15,927) 29,093,914	(2,473,700) 4,868,400	(42,568) 12,635,429

(注) 上段( )書きは、7年度への繰越分で外数。

(注) 過去3年度分の決算額が0のときは事項名を削除。