

兵庫県石油コンビナート等
防災計画
(資料編)

(令和4年修正)

兵庫県石油コンビナート等防災本部

資 料 編 目 次

1	災害防止に関する協定等の締結状況一覧表	P	1
2	県下地区協議会・共同防災組織一覧表	P	2
3	特定事業所別石油等貯蔵取扱及び処理状況	P	3
4	地区別石油等貯蔵取扱状況	P	5
5	地区別容量別屋外貯蔵タンク基数（石油類）	P	6
6	関係市消防機関における消防力	P	7
7	特定事業所及び共同防災組織における消防力	P	8
8	防災関係機関における防災資機材保有状況	P	9
9	県下特別防災区域の気象状況	P	10
10	県下特別防災区域内重要港湾等の入港船舶数	P	14
11	災害想定	P	16
12	ヘリコプター臨時離着陸場適地一覧	P	63

1 災害防止に関する協定等の締結状況一覧表

特別防災区域	協定等（覚書）の名称	締結年月日	市町名	特定事業所数	協定等の概要	備考
神戸地区	神戸地区特定事業所 防災相互応援協定	H16.9.1	神戸市	ティー・エム・ターミナル ㈱神戸事業所 他 7社	特定事業所間の防災 業務相互応援	事業所間
東播磨地区	東播磨地区特別防災 区域加古川播磨協議会 防災相互応援協定	55.4.1 H10.11.1改定	加古川市	㈱神戸製鋼所加古川製鉄所 他 5社	大規模災害、爆発、 大量危険物流出等 における人員及び資機 材の相互応援	事業所間
	東播磨地区特別防災 区域高砂地区協議会 防災相互応援協定	55.4.18 H18.9.1改定	高砂市	㈱カネカ高砂工業所 特定事業所6社及び関係会 社3社	大規模災害、爆発、 大量危険物流出等 における人員及び資機 材の相互応援	事業所間
	高砂市防火協会自衛 消防委員会相互応援 協定	48.7.1	高砂市	㈱カネカ高砂工業所他 5社 特定事業所及び関係企業 21社 計 27社	企業間自衛消防の応 援協定	事業所間
姫路地区	姫路化学消火薬剤共 同備蓄事業会	43.4.9	姫路市	新日鐵住金㈱広畑製鐵所 他 17特定事業所及び関係 企業 9社 計 27社	危険物火災等有事に 対処する関係27社の 化学消火薬剤等の共 同備蓄	事業所間
	災害防止協定	50.10.6	姫路市	関西電力㈱姫路第一発電所 及び姫路第二発電所 他 4社	工場の防災体制、整 備促進、大規模災害 の予防及び拡大の防 止等	市と事業所 間
	姫路液化天然ガス基 地災害防止協定	51.10.4 55.12.17	姫路市	関西電力㈱姫路第二発電所 大阪ガス㈱姫路製造所	建設及び操業にあたり 災害の発生及び拡大 の防止等	市と事業所 間
	姫路臨海地区特定事 業所消防相互応援運 用指針	H28.1.	姫路市	新日鐵住金㈱広畑製鐵所 他 14社	大規模災害、爆発、 危険物流出等におけ る事業所間の消防相 互応援	事業所間
赤穂地区	消防防災協定	59.12.15	赤穂市	関西電力㈱赤穂発電所	工場の防災体制の充 実促進、災害の予 防・拡大防止に関す る協定	市と事業所

2 県下地区協議会・共同防災組織一覧表

特別防災 区 域	市 町 名	地区協議会名 (設置年月日)	共同防災組織名 (設置年月日)	参画事業所名
神戸地区	神戸市	神戸地区石油コンビナート等特別防災区域協議会 (52. 3. 23)	神戸西部地区共同防災組織 (54. 4. 17)	1. シェルルブリカンツジャパン(株)神戸事業所 2. セントラル・タンクターミナル(株)神戸事業所 3. ENEOS(株)神戸油槽所
東播磨地区	加古川市 播磨町	東播磨地区特別防災区域 加古川・播磨協議会 (52. 4. 15)		
東播磨地区	高砂市	東播磨地区特別防災区域 高砂地区協議会 (52. 4. 15)		
姫路地区	姫路市	姫路臨海地区防災協議会 (52. 4. 1)		

3 特定事業所別石油等貯蔵取扱及び処理状況

令和4年1月現在

地区	種別	No.	事業所名	石油の貯蔵取扱量 (kl)	高圧ガス処理量 (m3/日)	石油以外の第4類危険物の貯蔵・取扱量 (kl)	第4類以外の危険物の貯蔵・取扱量 (t・kl)	可燃性固体等		高圧ガス以外の可燃性ガス (Nm3)	毒物(t)	劇物(t)		
								固体(t)	液体(m3)					
神戸	R1種	1	ティー・エム・ターミナル(株)神戸事業所	101,160	19,470,954	7,223	0	0	0	0	0	7,744		
		1種	1	セントラル・タンクターミナル(株)神戸事業所	24,213	0	1,265	0	0	0	0	0	0	
			2	シェルブルブリカンツジャパン(株)神戸事業所	158,496	0	0	0	628	10,323	0	0	0	
			3	ENEOS(株)神戸油槽所	102,001	0	0	0	26	0	0	0	0	
	2種	4	シンコーケミカル・ターミナル(株)神戸事業所	16,057	0	3,852	0	0	0	0	0	0		
		1	(株)神戸製鋼所加古川製鉄所神戸線条工場	671	764,361	1	0	3,218	226	219	0	0		
		2	神港有機化学工業(株)	5,147	0	855	0	0	0	0	0	0		
	8事業所	3	昭和産業(株)神戸工場	0	0	0	0	41	10,932	0	0	0		
合計			407,745	20,235,315	13,196	0	3,913	21,481	219	0	7,744			
地区	種別	No.	事業所名	石油の貯蔵取扱量 (kl)	高圧ガス処理量 (m3/日)	石油以外の第4類危険物の貯蔵・取扱量 (kl)	第4類以外の危険物の貯蔵・取扱量 (t・kl)	可燃性固体等		高圧ガス以外の可燃性ガス (Nm3)	毒劇法	毒劇法		
東播磨	加古川市	R1種	1	(株)神戸製鋼所加古川製鉄所	25,410	33,320,988	2	100	31	183	490,000	0	20	
			2	関西熱化学(株)加古川工場	11,761	5,476,000	0	5	0	0	3,552,000	0	600	
		2種	1	オーミケンシ(株)加古川工場	2,557	0	719	38	0	0	0	0	0	
	小計			39,728	38,796,988	721	143	31	183	4,042,000	0	620		
	播磨町	2種	1	住友精化(株)別府工場	2,734	618,299	225	180	101	0	0	0	0	293
			2	多木化学(株)本社工場	69	63,247	2	30	0	0	0	0	36	100
			3	住友金属鉱山(株)	395	896,000	0	0	0	0	0	0	0	0
			4	田岡化学工業(株)播磨工場	4,320	0	98	12	260	3	0	0	0	0
	小計			7,518	1,577,546	325	222	361	3	0	36	393		
	高砂市	R1種	1	(株)カネカ高砂工業所	39,809	37,542,763	3,018	60	25,319	6,703	150	0	5,744	
		1種	1	新日本油化(株)	75,507	0	0	0	0	15,630	0	0	0	
			1	電源開発(株)火力事業部高砂火力発電所	9,033	0	0	0	0	0	0	0	28	
		2種	2	AGC(株)関西工場高砂事業所	3,911	826,700	3	0	0	0	0	0	2	
3			三菱日立パワーシステムズ(株)高砂製作所	1,973	364,184	0	0	0	170	0	0	0		
4			(株)神戸製鋼所 高砂製作所	399	444,098	1	1	1	399	0	0	0		
小計			130,632	39,177,745	3,022	61	25,320	22,902	150	0	5,774			
13事業所	合計			177,878	79,552,279	4,068	426	25,712	23,088	4,042,150	36	6,787		

令和4年1月現在

地区	種別	No.	事業所名	石油の 貯蔵取扱量 (kl)	高圧ガス処理量 (m3/日)	石油以外の 第4類危険物の 貯蔵・取扱量 (kl)	第4類以外の 危険物の 貯蔵・取扱量 (t・kl)	可燃性固体等		高圧ガス以外の 可燃性ガス (Nm3)	毒物(t)	劇物(t)
								固体(t)	液体(m3)			
姫 路 臨 海	R1種	1	住友精化(株)姫路工場	10,871	315,808	503	0	20	0	0	0	0
		2	日本製鉄(株)瀬戸内製鉄所広畑地区	53,082	3,915,756	17	2	10,800	157	2,105,637	0	39
		3	(株)日本触媒姫路製造所	101,809	735,401	4,900	3,575	0	553	191,000	23	0
		4	製鉄オキシトン(株)広畑工場	20	29,382,396	0	0	0	0	0	7	0
		5	(株)ダイセルチエンプロダクションカンパニー姫路製造所網干工場	53,006	44,247,650	22,825	1,630	12,771	0	12,500	0	14
	1種	1	東西オイルターミナル(株)姫路油槽所	14,532	0	0	0	0	0	0	0	0
	2種	1	関西電力(株)姫路第一発電所	533	0	0	0	0	0	6,385,968	0	50
		2	関西電力(株)姫路第二発電所	1,340	28,277	0	0	0	5	37,864,707	0	44
		3	姫路タンクターミナル(株)	9,110	0	1,910	0	0	0	0	0	2,550
		4	大阪ガス(株)姫路製造所	9,106	0	0	0	0	0	22,032,000	0	4
		5	日本ポリマー工業(株)	2,107	0	86	6	60	10	0	0	1
		6	広畑ターミナル(株)	3,404	0	87,505	0	0	0	0	0	0
		7	ダイセルマルチプロダクションカンパニー(株)広畑工場	1,721	150,653	1	6	28,462	65	565	0	254
		8	パナソニック液晶ディスプレイ(株)	194	481,538	642	0	0	0	0	0	0
14事業所 合計				260,835	79,257,479	118,389	5,219	52,113	790	68,592,377	30	2,956

地区	種別	No.	事業所名	石油の 貯蔵取扱量 (kl)	高圧ガス処理量 (m3/日)	石油以外の 第4類危険物の 貯蔵・取扱量 (kl)	第4類以外の 危険物の 貯蔵・取扱量 (t・kl)	可燃性固体等		高圧ガス以外の 可燃性ガス (Nm3)	毒物(t)	劇物(t)
								固体(t)	液体(m3)			
赤穂	1種	1	関西電力(株)赤穂発電所	264,964	0	0	0	0	0	0	0	46

全県	種別	No.	事業所名	石油の 貯蔵取扱量 (kl)	高圧ガス処理量 (m3/日)	石油以外の 第4類危険物の 貯蔵・取扱量 (kl)	第4類以外の 危険物の 貯蔵・取扱量 (t・kl)	可燃性固体等		高圧ガス以外の 可燃性ガス (Nm3)	毒物(t)	劇物(t)
								固体(t)	液体(m3)			
1種(レイアウト規制)			9事業所	396,928	174,407,716	38,488	5,372	48,941	7,596	6,351,287	30	14,161
1種(その他)			7事業所	655,770	0	5,117	0	654	25,953	0	0	46
2種			21事業所	58,724	3,872,996	92,047	273	28,925	11,584	66,283,240	36	3,326
			総計	1,111,422	179,045,073	135,653	5,645	81,738	45,359	72,634,746	66	17,533

4 地区別石油類等貯蔵取扱状況

令和4年1月

地区名	市町名	特定事業所数			石油の貯蔵取扱量 (千kl)	高圧ガス処理量 (百万立方m/日)
		レアウト1種	第1種	第2種		
神戸	神戸市	1	4	3	407.7	20.2
東播磨	加古川市	2	0	0	39.7	38.8
	高砂市	1	1	4	130.6	39.2
	播磨町	0	0	4	7.5	1.6
姫路臨海	姫路市	5	1	8	260.8	79.3
赤穂	赤穂市	0	1	0	265.0	0.0
合計		9	7	19	1111.4	179.0
		35				

※端数処理(四捨五入)の関係上、合計が前頁と一致しない場合がある。

5 地区別容量別形態別屋外貯蔵タンク基数(特定事業所内の石油類タンク基数)

令和4年1月現在

		外部浮きぶた(容量:kl)					内部浮きぶた(容量:kl)					その他(容量:kl)					合計
		1,000	1,000~	1万~	5万~	10万	1,000	1,000~	1万~	5万~	10万	1,000	1,000~	1万~	5万~	10万	
		未満	1万	5万	10万	以上	未満	1万	5万	10万	以上	未満	1万	5万	10万	以上	
神戸地区	神戸市	0	0	0	0	0	1	15	0	0	0	162	43	0	0	0	221
東播磨地区	加古川市、高砂市、播磨町	0	1	0	0	0	2	3	0	0	0	209	19	2	0	0	236
姫路臨海地区	姫路市	0	0	0	0	0	0	2	0	0	0	193	40	0	0	0	235
赤穂地区	赤穂市	0	2	4	0	0	0	0	0	0	0	1			0	0	7
合計		0	3	4	0	0	3	19	0	0	0	572	106	2	0	0	699

6 関係市消防機関における消防力

令和4年1月現在

区分		神戸市 消防局	加古川市 消防本部	高砂市 消防本部	姫路市 消防局	赤穂市 消防本部	合計	
消防職員	(人)	1,580	321	96	564	93	2,654	
大型化学消防車	(台)	0		1	0	0	1	
大型高所放水車	(台)	0	0	1	1	0	2	
泡原液搬送車	(台)	1	0	1	1	0	3	
大型化学高所放水車	(台)	1	0	0	1	0	2	
甲種化学消防車	(台)	0	0	0	0	0	0	
普通消防車	(台)	60	20	3	25	6	114	
小型消防車	(台)	0	0	0	0	0	0	
普通高所放水車	(台)	12	0	1	5	2	20	
乙種普通化学消防車	(台)	13		1	3	0	17	
可搬式放水銃	(基)	22	15	0	5	4	46	
可搬式泡放水砲	(基)	5	4	1	2	1	13	
消防艇	(隻)	2		0	1	0	3	
消 火 薬 剤	たん白系泡	(kl)	0.0	0.0	2.0	0.0	0.0	2.0
	フッ素たん白	(kl)	30.8	0.0	0.0	0.0	1.7	32.5
3 %	合成界面活性剤泡	(kl)	7.1	1.5	9.5	6.7	7.6	32.4
	水性膜泡	(kl)	15.8	0.0	0.0	0.5	0.0	16.3
3 %	水溶性液体用泡 (耐アルコール用)	(kl)	0.0	0.0	0.0	4.0	0.0	4.0
	たん白系泡	(kl)	0.0	0.0	0.0	0.0	0.0	0.0
消 火 薬 剤	フッ素たん白	(kl)	0.0	0.0	0.0	0.0	0.0	0.0
	合成界面活性剤泡	(kl)	0.0	0.0	0.0	0.0	0.0	0.0
6 %	水性膜泡	(kl)	0.0	0.0	0.0	0.0	0.0	0.0
	水溶性液体用泡 (耐アルコール用)	(kl)	0.0	0.3	0.0	36.1	0.0	36.4
消 3 % 薬 換 算	たん白系泡	(kl)	0.0	0.0	2.0	0.0	0.0	2.0
	フッ素たん白	(kl)	30.8	0.0	0.0	0.0	1.7	32.5
3 %	合成界面活性剤泡	(kl)	7.1	1.5	9.5	6.7	7.6	32.4
	水性膜泡	(kl)	15.8	0.0	0.0	0.5	0.0	16.3
3 %	水溶性液体用泡 (耐アルコール用)	(kl)	0.0	0.2	0.0	22.1	0.0	22.2
	オイルフェンス	(m)	0		100	0	0	100
油処理剤	(kl)	0.3	1.5	0	1.5	0	3.3	
県消火薬剤共同備蓄PFOS非含有	(ℓ)	2560	2480	0	0	0	5040	
県消火薬剤共同備蓄PFOS含有	(ℓ)	0	16910	1000	2000	0	19910	

7 特定事業所及び共同防災組織における消防力

令和4年1月現在

項目	地区名		単位	神戸地区	東播磨地区			姫路臨海地区	赤穂地区	合計
					加古川市	播磨町	高砂市			
特定事業所	防災要員	総数	人	203	109	201	425	1,170	37	2,145
		1直最小	人	38	28	38	40	97	10	251
共同防災組織	防災要員	総数	人	62	-	-	-	-	-	62
		1直最小	人	14	-	-	-	-	-	14
特定事業所	大型化学消防車		台	0	0	0	1	2	0	3
	大型高所放水車		台	0	0	0	0	2	0	2
	泡原液搬送車		台	1	0	0	1	1	1	4
	大型化学高所放水車		台	1	1	0	0	2	1	5
	甲種普通化学消防車		台	1	1	0	1	1	0	4
	普通高所放水車		台	0	1	0	1	0	0	2
	普通消防車		台	1	0	1	2	4	0	8
	小型消防車		台	1	0	1	3	1	0	6
	乙種普通化学消防車		台	0	0	0	0	0	0	0
共同防災組織	大型化学消防車		台	0	-	-	-	-	-	0
	大型高所放水車		台	0	-	-	-	-	-	0
	泡原液搬送車		台	1	-	-	-	-	-	1
	大型化学高所放水車		台	1	-	-	-	-	-	1
	甲種普通化学消防車		台	0	-	-	-	-	-	0
	普通高所放水車		台	0	-	-	-	-	-	0
	普通消防車		台	0	-	-	-	-	-	0
	小型消防車		台	0	-	-	-	-	-	0
	乙種普通化学消防車		台	0	-	-	-	-	-	0
特定事業所	可搬式放水銃		基	10	3	2	4	37	1	57
	放水砲(三千型)		基	2	2	0	0	4	0	8
	放水砲(二千型)		基	2	0	0	1	4	0	7
	耐熱服		着	17	15	1	12	34	2	81
	酸素・空気呼吸器		個	22	43	20	22	136	4	247
共同防災組織	可搬式放水銃		基	0	-	-	-	-	-	0
	大型放水砲(三千型)		基	1	-	-	-	-	-	1
	普通放水砲(二千型)		基	0	-	-	-	-	-	0
	耐熱服		着	2	-	-	-	-	-	2
	酸素・空気呼吸器		個	1	-	-	-	-	-	1
特定事業所	消火薬剤	泡たん白(非水溶性用)3%+6%*1/2	kl	34.2	9.5	0.2	13.6	13.6	0	71.1
		ふっ化たん白(非水溶性用)	kl	0	0	0	11.6	12.4	16.5	40.5
		合成界面活性剤(非水溶性用)3%+6%*1/2	kl	6.4	18.6	0	43.3	43.5	0	111.8
		水性膜(非水溶性用)	kl	0	0	1.8	0	0	0	1.8
		水溶性液体用泡消火薬剤3%+6%*1/2	kl	27.2	0	0	28.5	28.5	0	84.2
共同防災組織	消火薬剤	泡たん白(非水溶性用)3%+6%*1/2	kl	0	-	-	-	-	-	0
		ふっ化たん白(非水溶性用)	kl	11	-	-	-	-	-	11
		合成界面活性剤(非水溶性用)3%+6%*1/2	kl	0	-	-	-	-	-	0
		水性膜(非水溶性用)	kl	0	-	-	-	-	-	0
		水溶性液体用泡消火薬剤3%+6%*1/2	kl	0	-	-	-	-	-	0
特定事業所	業	オイルフェンス	m	6,280	4,720	0	2,980	8,720	360	23,060
		オイルフェンス展張船	隻	2	2	0	4	5	1	14
		油回収船	隻	0	0	0	0	0	0	0
		オイルマット	kg	0	0	0	0	0	0	8,453
		油処理剤	ℓ	0	0	0	0	0	0	22,370
共同防災組織	業	オイルフェンス	m	820	-	-	-	-	-	820
		オイルフェンス展張船	隻	2	-	-	-	-	-	2
		油回収船	隻	0	-	-	-	-	-	0

※泡消火薬剤・・・3%原液換算(6%は×1/2)

8 防災関係機関における防災資機材保有状況

令和4年1月

区 分		神戸海上保安部	姫路海上保安部	加古川海上保安署	近畿地方整備局神戸港湾事務所	兵庫県加古川土木事務所	兵庫県姫路港管理事務所	兵庫県光都土木事務所	合計
船艇	消防艇 (隻)	1	1	0	0	0	0	0	2
	油回収船 (隻)	0	0	0	2	0	0	0	2
	オイルフェンス展張船 (隻)	0	0	0	0	0	0	0	0
	巡視船艇 (消防艇を除く) (隻)	7	3	1	0	0	0	0	11
		(7)	(3)	(1)					(11)
消火薬剤 (泡原液) (kl)	13.0	16.3	0.2	0.0	0.0	0.0	0.0	29.5	
オイルフェンス (m)	800	200	0	320	20	1,020	200	2,560	
油吸着剤 (kg)	663	420	100	870	320	1,100	500	3,973	
油処理剤 (kl)	3.4	2.3	1.1	0.7	0.2	0.0	0.7	8.4	

※巡視船艇のうち()内は消防能力を有する船艇の数で内数

9 県下特別防災区域の気象状況

1 気温（資料：神戸地方気象台）

(1) 平均気温（平年値）

統計期間（1991～2020）

	1月	2月	3月	4月	5月	6月	7月	8月	9月	10月	11月	12月	年
神戸	6.2	6.5	9.8	15.0	19.8	23.4	27.1	28.6	25.4	19.8	14.2	8.8	17.0
姫路	4.4	5.0	8.3	13.6	18.5	22.4	26.4	27.8	23.8	17.9	11.9	6.6	15.6

(2) 日最低気温が0℃未満になった日数（平年値）

統計期間（1991～2020）

	1月	2月	3月	4月	5月	6月	7月	8月	9月	10月	11月	12月	年
神戸	2.2	2.0	0.1	0.0	0.0	0.0	0.0	0.0	0.0	0.0	0.0	0.2	4.4
姫路	15.6	14.4	5.6	0.4	0.0	0.0	0.0	0.0	0.0	0.0	0.1	6.7	42.7

(3) 日最高気温が30℃以上になった日数（平年値）

統計期間（1991～2020）

	1月	2月	3月	4月	5月	6月	7月	8月	9月	10月	11月	12月	年
神戸	0.0	0.0	0.0	0.0	0.3	2.1	18.4	25.9	11.0	0.2	0.0	0.0	57.9
姫路	0.0	0.0	0.0	0.0	0.2	2.8	18.8	26.4	11.1	0.3	0.0	0.0	59.6

(4) 日最低気温の極値

神戸	－ 7.2 ℃	昭 56. 2. 27
姫路	－ 10.0 ℃	昭 38. 1. 24

統計期間

神戸 *1	1896. 12～2021. 5
姫路	1948. 1～2021. 5

*1 1897～1999. 8. 31（観測地点：神戸市中央区中山手通 7-14-1）

(5) 日最高気温の極値

神戸	38.8 ℃	平 6. 8. 8
姫路	38.0 ℃	令 2. 8. 31

統計期間

神戸 *1	1896. 12～2021. 5
姫路	1948. 1～2021. 5

*1 1897～1999. 8. 31（観測地点：神戸市中央区中山手通 7-14-1）

2 降水量（資料：神戸地方気象台）

(1) 月及び年間降水量（平年値）

単位mm 統計期間（1991～2020）

	1月	2月	3月	4月	5月	6月	7月	8月	9月	10月	11月	12月	年
神戸	38.4	55.6	94.2	100.6	134.7	176.7	187.9	103.4	157.2	118.0	62.4	48.7	1277.8
姫路	36.9	48.6	92.0	104.7	127.3	160.4	184.3	105.4	177.8	108.7	61.2	47.5	1254.7

(2) 日降水量が10mm以上の日数（平年値）

統計期間（1991～2020）

	1月	2月	3月	4月	5月	6月	7月	8月	9月	10月	11月	12月	年
神戸	1.3	1.9	3.6	3.6	3.9	5.4	4.9	2.7	4.2	3.6	2.2	1.6	39.0
姫路	1.4	1.9	3.5	3.7	4.3	5.1	5.3	3.4	4.4	3.5	2.1	1.8	40.4

(3) 日降水量が30mm以上の日数（平年値）

統計期間（1991～2020）

	1月	2月	3月	4月	5月	6月	7月	8月	9月	10月	11月	12月	年
神戸	0.1	0.2	0.5	0.7	1.3	1.9	2.1	1.0	1.5	1.2	0.4	0.3	11.2
姫路	0.1	0.1	0.4	0.8	1.2	1.5	1.8	1.1	1.9	0.9	0.5	0.3	10.5

(4) 日降水量の極値

神戸	319.4mm	昭 42. 7. 9
姫路	294.0mm	昭 51. 9. 10

統計期間

神戸 * 1896.12～2021.5

姫路 1948.1～2021.5

* 1897～1999.8.31（観測地点：神戸市中央区中山手通7-14-1）

(5) 日最大1時間降水量の極値

神戸	87.7mm	昭 14. 8. 1
姫路	79.0mm	平 23. 9. 4

統計期間

神戸 * 1897.1～2021.5

姫路 1949.2～2021.5

* 1897～1999.8.31（観測地点：神戸市中央区中山手通7-14-1）

3 風（資料：神戸地方気象台）

(1) 日最大風速の極値

神戸	33.4 m/s	北東の風	昭 25. 9. 3
姫路	26.7 m/s	南東の風	昭 40. 9. 10

統計期間
 神戸 1897.1～2021.5
 姫路 1948.1～2021.5

(2) 日最大瞬間風速の極値

神戸	48.5 m/s	南南東の風	昭 40. 9. 10
姫路	46.8 m/s	南東の風	昭 40. 9. 10

統計期間
 神戸 1937.1～2021.5
 姫路 1951.4～2021.5

(3) 日最大風速が 10m/s 以上の日数（平年値）

統計期間（1991～2020）

	1月	2月	3月	4月	5月	6月	7月	8月	9月	10月	11月	12月	年
神戸	4.5	3.3	4.3	4.2	3.1	2.7	1.4	2.3	2.5	3.1	2.7	4.4	38.6
姫路	2.3	1.4	2.0	1.7	1.0	0.4	1.1	1.4	1.5	0.8	0.8	2.0	16.5

4 雷（資料：神戸地方気象台、兵庫県）

(1) 雷日数（平年値）

統計期間（1991～2020）

	1月	2月	3月	4月	5月	6月	7月	8月	9月	10月	11月	12月	年
神戸	0.2	0.2	0.6	0.7	1.3	1.3	2.5	2.8	2.3	0.9	0.6	0.6	14.0

（注） 神戸：参考値。平年差や平年比に利用できない。
 姫路：平年値なし

5 雪（資料：神戸地方気象台）

(1) 降雪の初終日（平年値）

神戸：統計期間（1991～2020） 姫路：統計期間（2004～2020）

	初日	終日
神戸	12月13日	3月27日
姫路	12月23日	3月15日

(2) 積雪の深さの月最大値

神戸	17cm	昭. 20. 2. 25
姫路	19cm	昭. 59. 1. 31

統計期間
 神戸 * 1914.10～2021.5
 姫路 1948.1～2003.2（現在は観測を行っていない）
 （平成6年度から観測回数は3回から2回に変更）
 （平成15年12月28日で積雪観測終了）
 * 1914～1999.8.31（観測地点：神戸市中央区中山手通7-14-1）

6 潮位

(1) 既往最高潮位（ただしT P上）

尼 崎	353cm	平. 30. 9. 4	台風 2 1 号	兵庫県*1
神 戸	233cm*2	平. 30. 9. 4	台風 2 1 号	気象庁
高 砂	253cm	昭. 40. 9. 10	台風 2 3 号	兵庫県
姫 路	232cm	平. 16. 8. 30	台風 1 6 号	兵庫県

統計期間

尼崎：1954～2020
 神戸：1926～2020
 高砂：1952～2020
 姫路：1935～2020

*1 統計管理機関

*2 波浪等の短周期成分を除いた3分平均値

10 県下特別防災区域内国際戦略港湾等の入港船舶数

1. 神戸港

令和3年中

船舶用途		合 計	
		隻 数	総トン数
総合計		25,311	162,360,370
外航計		6,051	123,095,984
商船	客船	2	49,066
	貨客船	35	507,941
	一般貨物船	768	6,749,508
	油送船	3	51,223
	LPG船	19	853,568
	LNG船	1	95,753
	プロダクトオイルタンカー	-	-
	ケミカル船	594	3,711,241
	その他のタンカー・タンク船	2	33,588
	穀物船	166	4,703,247
	材木船	1	11,289
	チップ船	-	-
	鋼材船	37	1,118,582
	砂利・砂・石材船	-	-
	セメント船	6	26,146
	石炭船	45	2,008,147
	鉱石船	2	83,220
	自動車専用船	398	23,201,292
	その他専用船	163	1,487,702
	フルコンテナ船	3,562	75,619,965
	セミコンテナ船	26	217,254
	RORO船	168	2,075,642
	自動車航送船		-
漁船		-	-
その他	作業船	2	43,394
	バトロール船	2	857
	曳船・押船	3	11,325
	訓練船	-	-
	軍艦	-	-
	その他の船舶	46	436,034
内航計		19,260	39,264,386
商船	客船	3,612	3,056,333
	貨客船	-	-
	一般貨物船	3,498	1,254,588
	油送船	1,332	1,309,240
	LPG船	20	16,696
	LNG船	-	-
	プロダクトオイルタンカー	-	-
	ケミカル船	1,174	689,421
	その他のタンカー・タンク船	1	499
	穀物船	-	-
	材木船	-	-
	チップ船	-	-
	鋼材船	150	44,905
	砂利・砂・石材船	974	446,964
	セメント船	284	488,702
	石炭船	2	1,496
	鉱石船	-	-
	自動車専用船	333	3,510,450
	その他専用船	3	98
	フルコンテナ船	1,897	2,885,296
	セミコンテナ船	-	-
	RORO船	450	3,087,099
	自動車航送船		2,662
漁船		2	1,694
その他	作業船	133	80,560
	バトロール船	34	25,675
	曳船・押船	2,340	270,308
	訓練船	92	287,869
	軍艦	-	-
	その他の船舶	267	268,395
内航商船内数		13,730	16,791,787

2. 東播磨港

令和3年中

船舶用途		合 計	
		隻 数	総トン数
総合計		13,584	27,493,555
外航計		837	19,058,199
商船	客船	-	-
	貨客船	3	8,372
	一般貨物船	527	5,543,103
	油送船	-	-
	LPG船	40	119,408
	LNG船	11	18,188
	プロダクトオイルタンカー	-	-
	ケミカル船	32	62,514
	その他のタンカー・タンク船	4	1,817
	穀物船	-	-
	材木船	-	-
	チップ船	-	-
	鋼材船	-	-
	砂利・砂・石材船	7	4,893
	セメント船	-	-
	石炭船	67	2,805,110
	鉱石船	65	6,000,858
	自動車専用船	23	1,280,205
	その他専用船	-	-
	フルコンテナ船	-	-
	セミコンテナ船	-	-
	RORO船	58	3,213,731
	自動車航送船		-
漁船		-	-
その他	作業船	-	-
	バトロール船	-	-
	曳船・押船	-	-
	訓練船	-	-
	軍艦	-	-
	その他の船舶	-	-
内航計		12,747	8,435,356
商船	客船	-	-
	貨客船	1	499
	一般貨物船	6,417	3,148,778
	油送船	-	-
	LPG船	187	169,002
	LNG船	202	424,822
	プロダクトオイルタンカー	486	266,444
	ケミカル船	1,221	548,945
	その他のタンカー・タンク船	420	128,014
	穀物船	-	-
	材木船	-	-
	チップ船	-	-
	鋼材船	-	-
	砂利・砂・石材船	1,474	665,982
	セメント船	250	149,476
	石炭船	701	519,978
	鉱石船	-	-
	自動車専用船	-	-
	その他専用船	-	-
	フルコンテナ船	-	-
	セミコンテナ船	-	-
	RORO船	418	2,285,258
	自動車航送船		-
漁船		-	-
その他	作業船	-	-
	バトロール船	-	-
	曳船・押船	970	128,158
	訓練船	-	-
	軍艦	-	-
	その他の船舶	-	-
内航商船内数		11,777	8,307,198

3. 姫路港

令和3年中

船舶用途		合計	
		隻数	総トン数
総合計		25,819	24,490,290
外航計		687	15,224,473
商船	客船	-	-
	貨客船	-	-
	一般貨物船	465	2,830,867
	油送船	-	-
	LPG船	18	22,920
	LNG船	92	10,229,081
	プロダクトオイルタンカー	15	29,773
	ケミカル船	56	760,468
	その他のタンカー・タンク船	-	-
	穀物船	10	3,385
	材木船	-	-
	チップ船	-	-
	鋼材船	-	-
	砂利・砂・石材船	-	-
	セメント船	-	-
	石炭船	31	1,347,979
	鉱石船	-	-
	自動車専用船	-	-
	その他専用船	-	-
	フルコンテナ船	-	-
	セミコンテナ船	-	-
	RORO船	-	-
	自動車航送船		-
漁船		-	-
その他	作業船	-	-
	バトロール船	-	-
	曳船・押船	-	-
	訓練船	-	-
	軍艦	-	-
	その他の船舶	-	-
内航計		25,132	9,265,817
商船	客船	9,825	377,429
	貨客船	-	-
	一般貨物船	7,216	3,136,921
	油送船	68	9,380
	LPG船	674	521,346
	LNG船	108	318,333
	プロダクトオイルタンカー	390	256,613
	ケミカル船	1,981	990,143
	その他のタンカー・タンク船	43	8,551
	穀物船	58	9,237
	材木船	-	-
	チップ船	-	-
	鋼材船	-	-
	砂利・砂・石材船	453	200,974
	セメント船	324	361,229
	石炭船	54	28,360
	鉱石船	-	-
	自動車専用船	401	26,236
	その他専用船	-	-
	フルコンテナ船	104	51,888
	セミコンテナ船	-	-
	RORO船	474	45,914
	自動車航送船		2,108
漁船		-	-
その他	作業船	-	-
	バトロール船	-	-
	曳船・押船	779	131,656
	訓練船	-	-
	軍艦	-	-
	その他の船舶	72	48,821
内航商船内数		22,173	6,342,554

4. 赤穂港

令和3年中

船舶用途		合計	
		隻数	総トン数
総合計		2,443	5,557,915
外航計		72	491,253
商船	客船	-	-
	貨客船	-	-
	一般貨物船	-	-
	油送船	-	-
	LPG船	-	-
	LNG船	-	-
	プロダクトオイルタンカー	-	-
	ケミカル船	-	-
	その他のタンカー・タンク船	-	-
	穀物船	-	-
	材木船	-	-
	チップ船	-	-
	鋼材船	-	-
	砂利・砂・石材船	-	-
	セメント船	30	96,450
	石炭船	34	339,797
	鉱石船	-	-
	自動車専用船	-	-
	その他専用船	8	55,006
	フルコンテナ船	-	-
	セミコンテナ船	-	-
	RORO船	-	-
	自動車航送船		-
漁船		-	-
その他	作業船	-	-
	バトロール船	-	-
	曳船・押船	-	-
	訓練船	-	-
	軍艦	-	-
	その他の船舶	-	-
内航計		2,371	5,066,662
商船	客船	-	-
	貨客船	-	-
	一般貨物船	82	30,157
	油送船	-	-
	LPG船	-	-
	LNG船	-	-
	プロダクトオイルタンカー	80	249,270
	ケミカル船	-	-
	その他のタンカー・タンク船	-	-
	穀物船	-	-
	材木船	-	-
	チップ船	-	-
	鋼材船	-	-
	砂利・砂・石材船	27	12,420
	セメント船	859	1,938,597
	石炭船	-	-
	鉱石船	-	-
	自動車専用船	14	1,370
	その他専用船	1,297	2,832,979
	フルコンテナ船	-	-
	セミコンテナ船	-	-
	RORO船	-	-
	自動車航送船		-
漁船		-	-
その他	作業船	-	-
	バトロール船	-	-
	曳船・押船	12	1,869
	訓練船	-	-
	軍艦	-	-
	その他の船舶	-	-
内航商船内数		2,359	5,064,793

11 災害想定

石油コンビナート等防災計画第3章の各種災害について、その手法及び結果について、説明する。

本想定を実施するにあたり、仮定項目及び技術的に未解明の項目等については、今後残された問題として検討を加えていくので、これらを充分考慮して、予防対策及び応急対策の検討資料として活用されたい。

1. 火災

1.1 初めに

タンク火災、防油堤内火災、リング火災及び類焼火災について想定を行なっているが、火災高さについてはすべてタンク直径の1.5倍と仮定している。この仮定は、タンク直径が数十m程度に巨大化するにつれ、火災に対する周囲からの空気の供給が不十分となり、実際には本想定をかなり下まわると考えられる。昭和56年5月30日 静岡県御殿場市において安全工学協会が実施した野外実験(直径30m、50m及び80m槽)においては「全面的な炎は液面上2～3m程度までであり、それ以上は黒煙が多く、その中に部分的又は間欠的に輝いた火炎部分がみられた。また実際の測定輻射熱量は理論式の1/2～1/4」となっている。

1.2 想定に際しての仮定条件

- (1) タンク火災については、タンク最大容量時におけるタンク全面火災を想定した。
- (2) 防油堤内火災については、タンク最大容量貯蔵時のタンクから石油類が防油堤内に漏えいし、評価側への全面火災を想定した。
- (3) リング火災については、タンク側板と屋根とのシール装置部分を最大1mとした。
- (4) 類焼火災については、火災時にその隣接するタンクへの影響を、隣接タンクが全面解放状態でガソリンを貯蔵している場合の着火可能性で評価した。
- (5) 水幕設備、固定消火設備等の各種防災設備の効果は無視した。

1.3 想定手段

1.3.1 タンク火災、リング火災及び防油堤内火災

火災から任意の位置にある点の受ける輻射強度は次式で表わされる。

$$E = \phi Rf \quad [\text{kcal}/\text{m}^2 \cdot \text{hr}] \quad (1)$$

ただし

- E : 輻射強度
 ϕ : 形態係数
 Rf : 燃料による輻射発散度

表1及び表2に各燃料の輻射発散度、各種受熱面の許容輻射強度を示す。

表1 油種別輻射発散度

油種	輻射発散度(kcal/m ² ・hr)
ガソリン	50000
カフジ原油	35000
灯油	43000
軽油	36000
重油	20000

表2 各種受熱体の限界輻射強度

受熱体	限界輻射強度(kcal/m ² ・hr)
人体	1850
木造建造物	4200
耐熱服用	10800
時の人体	

タンクと微小平面（受熱面）との間の形態係数は次式による。

$$\phi = \frac{1}{xn} \tan^{-1} \frac{m}{\sqrt{n^2-1}} + \frac{m}{x} \left[\frac{A-2n}{n\sqrt{AB}} \tan^{-1} \sqrt{\frac{A(n-1)}{B(n+1)}} - \frac{1}{n} \tan^{-1} \sqrt{\frac{n-1}{n+1}} \right]$$

ここに

$$A = m^2 + (1+n)^2, \quad B = m^2 + (1-n)^2, \quad m = H/R, \quad n = L/R.$$

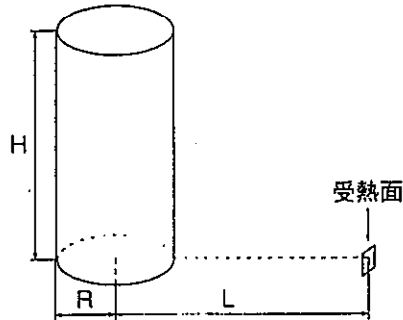


図1 円筒輻射体と微小受熱面との位置関係

H：タンクの長さ、R：タンクの半径、L：タンクを中心から受熱面までの距離である。

有風時の形態係数については、円筒輻射体が傾くとして評価する。

1.3.2 類焼火炎

あるタンクが燃焼している時、隣接タンクに延焼する過程は、未燃タンクの液温が火炎タンクの輻射熱によって上昇し、可燃性蒸気の発生が促進される。次に、この可燃性蒸気が火炎タンクの方へ流れてゆき、油蒸気が燃焼範囲であれば隣接タンクの着火に到る。油蒸気濃度は次式により評価する。

$$C(X, Y, Z, t) = \frac{q}{(2\pi)^{3/2} \sigma_x \sigma_y \sigma_z} F(x) F(y) F(z)$$

ここに

$$F(x) = \exp\left\{-\frac{(x-x_0)^2}{2\sigma_x^2}\right\}$$

$$F(y) = \exp\left\{-\frac{y^2}{2\sigma_y^2}\right\}$$

$$F(z) = \exp\left\{-\frac{(z_0-z)^2}{2\sigma_z^2}\right\} + \exp\left\{-\frac{(z_0+z)^2}{2\sigma_z^2}\right\}$$

(3)

ただし

$C(X, Y, Z, t)$: 単発点源から発生した蒸気が (X, Y, Z) において t 秒後に示す濃度 [PPM]

q : 油の蒸発量 [$cm^3 / m^2 s$]

σ_x : x 軸方向の拡散幅 [m]

σ_y : y 軸 " [m]

σ_z : z 軸 " [m]

結果等一覧表

		1	2	3	4
タンク構造 (直径×高さ) (m)		59×24 (F)	14×15 (C)	14×15 (C)	61×15 (C)
タンク容量及び油種 (Kℓ)		60,000 (原油)	2,000 (ガソリン)	2,000 (灯油)	40,000 (灯油)
木造建造物危険距離 (m)	タンク火災	※	※	※	※
	防油堤火災	71	41	17	66
タンク火災時の人体の 危険距離 (m)	耐熱服あり	※	※	※	※
	耐熱服なし	※	※	※	※
隣接タンク距離 (m)		21	21	5	43
隣接タンクエッジからの 危険距離	無風時	—	3	3	21
	風速2 m/秒	—	1以下	1以下	3

注1. タンク構造における (C) 及び (F) は、それぞれコーンルーフ、フローティングタンクを示す。

2. 表中※印のものは、危険範囲がタンク半径より小さくなるものである。

2. 油の海上流出

2.1 初めに

点源から流出した油が、水平な海面上を拡散するとして評価している。流出量はタンク容量の10%が一度に海上に流出するとしているが、現在ではタンクの全量が流出しても防止できるよう、防油堤、防止堤等で嚴重に取り囲まれているため、かなり過大な想定をしている。

2.2 想定に際しての仮定条件

- (1) 油の密度、粘度等の物性値は重油（C重油）のデータをとった。
- (2) 油膜はちぎれないものとし、風向は最悪の方向とした。

2.3 想定手法

油膜の拡散速度式は、初期においては重力支配、中期以降は粘性力支配となる。なお、風が吹けば油膜は吹送流により移動する。

2.3.1 拡散速度

拡散初期及び中期以降の拡散速度式は、それぞれ(1)、(2)で表わされる。

$$\frac{dR}{dt} = \frac{\sqrt{\pi}}{2} K_i^2 \left[\left(\frac{p_w - p_o}{p_o} \right) g \delta \right]^{1/2} \quad [\text{cm/sec}] \quad (1)$$

$$\frac{dR}{dt} = \frac{\pi^{1/2} K_v^4}{4} \left[\left(\frac{p_w - p_o}{p_w} \right) \frac{g}{V_w^{1/2}} \right]^{3/2} V_o^{-1/2} \delta^{1/2} \quad [\text{cm/sec}] \quad (2)$$

ただし

$K_i = 1.14$ (実験定数)、 p_w 、 p_o =海水、油の密度 [g/cm³]

g =重力加速度=980 [cm/sec²]、 V_o =流出油体積 [cm³]

t =時間 [sec]、 R =拡散半径 [cm]、 π =円周率、 $\delta = \frac{V_o}{S}$ (油膜厚さ) [cm]

$K_v = 1.45$ (実験定数)、 $V_w = \mu_w / p_w$ =海水の動粘度 [cm²/sec]

2.3.2 吹送流による油の拡散速度

海面上を一定方向に風が吹くと、風と海面との摩擦により海面が動き、いわゆる吹送流が生起する。この吹送流の速度は、緯度を ϕ として次式で計算できる。

風速 $W < 4 \text{ m/sec}$ の時





$$V_w = \frac{0.259}{\sqrt{\sin \phi}} W^{1/2}$$

風速 $W \geq 4 \text{ m/sec}$ の時

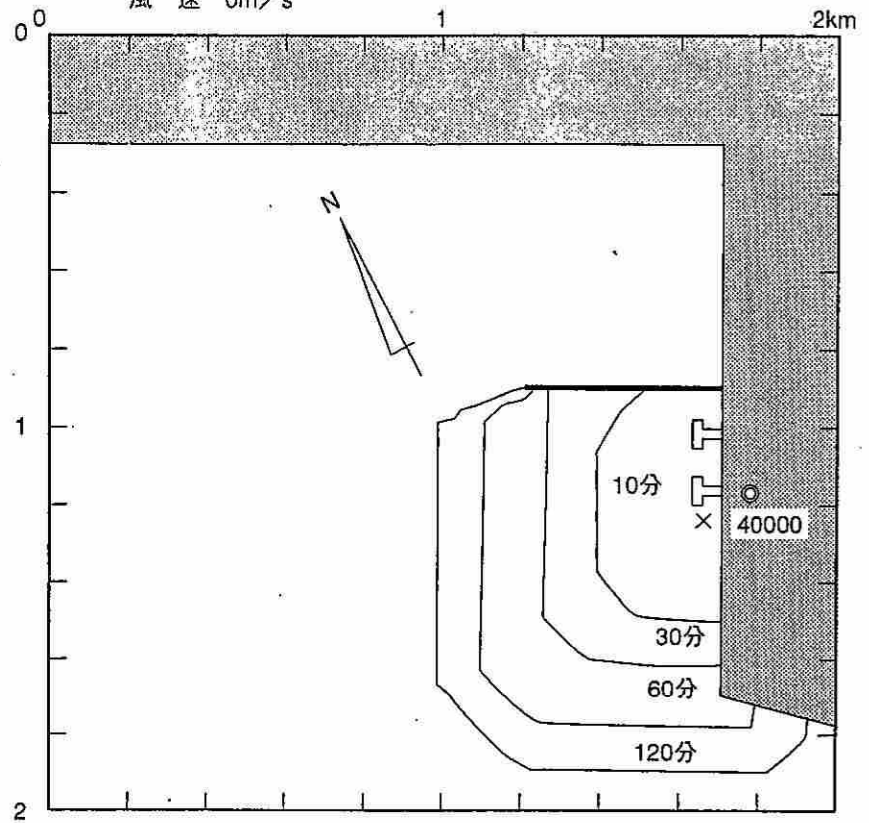
$$V_w = \frac{0.0126}{\sqrt{\sin \phi}} W$$

2.4 結果

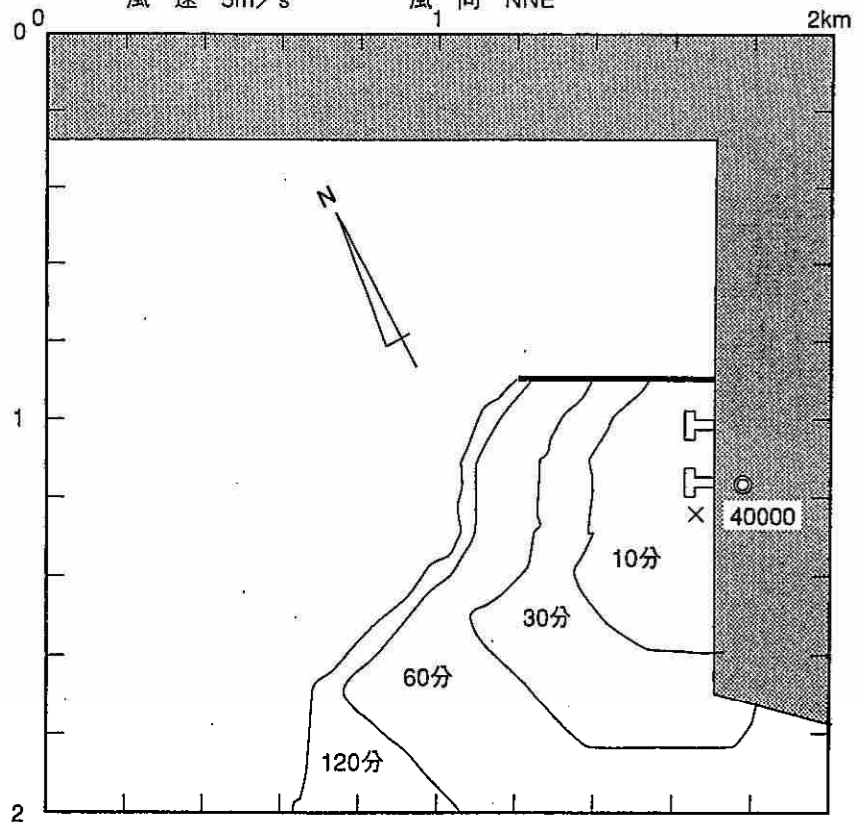
次項に例図として示す。

-  : 陸地
-  : 屋外タンク位置
-  : 流出位置
-  : 防波堤

例1 流出量 4000kl 流出位置 (×印)
風速 0m/s



例2 流出量 4000kl 流出位置 (×印)
風速 5m/s 風向 NNE



3. 爆 発

3.1 初めに

最近の爆発する物質の多様性に鑑み、爆発の形態、種類あるいは原因等を知り、保安距離の基準に対する考え方を理解することにより、爆発災害を未然に防ぐことに役立てられたい。

3.2 爆発の種類

3.2.1 物理的爆発と化学的爆発

物理的爆発とは、高圧容器の破裂、真空容器の破裂、水蒸気爆発、フューズの過大電流による爆発、超音速機の連続音源よりのソニックブーム等がその例である。

化学的爆発の例も多いが、化学工場で見られる分解、酸化、重合反応等の激しい発熱をともなう異常時の爆発はその主たるものである。発熱すると、反応系の温度は上昇し、反応速度は増大していく。その結果、温度はさらに上昇し、反応系の液体蒸気圧が急激に増大して爆発現象を呈するに至る。

3.2.2 気相爆発と凝相爆発

気相爆発では、爆発を起こす以前の物質の状態が気体の場合であり、凝相爆発では、爆発以前の物質が固体または液体の状態である。

i) 気相爆発

混合ガス爆発、ガスの分解、粉じん爆発、噴霧爆発

ii) 凝相爆発

混合危険物質の爆発、爆発性化合物の爆発、蒸気爆発、導線爆発、固相転位による爆発

3.2.3 着火源に注目した分類

ガス爆発が起こるためには、つぎの二つの条件が必要である。

1) ガスの存在とその状況

2) 着火エネルギーの存在

以下の分類は北川氏が分類したものをそのまま引用した。

i) 着火源を必要とする爆発

着火破壊型の爆発、漏洩着火型の爆発

ii) 化学反応熱の蓄積による爆発

自然発火型の爆発、反応暴走型の爆発

iii) 加熱液体の蒸発による爆発

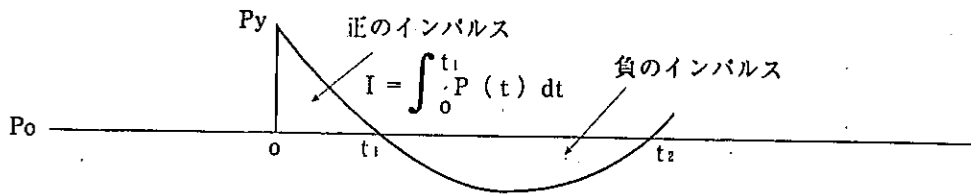
熱移動型の蒸気爆発（高温度の物質への接触によりおこる）

平衡破綻型の蒸気爆発（蒸気圧平衡が失われることによる）

3.3 爆風による被害

3.3.1 爆 風

爆風というのは、爆風によって生じた衝撃波と、それが減すいして音速で進む圧縮波の総称であって、はじめは切り立った圧力隆起の波面を持った波が超音速で進み、それが減すいして音波に近づくと波面もなだらかになっていく。



理想的爆風の形状

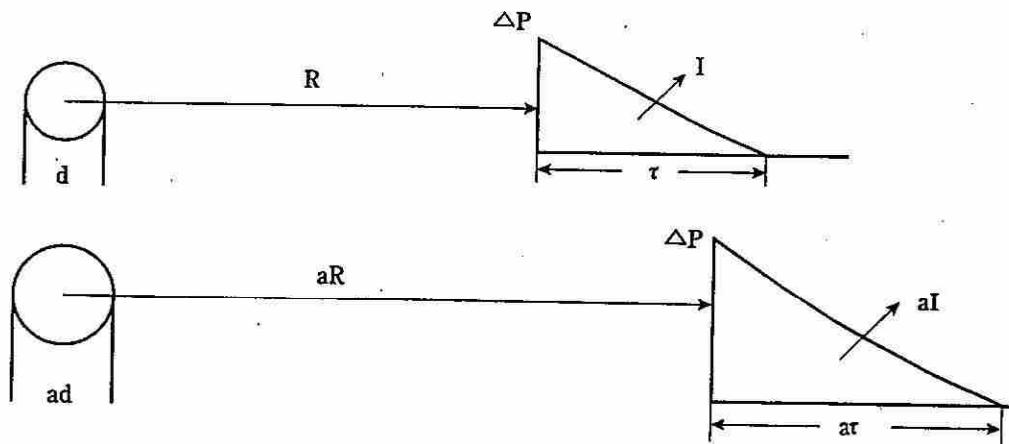
爆風が物体を通過すると

- 1) まず物体は圧力負荷を受ける。衝撃波面のピーク圧による力を受ける。
 - 2) その後の風による力積を受ける。大気圧に下るまでの正のインパルスである。
 - 3) また、爆源からある程度はなれた距離では、負の力積が作用する。往々にして、遠距離にある窓ガラスが爆風を受けた後、破片が外側に飛散するのはこのためである。
- いずれにしても、爆風被害は爆風のピーク圧また力積の関数であるが、単にピーク圧のみで爆風被害を論ずることが多い。

3.3.2 爆風のスケール則

爆風の取り扱いに、ホプキンソンの3乗根則が古くから広く用いられる。

つまり直径 d の爆発物の中心から距離 R の所までの爆風のピーク過圧を ΔP 、正圧部がゼロになるまでの時間を τ 、正の力積を I とする。さらに下図のように、同じ爆発物の直径が ad になると、同じ過圧 ΔP を与えるのは aR の距離の所であり、そこでの正圧持続時間は $a\tau$ 、正の力積は aI となるという考え方である。



爆発物の量 (W/kg) は d^3 に比例するから、 d の代わりに W を用いつぎのようなパラメータで整理したものが、爆風のスケール則である。

$$\lambda = R/\sqrt[3]{W} \quad \text{スケール距離}$$

$$\tau = \tau/\sqrt[3]{W} \quad \text{スケール化時間}$$

$$\tau = I/\sqrt[3]{W} \quad \text{スケール化インパルス}$$

注1) d が距離 R に対して、十分小さくないと、スケール則は成立しない。

3.3.3 保安距離の基準に対する考え方

- i) 消防地第 180 号 (昭和 55.6.25) 「石油コンビナート災害想定の手法について」には、可燃性ガスの流出爆発による爆風圧を次式で取り扱っている。

$$X_c = 0.04\lambda \sqrt{KW} \quad (1)$$

ただし、

X_c : 影響範囲 (m)

λ : 影響強度 ($m/kg^{1/3}$)

(爆風圧に対応する影響強度 λ に換算した値をとる)

K : コンビナート等保安規則第 3 条で定める値

W : 想定流出量 (トンで表わした数値)

W については、コンビナート等保安規則で、次のように定められている。

貯蔵施設の場合：

液化ガスにあつては、貯蔵能力 (トン) の数位の平方根の数値。1 トン未満のものにあつてはそのままの数値。

圧縮ガスにあつては、貯蔵能力 (m^3) を当該ガスの常用の温度及び圧力におけるガスの質量 (トン) に換算してえられた数値の平方根の数値。

処理設備の場合：

設備内にあるガスの質量 (トン) の数値

- ii) 可燃性ガスの流出爆発による爆風圧の影響範囲については、高圧ガス保安協会はずぎのような取り扱いを提供している。(コンビナート保安防災技術指針、昭和 50 年)

まず、次式で

$$W_{TNT} = \frac{W_o e \phi Q \gamma}{1000} \quad (1000Kcal/kg) \quad (2)$$

可燃性ガスの流出全量を TNT の量に換算する。

ただし、

W_{TNT} : TNT の量 (kg)

W_o : 可燃性ガスの流出全量 (kg)

e : 気化率、モリエル線図より求める。圧縮ガスの場合は $e=1.0$

ϕ : 爆発係数

λ : ガスの燃焼熱量 (Kcal/kg)

γ : TNT 収率

高圧ガス及び火薬類保安審議会の答申「今後の高圧ガス保安体制のあり方」

(49.7.30) では、ガスの種類に応じて危険性を加味して、つぎの表のように定めている。

分類	爆発係数(%)	ガスの種類
1	15	アセチレン、ビニルアセチレン、二硫化炭素
2	10	エチレン、酸化エチレン、水素、一酸化炭素
3	8	エタン、プロパン
4	6	メタン、ブタン、ヘキサン
5	4	アンモニア、メタノール

保安距離は W_{TNT} より次式で計算される。

$$R = \lambda \sqrt{W_{TNT}} \quad (\text{m}) \quad (2)$$

ここで、 λ は次にあげる図1. 爆風圧対影響強度に関する曲線より求める。

爆風圧と被害の程度は、概ねつぎの表を参照されたい。

爆風圧 (kg/cm^3)	被害の程度
0.08~0.1	窓ガラスがほとんど破損する
0.15~0.2	窓わく、雨戸が破損
0.25~0.35	窓わく、雨戸がほとんど破損
0.4~0.5	瓦が落ち、羽目板が裂ける
0.6~0.7	小屋組がゆるみ柱が折れる
1.5	小建坪家屋が倒れる
10	煉瓦建がこわれる
20	重量コンクリート構造がはなばなしく損傷する

例：保有量 10 トンの内圧 $19 \text{ kg}/\text{cm}^2$ の液化エチレン貯槽に対する保安距離を算定する。

W_0 は液ガス、1 ton 以上の場合であるから、貯蔵量 (トン) の平方根をとる。

$$W_0 = \sqrt{10 \text{ ton}} = 3.16 \text{ ton} = 3,160 \text{ kg}$$

$e=0.382$ 消防地第 180 号より引用

$$\phi=0.1$$

$$\lambda=11250$$

$$\gamma=0.064$$

$$\lambda=12$$

$$\therefore R = \lambda \sqrt{W_{TNT}} = \lambda \left(\frac{W_0 e \phi \gamma}{1000} \right)^{1/3}$$

$$= 12 \times (3,160 \times 0.382 \times 0.1 \times 11,250 \times 0.064 / 1,000)^{1/3}$$

$$= 53 \quad (\text{m})$$

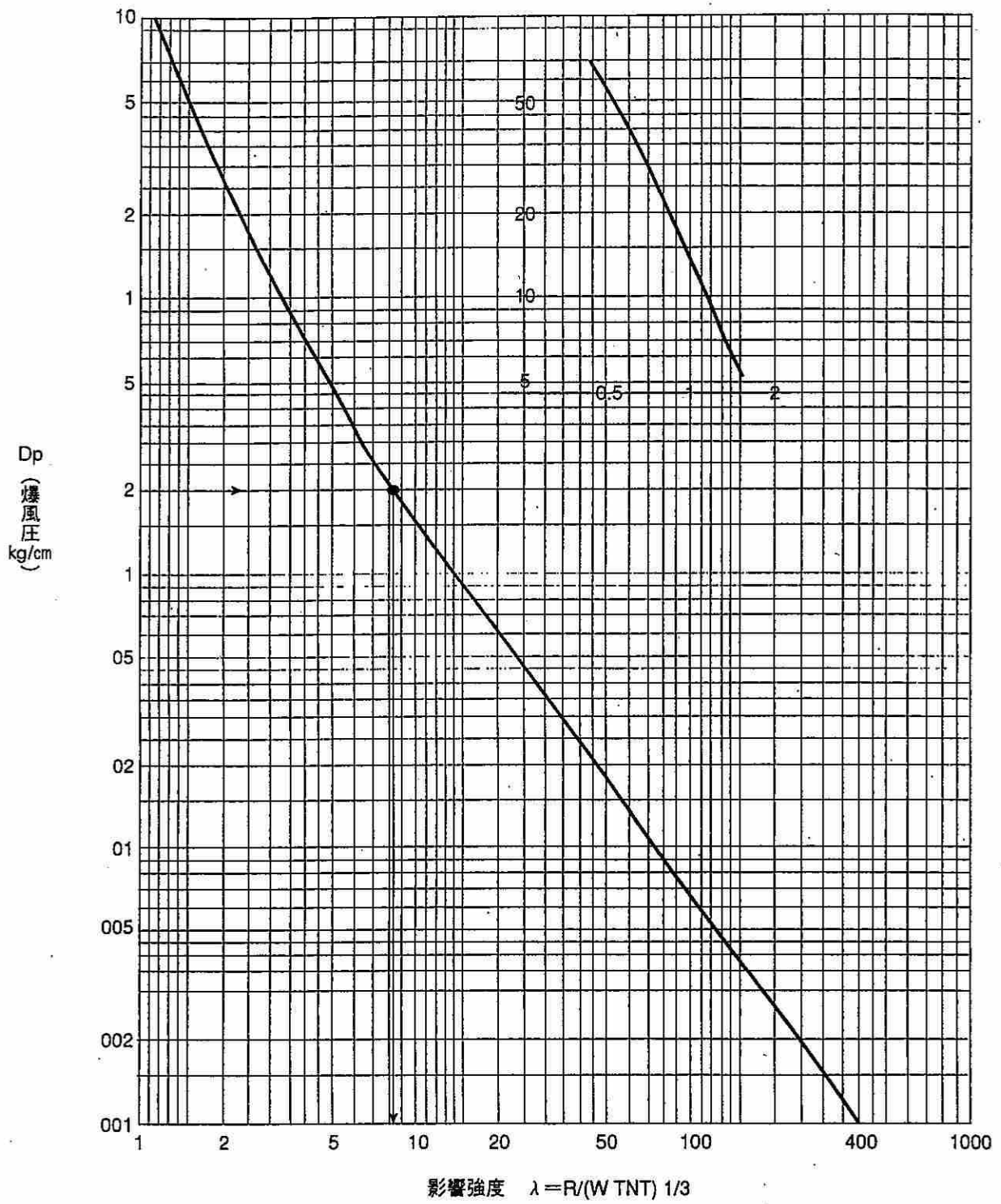


図1 爆風圧対影響強度に関する曲線

3.4 反応に関連した爆発

火災や爆発が起こる可能性のある反応は、分解反応、酸化反応、重合反応等の発熱をともなう反応である。そのために反応槽にはかくはん機、冷却器、圧の開放弁、反応物の添加のあり方等をあらかじめ十分に配慮されているのであるが、万一異常な事態をせんざくすると、発熱が円滑にコントロールできない場合である。反応温度は上昇し、それにともなって反応速度は増大する。

$$v = A_0 \cdot e^{-\Delta E/RT} [A]^n [B]^m \quad (4)$$

ただし、

v は反応速度 (m)

T は温度 (° K)

A_0 、 E は一つの反応で固有の値

R は気体定数 (cal/mol)

$[A]$ 、 $[B]$ は反応物の濃度 (mol/l)

反応速度は温度上昇により著しく速くなり、結果として反応槽中の圧力が激しく高まる。

アクリロニトリルの例

温度 (°C)	蒸気圧(atm)
77.7	1
150	6
200	15
220	20
250	30

従って、反応槽には

発熱 蓄熱を防止する

反応温度を管理する

反応が暴走を起こした場合の対策

を十分に行なうことが大切である。

3.5 容器内および容器外の爆発

工場爆発災害では、密閉容器におけるベッセル内爆発と、容器または配管から大気中に漏洩することによって起こる気中爆発にわけて考えるのも一つの手段である。

ガス漏れ、液体蒸気洩れ、粉じん等が引火爆発を起こすのは容器外のそれである。

密閉容器で爆発が起こると、その瞬間に多量の高温ガスが発生し、容器内は高压となり、その圧力に耐えられないと破裂するか、破裂してその破片が周辺に飛散する。同時に容器から洩れたガスが急速に膨張して、まわりの空気中に爆風を生じて近辺の器物、建造物、人を損傷する。

密閉容器内の爆発による圧力は、つぎの式で与えられる。

$$P_2 = P_1 \times \frac{\Sigma M_2}{\Sigma M_1} \times \frac{T_2}{T_1} \quad (5)$$

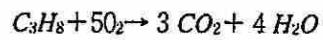
ただし、

P_1 は初圧、 P_2 は終圧、 M_1 は最初のもル数、 M_2 は反応後のもル数、 T_1 は最初の温度、

T_2 は反応後の温度。

例 プロパンガス容器 (3.26m^3) 内で爆発下限温度 (2.2Vol%) であった場合。

燃焼反応論式を



として、プロパンガスの発熱量を 530.6kcal/mol とすると、爆発後の保有熱量は、

$$530.6 \times (334.88 - 332) = 1,528\text{kcal}$$

となり、ガス比熱を考慮すると、保有温度は 920°K になる。

従って、爆風圧は(5)式より

$$1.0 \times \frac{334.88}{332} \times \frac{920}{303} = 3.06 \text{ kg/cm}^2$$

この例では容器内の圧力は 3.06 kg/cm^2 となる。

4. 可燃性ガスおよび毒性ガスの漏出拡散

4.1 ガスの貯蔵方式

ガスの貯蔵方式は、大別して高圧圧縮ガスによるもの、低温常圧液化ガスによるもの、常温高圧液化ガスによるものに分類できる。ガスの中で、常温、大気圧下では気体であるが、冷却や加圧操作によって液化されたものを液化ガスと呼び、このうち、冷却状態（かつ一般的には大気圧程度の容器内部圧力）で貯蔵されるものを低温液化ガス、高圧状態で常温貯蔵されるものを高圧液化ガスと呼ぶ。このうち低温液化ガスは大容量の容器で貯蔵される場合が多く、従来の地上タンク式容器以外に地下タンク式容器も用いられている。

4.2 貯蔵容器の損傷形態

地震による振動、および振動に伴う地盤の液状化や断層形成に伴う地盤のずれに起因する貯蔵容器の損傷は、容器本体に関するものと容器に接続した管路に関するものに大別できる。損傷の程度が軽い順に、前者の例として、容器の亀裂、破壊等が挙げられ、後者の例としては、周辺管路の亀裂や破断、容器と元栓の接続部の亀裂や破断等が挙げられる。しかし、周辺管路で亀裂や破断が生じて、元栓を迅速に閉じることで漏洩ガス量をかなり小さく抑えることが可能であることより、ここでは容器と元栓の接続部を含む容器本体の損傷についてのみ考慮することにする。また、想定すべき損傷の形態は貯蔵方式により異なるので方式別に記す。

4.2.1 高圧圧縮ガス

容器の亀裂、元栓接続部の亀裂と破断を考慮すべきである。また貯蔵ガスが可燃性である場合でも自然発火する可能性は小さい。

4.2.2 低温液化ガス

容器の亀裂、元栓接続部の亀裂と破断を考慮すべきである。また貯蔵液化ガスが可燃性であり、かつ損傷箇所から液滴が高速で飛び散っているような場合は静電着火による自然発火の可能性もある。

4.2.3 高圧液化ガス

一般には容器の亀裂、元栓接続部の亀裂と破断を考慮すればよいが、容器内圧の急激な低下をもたらすほど亀裂が大きな場合には、容器内部での沸騰現象に起因する容器の瞬間破壊（蒸気爆発と呼ばれる現象）が生じる可能性に対しても考慮すべきである。また容器内圧が低温液化ガスよりかなり高いので液滴の飛行速度も大きく、可燃性ガスの場合は破壊と同時に静電着火する可能性もある。

4.3 貯蔵ガスの漏出形態

貯蔵容器に亀裂等（以下、漏出孔と記す）が生じ、外部に貯蔵ガスが漏出する場合、その形態は貯蔵方式で大きく異なると共に漏出孔の種類、規模によっても異なるが、以下の形態に分類可能である。

漏出孔から外部へ気体状態で噴出したガスは容器周辺に拡散するが、液状状態で噴出したガスの一部は液体自身の有するエネルギーを利用あるいは外部の空気と熱交換してほぼ瞬間的に蒸発すると共に、残りは周囲の地表面上にプール（液溜り）を形成する。また雲を形成して空中を漂うこともある。プールの液化ガスは周囲の空気や地面と熱交換すると共に、日中であれば太陽からの放射熱も得て連続的に蒸発する。一般には、液滴粒子径が小さく容器周囲の風速が大きいほど漏出直後に瞬間蒸発する割合は大きい。またプール液面の表面積が大きいほどプールからの蒸発速度も大きい。

4.3.1 高圧圧縮ガス

漏出ガスは容器内外の圧力差を推進力として気体の状態で噴出する。

4.3.2 低温液化ガス

漏出孔が貯蔵容器内液面より上部で生じたときには、漏出ガスは容器内外の圧力差、圧力差がない場合は温度差を推進力として気体の状態で漏出するのに対して、孔が液面より下部で生じたときには、孔と液面間の高さに相当する液圧と容器内部圧力の和と、大気圧の差を推進力として孔から液の状態で噴出する。その際漏出液の一部は液滴となり、残りは液柱状や膜状で地表面上へと落下する。液滴の一部は、地面に到達するまでの間に容器周囲の空気と熱交換して瞬間的に蒸発し、残りは容器周囲にプールを形成しながら徐々に蒸発する。

4.3.3 高圧液化ガス

高圧液化ガス漏出の場合、漏出孔が貯蔵容器内液面より上部で生じたときには、漏出ガスは容器内外の圧力差によって気体の状態で噴出するが、このときに孔の規模が大きければ容器内部の液体が突沸し容器全体を破壊する可能性もある（この場合を蒸発爆発と呼び、最悪の場合は、内部液体のすべてが液滴の状態で広範囲にわたって瞬間的に飛び散り空中で蒸発する）。これに対して孔が液面よりも下部で生じたときには液圧と容器内部圧力の和と、大気圧の差を推進力として孔から液の状態で噴出するが、噴出液の一部（20～40%程度）は、容器内での高圧常温状態から容器外部での安定状態（常圧低温）に平衡が移動する際の液自身の有するエネルギー差に基づいて瞬時にフラッシュ蒸発する。さらに容器内部圧力が高いので漏出流量が、低温液化ガスの場合に比してかなり大きくなると考えられる。

例えば、容器内液面から10m下方で漏出孔が生じた場合、液化ガスの比重が1として、容器内が大気圧で冷却貯蔵されている低温液化ガスの漏出推進力は1気圧である。これに対して、容器内が10気圧で加圧貯蔵されている高圧液化ガスの漏出推進力は10気圧となる。したがって後者は前者に比して、噴出液滴の飛行距離および周囲空気と熱交換する時間が格段に長くなると共に、形成されるプールの面積も大きい。

4.4 ガスの漏出流量と拡散源流量

気体状態で漏出したガスは、漏出と同時にその全量が大気中へ拡散し始めるのに対して、液体状態で漏出したガスは、漏出流量がきわめて小さなときにはプールの形成までにその全量が蒸発して拡散すると近似できるのに対して、流出流量が大きくなるとは、低温液化ガスの場合、漏出直後に蒸発する割合が小さく全漏出流量がプール形成に寄与すると近似できるので、拡散源流量はプールからの蒸発流量と等しくなるのに対して、高圧液化ガスの場合はフラッシュ蒸発流量を考慮しなければならない。一般には次の関係が成立する。

$$\text{漏出流量 (気体ガス)} = \text{拡散源流量} \quad (1)$$

$$\begin{aligned} \text{漏出流量 (液化ガス)} &= (\text{フラッシュ蒸発流量を含む}) \text{漏出直後の蒸発流量} \\ &\quad + \text{プールからの蒸発流量} + \text{プールの体積増加速度} \\ &= \text{拡散源流量} + \text{プールの体積増加速度} \quad (2) \end{aligned}$$

図1に液化ガスの漏出・蒸発様式の模式図を示す。図における漏出規模の定義は便宜的に、貯蔵容器に孔や亀裂が生じそこから漏出した液化ガスが周辺地表面上でプールを形成しなければ「小規模」形成すれば「中規模」、容器本体に致命的なダメージが与えられたときに「大規模」とした。また図中において「点源連続」等で示した蒸発様式の分類は、「4.8 気体ガス拡散過程の概算」で述べる概算方法の分類に対応している。

液化ガスの（拡散源流量／漏出流量）の値を気化率と呼ぶことにすれば、漏出流量の充分小さな場合は気化率=1であり、漏出流量が大きくなるほど気化率は小さくなる。また漏出初期では周囲との熱交換速度が大きいのでプールからの蒸発流量も大きく、したがって気化率も大きいものに対して、漏出開始後しばらくすると地表面をはじめとする周囲温度が低下するので気化率は小さくなる。このとき低温液化ガスの場合は気化率がかなり小さくなるのに対して、高圧液化ガスの場合はフラッシュ蒸発の影響で最低でも気化率=0.2~0.4程度までしか低下しない。

	低温常圧貯蔵方式	常温高温貯蔵方式
小規模漏出		
	点源連続 / 点源連続 [液面より上部] [液面より下部]	点源連続 / 点源連続 [液面より上部] [液面より下部]
中規模漏出		
	点源連続 / 面(点)源瞬間 [液面より上部] [液面より下部]	点源連続 / 点源連続 (フラッシュ蒸発による寄与が大きいとき) [液面より上部] [液面より下部]
大規模漏出		
*3		* 小規模漏出・中規模漏出を経て大規模漏出となる可能性有 面(点)源瞬間

- *1 熱を与える媒体を示す。
- *2 外気には、太陽による放射も含む。
- *3 貯蔵容器の完全破壊

図1 液化ガス漏出・蒸発形態の模式図

4.4.1 高圧圧縮ガス

漏出流量は漏出に伴う容器内圧力の低下と共に減少し、拡散源流量は漏出流量と等しい。

4.4.2 低温液化ガス

容器内液面より上部にできた漏出孔からの漏出流量は、漏出開始後しばらくしてほぼ一定となる。このときの質量流量は、外部より容器内の液に供給される伝熱速度（貯蔵容器は断熱材で覆われているので伝熱速度は小さい。）をそのときの液温での蒸発潜熱で除した値に等しく、この状態が容器内の液が消失するまで続く。拡散源流量は漏出流量と等しい。

一方容器内液面より下部にできた漏出孔からの漏出流量は、漏出に伴う液面低下により液面が孔の高さと一致するまでは液の状態でも漏出し、孔と液面間の高度差が小さくなると共に減少する。拡散源流量は漏出流量よりも小さい。液面が孔よりも下になった場合は、液面より上部にできた孔からの漏出と同様である。

4.4.3 高圧液化ガス

フラッシュ蒸発が生じる以外は基本的には低温液化ガスと同様であるが、容器内部圧力が大きいので、液漏出流量ならびに漏出開始直後の気体漏出流量は低温液化ガスに比して格段に大きい。また容器内突沸現象に伴う蒸気爆発の可能性もある。さらに貯蔵容器が断熱材で覆われていない場合、時間が経過しても気体漏出流量が低温液化ガスの場合ほど低下しない。

4.5 ガスの漏出時間と拡散源持続時間

気体状態でガスが漏出した場合、拡散源持続時間は漏出時間と等しい。一方液化ガスが漏出した場合、プールを形成しなければ拡散源持続時間は漏出時間と等しく、プールを形成すれば、たとえ漏出が停止していたとしてもプールが存在している限り液化ガスの蒸発拡散が続く。したがって液化ガスが漏出した場合には一般に、拡散源持続時間 \geq 漏出時間である。漏出時間、拡散源持続時間と前述の漏出流量、拡散源流量および全漏出量の関係を次に示す。

漏出停止時刻

$$\begin{aligned} \text{全漏出量} &= \int_{\theta=0}^{\text{漏出停止時刻}} \text{漏出流量} \, d\theta = \text{漏出時間} \times \text{漏出流量} \quad (\text{流量が一定のとき}) & (3) \\ &= \int_{\theta=0}^{\text{拡散源持続停止時刻}} \text{拡散源流量} \, d\theta \quad (\text{流量が一定のとき}) \end{aligned}$$

拡散源持続停止時刻

$$\begin{aligned} &= \int_{\theta=0}^{\text{拡散源持続停止時刻}} \text{拡散源流量} \, d\theta \\ &\theta = 0 \end{aligned}$$

ここで θ は時刻である。

4.5.1 高圧圧縮ガス

生じる漏出孔の規模は小さい可能性が高いので、漏出孔を塞がない限り、漏出は長時間にわたる。気体状態での漏出しか起きないので、拡散源持続時間=漏出時間である。また気体ガスの拡散挙動を推定したい場合、拡散源は漏出孔なので、これは拡散領域に比して充分小さいことから点源と近似できる。

4.5.2 低温液化ガス

漏出液化ガスがプールを形成しなければ高圧圧縮ガスと同様である。プールを形成すれば、プール

の面積が拡散領域に比して充分小さければ拡散源は点源、そうでなければ面源と近似できる。拡散源持続時間 \geq 漏出時間である。

4.5.3 高圧液化ガス

基本的には低温液化ガスの場合と同様であるが、漏出孔の規模が同じならば、漏出流量、拡散源流量ともに低温液化ガスに比してかなり大きくなるだろう。さらに蒸気爆発が起きた場合、容器は瞬間に破壊するので漏出時間はきわめて短いものの、爆発によって飛散した液滴が容器本体周囲の比較的広範囲で液化ガスのプールを形成するならばある程度の拡散源持続時間を考慮すべきである。またプールを形成しなければ持続時間は瞬間と近似できる。また両者ともに拡散源は面源である。

4.6 漏出孔からの漏出流量と蒸発流量の概算

4.6.1 漏出孔からの気体流量

高圧圧縮ガスや、液化ガスであっても漏出孔が液面より上部に形成された場合、孔からは気体のみの漏出が起り、そのときの流量は次式で求められる。

$$Q = |(273+t)/273| (0.000341) C_1 a P_1 [1/\{z M (t+273)\}]^{(1/2)} \times [\{k/(k-1)\} (P_2/P_1)^{(2/k)} - (P_2/P_1)^{((k+1)/k)}]^{(1/2)} \quad (4)$$

ここで

- λ : 漏出気体流量 [m^3/s]
- M : 分子量 [$kg/kmol$]
- C_1 : 流出係数 [-]
- a : 漏出孔面積 [m^2]
- z : 圧縮係数 [-]
- t : 容器内温度 [$^{\circ}C$]
- P_1 : 容器内圧力 [$kgf-abs/cm^2$]
- P_2 : 大気圧 [$kgf-abs/cm^2$]
- k : 断熱指数 [-]
- t : 外気温 [$^{\circ}C$]

4.6.2 漏出孔からの液体流量

液化ガスのように液体状態で容器内に貯蔵されているとき、漏出孔が液面より下部に形成された場合には孔から液体の漏出が起り、そのときの流量は次式で求められる。

(5)

ここで

- q : 漏出液体流量 [$m^3-液/s$]
- C_1 : 流出係数 [-]
- C_2 : ノズル係数 [-]
- a : 漏出孔面積 [m^2]
- g : 重力加速度 ($=9.8m/s^2$)
- h : 容器内液深 [m]

- ρ : 液密度 $[\text{kg}/\text{m}^3]$
 P : 容器内ゲージ圧 $[P_a]$ (飽和蒸気圧-大気圧 $[=1.013 \times P_a]$)

Hが変化する場合には最大値で代表させるべきである。また C_1 、 C_2 が不明のときは $C_1 C_2 = 0.5$ とする。

さらに孔から漏出した液体の一部が液滴となり、これが地表面に到達する前に大気と熱交換して蒸発する場合の気体流量は次式で求められる。

$$Q_{ev} = \{(273+t)/273\} (22.4) \alpha q \rho / M \quad (6)$$

ここで

- Q_{ev} : 蒸発流量 $[\text{m}^3/\text{s}]$
 α : 気化率 $[-]$
 ρ : 液密度 $[\text{kg}/\text{m}^3]$
 M : 分子量 $[\text{kg}/\text{kmol}]$
 t : 外気温 $[^\circ\text{C}]$

また漏出流量が小さく漏出した液体のすべてが漏出直後に蒸発する場合には $\alpha = 1$ である。各種液化ガスの M および種々の温度に対する ρ と飽和蒸気圧の値を4.8.6に示す。

4.6.3 低温液化ガスの蒸発流量

低温液化ガスが漏出すれば、地表面、外気、周囲の構造物等と接触して熱交換を行うと共に太陽から放射熱を受けて蒸発する。もし漏出に際して液体が液滴等に分散せず安定に流れ落ちてプールを形成する場合、漏出初期では、周囲の温度が液温に比して高いので蒸発流量は大きい。特に液体流量が多い場合は液体が地表面を急速に冷却して、ある時間経過した後は外気との熱交換量と太陽放射熱の和に対応した小さな蒸発流量で安定する。この安定に至る期間を初期蒸発期間と呼ぶ。

一般に初期蒸発期間での蒸発に際しては地表面との熱交換が支配的であり、プールを半径 R [m]の円形と仮定した場合次式が成立する。

$$\lambda_{ev} = \{(273+t)/273\} (22.4) \chi b(MD) (\pi R^2) (t_1 - t_0) / \sqrt{(k\pi \theta)} \quad (7)$$

ここで

- Q_{ev} : 蒸発流量 $[\text{m}^3/\text{s}]$
 R : プール半径 [m]
 M : 分子量 $[\text{kg}/\text{kmol}]$
 χ : 地表面粗さ $[-]$ (コンクリート床のような滑らかな面の場合は1)
 k : 地面の熱伝導度 $[\text{W}/(\text{m} \cdot \text{K})]$
 L : 沸点における液体の蒸発潜熱 $[\text{J}/(\text{kg})]$
 t_0 : 液体の沸点 $[^\circ\text{C}]$
 t_1 : 地表面温度 $[^\circ\text{C}]$
 θ : プール形成直後からの経過時間 [s]

- κ : 地面の熱拡散率 [-] ($= k / \rho_G C_p$)
 ρ_G : 地面の密度 [kg/m^3]
 C_p : 地面の比熱容量 [$\text{J}/(\text{kg} \cdot \text{K})$]
 t : 外気温 [$^{\circ}\text{C}$]

ただし上式は地面の各種物性が不変の下で導かれたものであり、実際には温度低下に伴う地面中の水分の凍結で特に k が大きく増加する。そこでこの式を用いて計算する場合には地面の k を氷のそれで代用すれば過小評価の恐れはない。

一方初期蒸発期間終了後の安定期間での蒸発に際しては、外気との熱交換と太陽放射熱が支配的となり、特に液面上に並行風が流れかつ蒸発流量が充分小さい場合、次式が成立する。また蒸発流量が大きくなるほどこの式は過大な結果を与える。

$$Q_{ev} = \{(273 + t) / 273\} \{(22.4) / (ML)\} (\pi R^2) [k_2 N_u / (2R)] (t - t_0) + \beta] \quad (8)$$

ここで

- Q_{ev} : 蒸発流量 [m^3/s]
 M : 分子量 [kg/kmol]
 L : 沸点における液体の蒸発潜熱 [$\text{J}/(\text{kg})$]
 k_2 : 外気の熱伝導度 [$\text{W}/(\text{m} \cdot \text{K})$]
 R : プール半径 [m]
 t_0 : 液体の沸点 [$^{\circ}\text{C}$]
 β : 太陽放射熱強度 [W/m^2] ($\leq 1,360$)

- N_u : ヌッセルト数 [-]

$$N_u = 0.664 (C_{p2} \mu_2 / k_2)^{(1/3)} (2U \rho_2 R / \mu_2)^{(1/2)} \quad (9)$$

ただし $2U \rho_2 R / \mu_2 < 320,000$

または

$$N_u = 0.037 (C_{p2} \mu_2 / k_2)^{(1/3)} \{(2U \rho_2 R / \mu_2)^{0.8} - 15,200\}$$

ただし $2U \rho_2 R / \mu_2 > 320,000$

- C_{p2} : 外気の比熱容量 [$\text{J}/(\text{kg} \cdot \text{K})$]
 μ : 外気の粘度 [$\text{Pa} \cdot \text{s}$]
 U : 外気の風速 [m/s]
 ρ_2 : 外気の密度 [kg/m^3]
 t : 外気温 [$^{\circ}\text{C}$]

また漏出した液体が貯槽の底部で溜まっている場合、 Q_{ev} は上式で計算した値よりかなり小さくなる。

4.6.4 高圧液化ガスの蒸発流量

容器内において常温加圧状態で平衡にある高圧液化ガスが外気中に漏出するとき、液体は大気圧下の沸点まで急速に温度降下する。その際生じる熱エネルギーによって漏出液体の一部は瞬間的に蒸発し、その流量は次式で求められる。

$$Q_{ev} = \{(273 + t) / 273\} (22.4) (\rho q / M) (H_0 - H_s) / L \quad (10)$$

ここで

- Q_{ev} : 蒸発流量 [m^3/s]
 q : 漏出液体流量 [$m^3-液/s$]
 ρ : 液体の密度 [kg/m^3]
 H_3 : 貯蔵温度における液体のエンタルピー [J/kg]
 H_0 : 沸点における液体のエンタルピー [J/kg]
 L : 沸点における液体の蒸発潜熱 [J/kg]
 t : 外気温 [$^{\circ}C$]

$Q_{ev}/[22.4(\rho qM)]$ は(蒸発質量流量/漏出質量流量)であり、この値をフラッシュ率と呼び貯蔵液温が決まれば計算できる。種々の温度で貯蔵された各種液化ガスのフラッシュ率を4.8.6に示す。

以上のように液化ガス自身がつエネルギーによって漏出直後に急激な蒸発が起きる以外は低温液化ガスと同様の蒸発現象が起きる。

4.7 液化ガスの蒸発・拡散の抑制原理

貯蔵容器を中心とした各種ガスの貯蔵設備は、技術の発展と災害事例を反映した各種法律の下で十分な強度を有するよう設計・建造されてはいるものの、貯蔵設備を有する事業所敷地外へのガス拡散を引き起こす、規模の大きな漏出の危険性が皆無であるとは言えない。そこで本項では液化ガスに着目し、その万一の漏出時に蒸発・拡散を抑制するための原理と対策について述べたい。

液化ガスの貯蔵方式として一般的である高圧常温方式と常圧低温方式では、前者がフラッシュ蒸発により最低でも漏出流量の20~30%が必ず蒸発してしまうのに対して、後者では漏出液化ガスの外部との熱交換を徹底的に防げることで、蒸発流量を限りなく零に近づけることが理論的には可能である。したがって原理的には液化ガスの貯蔵はすべて常圧低温方式によるべきであり、以下に挙げた対策をも含めていかなる対策を講じようともこれに勝るものはない。

規模の大きな漏出が生じた場合、漏出液のかなりの部分が地表面上にプールを形成しながら緩慢に蒸発し続けると予想できる。したがって同じプール体積ならば、蒸発面積の値が小さいほどプールの上の風速が小さいほど蒸発流量も小さい。このときプールからの蒸発に要する熱エネルギーは、プール下の地表面、プール上の外気と太陽光から与えられるので、例えば断熱材で内張りした地下液溜めをあらかじめ設けておき、漏出液をそこへ導けば蒸発流量をかなり低減できると考えられる。

一般的に大規模貯蔵容器の周囲には、プールの蒸発面積の拡大防止と周辺地表面付近での拡散ガス濃度の低下を目的として高い防液堤が設けられている。また高い防液堤は堤内部に形成されるプール上の風速を低下させ、太陽光を遮る効果もあると考えられる。さらにそれ以外の蒸発・拡散抑制設備として、防液堤内の床面に断熱コンクリートを使用する。防液堤上端部から上方へ放水して水膜を作り見かけの提高を増す、プール蒸発面を高発砲薬剤で覆う、等の設備が実用化されている。

アンモニアや塩素ガス等のように水やアルカリ水溶液等と接触させることで無害化可能な物質については、法令によりこれらの保有が義務づけられているので、万一の漏出の際には遺漏なきよう十分に準備しておく必要がある。

液滴は表面積/体積の値が非常に大きく外気との熱交換による蒸発流量がきわめて大きくなることから、漏出時には液化ガスが液滴として周囲に飛び散らないように配慮すべきである。

4.8 気体ガス拡散過程の概算

4.8.1 拡散現象の概説

高圧容器より気体として漏出したガスはもちろん、液体として漏出したガスも急速に、あるいは緩慢に蒸発して低温の気体となり、大気との熱交換で昇温しながら大気中を拡散して周辺に拡がっていく。また気体の拡散速度は、拡散源流量、気象条件および構造物や地理的状況等に大きく左右されるが、ここでは平坦な地表面上における等温拡散現象を、気象条件をパラメータとした坂上らのモデル式に従って推定することにする。

ただし、このモデルでは拡散過程を通じて気象条件が不変であるとしており、またパラメータはある程度以上の風速下で決定されていることから風速 1 m/s 以下の場合に対する計算結果は信頼性に乏しい。

さらに発生気体密度の大小による効果を考慮していないので、例えば塩素等の空気に比して密度の大きいガスが拡散する場合には、ガスは地表面近くに留まろうとし、特にモデルによる計算結果は地表面近くでは過小となる。また密度が小さい場合はこの逆である。しかしガス濃度が数%以下の希薄な場合はこの密度効果が充分小さいと考えられる。

4.8.2 点源から連続発生する場合の拡散

高圧圧縮ガスの場合、および低温液化ガスと高圧液化ガスで漏出液体流量が小さい、あるいは比較的漏出流量が大きくとも液滴として空中に飛び散ることで蒸発し、周囲にプールが形成されない場合、高圧液化ガスで漏出流量が大きく周囲にプールが形成されるものの、プールからの蒸発流量に比して流出直後のフラッシュによる蒸発流量が支配的な場合に適用できる。

$$\begin{aligned} \Omega &\equiv cu' Q_{ev} \quad (\text{液化ガスの場合}) \\ &\quad (\text{または } cu'\lambda) \quad (\text{圧縮ガスの場合}) \\ &= \exp(-y^2/A) \exp\{-(-h+z)/B\} I_0(2\sqrt{(hz)/B}) / \{B\sqrt{A\pi}\} \end{aligned} \quad (11)$$

ここで

$$A = q_A \{ \Phi_A x + \exp(-\Phi_A x) - 1 \} / (3.03^2) \quad (12)$$

$$B = q_B \{ \Phi_B x + \exp(-\Phi_B x) - 1 \} \quad (13)$$

また q_A 、 q_B 、 Φ_A 、 Φ_B は気象条件による拡散パラメータであり、 $I_0(\xi)$ は ξ を変数とする 0 次の変形第 1 種ベッセル関数である。なお拡散パラメータは 4 種の気象条件(きわめて安定、中立、やや不安定、不安定)に対してそれぞれ与えられており、 h が変化すればパラメータ値も異なる。したがって気象条件と h の値が決まれば拡散パラメータの値も決まる。

c : (x, y, z) 地点の濃度 $[\text{m}^3/\text{m}^3]$

Q_{ev} : 点源からの蒸発流量 $[\text{m}^3/\text{s}]$

λ : 点源からの漏出気体流量 $[\text{m}^3/\text{s}]$

u : 風速 $[\text{m}/\text{s}]$

h : 発生源高さ $[\text{m}]$

x : 発生源から風下方向への距離 $[\text{m}]$

y : 風下方向と直角な地表面に沿った方向への距離 $[\text{m}]$

z : 地表面からの高さ [m]

高さ h で発生し始めた気体ガスが充分時間が経過した後も同流量で発生し続けている場合、最も発生源から遠方までガス濃度が高くなるのは、モデルによれば風下方向で源と同じ高さの位置となることから、 $h=0.5\text{m}$ 、 $y=0\text{m}$ 、 $z=0.5\text{m}$ を上式に代入すれば、 Ω は x のみの関数で与えられる。この結果を気象条件(中立)の場合に対して図2に示す。また $\Omega=cu/Q_{ev}$ の関係からガス濃度、風速、蒸発流量(または気体流量)が与えられれば図よりそのガス濃度の最大到達距離が得られる。例えば $\Omega=cu/Q_{ev}=6\times 10^{-3}$ の値を得れば図より最大到達距離は約160mとなる。

ここでガス濃度 c としては、燃焼下限値(可燃性ガス)またはIDLH値(有毒性ガス)を用いればよい。各種液化ガスに対するこれらの値を4.8.6に示す。一方蒸発流量 Q_{ev} の推定は、4.8.3、4.8.4で述べたように難しいが、高圧液化ガスの場合に限って、式(6)の気化率 α にフラッシュ率の値を代入することで、若干の過小評価ではあるが大略の値が推定可能である。種々の温度で貯蔵された各種液化ガスのフラッシュ率を4.8.6に示す。また災害想定を行なう際には風速 u として年間平均値あるいは 3m/s が使われることが多い。

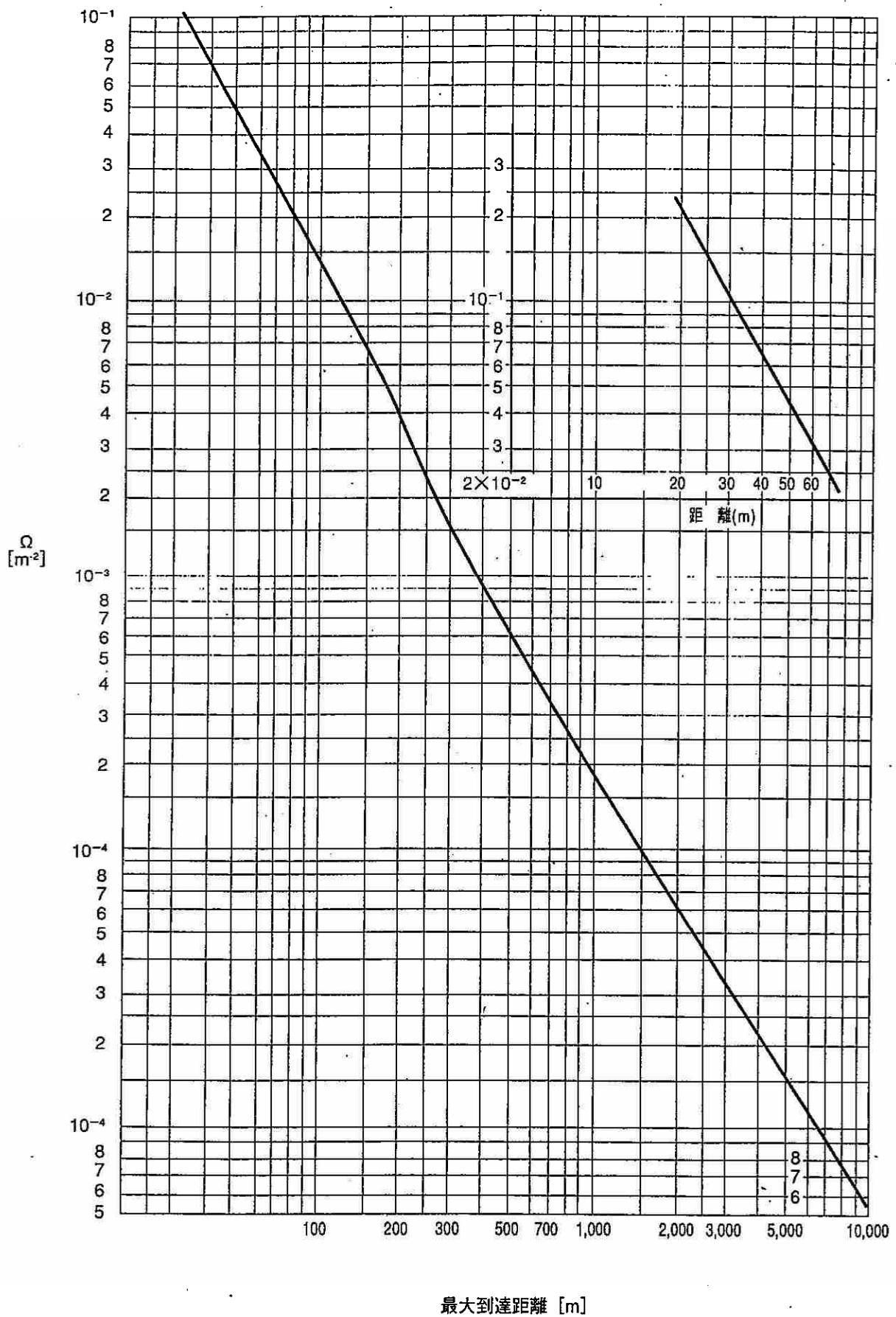


図2 連続発生点源からの最大到達距離 (点源高さ $h=0.5\text{m}$ 、気象条件：中立)

4.8.3 面源から連続発生する場合の拡散

低温液化ガスと高圧液化ガスで漏出液体流量が大きく、例えば液貯めや防波堤内部等の周囲の限られた領域内全面にプールが形成された場合でプール形成からかなりの時間を経て領域内の固体表面温度が充分低くなっているときに適用できる。またガスの拡散範囲がプール面積と比して大きい場合は4.8.2の取り扱いで近似できる。

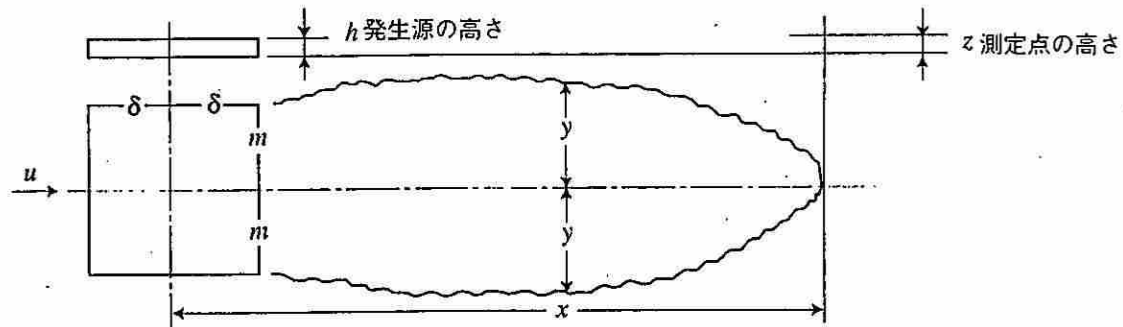
$$c = \frac{Q^* u}{\sqrt{A} (4B)} \exp\left\{ \frac{-h+z}{B} \right\} \left[\Lambda\left(\frac{x+\delta}{\sqrt{A}}\right) - \Lambda\left(\frac{x-\delta}{\sqrt{A}}\right) \right] \left[\operatorname{erf}\left(\frac{y+m}{\sqrt{A}}\right) - \operatorname{erf}\left(\frac{y-m}{\sqrt{A}}\right) \right] I_0\left(2\sqrt{\frac{hz}{B}}\right) \quad (14)$$

ここで

$$\Lambda(\xi) = \xi \operatorname{erf}(\xi) + \xi + \exp(-\xi^2) / \sqrt{\pi} \quad (15)$$

Q^* : 単位面積当りの面源からの蒸発流量 $[m^3 / (m^2 \cdot s)]$

また c 、 u および A 、 B は 4.8.2 の場合と同じであり、 x 、 y 、 z 、 δ 、 m 、 h は下図で示す距離 [m] である。



4.8.4 連続発生源からの到達時間

1 m/s 程度以下の極端な低風速を除いて風速 u [m/s] の場合、発生源から風下方向に x [m] 離れた地点に発生気体ガスが到達するまでに要する時間は、 x/u [s] で近似的に与えられると考えても良いだろう。例えば風速 3 m/s のとき風下方向に 300 m 離れた地点までガスが到達するのは、漏出開始後 $300/3 = 100$ 秒後と概算できる。

4.8.5 面源から瞬間発生する場合の拡散

4.8.3 と同様に周囲の限られた領域内全面にプールが形成された場合で、地表面との熱交換による流出初期の急速な蒸発が生じているときに適用できる。ただし、地表面が充分冷却されたそれ以後の蒸発流量が初期蒸発流量に比して小さな場合に限定される。しかし高圧液化ガスの場合は低温液化ガスと異なり、流出直後に液化ガス自身が有するエネルギーにより、漏出液の 20~40% が瞬時に蒸発するので全期間にわたって 4.8.2 を適用するべきである。さらに高圧液化ガス容器が蒸発爆発を起こして貯蔵液化ガスの全量が液滴状態で周囲に飛散蒸発する場合にも適用出来る。

$$c = \frac{Q_i^*}{\sqrt{A} (4B)} \exp\left\{ \frac{-h+z}{B} \right\} \left[\operatorname{erf}\left(\frac{x-u\theta+\delta}{\sqrt{A}}\right) - \operatorname{erf}\left(\frac{x-u\theta-\delta}{\sqrt{A}}\right) \right] \left[\operatorname{erf}\left(\frac{y+m}{\sqrt{A}}\right) - \operatorname{erf}\left(\frac{y-m}{\sqrt{A}}\right) \right] I_0\left(2\sqrt{\frac{hz}{B}}\right) \quad (16)$$

ここで

Q_i^* : 単位面積当りの面源からの瞬間蒸発量 [m^3/m^2]

θ : 発生開始からの経過時間 [s]

4.8.6 各種液化ガスの物性

プロパン、ブタン、メタン、アンモニア、塩素に関して、貯蔵状況を考慮し次のとおりその物理的性質を記載する。ここで正常沸点とは飽和蒸気圧=大気圧(=1.033 kg f/cm²)のときの液温である。

4.8.6.1 プロパン

可燃性ガス		燃焼下限値 2.1%	
正常沸点 -42.1℃		分子量 44	
温度 [℃]	液密度 [kg/m ³]	飽和蒸気圧 [kg f/cm ²]	フラッシュ率 [%]
-45	585	0.906	— ^{*1}
-40	579	1.131	1.1
-35	573	1.397	3.8
-15	549	2.971	15.0
-10	542	3.517	17.9
-5	536	4.135	20.7
0	538	4.830	23.7
5	522	5.608	26.6
10	515	6.473	29.6
15	508	7.430	32.6
20	500	8.489	35.7
25	492	9.644	38.8
30	484	10.910	42.0
35	480	12.289	45.3

※1 フラッシュ蒸発は生じない。

4.8.6.2 (ノルマル) ブタン

可燃性ガス		燃焼下限値 1.6%	
正常沸点 -0.6℃		分子量 58	
温度 [℃]	液密度 [kg/m ³]	飽和蒸気圧 [kg f/cm ²]	フラッシュ率 [%]
-10	611	0.710	—
-5	605	0.868	—
0	601	1.053	0.4
5	595	1.267	3.4
10	588	1.513	6.4
15	584	1.795	9.5
20	579	2.116	12.6
25	572	2.478	15.7
30	566	2.886	18.9
35	560	3.341	22.1

4.8.6.3 メタン

可燃性ガス		燃焼下限値 5.0%	
正常沸点 -161.5℃		分子量 16	
温度 [℃]	液密度 [kg/m ³]	飽和蒸気圧 [kg f/cm ²]	フラッシュ率 [%]
-170	436	0.482	—
-165	429	0.766	—
-160	422	1.166	1.0
-155	415	1.707	4.5
-150	408	2.419	8.0
-145	400	3.331	11.5
-140	392	4.471	15.2
-135	383	5.869	18.8
-130	374	4.551	22.6

4.8.6.4 アンモニア

有 毒 性 ガ ス		IDLH 値 ^{*2} 300ppm ^{*3}	
正常沸点 -33.3℃		分子量 17	
温度 [℃]	液密度 [kg/m ³]	飽和蒸気圧 [kg f/cm ²]	フラッシュ率 [%]
-10	654	2.952	7.7
-5	647	3.595	9.3
0	640	4.341	11.0
5	633	5.203	12.7
10	625	6.191	14.4
15	618	7.317	16.1
20	610	8.591	17.9
25	602	10.027	19.6
30	594	11.637	21.4
35	586	13.431	23.2

※2 この値は30分以内に救出されないと元の健康状態に回復しないとされる暴露濃度である。

※3 50ppm： 臭気を感じる限界。敏感な人は5ppmでも感知できる。

100ppm： 長時間暴露の限界濃度

300～500ppm： 30分1時間暴露の限界濃度。

2500～4500ppm： 30分暴露すれば生命の危険性あり。

5000ppm： 短時間の暴露で生命の危険性あり。

4.8.6.5 塩素

有 毒 性 ガ ス		IDLH 値 10ppm ^{*4}		
正常沸点 -34.1℃		分子量 71		
温度 [℃]	液密度 [kg/m ³]	飽和蒸気圧 [kg f/cm ²]	フラッシュ率 [%]	
-25	1535	1.513	3.0	
-20	1522	1.844	4.7	
-15	1509	2.228	6.4	
-10	1496	2.671	8.1	
-5	1483	3.178	9.6	
0	1469	3.754	11.4	
5	1454	4.405	13.2	
10	1440	5.138	14.9	
15	1425	5.957	16.6	
20	1411	6.868	18.4	
25	1395	7.877	20.1	
30	1380	8.989	21.8	
35	1364	10.211	23.6	

- ※4 0.1~0.2ppm : 臭気を感じる限界。
 3~6ppm : 目、鼻、のどに刺激があり頭痛を招く。
 14~21ppm : 30分~1時間暴露で生命の危険性あり。
 40~60ppm : 短時間の暴露で生命の危険性あり。
 100ppm : 1分以上耐えられない。
 900ppm : 即死。

参考・引用文献

- 高圧ガス保安協会、「コンビナート保安・防災技術指針、本編および資料編」
 消防庁特殊災害室、「石油コンビナートの防災アセスメント策定指針」
 坂上、「大気汚染の流体力学」、日本機械学会誌、76 (660)、1416 (1973) .
 加藤、殿谷、「携帯用関数付電算器によるガス拡散計算の手引き」、高圧ガス、14 (7)、377 (1977) .
 日本機械学会、「技術資料流体の熱物性値集」、1983.
 日本機械学会、「伝熱工学資料、改訂第4版」、1986.
 日本冷凍協会、「冷凍空調便覧、新版第5版、第1巻基礎編」、1993.
 日本化学会、「化学防災指針集成 I 物質編」、1996.

5. 静電気災害

5.1 まえがき

災害予防的な見地から静電気知識の教育普及に資するため、静電気災害の特質と管理基準を兵庫県石油コンビナート等防災本部専門部会災害想定調査研究会報告書「静電気災害対策指針」としてまとめている。それによると、震災時には、タンク、配管などの機械的損傷によりガスや液体の漏洩噴出・流出及び漏洩噴出・流出物の付近物体への衝突による静電気帯電が原因となって可燃性ガス・液体に放電着火し、火災・爆発にいたる災害が、条件次第では発生する可能性がある。本報告書では、この点（噴出帯電）に絞って、最近の事故例などの調査を踏まえ研究した結果を報告する。

5.2 噴出帯電

液体や気体がパイプやノズルあるいは配管の裂け目等からの噴出（または噴射）に伴って発生する静電気帯電現象を一般に噴出帯電と呼んでいる。最初にこの帯電現象の説明を行い、次にこれまでに行われた研究と実験例を紹介する。

5.2.1 噴出帯電現象

静電気学会技術報告第2号「絶縁液体の帯電現象」（平成2年11月）によると、噴出帯電現象について次のような説明がなされている。

噴出帯電現象は多くの発生要因が複雑にからみあっているので、単独の帯電機構を抽象化して取り出すことは難しい。たとえば、液体がノズルから噴出し壁面などへ衝突する帯電過程を考えると、(a)液体がノズルや配管中を流れる際に起こる流動帯電現象（図1）、(b)外部に電界が存在する場合には静電誘導の影響、(c)液滴が分解するとき起こる分裂帯電や噴霧帯電、(d)液体が壁面に衝突するとき起こる衝突帯電（図2）、などがあるが、実際には複合して帯電が現れることになる。

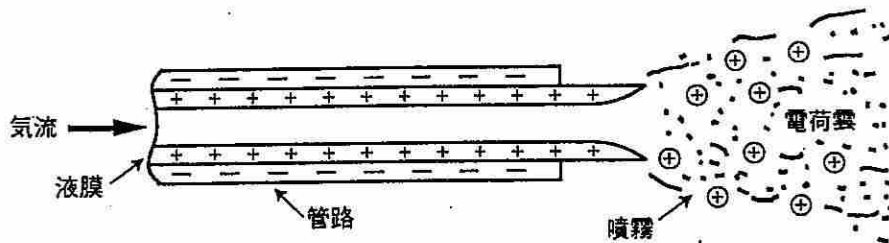


図1 絶縁性液体の管壁からの剥離による帯電

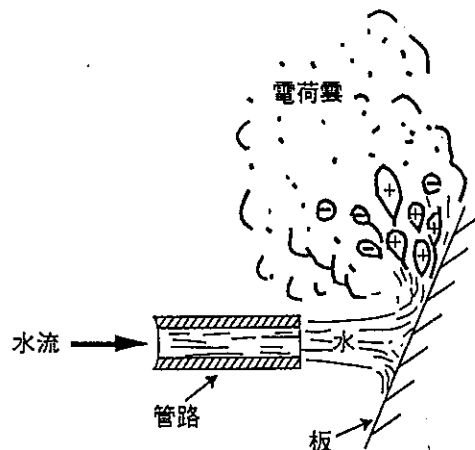


図2 しぶきの帯電

ここでは、液体の分裂または噴霧時に生ずる帯電現象について、これまで行われてきた研究の一部を紹介することにする。

水滴の分裂による帯電現象は Elster らがヨーロッパアルプスの滝壺の周りで発光現象を観察し、しぶきが強く帯電しており放電が起きていることを観測して注目されるようになった。Lenard はこの現象を考察し滝帯電と名づけ、後に Lenard 効果とも呼ばれるようになった。彼は滝の周囲にある小水滴は負に帯電し、大きい水滴や水面は正に帯電していることを認め、水表面の空気と接している両側を負とし内面を正とする電気二重層の存在を仮定して、これが剥離して帯電するのであろうと推定した。彼はまた、電解質についての実験で、ごく薄い食塩水が分裂すると液滴は負に帯電し空気は正に帯電するといっている。

その後、Chapman は比較的純粋な数種の液体を用いた実験によって正および負に帯電した同じ粒形の液滴は大体同数でき、オクタンを例外を除くと電荷量は近似的に直径に比例するという結果を報告した。また、電解質の液体については、電解質濃度が高くなるに連れて帯電効果が著しく減少し、正および負電荷は大体等量発生したと報告している。

川崎弘司らは液体の分裂によってできる個々の液体の帯電や帯電極性を知るために、霧吹きで発生させた液滴を交番電界中に落下させるという方法を用いて、液滴の質量、電荷量について詳細な観測を行った。その結果噴霧によってできる液滴は大体表面積に比例した電気量を持ち、蒸留水、1%食塩水、エチルアルコールではエチルアルコールが一番電気量が大きであった。食塩水の帯電はその濃度によって非常に異なり、海水ぐらいの濃度では蒸留水の場合よりずっと少ない。液滴の極性分布については蒸留水の場合、多数の正および負の電荷を持つ液滴と若干の中性の液滴からなり、大きな液滴は正の電荷を持つものが多く小さな液滴（直径約 $2\ \mu\text{m}$ 以下）では負の電荷を持つものが多い。そして大体平均すると正の電気量が大きである。食塩水についてもやはり多数の正負の電荷を持つ液滴からなっているが、極性分布は濃度によって大きく変化する。1%の濃度では大体等量という測定結果を得たなどと報告している。

Dodd は液滴の帯電量を精密に測定した。その結果、各粒形範囲で正と負の帯電確率は大約等しく全電荷量の平均値は大凡ゼロに等しい対称帯電特性を得た。その曲線はほぼガウス分布曲線であることを示した。

この他、各種液体の蒸気の噴出に関する実験において、分子構造が有極性の液体の蒸気の噴出では噴出ミストが帯電し、無極性液体では帯電しないとの報告もある。

これらの報告をもとに、分裂帯電の帯電素要因を考えると、(a)液滴中に、正、負のイオンが等量含まれている場合、(b)電気二重層が液の表面に分布している場合、(c)液に外部から電界が加わり誘導帯電する場合、(d)外部から電荷を注入した場合、等に分類できる。

(a)の場合の液滴の帯電状況は分裂する破断面の幾何学形状の統計的揺らぎに左右され（図3）、(b)の場合には液表面直下のイオンの配列や分裂したミストのサイズによって左右される（図4）。また(c)の場合は外部電界、分裂直前の液体の形状によって、(d)の場合は与えられた電荷によって左右されるであろう。

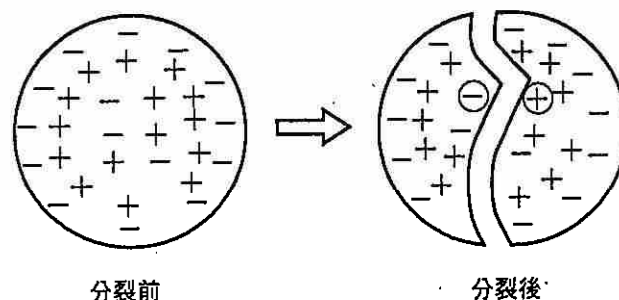


図3 液滴の分裂による電荷分布の統計的ゆらぎ

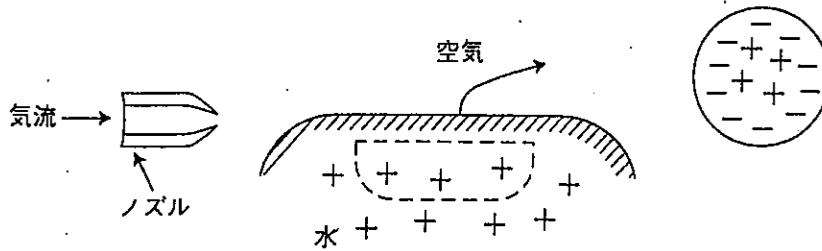


図4 水の噴霧による帯電

噴出帯電に伴い放電が発生することがある。図5は、液体などが噴出帯電して噴射口近傍で放電を起す様子を示している。配管中のフランジにおける漏れ個所で気体や液体が流出するときも同様の放電が生ずることがある。

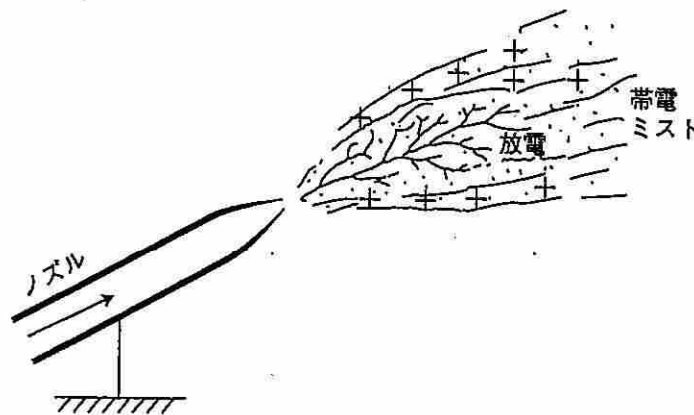


図5 噴射帯電による放電

以上は、比較的純粋な液体の液滴の帯電について考えたものであるが、不純物の混入により帯電量や帯電極性が変化したり、非対称帯電現象が現れることも報告されている。しかしこの場合の体系的な研究はまだ十分に行われていない。

5.2.2 これまでに行われた研究

1962年から1979年にかけて、6件の実験的研究が行われた。ほとんどの研究は、金網製あるいは金属製の電荷捕捉用電極を高圧ガス噴流中に置いて静電気帯電量を測定するという方法を採用している。したがって、これらの実験で得られた結果は、噴出による帯電と電極との衝突による帯電の和となっていて、純粹の噴出帯電と見ることは出来ないがおおよその傾向は把握出来る。

これらの研究の概要を松原美之、萩本安昭；「LPガス噴出時の静電気帯電現象について」、LPガスプラント Vol.33、No.4、pp.1-10 (1996) などにより調査したので紹介する。

(1) 消防研究所 (1962~1964年)

a. 噴出させた物質

アルコール、ヘキサン、ペンタン、ベンゼン、ガソリン、JP-4、アセトン水、キシレン

b. 実験方法と結果の概要

- ①直径2mmの金属電極で電荷捕捉を行った
- ②ほとんどの物質で、圧力の増加とともに帯電量も増加した

③有極性の物質が帯電した

(2) 公害資源研究所 (1962～1964年)

a. 噴出させた物質

水+CO₂、LPガス

b. 実験方法と結果の概要

- ①金網により電荷捕捉を行った
- ②帯電量測定は電圧法と電流法を使用した
- ③金網の距離が近づくほど帯電量が増加した
- ④水はLPガスより帯電量が大きかった
- ⑤圧力の増加とともに帯電量が増加した
- ⑥3 kg/c m²以下の圧力ではLPガスの帯電は測定されなかった
- ⑦金網に電荷を蓄積させ、電極間の放電でLPガスに着火させた

(3) T社 (1966年)

a. 噴出させた物質

水素ガス

b. 実験方法と結果の概要

- ①電化捕集用金網の電圧を測定した
- ②圧力 50 kg/c m²までの測定では、純粋な水素ガスは噴出時の帯電が測定されなかった
- ③鉄粉、ベンゼン、水、四塩化炭素の添加により、帯電量が増加した
- ④添加による帯電の符号、圧力特性等は添加する物質により異なった
- ⑤ノズル内面が平滑なものでは帯電量が数分の1に減少した
- ⑥電荷を電極に導き着火させることのできた最低噴出圧力は5 kg/c m²であった

(4) N社 (1967年)

a. 噴出させた物質

プロパンガス

b. 実験方法と結果の概要

- ①ボンベから直接噴出させたボンベ電圧を測定した
- ②気体での噴出では帯電せず。帯電量は、気液混在、液、気の順であった
- ③符号はボンベが正で液が負であった

(5) N石化・他 (1970年)

a. 噴出させた物質

プロピレンガス

b. 実験方法と結果の概要

- ①電荷捕捉用金網及び噴出ノズルの電位を測定
- ②炭素、酸化鉄、鉄粉、水を添加
- ③気体の放出の場合、無添加では帯電しなかったが、炭素粒子を添加すると帯電 (表1)
- ④液体での放出の場合にも、添加物の存在により帯電の増加が観測された (表1)

表1 プロピレンガスの噴出による発生電位

実験番号	噴出状況	噴出圧力 [kg/cm ²]	金網と大地間の電位 [kV]	備考
1	Gas	14.0	0	放火着電する
2	Liq+C	13.0	-20.0	
3	Liq+C	12.8	-12.0	
4	Liq+H ₂ O	14.0	+11.6	
5	Liq+H ₂ O	11.3	+14.0	
6	Liq+Fe ₂ O ₃	12.4	+12.4	
7	Liq+Fe	11.0	+12.0	

(OHM '76/5.pp.24~31)

(6) 東京工業試験所 (1979年)

a. 噴出させた物質

水素ガス

b. 実験方法と結果の概要

①電化捕捉用の金網及の電位を測定

②純粋な乾燥水素は帯電せず、酸化鉄を含有させると帯電した

③金網で捕捉した電荷を電極に導き着火させた

(7) ボンベからの噴出 (不純物混入時)

a. 噴出させた物質

アセチレン、水素、LPG ガス

b. 実験方法と結果の概要

①ボンベからの噴射

②ガス中に、アセトン、酸化鉄、LPG (液体) のような不純物をミスト (霧滴) やダスト (ほこり) として混入すると数10kVの高い帯電電位を示す (表2)

表2 ボンベの噴射帯電

ガス種	封入圧力 (kg/cm ²)	混入ミスト、ダスト	帯電電圧 (kV)
アセチレン	15	アセトン	52以上
水素	150	酸化鉄	32
LPG	6.5	LPG (液体)	50以上

(8) ホースからの噴出

a. 噴出させた物質

スチーム

b. 実験方法と結果の概要

①図6でM1という人がホースを持ってM2という人の方向に15 kg/cm² 230℃のスチームを噴射

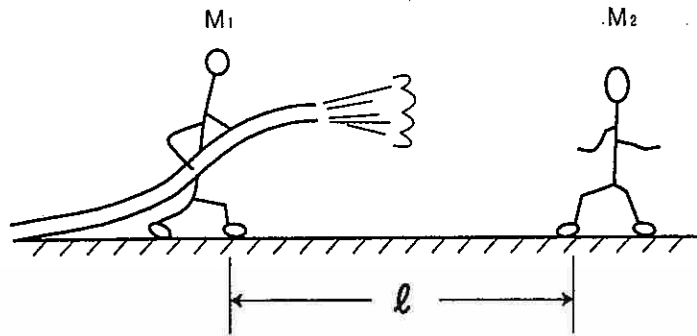


図6 噴出するスチームの近くにいる人体の帯電

②M2 という人が表3のように帯電（帯電した人が絶縁性の靴をはいていると）電位が高くなる

表3 スチーム噴射による人体帯電 (kV)

人体 (図2のM2) の状態	人体の 対地抵抗 (Ω)	離 隔 距 離 (図6の1)				
		1 m	3 m	5 m	7 m	9 m
高 絶 縁 台 上	2×10^{10}	25kV	27kV	18kV	21kV	13kV
コンクリート床上 (絶縁靴)	-	7.8	8.4	5.6	3.9	2.6
コンクリート床上 (耐油性作業靴)	3×10^8	0.45	0.55	0.40	0.40	0.40
コンクリート床上 (静電靴)	3×10^6	0	0	0	0	0

以上の諸研究から次の結果が導かれた。

- ①気体状態での噴出に比べて液体状態での噴出の方が帯電量が大きい。スチームの場合も噴出帯電が生ずる。
- ②酸化鉄、炭素などのダストやミスト（霧滴）が含まれる状態では、気体の噴出時の帯電が著しく増加するが多い。
- ③圧力が大きな場合に帯電量が増加する。
- ④有極性の物質（水、二酸化炭素など）の方が噴出時の帯電量が大きい。

5.2.3 噴出帯電による放電着火実験

（静電気学会：1990年2月28日～3月3日実施）

静電気学会によりLPガス噴射時の帯電に与える、ノズルの径、噴出条件（バブルの開度、気体・液体の別など）、衝突物体の影響を調べる実験が行われた。更に、実験の最終日には、噴出されたLPガスを絶縁状態のボンベに衝突させ、電位が上昇したボンベからの放電によりLPガス保安に関する講演会資料（LPガス協会）の中に報告されている。以下それを引用して実験方法と結果を示す。

(1) 実験装置

20 kgボンベからのLPガスを、配管、電磁弁をへてノズルに導き、ノズルから噴出。ノズルの径は2 mm、4 mm、6 mmの3種類を使用。ボンベ、配管、ノズルのそれぞれは絶縁材料を使用して、大地から及び相互に絶縁し、各部分での電荷の収支を電流計により計測。ボンベ内での圧力は、2.5～5.2 kg/c

m²の範囲であった。
 実験場の配置を図7に示す。

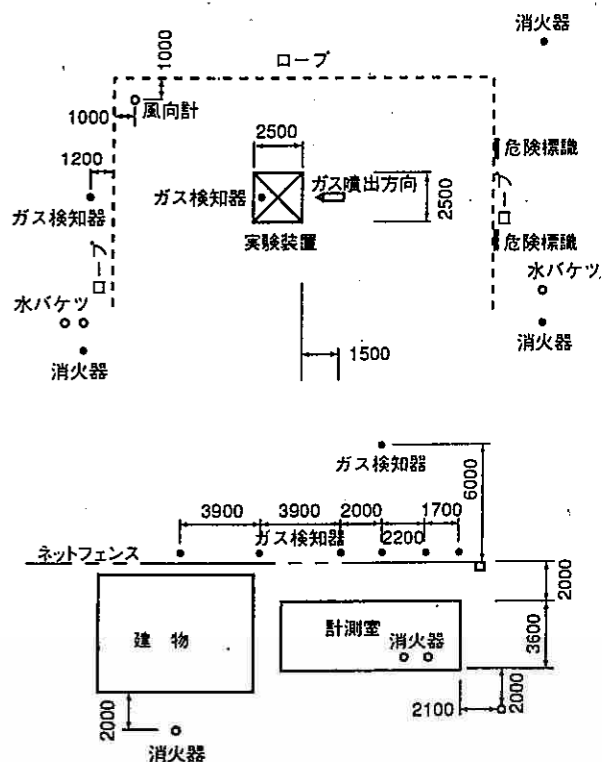


図7 実験場の配置

ガス検知器	9点
消火器	8個
水バケツ	3個
消火栓	1か所
赤色灯/サイレン	1個
同スイッチ	1個

(2) 実験項目

実験期間は4日間であった。各日ごとの実験項目を表4に示す。

表4 各日の実験項目

第1日目	噴出時の帯電に与えるノズル径、バルブ開度、噴出状態（気体、液の液体の別）と帯電量の関係を調べる
第2日目	衝突板への衝突時のLPガス及び衝突板の帯電
第3日目	衝突板への衝突時の帯電（続き）
第4日目	絶縁されたボンベにLPガスを衝突させ、帯電したボンベからの静電気放電により着火させる実験

(3) 結果の概要

a. 噴出条件の影響

噴出状態と電荷発生量との関係を図8及び図9に示す。図8は噴出時の静電気発生量を表わすノズル部分での漏えい電流値を縦軸に、流量を横軸にとり、液体、気体、気液混在の各条件での実験結果を示したものである。図9は、ノズルより噴出したLPガスが衝突板に衝突した時の静電気発生量を示す衝突板電流を縦軸に、流量を横軸とし、液体、気体、気液の各条件で噴出させた実験結果である。

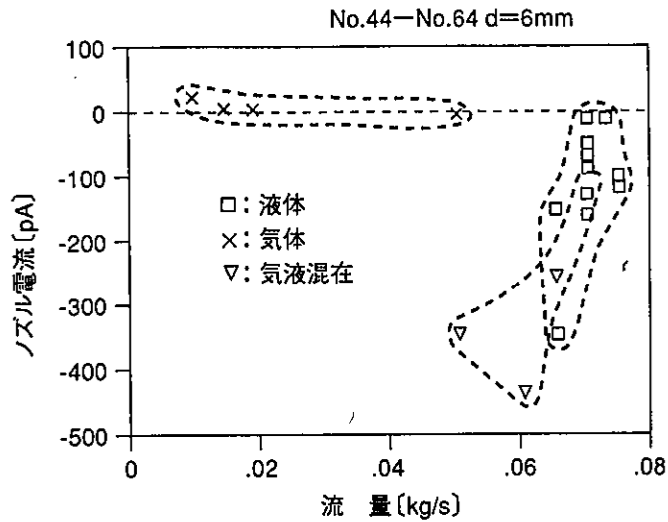


図8 ノズル電流と噴出条件の関係

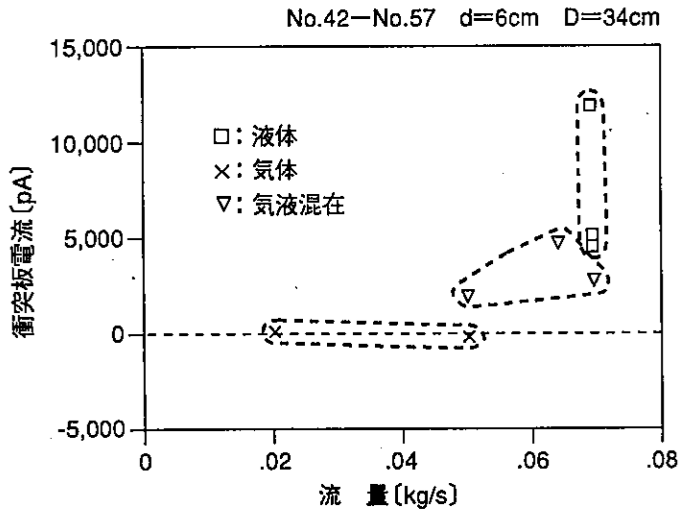


図9 衝突板電流と噴出条件の関係

b. 衝突物の有無の影響

ノズルより噴出したLPガスが、衝突板に衝突する時に発生する静電気の量に与える、ノズル・衝突板間距離の影響を図10に示す。

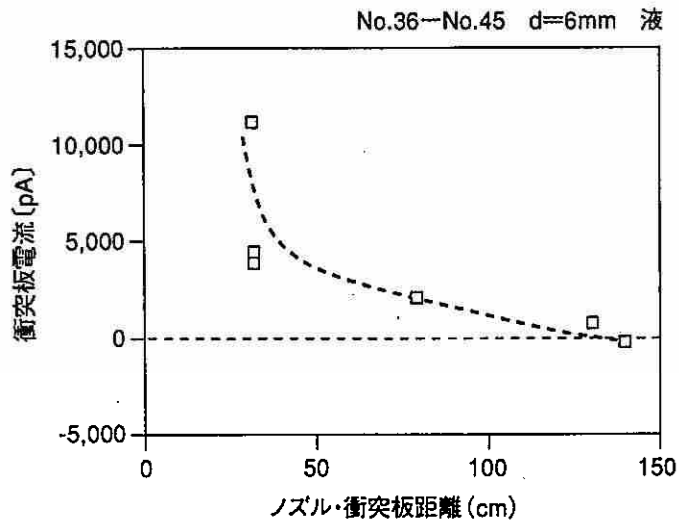


図10 衝突板電流とノズル・衝突板間距離の関係

c. 放電着火実験

図 11 に示すように、大地から絶縁されたポンベに向かって 34 cm の近距離から液状の LP ガスを噴出させ、その際にポンベに蓄積される静電気の放電により噴出させた LP ガスに放電着火させる実験を行った。ポンベ内の圧力は 4.2 kg/cm^2 、ポンベの対大地静電容量は約 60 pF であった。この実験では、噴出開始後約 20 秒で着火した。

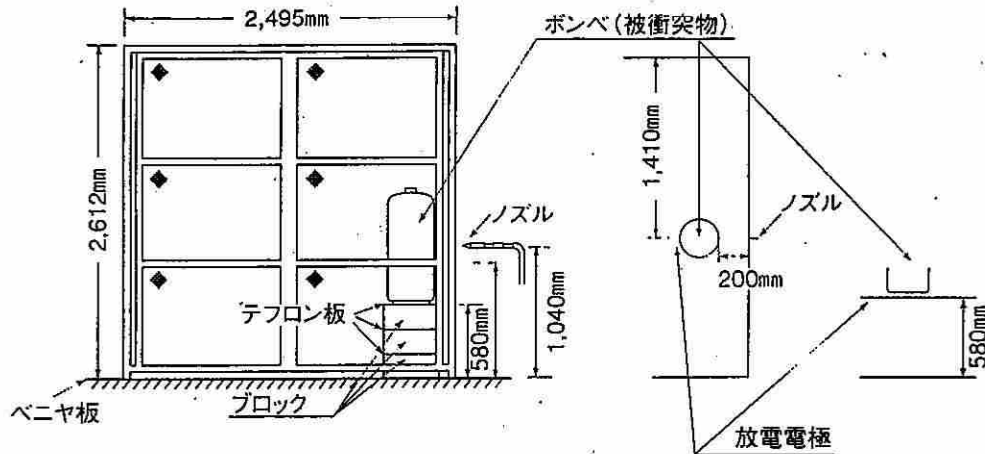


図 11 着火実験時の装置の配置

(4) まとめ

- a. 気体状態での噴出あるいは衝突時に発生する静電気は、液体もしくは気体混在の状態での噴出あるいは衝突時に比較して著しく小さい。
- b. 噴出時と衝突時との帯電を比較すると衝突板衝突時の静電気発生量の方が大である。また、この場合、衝突板との距離が近づくにつれて急激に静電気の発生が増加する。
- c. 今回の放電着火実験は雨天に行われたこと、噴出圧力は気温が低いこともあり必ずしも高くはなかったことなどから、絶縁された金属に近距離から液体もしくは気液混合状態の LP ガスが衝突する時には、特に条件が揃わなくとも着火にいたる帯電が起き得ることが確認されたと言える。

5.3 事故事例の調査

消防庁特殊災害室より、平成元年以降の比較的新しい静電気事故の情報提供を受けた。ここではその中から噴出帯電が原因と推定された三例を紹介し、所見を付した。

5.3.1 事故事例

第 1 例：液状化防止対策工事の削孔機が転倒し、LP ガスが漏洩して火災発生

(1) 事故の概要等

a. 発災日時及び経過

ア 発災日時	平成元年 2 月 21 日 (火)	8 時 34 分頃
イ 消防覚知日時	平成元年 2 月 21 日 (火)	8 時 40 分
ウ 鎮圧日時	平成元年 2 月 21 日 (火)	9 時 03 分
エ 鎮火日時	平成元年 2 月 21 日 (火)	14 時 44 分

b. 災害場所

神奈川県川崎市 (京浜臨海地区特別防災区域；第一種事業所レイアウト対象)

c. 被害状況

ア 死傷者

なし

イ 物的被害

削孔機の転倒により、ポンプ、配管等破損、火災によりLPGポンプヤード（ポンプ、配管等）、高圧ガスローリー、削孔機等破損

d. 事故概要

地震時の液状化防止対策として、深さ約22メートルの止水壁を設置する工事を行っていた。事故当日、削孔機（高さ34メートル）を移動させたところ、約7～8メートル移動した地点で、削孔機が進行方向左側に横転し、LPGポンプヤードに転倒した。

その際、転倒した削孔機がポンプおよび配管等を破壊したため、ガスが漏洩し、転倒時に発生した火花により引火して、火災が発生した。

自衛防災組織は、発災と同時にLPG貯槽およびローリー出荷場の緊急遮断弁を閉じた。また、共同防災組織とともに冷却放水を実施した。

e. 原因

削孔機がLPGポンプヤード内に横転し、ポンプ及び配管等を破損させたことから、漏洩したガスが設備破損時の衝撃火花またはガス噴出時の静電気火花により着火、発災したものと推定される。

f. その他

削孔機の転倒により、消火用屋外給水施設の配管も一部破損した。

(2) 防災活動の状況

a. 消防車両等の状況

ア 消防車両

- ・公設消防 29台、1機、2隻
- ・自衛防災組織等 8台
- ・その他（海上保安部等） 6隻
- ・合計 37台、1機、1隻

イ 防災活動人員

- ・公設消防 139名
- ・自衛防災組織等 54名
- ・その他（海上保安部等） 40名
- ・合計 233名

b. 防災活動の概要

発災と同時にLPG貯槽3基およびローリー出荷場の緊急遮断弁を閉止した。さらに、自衛防災組織、共同防災組織により冷水放水を実施し、配管はバルブブロックするとともに、残ガスはすべて燃焼させた。

(3) 問題点等

石油等を大量に取扱う特定事業所内で大型重機を使用する場合は、その性能や作業場の特性を熟知するとともに取扱い操作を慎重に行う必要があり、また、作業に応じて必要な保安空地を確保する等の防災上の措置を講じておく必要がある。

第2例：フランジ締め付け圧力不足により水素が漏洩して火災発生

(1) 事故の概要等

a. 発災日時及び経過

ア 発災日時	平成5年7月3日(土)	15時45分頃
イ 発見日時	平成5年7月3日(土)	15時45分
ウ 消防覚知日時	平成5年7月3日(土)	15時50分
エ 鎮圧日時	平成5年7月3日(土)	15時55分
オ 鎮火日時	平成5年7月3日(土)	16時38分

b. 発災場所

大阪市高石市(堺泉北臨海地区特別防災地区；第一種事業所・レイアウト対象)

c. 被害状況

ア 死傷者

なし

イ 物的被害

特になし

d. 事故概要

定期点検整備に備えてガソリン水添設備の定常停止操作を開始していた。事故当日、9時20分に一次・二次水添反応器へのC6～C8溜分と水素の供給を停止し、系内置換のため二次水添反応器に置換用水素を供給しながら、降温・降圧の操作を継続した。

15時45分ごろ、現場付近の作業員が当該二次水添反応器の上部フランジ部の保温材の間隙から、炎が出ているのを発見した。直ちに、脱圧を急ぎ系内を不活性ガスで置換した。

e. 原因

ガスの漏洩の原因は、フランジのボルト締め付け力の不足に起因し、降温・降圧操作時のボルト応力の低下、フラン地面の微少な片締め及びガス組成が高濃度の水素に変化したこと等が相まって発生したものと推定される。

また、出火原因はこのような原因で漏洩した高濃度水素ガスが静電気により着火したものと推定される。

f. その他

当該フランジは直近の平成5年5月28日の検査でも漏れは認められなかった。

(2) 防災活動の状況

a. 消防車両等の出勤状況

ア 消防車両

- ・公設消防 13台
(大型化学消防車等)
- ・自衛防災組織等 5名
(高所放水車等)
- ・合計 18台

イ 防災活動人員

- ・公設消防 46名
- ・自衛防災組織 15名
- ・合計 61名

b. 防災活動の概要

消火器による初期消火を実施するとともに、系内への窒素ガスの封入を行って空気の遮断を実施した。さらに、再出火を防止するために、高所放水車により二次水添反応器の冷却注水を実施した。公設消防隊は放水体勢を取って待機し、二次災害等に備えた。

(3) 問題点・対策等

- a. フランジの締め付けのトルク管理を導入し、必要な締め付け力を確保する。
- b. 類似箇所についても適正な数値管理を実施する。

第3例：ブタジエンポップコーンポリマーの暴走反応によりボンベ破裂、近隣にも被害発生

(1) 事故の概要等

a. 発災日時及び経過

ア 発災日時	平成6年8月14日(日)	14時40分頃
イ 発見日時	平成6年8月14日(日)	14時40分(119)
ウ 消防覚知日時	平成6年8月14日(日)	14時56分
エ 鎮圧日時	平成6年8月14日(日)	14時56分
オ 鎮火日時	平成6年8月14日(日)	14時56分

b. 発災場所

三重県四日市市(四日市臨海地区特別防災地区；第一種事業所・レイアウト対象)

c. 被害状況

ア 死傷者

なし

イ 物的被害

爆発現場付近のホッパー3基、排ガス脱臭装置2基部分焼、事業所内の32棟、付近の住宅85棟(半径約900メートル)の窓ガラスなどが破損した。

d. 事故概要

プラント内に置かれていたブタジエンボンベが突然爆発し、事業所内の他近隣の住宅にも被害が発生した。

このブタジエンボンベ(500キログラム)内にはブタジエンポップコーンポリマーが生成蓄積されていたが、このポリマーがボンベの液相内壁に付着してボンベの断熱性を高めており、さらに夏季の高温下に長時間(52時間)にわたって静止状態に置かれていたことからポップコーンポリマーの生成反応が進行していた。さらに、断熱状態における反応熱の蓄積及びこれによる反応の加速が相乗して暴走反応に至り、生成した内圧によってボンベの一部延性破壊が生じ、ついでに発生したBLEVE現象によってボンベが爆発的に破壊し、内容物のブタジエン及び同ポップコーンポリマーの全量が噴出すると同時に爆発し、さらに火災に至った。

e. 原因

ボンベの安全弁(設定圧28.8キログラム)は作動したが、ポップコーンポリマーによって詰まってしまったために、ガスの放出が不可能になって内圧が上昇し、ブタジエンポップコーンポリマーの暴走反応によりボンベが爆発し、噴出したガスによって発生した静電気により着火し、火災に至った。

(2) 防災活動の状況

a. 消防車両等の出勤状況

ア 消防車両

・公設消防	9台
・自衛防災組織	4台
・合計（消防団含む）	19台
イ 防災活動人員	
・公設消防	33名
・自衛防災組織	28名
・合計（消防団含む）	135名

(3) 問題点、対策等

a. 対策

ア 重合の進展を防止するために、使用するボンベを小さいものに変更する。

イ ガスを充填する前には容器のパージを行い、形成されている可能性のあるポップコーンポリマーやその他の不純物を除くこととする。

b. その他

本事故においてはボンベそのものには問題点は発見されなかったが、高圧ガスボンベの管理については十分な安全を確保する必要がある。

5.3.2 所見

- (1) 第1例のLPガス漏洩の場合は、2.3で紹介した静電気学会の実験結果等から判断すると、実際に配管の破損部から漏洩したものは気体ではなく液体あるいは気液混在のものであったと推定される。また、配管の破損部に鉄さび（酸化鉄）のようなものが付着していたとすれば、それも静電気帯電量と着火を助長させた要因となったであろう。
- (2) 第2例の水素ガス漏洩の場合は、2.2(6)(7)で紹介した基礎実験の結果から判断すると、漏洩した水素ガスは純粋なものではなく、フランジ部に付着していた鉄さび（酸化鉄）を巻き込んだものであったと推定される。
- (3) 第3例のブタジエンの噴出の場合も実際にボンベの爆発で噴出したものは、気体状のものではなく、液体あるいは気体混在の状態のものであった可能性が強い。（ボンベ内のブタジエンは液相であった）ポップコーンポリマーを巻き込んだことの影響については、基礎実験での検証がないので不明である。

5.4 震災時静電気事故防止に関する留意事項

震災時に発生し得る静電気事故として、配管部等の損傷による液化ガスや加圧ガスの噴出帯電から放電着火火災・爆発に至る一連の過程を想定し、これまでの研究結果と類似原因の事故事例を調査した。

その結果、この種の事故防止策として、次に列挙するものが有効であると考えられる。

- (1) 液化ガスについては、配管フランジ部等を主に、水分、さび、スケール等の付着物を定期的に清掃し、それらが開口部で漏洩流出物と摩擦して静電気帯電を生じないようにする。

- (2) 加圧ガスについては、ボンベや配管を使用前に清掃し、さび、水分等を除去しておく。絶縁性のホースはできるだけ使用せず、金属性パイプを使用し設置することが望ましい。
- (3) 配管損傷部等から流体が噴出した場合、それが大地から絶縁された付近の構造物に衝突すると静電気帯電量が増え放電着火の確率が大きくなる。したがって、配管近傍構造物は大地から絶縁せず設置しておくほうが良い。
- (4) 噴出圧力は 10 kg/cm^2 以下、できれば 5 kg/cm^2 以下が望ましい。また、流体の噴出量は 50 g/秒 以下、噴出口から流体が衝突する付近の構造物までの距離は 1 m 以上離れていることが望ましい。

[参 考]

石油タンク火災に対する消防力の算定について

石油類を貯蔵する屋外タンクの火災に対応する災害応急対策計画の作成に資するため必要な消防力を算出する資料とする。

石油類を貯蔵する屋外タンクには、タンク側壁頂部に発砲器等の固定式消防設備が取り付けられているが、火災や爆発等により固定式消火設備及び附属設備の配管等が破壊されることがある。

固定式屋外貯蔵タンク、浮屋根式貯蔵タンクに取付けている固定消火設備の効果はそれぞれちがうがここでは前述のとおり固定式消火設備の稼働率を一応安全をみて0と仮定し、大型化学消防車等による消火活動を考えることとする。

消防力の算定基礎として燃焼油面に対する消火効果を $6.5\ell/m^2 \cdot \text{min}$ の割合で120min 注入して消火活動を完了することとする。

したがって本筋では稼働可能な消防車両による消火活動が実施出来る消防力及びこれに必要な水利を計算することとする。

タンク火災として、固定式屋外貯蔵タンクは全面火災、浮屋根式屋外貯蔵タンクは浮屋根面の排水設備が消火用の泡の堆積により浮力バランスを失って浮屋根の沈殿もありうるのでリング火災及び全面火災とする。

1. 燃焼油面の大きさ

(1) 全面火災

$$S_1 = \pi R^2 \quad (1)$$

(2) リング火災

$$S_2 = \pi R^2 - \pi (R-L)^2 \quad (2)$$

R : タンク半径 (m)

L : 側板と堰板の隔壁 (m)

2. 大型化学車による泡水溶液量

タンク全面火災時及びリング火災時における泡水溶液の有効泡放射効率として、70%及び30%とする。

(1) 全面火災時の泡水溶液量

$$V_1 = \frac{6.5S_1}{0.7} \quad (\ell/\text{min})$$

(2) リング火災時の泡水溶液量

$$V_2 = \frac{6.5S_2}{0.3} \quad (\ell/\text{min})$$

3. 大型化学車必要台数

(1) 全面火災時

$$N_1 = V_1 / 3,100 \quad (0 < N_1 < 2 \text{ の時は } N_1 = 2 \text{ とする})$$

(2) リング火災時

$$N_2 = V_2 / 3,100 \quad (0 < N_2 < 2 \text{ の時は } N_2 = 2 \text{ とする})$$

(1)、(2)とも端数は切り上げる。

4. 必要泡消火薬剤量

3項で算出した N_1 、 N_2 の大型化学車が2時間連続放出可能なる3%型泡消火薬剤量

$$F = 3,100N \times 120 \text{ min} \times 0.03 \quad (l)$$

5. 消火用水利

$$W = \frac{3,100N \times 120 \text{ min} \times 0.97}{1,000} \quad (m^3)$$

6. 冷却を要する冷却放水量

火災タンク及び隣接タンクで類焼着火限界濃度の範囲に入るタンクを冷却を要するタンクとする。

(1) 火災タンクに対する必要冷却散水量

火災タンクについては、その側板全面に $2l/m^2 \cdot \text{min}$ の割合で冷却放水することとする。

$$W_2 = \frac{2\pi DH}{1,000} \quad (m^3)$$

D : タンク直径 m

H : タンク高さ m

π : 円周率

(2) 隣接タンクに対する冷却放水量

隣接タンクについてはタンク屋根全面及び火災タンクに面する側の側板半面の内、側板頂部から10mの範囲に対して $1l/m^2 \cdot \text{min}$ の割合で冷却放水することとする。

$$W_3 = \sum_i \frac{\pi(D_i/2)^2 + 5\pi D_i}{1,000} \quad (m^3)$$

D_i : i 番目のタンク直径 m

(1)、(2)において対象タンクに既に冷却用散水設備が設置されている場合にあつては、所定散水量から当該設備の散水量を減じた水量を放出することとする。

7. 普通消防車の必要台数

使用する普通消防車はA2級ポンプを積載している車両で放水量2,000ℓ/minとして計算する。

(1) 火災タンク冷却用普通消防台数

$$N_3 = W_3 / 2 \quad (\text{台})$$

(2) 隣接対象タンク冷却普通消防台数

$$N_4 = W_3 / 2 \quad (\text{台})$$

(1)、(2)より冷却放水に必要な普通消防台数

$$N_5 = N_3 + N_4 \quad (\text{台})$$

ただし、端数は切り上げる

8. 冷却用水利

$$W_4 = \frac{2,000N_5 \times 120}{1,000} \quad (\text{m}^3)$$

9. 耐熱服

耐熱服は原則として筒先要員が着用するものとし、三点セットについては、4着/セット・普通消防車にあつては、3着/台として算出する。

$$\text{全面火災時} \quad M = 4N_1 + 3N_5$$

$$\text{リング火災時} \quad M = 4N_2 + 3N_5$$

M : 必要な耐熱服の数 (着)

消防力算定試算例

屋外タンクの火災時における自衛防災組織及び共同防災組織等による対応消防力の試算例を次に示す。
なお、本試算例は、化学消防車両を最低2セット確保する等の安全率を考慮することとする。

凡例1 5千K ℓ タンク 半径12m 高さ13.7m

消防力	タンク構造	フローティング ルーフ	コーンルー フ
燃焼面積	m ²	72.22	452.16
泡水溶液量	ℓ /min	1,564.7	4,198.6
大型化学消防車両台数	台	2	
必要泡消火薬剂量	ℓ	22,320	
消防用水利	m ³	721.7	
火災タンク冷却散水量	m ³	2.06	
隣接タンク (同規模時) 冷却散水量	m ³	0.83	

凡例2 1万K ℓ タンク 半径18m 高さ10.6m

消防力	タンク構造	フローティング ルーフ	コーンルー フ
燃焼面積	m ²	109.9	1,017.36
泡水溶液量	ℓ /min	2,381.2	9,446.9
大型化学消防車両台数	台	2	3
必要泡消火薬剂量	ℓ	22,320	33,480
消防用水利	m ³	721.7	1,082.5
火災タンク冷却散水量	m ³	2.39	2.39
隣接タンク (同規模時) 冷却散水量	m ³	1.29	1.29

凡例3 22,500K ℓ タンク 半径22.25m 高さ15.3m

消防力	タンク構造	フローティング ルーフ
燃焼面積	m ²	136.6
泡水溶液量	ℓ /min	2,959.7
大型化学消防車両台数	台	2
必要泡消火薬剂量	ℓ	22,320
消防用水利	m ³	721.7
火災タンク冷却散水量	m ³	4.27
隣接タンク (同規模時) 冷却散水量	m ³	2.25

凡例4 34,400K ℓ タンク 半径25.18m 高さ18.26m

消防力	タンク構造	フローティング ルーフ
燃焼面積	m ²	155
泡水溶液量	ℓ /min	3,358.9
大型化学消防車両台数	台	2
必要泡消火薬剂量	ℓ	22,320
消防用水利	m ³	721.7
火災タンク冷却散水量	m ³	5.8
隣接タンク (同規模時) 冷却散水量	m ³	2.78

凡例5 40,000K ℓ タンク 半径26.75m 高さ19.51m

消防力	タンク構造	フローティング ルーフ
燃焼面積	m ²	164
泡水溶液量	ℓ /min	3,553.3
大型化学消防車両台数	台	2
必要泡消火薬剂量	ℓ	22,320
消防用水利	m ³	721.7
火災タンク冷却散水量	m ³	6.5
隣接タンク (同規模時) 冷却散水量	m ³	3.08

12 ヘリコプター臨時離着陸場適地一覧

(令和4年1月現在)

県民局（センター）別	離着陸場適地数	備考
神戸県民センター	16	
阪神南県民センター	15	
阪神北県民局	25	
東播磨県民局	20	
北播磨県民局	27	
中播磨県民センター	32	
西播磨県民局	36	
但馬県民局	39	
丹波県民局	23	
淡路県民局	28	
合計	261	

(神戸県民センター管内)

番 号	市町名	所 在 地	離着陸場適地名	施設管理者名	連 絡 先 電 話 番 号	最大対応機種	敷地の広さ 延長×幅(m)
神 001	神戸市	神戸市東灘区青木1丁目1-1	新明和工業(株) 甲南工場ヘリポート	新明和工業(株) 甲南工場長	078-412-9151	川崎CH-47J	50×60m
神 002	神戸市	神戸市東灘区魚崎浜町37 (第3工区)	海上自衛隊阪神基地隊	海上自衛隊阪神基地隊司令	078-441-1001	米国シコルスキー社 MH53-E	75×70m
神 003	神戸市		(欠番)				
神 004	神戸市		(欠番)				
神 005	神戸市		(欠番)				
神 006	神戸市		(欠番)				
神 007	神戸市	神戸市東灘区本山町森	芦屋カントリーゴルフ練習場	芦屋カントリークラブ	0797-31-0501	川崎バトルK V-107	180×60m
神 008	神戸市		(欠番)				
神 009	神戸市		(欠番)				
神 010	神戸市		(欠番)				
神 011	神戸市	神戸市灘区王子町2	王子陸上競技場	神戸市長 (神戸市教育委員会事務局 体育保健課)	078-322-5800	川崎CH-47J	175×110m
神 012	神戸市	神戸市灘区五毛字丸山	灘丸山公園	神戸市建設局 (神戸市東部土木事務所)	078-854-2196	川崎CH-47J	130×80m
神 013	神戸市		(欠番)				

番号	市町名	所在地	離着陸場適地名	施設管理者名	連絡先 電話番号	最大対応機種	敷地の広さ 延長×幅(m)
神 014	神戸市		(欠番)				
神 015	神戸市		(欠番)				
神 016	神戸市		(欠番)				
神 017	神戸市	神戸市北区長尾町宅原	掖谷公園多目的広場 場外離着陸場	神戸市土木局北神開発事務所	078-981-5655	川崎CH-47J	130×70m
神 018	神戸市		(欠番)				
神 019	神戸市		(欠番)				
神 020	神戸市		(欠番)				
神 021	神戸市		(欠番)				
神 022	神戸市	神戸市西区福吉台1丁目1617-1	(株)ナブテスコ 西神工場グラウンド	(株)ナブテスコ (機械部西神工場)	078-967-1551	川崎CH-47J	130×90m
神 023	神戸市	神戸市西区押部谷町栄南山848	市立神港高校第2グラウンド	神戸市立神港高等学校	078-511-8031	川崎CH-47J	110×100m
神 024	神戸市	神戸市西区押部谷町高和字性海寺 山 1557	農業公園駐車場	神戸市長 (神戸市産業振興局)	078-331-8181	川崎CH-47J	130×100m
神 025	神戸市		(欠番)				
神 026	神戸市		(欠番)				
神 027	神戸市		(欠番)				

番 号	市町名	所 在 地	離着陸場適地名	施設管理者名	連 絡 先 電 話 番 号	最大対応機種	敷地の広さ 延長×幅(m)
神 028	神 戸 市		(欠番)				
神 029	神 戸 市	神戸市西区岩岡町野中	野中中央市民公園	野中自治会長	078-967-0760	川崎CH-47J	95×60m
神 030	神 戸 市		(欠番)				
神 031	神 戸 市		(欠番)				
神戸 249	神 戸 市	神戸市西区岩岡町岩岡994	岩岡公園	岩岡公園管理会長	078-967-0005	ベル412SP	67×40m
神戸 250	神 戸 市	神戸市西区神出町田井627	神出町公園	神出町公園管理会	078-965-0464	BK117	175×95m
神戸 251	神 戸 市		(欠番)				
神戸 252	神 戸 市	神戸市垂水区海岸通11	アジュール舞子	神戸市長 (建設局公園砂防部管理課)	078-322-5420	ベル412SP	40×40m
神戸 253	神 戸 市		(欠番)				
神戸 254	神 戸 市		(欠番)				
神戸 255	神 戸 市	神戸市西区神出町宝勢417-1	上北古下池市民広場	自治会長 中井 一美	078-965-0719	ベル412SP	87×85m
神戸 256	神 戸 市	神戸市西区室谷1丁目3-2	シスメックス	シスメックス ソリューションセンター	078-997-6415	BK117	95×150m
神戸 257	神 戸 市	神戸市北区八多町附物下殿関 地 内	八多町公園	神戸市長 (建設局北建設事務所)	078-981-5191	BK117	115×95m
神戸 258	神 戸 市		(欠番)				

(阪神南県民センター管内)

番 号	市町名	所 在 地	離着陸場適地名	施設管理者名	連 絡 先 電 話 番 号	最大対応機種	敷地の広さ 延長×幅(m)
阪 ※ 032	尼 崎 市	尼崎市大島1丁目～2丁目	武庫川河川敷 (武庫川第1)	尼崎市長 (尼崎市都市整備局公園維持課)	06-6489-6531	川崎CH-47J	1000×50m
阪 ※ 033	尼 崎 市	尼崎市武庫町3丁目	武庫川河川敷 (武庫川第2)	尼崎市長 (尼崎市都市整備局公園維持課)	06-6489-6531	川崎CH-47J	2500×74m
阪 ※ 034	尼 崎 市	尼崎市西長洲町1丁目4-1	尼崎市記念公園陸上競技場	尼崎市長 (尼崎市都市整備局公園維持課)	06-6489-6531	川崎CH-47J	150×70m
阪 ※ 035	尼 崎 市	尼崎市上食満	藻川河川敷	近畿地方整備局長 (猪名川河川事務所園田出張所)	06-6493-1281	川崎CH-47J	260×78m
阪 036	西 宮 市	西宮市鳴尾浜1丁目5-3	兵庫医科大学グラウンド	兵庫医科大学学長 (学務部学務課)	0798-45-6153	川崎バトルK V-107	120×100m
阪 037	西 宮 市		(欠番)				
阪 038	西 宮 市		(欠番)				
阪 039	西 宮 市		(欠番)				
阪 040	西 宮 市	西宮市津門住江町14	津門中央公園	西宮市長(西宮市環境局 公園緑地グループ)	0798-35-3611	川崎バトルK V-107	62×44m
阪 041	西 宮 市		(欠番)				
阪 042	西 宮 市	西宮市東山台5丁目	塩瀬中央公園多目的グラウンド	西宮市長(西宮市環境局 公園緑地グループ)	0798-35-3611	川崎CH-47J	110×75m
阪 043	西 宮 市	西宮市山口町船坂字北山鯉塚	山口町多目的広場	西宮市長 (西宮市総務局管財課)	0798-35-3469	川崎CH-47J	230×210m
阪 044	西 宮 市		(欠番)				
阪南 264	西 宮 市		(欠番)				

番 号	市町名	所 在 地	離着陸場適地名	施設管理者名	連 絡 先 電 話 番 号	最大対応機種	敷地の広さ 延長×幅(m)
阪南 265	西宮市	西宮市河原町1番16号	中央運動公園陸上競技場	西宮市教育委員会 (社会教育部スポーツ振興課)	0798-74-6327	川崎CH-47J	180×80m
阪南 322	西宮市	西宮市甲子園浜3丁目	阪神南広域防災拠点	兵庫県知事 (兵庫県災害対策課)	078-362-9982	川崎BK117C2	135×70m
阪南 328	西宮市	西宮市山口町上山口字中谷1432	ダイハツ工業(株) 西宮グラウンド(野球用)	ダイハツ工業(株) (人事部)	072-754-3054	川崎CH-47J	175×100m
阪 045	芦屋市	芦屋市奥山1-42	宝殿ゲート南	芦有ドライブウェイ株式会社	0797-38-0001	川崎BK117C1	130×43m
阪 046	芦屋市		(欠番)				
阪 047	芦屋市		(欠番)				
阪南 266	芦屋市	芦屋市若葉町1番1号	芦屋市中央公園野球場	芦屋市長 (都市建設部防災安全課)	0797-38-2093	川崎パールKV-107	110×110m
阪南 267	芦屋市	芦屋市陽光町10番	芦屋市総合公園	芦屋市長 (都市建設部防災安全課)	0797-38-2093	川崎CH-47J	115×75m
阪南 339	芦屋市	芦屋市奥池南町1番230号	奥池遊びの広場	芦有ドライブウェイ株式会社	0797-38-0001	川崎BK117C2	57×40m

※印を付した適地については、大阪国際空港運用中は、原則として、当該適地に代えて大阪国際空港を活用する。

(阪神北県民局管内)

番 号	市町名	所 在 地	離着陸場適地名	施設管理者名	連 絡 先 電 話 番 号	最大対応機種	敷地の広さ 延長×幅(m)
阪 ※ 048	伊丹市	伊丹市鴻池1丁目1番	伊丹市スポーツセンター 陸上競技場	(公財)伊丹スポーツセンター 理事長(総務担当)	072-783-5613	川崎CH-47J	185×110m
阪 ※ 049	伊丹市	伊丹市東桑津字池田川筋地先	猪名川第3運動広場B	近畿地方整備局猪名川河川事務所 園田出張所所長(園田出張所)	06-6493-1281	川崎CH-47J	98×65m
阪 ※ 050	宝塚市	宝塚市小浜1丁目1-1	宝塚市立スポーツセンター グラウンド	宝塚市長 (宝塚市公園緑地課)	0797-71-1141	川崎バートルKV-107	100×69m
阪 ※ 051	宝塚市	宝塚市東洋町1番地先	武庫川河川敷緑地公園	宝塚市長 (宝塚市公園緑地課)	0797-71-1141	川崎CH-47J	1000×70m
阪 052	宝塚市		(欠番)				
阪 053	宝塚市		(欠番)				
阪 ※ 054	宝塚市	宝塚市切畑字長尾山7-888	山手台中央公園グラウンド	宝塚市長 (宝塚市公園緑地課)	0797-71-1141	川崎CH-47J	100×75m (扇形)
阪 ※ 055	宝塚市	宝塚市高司4丁目92-1	宝塚市立高司グラウンド	宝塚市長 (宝塚市教育委員会スポーツ振興課)	0797-87-5911	川崎バートルKV-107	78×80m
阪 056	宝塚市	宝塚市大原野字松尾1	宝塚市立少年自然の家	宝塚市長 (宝塚市教育委員会少年自然の家)	0797-91-0314	川崎バートルKV-107	90×70m
阪 ※ 057	宝塚市	宝塚市花屋敷荘園4丁目2-22	宝塚市立花屋敷グラウンド	宝塚市長 (宝塚市教育委員会スポーツ振興課)	0797-87-5911	川崎CH-47J	100×80m
阪 ※ 058	宝塚市		(欠番)				
阪北※ 284	宝塚市	宝塚市末広町3番地	防災公園末広中央公園	宝塚市長 (宝塚市公園緑地課)	0797-71-1141	AS332L1	150×120m
阪北※ 285	宝塚市	宝塚市安倉中6丁目72番	安倉下の池公園グラウンド	宝塚市長 (宝塚市公園緑地課)	0797-71-1141	AS332L1	75×58m
阪北 286	宝塚市	宝塚市中山桜台6丁目12番8号	中山中央公園	宝塚市長 (宝塚市公園緑地課)	0797-71-1141	AS332L1	100×110m

番 号	市町名	所 在 地	離着陸場適地名	施設管理者名	連 絡 先 電 話 番 号	最大対応機種	敷地の広さ 延長×幅(m)
阪 ※ 059	川 西 市	川西市東久代1丁目14	東久代運動公園	川西市教育長 (生涯学習部)	072-740-1111	川崎CH-47J	600×150m
阪 060			(欠番)				
阪 061	川 西 市		(欠番)				
阪北 326	川 西 市	川西市国崎字小路13番地	猪名川上流広域ごみ処理施設組合 国崎クリーンセンター多目的広場	川西市長 (川西市消防本部)	072-759-0119	川崎CH-47J	110×72m
阪北 334	川 西 市	川西市出在家町23-5	猪名川河川防災ステーション	川西市長 (川西市総務部危機管理室)	072-740-1145	AS332L1	27×25m
阪 062	三 田 市		(欠番)				
阪 063	三 田 市		(欠番)				
阪 064	三 田 市	三田市加茂1221番地	青野ダムサイド公園	三田市長 (三田市役所公園みどり課)	079-559-5110	川崎CH-47J	110×100m
阪 065	三 田 市	三田市布木298番地	三田市立高平ふるさと交流 センター	三田市長 (三田市役所コミュニティ課)	079-559-5046	川崎バトルKV-107	70×45m
阪 066	三 田 市	三田市テクノパーク3番地の1	テクノ公園	三田市長 (三田市役所公園みどり課)	079-559-5110	川崎CH-47J	100×100m
阪北 309	三 田 市	三田市三輪1314番	城山運動公園 陸上競技場	三田市長 (三田市役所公園みどり課)	079-559-5110	川崎CH-47	160×93m
阪北 310	三 田 市		(欠番)				
阪北 311	三 田 市	三田市四ツ辻字西野々1414	三田松聖高等学校 総合グラウンド	理事長 浅井祐子 (事務所)	079-568-1001	川崎CH-47	130×100m
阪北 312	三 田 市	三田市小野81-2	小野公園 多目的広場	三田市長 (三田市役所公園みどり課)	079-559-5110	川崎CH-47	110×120m

番 号	市町名	所 在 地	離着陸場適地名	施設管理者名	連 絡 先 電 話 番 号	最大対応機種	敷地の広さ 延長×幅(m)
阪北 344	三 田 市	三田市ゆりのき台1丁目44番	駒ヶ谷運動公園野球場	三田市長 (三田市役所公園みどり課)	079-559-5253	川崎CH-47J	137×126m
阪 067	猪名川町	川辺郡猪名川町白金1丁目74-8	猪名川町総合公園	猪名川町長 (猪名川町建設課)	072-766-0001	川崎CH-47J	300×270m
阪 068	猪名川町	川辺郡猪名川町木津字向井山20-1	猪名川町立スポーツランド	猪名川町長 (猪名川町参画協働課)	072-766-0001	川崎バトルK V-107	130×110m
阪北 268	猪名川町	川辺郡猪名川町島字前田3	大島であい公園	猪名川町長 (猪名川町建設課)	072-766-0001	川崎CH-47J	122×38m
阪北 354	猪名川町	川辺郡猪名川町差組字米山154-4	猪名川町消防防災広場	猪名川町長 (猪名川町消防本部)	072-766-0119	川崎CH-47J	120×50m

※印を付した適地については、大阪国際空港運用中は、原則として、当該適地に代えて大阪国際空港を活用する。

(東播磨県民局管内)

番 号	市町名	所 在 地	離着陸場適地名	施設管理者名	連 絡 先 電 話 番 号	最大対応機種	敷地の広さ 延長×幅(m)
東 069	明 石 市		(欠番)				
東 070	明 石 市	明石市大久保町松陰字石ヶ谷1126-47	石ヶ谷公園野外活動広場	明石市長 (明石市都市整備部緑化公園課)	078-918-5039	川崎CH-47J	80×120m
東 071	明 石 市		(欠番)				
東播 314	明 石 市	明石市明石公園1番27	明石公園補助競技場	(公財) 兵庫県園芸・公園協会	078-912-7600	川崎CH-47	120×57m
東播 315	明 石 市	明石市北王子町13-71	兵庫県立大学明石キャンパス 内グランド	兵庫県立大学長	078-794-6580	バトル107	110×60m
東播 316	明 石 市	明石市大久保町松陰338番1	明石北わんぱく広場	明石市長 (明石市都市整備部緑化公園課)	078-918-5039	川崎CH-47	130×120m
東播 317	明 石 市	明石市大久保町八木742 明石市大久保浄化センター	八木双葉グランド	明石市長 (明石市下水道部下水道施設課)	078-934-3425	川崎CH-47	65×65m
東播 351	明 石 市	明石市二見町南二見8番1	明石海浜公園自由広場	明石市長 (明石市都市局緑化公園課)	078-918-5039	川崎CH-47	60×80m
東 072	加古川市	加古川市加古川町河原地先	加古川左岸河川敷緑地	加古川市長 (加古川市建設部)	079-421-2000	川崎CH-47J	220×100m
東 073	加古川市		(欠番)				
東 074	加古川市	加古川市尾上町口里浜の宮817-1	浜の宮公園	加古川市長 (加古川市建設部)	079-421-2000	川崎CH-47J	120×130m
東 075	加古川市	加古川市西神吉町鼎及び宮前地内	加古川運動公園	加古川市長 (加古川市市民協働部 スポーツ・文化課)	079-421-2000	川崎CH-47J	118×54m
東播 325	加古川市	加古川市神野町神野203	兵庫県立加古川医療センター	兵庫県病院事業管理者 (県立加古川医療センター 総務部総務課)	079-497-7000	川崎式BK117C-2	42.8×44m

番 号	市町名	所 在 地	離着陸場適地名	施設管理者名	連 絡 先 電 話 番 号	最大対応機種	敷地の広さ 延長×幅(m)
東 335	加古川市	加古川市別府町新野辺1516-1	神戸製鋼加古川製鉄所 陸上競技場	(株)神戸製鋼所加古川製鉄所 (総務部総務室)	079-436-1119	川崎CH-47	150×75m
東播 345	加古川市	加古川市加古川町本町439番地	加古川中央市民病院屋上	加古川市民病院機構 (総務部)	079-451-5500	B412EP及びAW139	20.7×20.7m
東 084	高砂市	高砂市荒井町小松原638番地先	高砂河川公園 加古川河川敷緑地	高砂市長 (高砂市まちづくり部建設課)	079-447-6401	川崎CH-47J	100×74m
東 085	高砂市	高砂市米田町島	高砂市総合運動公園 サブグラウンド	高砂市長 (高砂市健康文化部文化スポーツ課)	079-432-9090	川崎CH-47J	120×100m
東 086	高砂市	高砂市高砂町沖浜町883-2	(株)カネカ 高砂工業所グラウンド	(株)カネカ高砂工業所長 (信頼の環境安全センター防災チーム)	079-445-2302	川崎CH-47J	95×70m
東 106	稲美町	加古郡稲美町国安1287-3	稲美町中央公園 多目的グラウンド	稲美町長 (稲美町教育委員会教育政策部)	079-492-1212	川崎CH-47J	140×85m
東 107	稲美町	加古郡稲美町岡1840-2	サン・スポーツランドいなみ	稲美町長 (稲美町教育委員会教育政策部)	079-492-1212	川崎CH-47J	160×140m
東 108	播磨町	加古郡播磨町古宮102-9	望海公園	播磨町長(播磨町土木グループ ・スポーツクラブ21はりま)	079-435-2365	川崎CH-47J	140×88m
東 109	播磨町	加古郡播磨町古宮351-13	秋ヶ池運動場	播磨町長(播磨町生涯学習 グループ・スポーツクラブ21はりま)	079-435-0565	川崎CH-47J	140×100m
東播 333	播磨町	加古郡播磨町新島46番1	新島中央公園	播磨町長 (播磨町土木グループ)	079-435-2365	川崎BK-117	110×43m

(北播磨県民局管内)

番 号	市町名	所 在 地	離着陸場適地名	施設管理者名	連 絡 先 電 話 番 号	最大対応機種	敷地の広さ 延長×幅(m)
東 076	西 脇 市	西脇市鹿野町字壺焼山及び横山	城山公園	西脇市長 (西脇市くらし安心部防災安全課)	0795-22-3111	川崎CH-47J	80×150m
東 077	西 脇 市	西脇市鹿野町字比延山1353-22	県民広場	西脇市長 (西脇市くらし安心部防災安全課)	0795-22-3111	川崎CH-47J	80×140m
東 078	西 脇 市	西脇市野村町1796-270	重春グラウンド	西脇市長 (西脇市くらし安心部防災安全課)	0795-22-3111	川崎CH-47J	90×100m
東 105	西 脇 市	西脇市黒田庄町前板2141	黒田庄グラウンド	西脇市長 (西脇市くらし安心部防災安全課)	0795-22-3111	川崎CH-47J	120×70m
東 079	三 木 市	三木市緑が丘町西2丁目42	緑が丘スポーツ公園	三木市長 (三木市建設部都市整備課)	0794-82-2000	川崎CH-47J	100×100m
東 080	三 木 市	三木市福井字三木山2465-1	三木山総合公園野球場	三木市長 (三木市建設部三木山総合公園)	0794-83-4442	川崎CH-47J (扇形)	145×125m (扇形)
東 081	三 木 市	三木市福井字三木山2472	三木グリーンパーク	三木市長 (三木市建設部都市整備課)	0794-82-2000	川崎CH-47J	130×110m
東 082	三 木 市	三木市別所町巴13	ともえ運動公園	三木市長 (三木市建設部都市整備課)	0794-82-2000	川崎CH-47J (扇形)	100×100m (扇形)
東 083	三 木 市		(欠番)				
東 093	三 木 市		(欠番)				
東 094	三 木 市	三木市吉川町渡瀬300-12	県立吉川高等学校 第二グラウンド	吉川高等学校長 (学校事務長)	0794-73-0068	川崎バトルK V-107	110×60m
東 095	三 木 市	三木市吉川町西奥549-481	三木市吉川総合公園 多目的グラウンド	三木市長 (三木市総合公園)	0794-73-1155	川崎CH-47J	150×80m
北播 352	三 木 市	三木市細川町垂穂字槇山894-60	NESTA RESORT KOBE 第3駐車場	(株)NESTA RESORT	0794-83-5000	川崎CH-47J	155×60m

番 号	市町名	所 在 地	離着陸場適地名	施設管理者名	連 絡 先 電 話 番 号	最大対応機種	敷地の広さ 延長×幅(m)
東 087	小 野 市	小野市王子町917-1	大池総合公園野球場	小野市長 (小野市都市施設管理協会)	0794-62-7000	川崎CH-47J	100×100m
東 088	小 野 市	小野市福住町247-5	市民研修センターグラウンド	小野市長 (市民研修センター)	0794-67-0044	川崎CH-47J	130×80m
東 089	小 野 市	小野市河合中町48-2	河合運動広場	小野市長 (小野市都市施設管理協会)	0794-62-7000	川崎CH-47J	170×75m
東 090	加 西 市		(欠番)				
東 091	加 西 市	加西市北条町西高室592-1	加西市民グラウンド	加西市長(加西市ふるさと創造部 文化・観光・スポーツ課)	0790-42-8773	川崎CH-47J	100×90m
東 092	加 西 市	加西市玉野町1126-1	加西球場	加西市長(加西市ふるさと創造部 文化・観光・スポーツ課)	0790-42-8773	川崎CH-47J	130×140m (扇形)
北播 269	加 西 市	加西市西上野町17	グリーンスポーツ広場 (アクアスカさい)	加西市長(加西市ふるさと創造部 文化・観光・スポーツ課)	0790-42-8773	川崎CH-47J	106×158m
東 096	加 東 市	加東市社157-1	加東市社中央公園	加東市長 (加東市まち・農整備部土木課)	0795-43-0504	川崎パートルKV-107	直径 55m (円形)
東 097	加 東 市	加東市藤田473-1	加東市社第2グラウンド (野球場)	加東市長 (加東市教育委員会生涯学習課)	0795-48-2566	川崎CH-47J	100×100m
東 098	加 東 市	加東市佐保43	加東市社第3グラウンド (サッカー場)	加東市長 (加東市教育委員会生涯学習課)	0795-48-2566	川崎CH-47J	100×90m
東 099	加 東 市	加東市下滝野1283-9	県立播磨中央公園内芝生広場	(公財)兵庫県園芸・公園協会 播磨中央公園管理事務所	0795-48-5289	川崎CH-47J	150×100m
東 100	加 東 市	加東市岡本1521	加東市東条グラウンド	加東市長 (加東市教育委員会生涯学習課)	0795-48-2566	川崎CH-47J	100×100m
東 101	加 東 市	加東市長貞1823-33	加東市東条野球場	加東市長 (加東市教育委員会生涯学習課)	0795-48-2566	AS332L1	100×100m (扇形)
北播 318	加 東 市	加東市西古瀬瀬戸サキ1169	北播衛生事務組合スポーツ公園	加東市長 (北播衛生事務組合)	0795-42-1285	川崎CH-47J	132×90m

番 号	市町名	所 在 地	離着陸場適地名	施設管理者名	連 絡 先 電 話 番 号	最大対応機種	敷地の広さ 延長×幅(m)
東 102	多可町	多可郡多可町中区岸上280-51	多可町中央公園グラウンド	多可町長 (多可町生涯学習課)	0795-32-5122	川崎CH-47J	140×110m
東 103	多可町	多可郡多可町加美区豊部1857-1	加美運動公園野球場	多可町長 (多可町生涯学習課)	0795-32-5122	川崎CH-47J	135×120m
東 104	多可町	多可郡多可町八千代区中野間363-13	ガルデン八千代 グラウンド	多可町長 (多可町生涯学習課)	0795-32-5122	川崎CH-47J	135×130m

(中播磨県民センター管内)

番 号	市町名	所 在 地	離着陸場適地名	施設管理者名	連 絡 先 電 話 番 号	最大対応機種	敷地の広さ 延長×幅(m)
西 110	姫 路 市	姫路市峰南町1-70	陸上自衛隊姫路駐屯地 ヘリポート	陸上自衛隊姫路駐屯地司令 (第3特科隊)	079-222-4001	川崎CH-47J	132×86m
西 111	姫 路 市	姫路市中地377-1	姫路市立陸上競技場	姫路市長 (陸上競技場)	079-293-8571	川崎CH-47J	135×190m
西 112	姫 路 市	姫路市広峰町2丁目7-8	姫路公園競馬場	兵庫県競馬組合管理事務所	079-282-5181	川崎CH-47J	300×100m
西 113	姫 路 市	姫路市本町68	シロトピア記念公園	姫路市長 (姫路市城周辺活性化センター)	079-284-5684	川崎CH-47J	150×90m
西 114	姫 路 市	姫路市豊富町神谷字大蔵1436-1	姫路セントラルパーク	姫路セントラルパーク事業所	079-264-1611	川崎CH-47J	160×150m
西 115	姫 路 市	姫路市四郷町山脇 市川左岸JR山陽本線南	市川河川敷グラウンド	県姫路土木事務所 (姫路市公園緑化課)	079-221-2411	川崎CH-47J	75×60m
西 116	姫 路 市	姫路市青山1470	青山スポーツ広場	青山地区連合自治会長	090-3034-1460	川崎CH-47J	160×75m
西 117	姫 路 市		(欠番)				
西 118	姫 路 市	姫路市町田	姫路市飾西公園	姫路市長 (姫路市公園緑化課)	079-221-2411	川崎CH-47J	135×120m
西 119	姫 路 市		(欠番)				
西 120	姫 路 市		(欠番)				
西 121	姫 路 市	姫路市船津町仁色	きょうさいスポーツ広場	(公財)姫路市中小企業共済センター	079-293-5670	川崎CH-47J	125×90m
西 131	姫 路 市	姫路市家島町真浦2263-27	市立家島運動広場	姫路市長 (B&G家島海洋センター)	079-325-1000	川崎CH-47J	100×100m

番 号	市町名	所 在 地	離着陸場適地名	施設管理者名	連 絡 先 電 話 番 号	最大対応機種	敷地の広さ 延長×幅(m)
西 132	姫 路 市	姫路市夢前町神種字仲田1036	市立夢前ｽﾍﾞｰﾝﾃﾝﾀｰｸﾞﾗｳﾝﾄﾞ	姫路市長 (夢前公民館)	079-336-1458	川崎CH-47J	160×125m
西 133	姫 路 市	姫路市夢前町宮置301-6、301-7	市立置塩小学校駐車場	姫路市長 (市立置塩小学校)	079-335-2252	AS332L1	32×66m
西 134	姫 路 市	姫路市夢前町山之内乙133	市立山之内運動広場	姫路市長 (夢前事務所)	079-336-0001	川崎パールKV-107	55×65m
西 135	姫 路 市	姫路市夢前町菅生澗117-5	市立すがの運動広場	姫路市長 (夢前事務所)	079-336-0001	川崎パールKV-107 (扇形)	110×130m
西 142	姫 路 市	姫路市香寺町行重333	市立香寺総合公園ｽﾍﾞｰﾝﾃﾝﾀｰ ｸﾞﾗｳﾝﾄﾞ	姫路市長 (香寺公民館)	079-232-0230	川崎CH-47J	105×110m
西 164	姫 路 市	姫路市安富町安志673-3	市立安富ｽﾍﾞｰﾝﾃﾝﾀｰ野球場	姫路市長 (安富公民館)	0790-66-2932	川崎パールKV-107	110×100m
西 165	姫 路 市		(欠番)				
中播 308	姫 路 市	姫路市家島町坊勢700-24	坊勢スポーツセンター	姫路市スポーツ振興課長 (姫路市スポーツ振興課)	079-221-2796	川崎CH-47J	86×84m
中播 321	姫 路 市	姫路市下手野1-12-1	姫路赤十字病院屋上	姫路赤十字病院長 (施設用度課)	079-294-2251	SA365N	23×23m
中播 332	姫 路 市	姫路市家島町真浦1563-10	姫路市家島事務所書庫棟 (家島ヘリポート跡地)	姫路市家島事務所 (庶務担当)	079-325-1001	川崎CH-47J	80×65m
中播 337	姫 路 市	姫路市家島町坊勢字東尾友688	兵庫県立いえしま自然体験センター	姫路市家島町坊勢区長 (兵庫県立いえしま自然体験センター)	079-327-1508	川崎CH-47J	45×43m
中播 338	姫 路 市	姫路市家島町坊勢700-29	坊勢西ノ浦漁港	姫路市長 (姫路市農林水産部水産漁港課)	079-221-2111	川崎CH-47J	160×48m
中播 346	姫 路 市	姫路市網干区和久68-1	ツカザキ病院ヘリポート	社会医療法人三栄会ツカザキ病院 (総務課)	079-272-8555	川崎BK117	63×110m
中播 348	姫 路 市	姫路市家島町宮2165-16	男鹿島ヘリポート	真浦区会	079-325-0214	川崎CH-47J	30×30m

番 号	市町名	所 在 地	離着陸場適地名	施設管理者名	連 絡 先 電 話 番 号	最大対応機種	敷地の広さ 延長×幅(m)
西 136	神 河 町	神崎郡神河町中村28-1	神河町町民グラウンド	神河町長 (神河町教育委員会)	0790-34-0969	川崎CH-47J	150×85m
西 137	神 河 町	神崎郡神河町根宇野1019-13	グリーンエコー笠形野球場	(株)グリーンエコー笠形	0790-32-1307	川崎バートルKV-107	130×130m (扇形)
西 143	神 河 町	神崎郡神河町寺前25	神河町ふるさと広場	神河町長 (神河町総務課)	0790-34-0001	川崎CH-47J	90×90m
西 144	神 河 町		(欠番)				
西 138	市 川 町	神崎郡市川町小室129	市川町総合グラウンド	市川町長 (市川町教育委員会生涯学習課)	0790-26-1010	川崎CH-47J	420×80m
西 139	市 川 町	神崎郡市川町北田中498	市川町スポーツセンター グラウンド	市川町長 (市川町教育委員会生涯学習課)	0790-26-1010	川崎CH-47J	115×125m
西 140	福 崎 町	福崎郡福崎町西田原845	福崎第一グラウンド	福崎町長 (福崎町教育委員会又は総務課)	0790-22-0560	川崎CH-47J	92×90m
西 141	福 崎 町		(欠番)				
中播 357	福 崎 町	神崎郡福崎町西治301-1	福崎浄化センター芝生広場	姫路市長 (上下水道課)	0790-22-0560	川崎BK117	130×170
中播 358	姫 路 市	姫路市夢前町前之庄1212西 夢前川左岸河川敷	夢前川左岸河川敷	中播磨県民センター	079-281-3001	川崎BK117	50×600
中播 359	姫 路 市	姫路市神屋町3-264	兵庫県立はりま姫路 総合医療センター 病院棟 屋上ヘリポート	兵庫県立はりま姫路 総合医療センター	079-289-5080	川崎BK117	24×24

(西播磨県民局管内)

番 号	市町名	所 在 地	離着陸場適地名	施設管理者名	連 絡 先 電 話 番 号	最大対応機種	敷地の広さ 延長×幅(m)
西 122	相生市	相生市相生5292	I H I 多目的広場	石川島播磨重工業㈱ (総務課長)	0791-24-2206	川崎CH-47J	100×100m (扇形)
西 123	相生市	相生市陸字池ノ上266-1	相生スポーツセンター	相生市教育委員会 (相生市教育委員会体育振興課)	0791-22-7129	川崎CH-47J	193×117m
西 124	相生市	相生市相生字小丸5375	相生湾東部埋立地緑地	相生市長 (相生市建設管理課建設総務係)	0791-23-7136	川崎CH-47J	137×100m
西播 329	相生市	相生市若狭野町福井1044	相生市立若狭野ふれあい公園	相生市長 (相生市建設経済部産業振興課)	0791-23-7156	BeII 412	253×60m
西播 330	相生市	相生市矢野町下田甲8-1	コスモスの里	相生市長 (相生市企画管理部財政課)	0791-23-7116	BK-117 C-2	54×44m
西 125	たつの市	たつの市龍野町北龍野揖保川河川敷	祇園公園グラウンド	たつの市長 (たつの市都市建設部都市計画課)	0791-64-3163	川崎CH-47J	80×220m
西 126	たつの市	たつの市龍野町下霞城	市民グラウンド	たつの市長 (たつの市都市建設部都市計画課)	0791-64-3163	川崎CH-47J	100×65m
西 127	たつの市	たつの市龍野町富永1005-1	中川原グラウンド (中川原公園内)	たつの市長 (たつの市都市建設部都市計画課)	0791-64-3163	川崎CH-47J	150×110m
西 145	たつの市	たつの市新宮町宮内458-7	兵庫県立西播磨文化会館 グラウンド	兵庫県 (西播磨文化会館館長)	0791-75-3663	川崎CH-47J	90×75m
西 146	たつの市	たつの市新宮町井野原・北村	新宮リバーパーク	たつの市長 (たつの市都市建設部都市計画課)	0791-64-3163	川崎CH-47J	175×92m
西 147	たつの市	たつの市新宮町馬立	馬立ヘリポート	国土交通省 (姫路河川国道事務所龍野出張所)	0791-63-1040	川崎バトルK V-107	31×29m
西 148	たつの市	たつの市揖保川町馬場966-1	揖保川グラウンド	たつの市長 (たつの市教育委員会体育振興課)	0791-62-2261	川崎CH-47J	90×100m
西 149	たつの市		(欠番)				

番 号	市町名	所 在 地	離着陸場適地名	施設管理者名	連 絡 先 電 話 番 号	最大対応機種	敷地の広さ 延長×幅(m)
西 150	たつの市	たつの市御津町黒崎550	御津運動場	たつの市長 (たつの市教育委員会体育振興課)	0791-62-2261	川崎CH-47J	100×80m
西 128	赤穂市	赤穂市加里屋1278	赤穂城南緑地公園陸上競技場	赤穂市長 (赤穂市建設経済部都市整備課)	0791-43-6828	川崎CH-47J	121×215m
西 129	赤穂市	赤穂市南野中宇久保	千種川河川敷緑地サッカー場	赤穂市長 (赤穂市建設経済部都市整備課)	0791-43-6828	川崎CH-47J	105×105m
西 130	赤穂市	赤穂市御崎1857-5	県立赤穂海浜公園	兵庫県知事 (赤穂海浜公園管理事務所)	0791-45-0800	川崎CH-47J	185×170m
西播 284	赤穂市	赤穂市高野	千種川河川敷緑地(高野公園)	赤穂市長 (赤穂市建設経済部都市整備課)	0791-43-6828	川崎CH-47J	87×87m
西 161	宍粟市	宍粟市山崎町下町1	山崎スポーツセンター 野球場	宍粟市教育長 (宍粟市社会教育課)	0790-63-3000	川崎CH-47J	90×90m
西 162	宍粟市	宍粟市山崎町中井26-1	本多公園グラウンド	宍粟市教育長 (宍粟市社会教育課)	0790-63-3000	川崎バトルK V-107	110×60m
西 163	宍粟市	宍粟市山崎町岸田521	かみかわ緑地公園	宍粟市長 (宍粟市都市整備課)	0790-63-3000	川崎CH-47J	100×60m
西 166	宍粟市	宍粟市一宮町東市場1090-3	スポニックパーカー宮グラウンド	宍粟市教育長 (スポニックパークいちのみや)	0790-72-1331	川崎バトルK V-107	120×120m (扇形)
西 167	宍粟市		(欠番)				
西 168	宍粟市	宍粟市一宮町安積616-2	伊和高等学校グラウンド	伊和高校校長 (伊和高等学校事務室)	0790-72-0240	川崎CH-47J	100×140m
西播 285	宍粟市	宍粟市一宮町三方町字家原624-1	家原遺跡公園「三方の里」 体験の広場	宍粟市長 (宍粟市三方町出張所)	0790-74-0001	川崎バトルK V-107	90×50m
西 169	宍粟市	宍粟市波賀町上野164-6	波賀市民グラウンド	宍粟市教育長 (宍粟市社会教育課)	0790-63-3000	川崎CH-47J	50×60m
西 170	宍粟市	宍粟市波賀町鹿伏175-10	鹿伏くるみの里グラウンド	宍粟市長 (株マックアース)	0790-73-0348	川崎バトルK V-107	60×70m

番 号	市町名	所 在 地	離着陸場適地名	施設管理者名	連 絡 先 電 話 番 号	最大対応機種	敷地の広さ 延長×幅(m)
西 171	宍粟市	宍粟市波賀町有賀97-1	波賀総合スポーツ公園	宍粟市教育長 (宍粟市社会教育課)	0790-63-3000	川崎バトルK V-107	140×140m (扇形)
西 172	宍粟市	宍粟市波賀町谷179-13	谷 山村広場	谷自治会長	0790-75-2220	A S332 L 1	50× 60m
西 173	宍粟市	宍粟市千種町河呂字山田60-1	千種中学校運動場	宍粟市教育長 (宍粟市学校教育課)	0790-63-3000	川崎CH-47 J	125× 80m
西 174	宍粟市	宍粟市千種町西河内1047	ちくさ高原ネイチャーランド 駐車場	宍粟市長 (ちくさ高原開発企業組合)	0790-76-3555	川崎CH-47 J	80×170m
西 151	太子町	揖保郡太子町佐用岡87	太子町総合公園グラウンド	太子町長 (太子町町民体育館)	079-277-4800	川崎CH-47 J	130×100m
西 152	太子町		(欠番)				
西 153	上郡町	赤穂郡上郡町竹万29	上郡町スポーツセンター 野球場	上郡町長 (上郡町スポーツセンター)	0791-52-4433	川崎CH-47 J	135×130m
西 154	上郡町	赤穂郡上郡町与井722-2	上郡町立高田地区運動公園	上郡町長 (上郡町スポーツセンター)	0791-52-4433	川崎CH-47 J	100× 88m
西播 327	上郡町		(欠番)				
西 155	佐用町	佐用郡佐用町上石井764-1	旧石井小学校グラウンド	佐用町長 (佐用町総務課)	0790-82-2549	川崎バトルK V-107	70× 60m
西 156	佐用町		(欠番)				
西 157	佐用町	佐用郡佐用町上月1073	上月グラウンド	佐用町教育長 (佐用町教育委員会生涯学習課)	0790-86-0441	川崎CH-47 J	118× 93m
西 158	佐用町		(欠番)				
西 159	佐用町	佐用郡佐用町林崎839	佐用町スポーツ公園 (若あゆランド)	佐用町長 (佐用町南光支所地域振興室)	0790-78-0123	川崎CH-47 J	145× 81m
西 160	佐用町	佐用郡佐用町乃井野1720	三日月三方里山公園	佐用町長 (佐用町三日月支所地域振興室)	0790-79-2982	川崎CH-47 J	直径100m (円形)

(但馬県民局管内)

番 号	市町名	所 在 地	離着陸場適地名	施設管理者名	連 絡 先 電 話 番 号	最大対応機種	敷地の広さ 延長×幅(m)
但 175	豊岡市		(欠番)				
但 176	豊岡市	豊岡市戸牧359	豊岡市立豊岡総合ｽﾎﾟｰﾂセンター	豊岡市長(豊岡市地域コミュニティ振興部 ｽﾎﾟｰﾂ振興課)	0796-23-1111	川崎CH-47J	110×190m
但 177	豊岡市	豊岡市小島字荷柄1163	兵庫県立円山川公苑	(公財)兵庫県体育協会 (県立円山川公苑)	0796-28-3085	川崎CH-47J	90×40m
但 178	豊岡市	豊岡市城崎町桃島1232-2	豊岡市立菊屋島運動公園	豊岡市長(豊岡市地域コミュニティ振興部 ｽﾎﾟｰﾂ振興課)	0796-23-1111	川崎CH-47J	167×125m
但 179	豊岡市	豊岡市竹野町須谷1395	豊岡市立竹野中央公園グラウンド	豊岡市長(豊岡市地域コミュニティ振興部 ｽﾎﾟｰﾂ振興課)	0796-23-1111	川崎CH-47J	130×100m
但 182	豊岡市	豊岡市日高町西芝字清水	日高臨時ヘリポート	豊岡市長 (豊岡市日高振興局地域振興課)	0796-42-1111	川崎CH-47J	30×25m
但 183	豊岡市	豊岡市日高町野829	豊岡市立 植村直己記念スポーツ公園	豊岡市長(豊岡市地域コミュニティ振興部 ｽﾎﾟｰﾂ振興課)	0796-23-1111	川崎CH-47J	140×70m
但 184	豊岡市	豊岡市出石町福住1200	豊岡市立出石総合ｽﾎﾟｰﾂセンター	豊岡市長(豊岡市地域コミュニティ振興部 ｽﾎﾟｰﾂ振興課)	0796-23-1111	川崎CH-47J	250×110m
但 185	豊岡市		(欠番)				
但 186	豊岡市		(欠番)				
但 187	豊岡市	豊岡市但東町水石69-1	水石農村公園	豊岡市長 (豊岡市但東振興局地域振興課)	0796-54-1000	川崎パートルK V-107	58×40m
但 188	豊岡市		(欠番)				
但 189	豊岡市	豊岡市但東町栗尾406-3	高橋地区公園	豊岡市長 (豊岡市但東振興局地域振興課)	0796-54-1000	川崎CH-47J	68×63m
但 319	豊岡市	豊岡市戸牧1094	公立豊岡病院	公立豊岡病院組合立豊岡病院 (管理課)	0796-22-6111	BK117	20×21m

番 号	市町名	所 在 地	離着陸場適地名	施設管理者名	連 絡 先 電 話 番 号	最大対応機種	敷地の広さ 延長×幅(m)
但 347	豊岡市	豊岡市下鶴井950	豊岡市立玄武洞スポーツ公園	豊岡市長 (豊岡市スポーツ振興課)	0796-23-1111	川崎CH-47J	200×180m
但 349	豊岡市	豊岡市城崎町楽々浦345	さくらの名所公園	豊岡市長 (豊岡市城崎振興局地域振興課)	0796-32-0001	川崎CH-47J	76×38m
但 353	豊岡市	豊岡市但東町中山700	旧但東北中学校グラウンド	豊岡市長 (豊岡市但東振興局地域振興課)	0796-54-1000	川崎CH-47J	55×90m
但 200	養父市	養父市八鹿町高柳字笹尾2689-4	養父市救急用ヘリコプター 場外離着陸場	養父市長 (養父市総務部総務課)	079-662-3161	川崎パートルKV-107	45×30m
但 201	養父市	養父市八鹿町宿南字上川原2543-27	但馬自動車検査場	但馬自動車検査場管理委員会 (事務局)	079-662-3306	川崎パートルKV-107	52×44m
但 202	養父市	養父市堀畑550	南但スポーツセンター グラウンド	朝来市長 (南但広域行政事務組合)	079-665-0146	川崎CH-47J	110×110m (扇形)
但 203	養父市	養父市大塚	ねずみ塚運動公園	養父市長 (養父市都市整備部建設課)	079-664-1984	川崎CH-47J	150×90m
但 204	養父市		(欠番)				
但 205	養父市	養父市大屋町大屋市場975	おおやま ^ス -ツェン ^テ -ケ ^ラ ウト ^ト	養父市長 (養父市教育委員会)	079-663-2021	川崎CH-47J	105×90m
但 206	養父市	養父市丹戸字越中881-1	関宮鉢伏高原グラウンド	㈱万両スノーコスモス	079-667-8101	川崎CH-47J	120×110m
但 207	養父市	養父市関宮字末釜173-1	関宮農村広場	養父市長 (養父市教育委員会関宮公民館)	079-667-3266	川崎CH-47J	90×90m
但 208	朝来市	朝来市生野町口銀谷北八王子2389番 外3筆併合地	朝来市八王子グラウンド	朝来市長 (朝来市教育委員会社会教育課)	079-677-2116	川崎CH-47J	120×100m
但 209	朝来市	朝来市生野町栃原字東タキゴ1699	朝来市栃原運動広場	朝来市長 (朝来市産業振興部農林整備課)	079-672-2237	川崎CH-47J	120×115m
但 210	朝来市	朝来市和田山町筒江字長尾100	朝来市筒江農村広場	朝来市長 (朝来市教育委員会社会教育課)	079-677-2116	川崎CH-47J	100×100m

番 号	市町名	所 在 地	離着陸場適地名	施設管理者名	連 絡 先 電 話 番 号	最大対応機種	敷地の広さ 延長×幅(m)
但 211	朝来市	朝来市和田山町寺内561	朝来市寺内すこやかひろば	朝来市長 (朝来市教育委員会社会教育課)	079-677-2116	川崎CH-47J	65×65m
但 212	朝来市	朝来市山東町野間956	朝来市磯部農村広場	朝来市長 (朝来市教育委員会社会教育課)	079-677-2116	川崎CH-47J	77×79m (扇形)
但 213	朝来市	朝来市山東町粟鹿147-2	朝来市山東農村広場	朝来市長 (朝来市教育委員会社会教育課)	079-677-2116	川崎CH-47J	125×120m (扇形)
但 214	朝来市	朝来市立脇20-1	朝来市朝来グラウンド	朝来市長 (朝来市教育委員会社会教育課)	079-677-2116	川崎CH-47J	110×95m
但 215	朝来市		(欠番)				
但馬 274	朝来市	朝来市生野町口銀谷985-1	三菱マテリアル 工場内グラウンド	三菱マテリアル(株) 生野事業所(事業課)	079-679-3111	ベル222	55×50m
但 180	香美町	美方郡香美町香住区境字今子谷605	香美町立今子浦グラウンド	香美町長 (香美町観光工商課)	0796-36-1111	川崎CH-47J	105×100m
但 181	香美町		(欠番)				
但 190	香美町	美方郡香美町村岡区祖岡628	祖岡すこやか広場	香美町長 (香美町教育委員会生涯学習課)	0796-36-1111	川崎CH-47J	165×130m
但 191	香美町	美方郡香美町村岡区村岡3507-1	御殿山公園グラウンド	香美町長 (村岡地域局農林建設係)	0796-94-0321	川崎CH-47J	95×45m
但 192	香美町	美方郡香美町村岡区宿791-1	兎和野高原野外教育センター グラウンド	兎和野高原野外 教育センター長	0796-94-0211	川崎CH-47J	170×110m
但 193	香美町	美方郡香美町村岡区村岡2931	県立村岡高校グラウンド	県立村岡高等学校長	0796-94-0201	AS332L1	100×60m
但 196	香美町	美方郡香美町小代区広井787	広井多目的山村広場	香美町長(香美町教育委員会 小代区地域連携センター)	0796-97-3966	川崎CH-47J	110×100m
但 197	香美町	美方郡香美町小代区忠宮290番地の1	香美町小代健康公園	香美町長(香美町教育委員会 小代区地域連携センター)	0796-97-3966	BK117C1	73×33m

番 号	市町名	所 在 地	離着陸場適地名	施設管理者名	連 絡 先 電 話 番 号	最大対応機種	敷地の広さ 延長×幅(m)
但 194	新温泉町	美方郡新温泉町浜坂清富河原地内岸田 川右岸	岸田川河川敷	兵庫県知事 (新温泉土木事務所)	0796-82-3141	川崎CH-47J	225×70m
但 195	新温泉町	美方郡新温泉町浜坂二日市263	山村広場	新温泉町体育協会	0796-82-5244	川崎CH-47J	110×110m
但 198	新温泉町	美方郡新温泉町井上字八日市前川原	出合河川敷グラウンド	新温泉町長 (新温泉町建設課)	0796-82-3111	川崎CH-47J	250×150m
但 199	新温泉町	美方郡新温泉町湯	健康公園グラウンド	(株)夢公社	0796-92-2002	川崎CH-47J	120×120m

(丹波県民局管内)

番 号	市町名	所 在 地	離着陸場適地名	施設管理者名	連 絡 先 電 話 番 号	最大対応機種	敷地の広さ 延長×幅(m)
丹 216	丹波市	丹波市柏原町母坪371-1	丹波市消防本部	丹波市消防本部消防長 (予防課)	0795-72-2255	川崎パールK V-107	80×48m
丹 217	丹波市	丹波市柏原町柏原5001-1	丹波の森公苑多目的グラウンド	兵庫県 (公財)兵庫丹波の森協会総務担当	0795-72-2127	川崎CH-47J	185×150m
丹 218	丹波市	丹波市氷上町上新庄3	氷上総合グラウンド	丹波市長 (丹波市氷上公民館)	0795-82-1001	川崎CH-47J	100×100m
丹 219	丹波市		(欠番)				
丹 220	丹波市	丹波市青垣町西芦田32-2 (第2グラウンド)	丹波少年自然の家事務組合 グラウンド	丹波少年自然の家 事務組合管理者	0795-87-1633	川崎CH-47J	110×63m (扇形)
丹 221	丹波市	丹波市青垣町田井縄782番地	青垣総合運動公園 (グリーンベル青垣グラウンド)	丹波市教育委員会(丹波市青 垣公民館<グリーンベル青垣>)	0795-87-2200	川崎CH-47J	190×110m
丹 222	丹波市	丹波市春日町下三井庄735番地	春日総合運動公園 多目的グラウンド	丹波市教育委員会 (春日総合運動公園管理事務所)	0795-75-1030	川崎CH-47J	130×80m
丹 223	丹波市		(欠番)				
丹 224	丹波市		(欠番)				
丹 225	丹波市		(欠番)				
丹 226	丹波市		(欠番)				
丹 296	丹波市	丹波市柏原町田路102-3	県立丹波年輪の里	兵庫県知事 (県立丹波年輪の里)	0795-73-0725	川崎CH-47J	100×90m
丹 297	丹波市	丹波市氷上町成松103	丹波市立氷上中学校	丹波市長 (丹波市立氷上中学校)	0795-82-1148	川崎CH-47J	180×100m
丹 298	丹波市	丹波市春日町野村2476	丹波市立春日中学校	丹波市長 (丹波市立春日中学校)	0795-74-2075	川崎CH-47J	170×100m

番号	市町名	所在地	離着陸場適地名	施設管理者名	連絡先 電話番号	最大対応機種	敷地の広さ 延長×幅(m)
丹 299	丹波市	丹波市山南町和田368	丹波市立和田中学校	丹波市長 (丹波市立和田中学校)	0795-76-0040	川崎CH-47J	115×94m
丹 300	丹波市	丹波市山南町谷川1180	丹波市立山南中央公園	丹波市長 (丹波市立山南中央公園)	0795-77-0310	川崎CH-47J	115×90m
丹 301	丹波市	丹波市市島町上垣2002	丹波市立市島中学校	丹波市長 (丹波市立市島中学校)	0795-85-0046	川崎CH-47J	140×85m
丹 302	丹波市	丹波市市島町中竹田6121-3	スポーツピアいちじま	丹波市長 (スポーツピアいちじま)	0795-86-0100	川崎CH-47J	122×105m
丹波 350	丹波市	丹波市氷上町石生2002-7	県立丹波医療センター 屋上ヘリポート	県立丹波医療センター病院長 (医事企画課)	0795-88-5200	AW139	24.5×24.5m
丹 227	丹波篠山市	丹波篠山市郡家字練兵の坪451-1	市立篠山総合スポーツセンター	丹波篠山市長 (丹波篠山市教育委員会スポーツ振興課)	079-552-8681	川崎CH-47J	200×100m
丹 228	丹波篠山市		(欠番)				
丹 229	丹波篠山市	丹波篠山市日置385-1	市立城東グラウンド	丹波篠山市長 (丹波篠山市教育委員会城東公民館)	079-556-3171	川崎CH-47J	120×100m
丹 230	丹波篠山市	丹波篠山市遠方字獅子尾谷16-3	VIP7ル ^ハ インロ ^ズ ビ ^レ ッジ ^ン 野球場	(株)エイ・アール (VIP7ル ^ハ インロ ^ズ ビ ^レ ッジ ^ン)	079-590-7615	川崎CH-47J	90×85m
丹 231	丹波篠山市	丹波篠山市網掛字下張ノ坪340番地	四季の森運動公園グラウンド	丹波篠山市長(丹波篠山市教育委員会 四季の森生涯学習センター)	079-594-1180	川崎CH-47J	100×90m
丹 232	丹波篠山市	丹波篠山市野中539	丹波篠山市消防本部訓練場	丹波篠山市消防本部消防長 (丹波篠山市消防本部管理課)	079-594-1119	ベル205	100×40m
丹 233	丹波篠山市	丹波篠山市今田町今田新田字向上14-1	市立今田グラウンド	丹波篠山市長 (丹波篠山市教育委員会今田公民館)	079-597-2255	川崎CH-47J	100×90m
丹波 323	丹波篠山市	丹波篠山市群家字練兵451-4	丹波篠山市立篠山総合スポーツ センターホッケー場	丹波篠山市 (スポーツセンター館長)	079-552-8681	川崎CH-47J	100×60m

番 号	市町名	所 在 地	離着陸場適地名	施設管理者名	連 絡 先 電 話 番 号	最大対応機種	敷地の広さ 延長×幅(m)
丹波 324	丹波篠山市	丹波篠山市西谷字西谷の坪602	丹波篠山市立西紀運動公園 グラウンド	丹波篠山市 (西紀運動公園)	079-590-8118	川崎CH-47J	120×70m
丹波 340	丹波篠山市	丹波篠山市後川上糶田ノ坪494	後川ヘリポート	丹波篠山市教育委員会 (教育総務課長)	079-552-1111	ベル222	80×80m

(淡路県民局管内)

番 号	市町名	所 在 地	離着陸場適地名	施設管理者名	連 絡 先 電 話 番 号	最大対応機種	敷地の広さ 延長×幅(m)
淡 234	洲本市	洲本市宇原1807番地	洲本市交流センター 野球場	洲本市教育長 (オーエンス淡路土建グループ・ 市民交流センター)	0799-24-4450	川崎CH-47J	130×130m
淡 235	洲本市	洲本市由良町内田161、996	関西太平洋鋳産株式会社 内田鋳業所	関西太平洋鋳産㈱内田鋳業所	0799-27-1321	川崎CH-47J	80×70m
淡 236	洲本市	洲本市木戸847番地	城戸アグリ公園	洲本市長 (農林水産部農林水産課)	0799-24-7582	川崎CH-47J	181×140m
淡 242	洲本市	洲本市五色町都志大日707番地	五色県民健康村グラウンド	洲本市長 (健康村トレーニングセンター)	0799-33-1254	川崎CH-47J	120×100m
淡路 280	洲本市	洲本市五色町鳥飼浦2613	アスパ五色	洲本市教育長 (アスパ五色)	0799-34-1177	川崎バトルK V-107	205×127m
淡 331	洲本市	洲本市塩屋一丁目1番137号	県立淡路医療センター屋上	兵庫県淡路医療センター 事業管理者(総務課)	0799-22-1200	川崎BK117型B-2	15×15m
淡 237	淡路市	淡路市志筑249-1	県立津名高等学校グラウンド	津名高等学校長 (津名高等学校事務室)	0799-62-0071	川崎CH-47J	180×170m
淡 238	淡路市		(欠番)				
淡 239	淡路市	淡路市生田田尻629	淡路カントリークラブ	淡路観光開発株式会社 (管理部管理課)	0799-84-1212	川崎バトルK V-107	25×21m
淡 240	淡路市	淡路市多賀600	県立淡路文化会館グラウンド	(公財)兵庫県生きがい創造協会 (淡路文化会館)	0799-85-1391	川崎CH-47J	145×100m
淡 241	淡路市		(欠番)				
淡 243	淡路市	淡路市浜1-27	東浦グラウンド	淡路市教育長 (淡路市教育委員会体育保健課)	0799-64-2523	川崎CH-47J	120×100m
淡路 276	淡路市		(欠番)				

番 号	市町名	所 在 地	離着陸場適地名	施設管理者名	連 絡 先 電 話 番 号	最大対応機種	敷地の広さ 延長×幅(m)
淡路 277	淡路市		(欠番)				
淡路 278	淡路市	淡路市富島171-2	県立淡路高等学校 グラウンド	県立淡路高等学校長 (淡路高等学校事務室)	0799-82-1137	川崎パールK V-107	125×80m
淡路 279	淡路市	淡路市多賀2466-2	多賀海浜公園	淡路市長 (淡路市都市整備部都市総務課)	0799-64-2125	川崎CH-47J	115×73m
淡路 281	淡路市	淡路市久留麻2743	農村広場多目的グラウンド	淡路市長 (淡路市産業振興部商工観光課)	0799-64-2542	川崎パールK V-107	100×100m
淡路 287	淡路市		(欠番)				
淡路 304	淡路市	淡路市佐野新島9-6	県立淡路佐野運動公園 多目的広場	兵庫県園芸・公園協会・ ミズノ共同体 (淡路佐野運動公園管理事務所)	0799-26-3228	川崎CH-47J	160×91m
淡路 305	淡路市	淡路市夢舞台6	淡路夢舞台国際会議場 ヘリポート	(株)夢舞台 (兵庫県国際交流課)	078-362-3025	川崎CH-47J	45×37m
淡路 341	淡路市	淡路市夢舞台	国営明石海峡公園海岸部 臨時駐車場1	国土交通省近畿地方整備局 (国営明石海峡公園事務所)	0799-72-2000		170×70m
淡路 342	淡路市	淡路市夢舞台	国営明石海峡公園海岸部 臨時駐車場2	国土交通省近畿地方整備局 (国営明石海峡公園事務所)	0799-72-2000		300×100m
淡路 343	淡路市	淡路市夢舞台	国営明石海峡公園海岸部 臨時駐車場3	国土交通省近畿地方整備局 (国営明石海峡公園事務所)	0799-72-2000		180×85m
淡 244	南あわじ市	南あわじ市広田広田1466-1	サンライズ淡路第2芝生 グラウンド	(株)かいげつ (サンライズ淡路)	0799-45-1411	川崎CH-47J	60×120m
淡 245	南あわじ市	南あわじ市津井2281-1	南あわじ市西淡グラウンド	南あわじ市長(南あわじ市 教育委員会体育青少年課)	0799-43-5234	川崎CH-47J	120×100m
淡 246	南あわじ市	南あわじ市青木198-5	南あわじ市三原健康広場 グラウンド	南あわじ市長(南あわじ市 教育委員会体育青少年課)	0799-43-5234	川崎CH-47J	130×120m
淡 247	南あわじ市	南あわじ市福良甲1515-2	南あわじ市南淡B&G 海洋センターグラウンド	南あわじ市長(南あわじ市 教育委員会体育青少年課)	0799-43-5234	川崎CH-47J	155×130m

番 号	市町名	所 在 地	離着陸場適地名	施設管理者名	連 絡 先 電 話 番 号	最大対応機種	敷地の広さ 延長×幅(m)
淡 248	南あわじ市	南あわじ市沼島字丸山766	南あわじ市沼島グラウンド	南あわじ市長（南あわじ市 教育委員会体育青少年課）	0799-43-5234	川崎CH-47J	60×70m
淡路 282	南あわじ市		（欠番）				
淡路 283	南あわじ市		（欠番）				
淡路 303	南あわじ市	南あわじ市広田広田1473-12	淡路ふれあい公園芝生広場	（株）かいげつ （サンライズ淡路）	0799-45-1411	川崎BK117	57×34m
淡路 306	南あわじ市	南あわじ市北阿万筒井1509-1	南あわじ市文化体育館 多目的広場	南あわじ市長（南あわじ市 教育委員会体育青少年課）	0799-43-5234	川崎バトルK V-107	100×65m
淡路 307	南あわじ市	南あわじ市阿万塩屋町757-195	南あわじ市阿万 スポーツセンターグラウンド	南あわじ市長（南あわじ市 教育委員会体育青少年課）	0799-43-5234	川崎バトルK V-107	100×80m
淡路 313	南あわじ市	南あわじ市沼島1109	沼島ヘリポート	南あわじ市 （総務部防災課）	0799-43-5006	BK117C-2	30×30m
淡路 336	南あわじ市	南あわじ市八木養宜中412他	淡路ファームパーク イングランドの丘第3駐車場	南あわじ市長 （南あわじ市商工観光課）	0799-43-5240	川崎CH-47J	140×60m