

経営比較分析表（令和3年度決算）

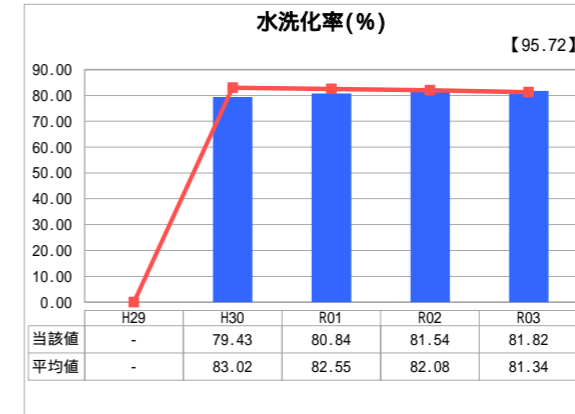
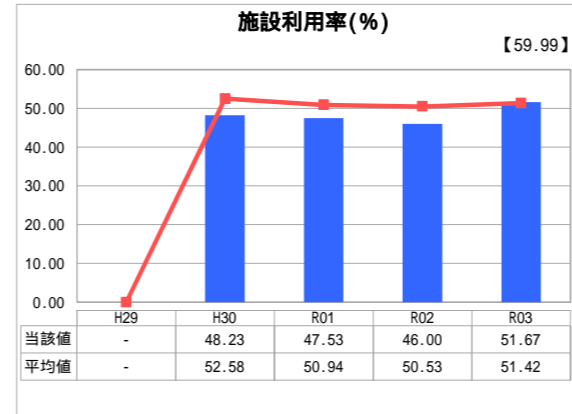
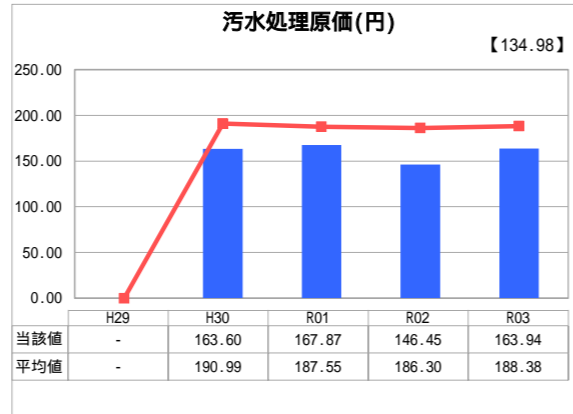
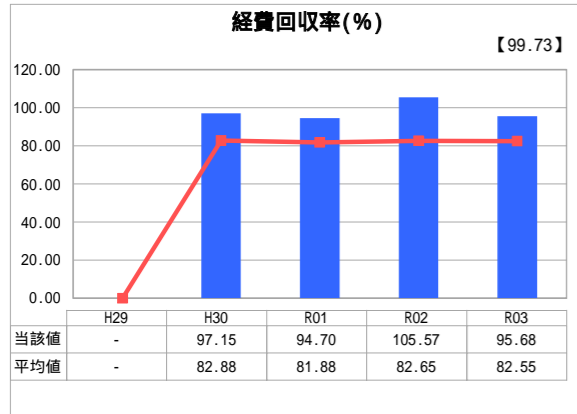
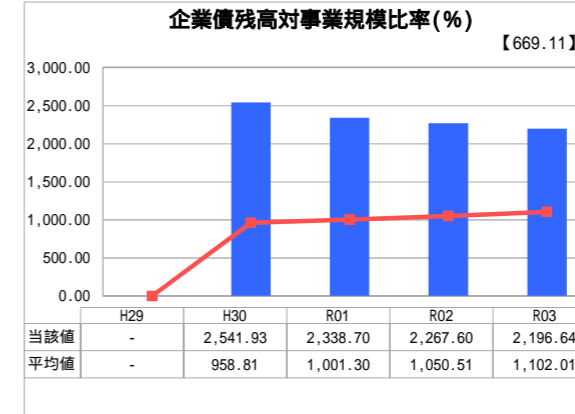
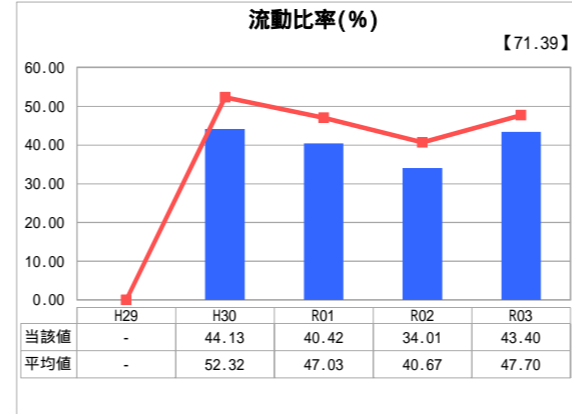
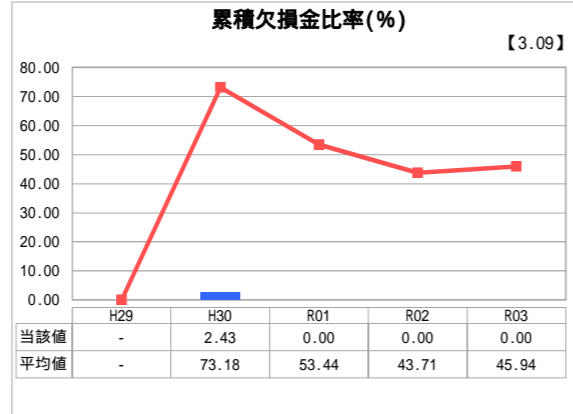
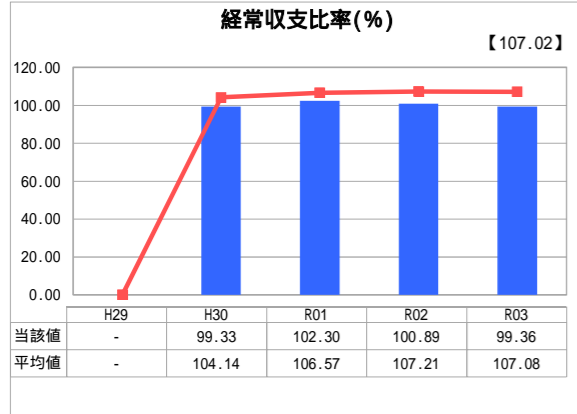
兵庫県 洲本市

業務名	業種名	事業名	類似団体区分	管理者の情報
法適用	下水道事業	公共下水道	Cc2	非設置
資金不足比率(%)	自己資本構成比率(%)	普及率(%)	有収率(%)	1か月20m ³ 当たり家庭料金(円)
-	43.64	24.89	75.09	2,530

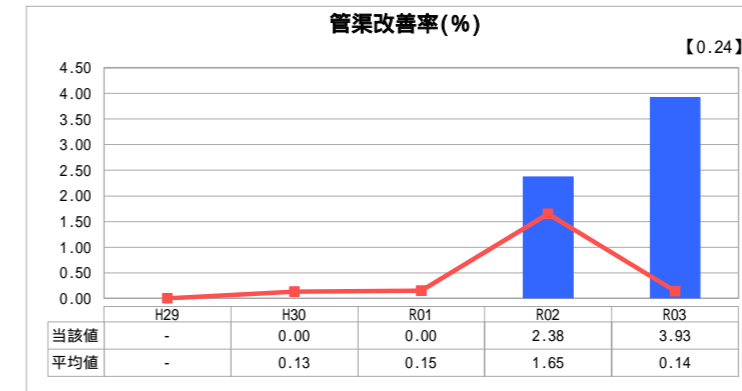
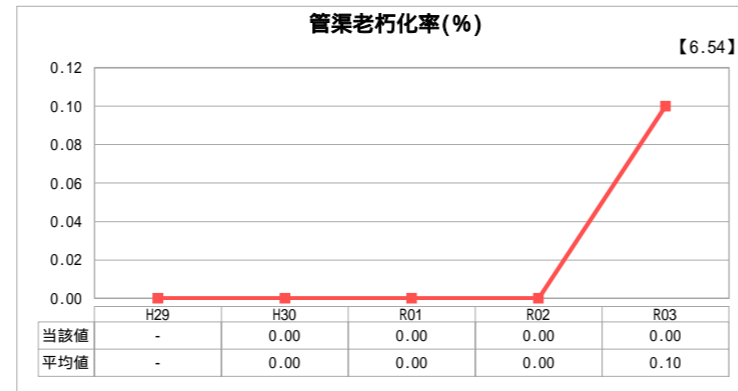
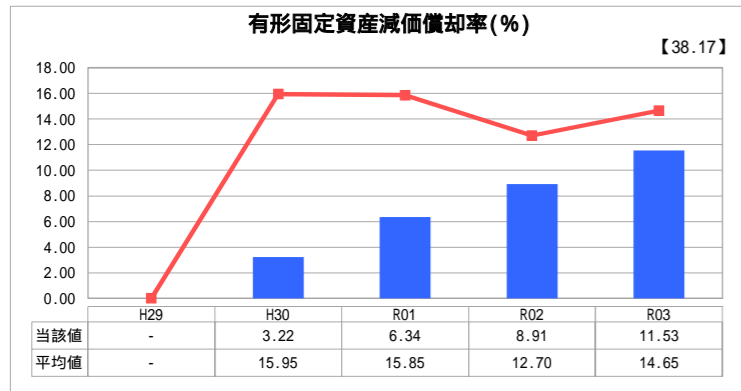
人口(人)	面積(km ²)	人口密度(人/km ²)
42,307	182.38	231.97
処理区域内人口(人)	処理区域面積(km ²)	処理区域内人口密度(人/km ²)
10,471	3.04	3,444.41

グラフ凡例
当該団体値(当該値)
- 類似団体平均値(平均値)
【】 令和3年度全国平均

1. 経営の健全性・効率性



2. 老朽化の状況



分析欄

1. 経営の健全性・効率性について

公共下水道事業は平成30年度から地方公営企業法を適用（財務適用）しています。経常収支比率は「99.36%」です。今後もほぼ横ばいとなる見込みですが、100%以上となるように、経費削減及び使用料の回収に努めます。累積欠損金比率は「0.00%」です。地方公営企業法を適用した平成30年度決算からの比率であり、累積がないため、類似団体平均を大きく下回っています。流動比率は「43.40%」です。公共下水道事業は概成に向けて投資を行っている途中であり、企業債の元金償還が多額であるため、平均を下回っていると考えられます。企業債残高対事業規模比率は「2,196.64%」です。概成に向けて新規の投資を行っている途中であり、毎年企業債の借入れを行っているためです。ただし、企業債の借入額は元金償還額に対し抑制しているため、今後は少しずつ減少する見込みです。経費回収率は「95.68%」です。100%以上となるように、経費削減及び使用料の回収に努めます。汚水処理原価は「163.94円」です。類似団体平均を下回っているものの、全国平均を上回っています。今後は、計画的・効率的な投資と接続率の向上により、改善に努めます。施設利用率は「51.67%」です。類似団体平均を少し上回っているものの、全国平均を下回っています。今後は、計画的・効率的な投資と接続率の向上により、改善に努めます。水洗化率は「81.82%」です。類似団体平均は少し上回っているものの、全国平均を下回っています。今後も水洗化率向上に努めます。

2. 老朽化の状況について

本市の公共下水道事業は平成5年から供用を開始しており、経過年数が比較的小さいため、減価償却率は類似団体平均を下回っています。管渠に関しては、法定耐用年数を超えるものはなく、軽微な修繕で済んでいます。処理場等の施設に関しては、長寿命化工事等で計画的に大規模改修を行い、修繕費用の平準化及び低コスト化に努めています。

全体総括

本市の公共下水道事業は、概成に向けて投資を行っている途中です。国庫補助金を活用した効率的・計画的な投資を行い、適切な使用料を確保することで、生活排水処理率の向上と健全な下水道事業経営に努めます。

「経常収支比率」、「累積欠損金比率」、「流動比率」、「有形固定資産減価償却率」及び「管渠老朽化率」については、法非適用企業では算出できないため、法適用企業のみ類似団体平均値及び全国平均を算出しています。