

経営比較分析表（令和2年度決算）

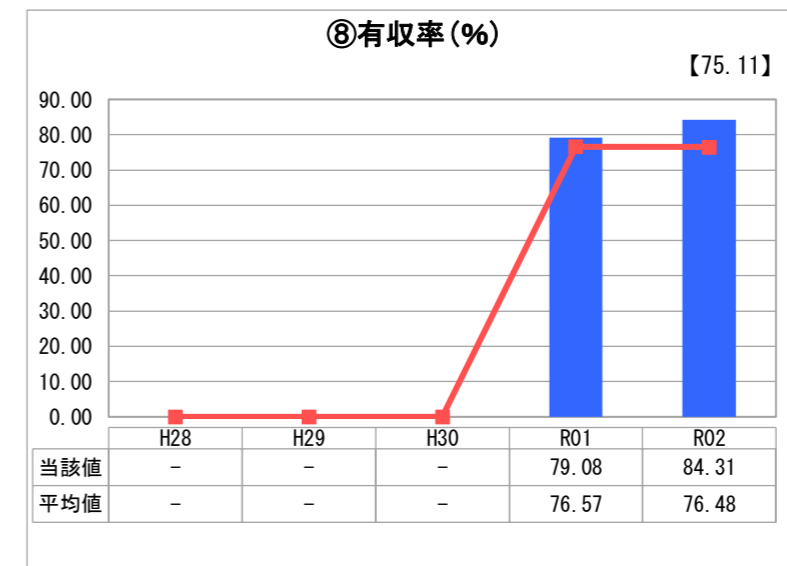
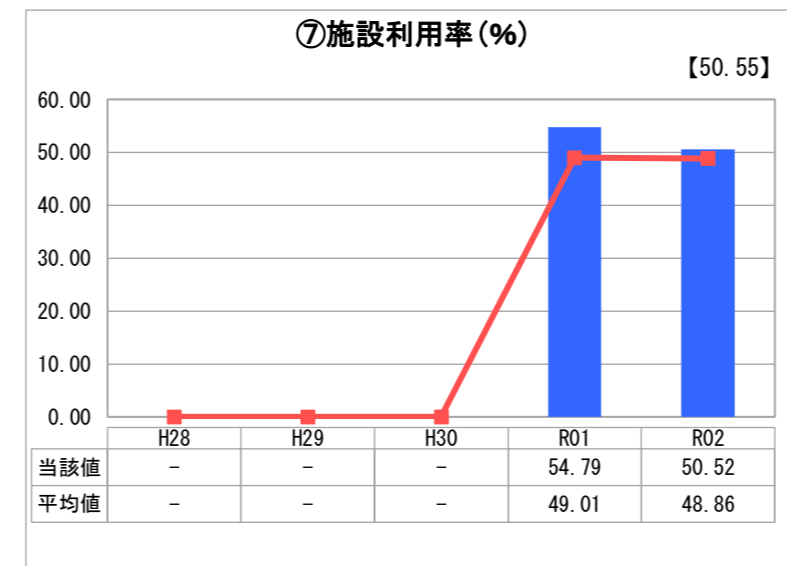
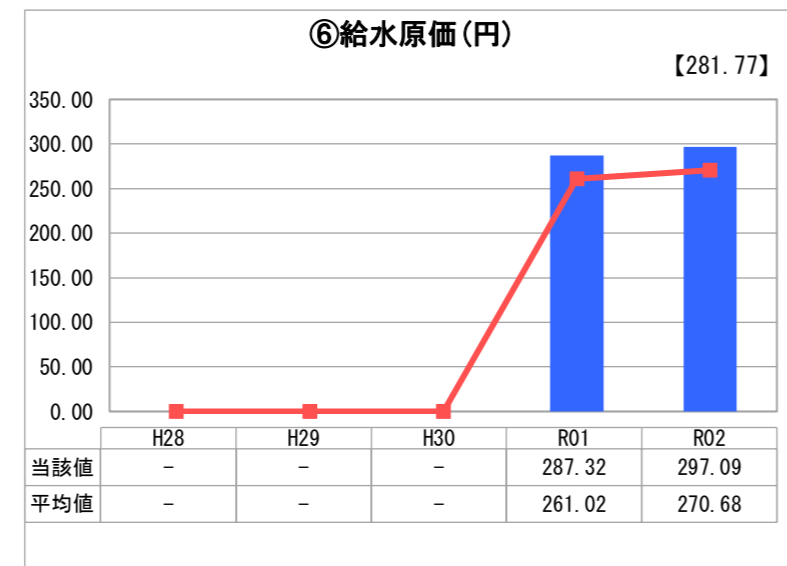
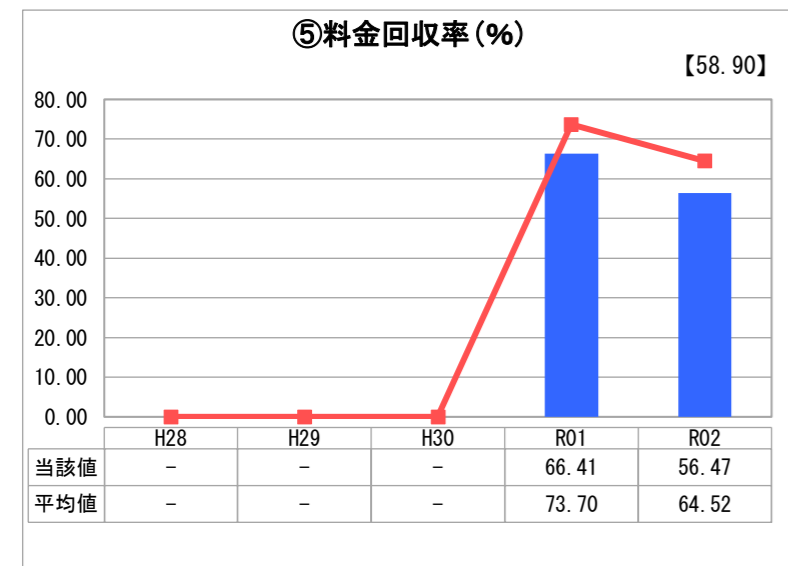
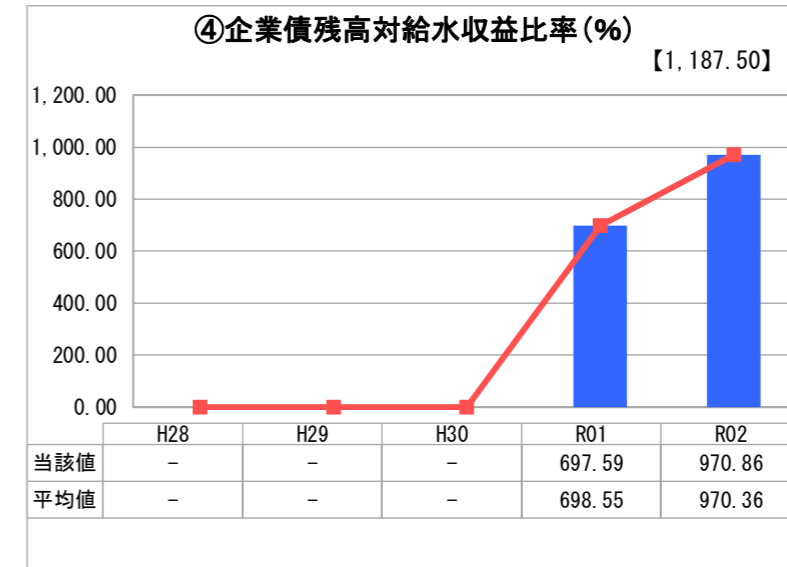
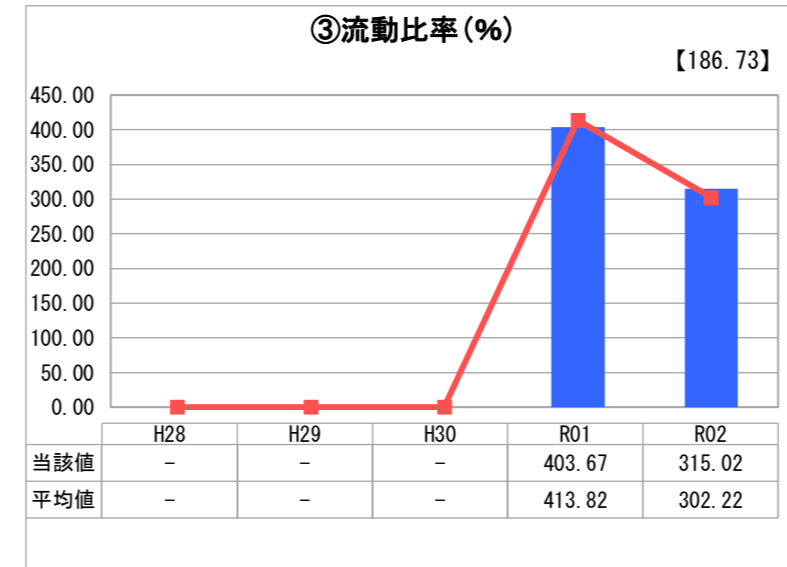
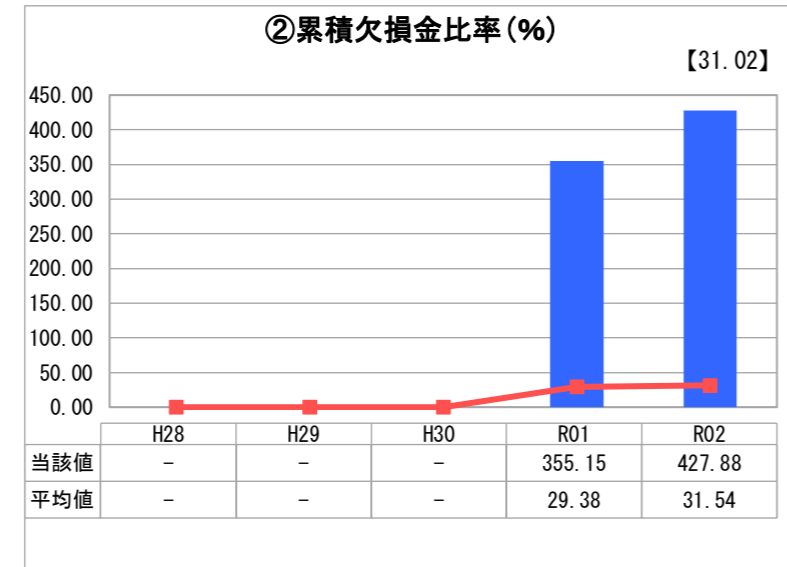
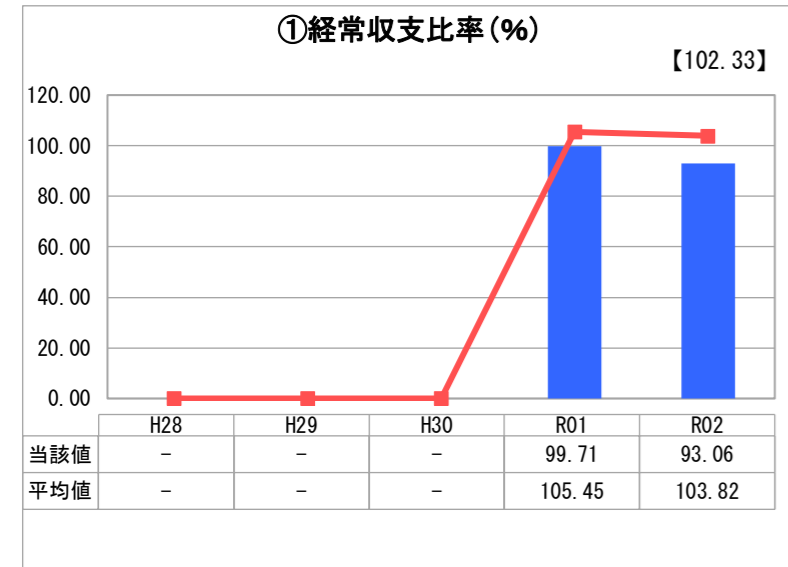
兵庫県 佐用町

業務名	業種名	事業名	類似団体区分	管理者の情報
法適用	水道事業	簡易水道事業	C3	非設置
資金不足比率(%)	自己資本構成比率(%)	普及率(%)	1か月20m ³ 当たり家庭料金(円)	
-	73.33	95.92	3,465	

人口(人)	面積(km ²)	人口密度(人/km ²)
16,294	307.44	53.00
現在給水人口(人)	給水区域面積(km ²)	給水人口密度(人/km ²)
3,764	28.40	132.54

グラフ凡例	
■	当該団体値(当該値)
—	類似団体平均値(平均値)
【	令和2年度全国平均

1. 経営の健全性・効率性



分析欄

1. 経営の健全性・効率性について

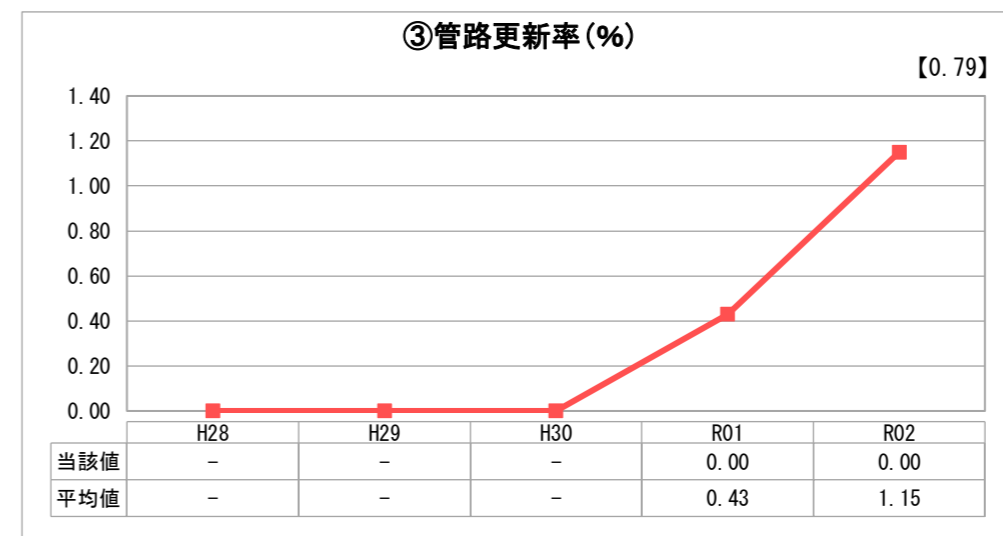
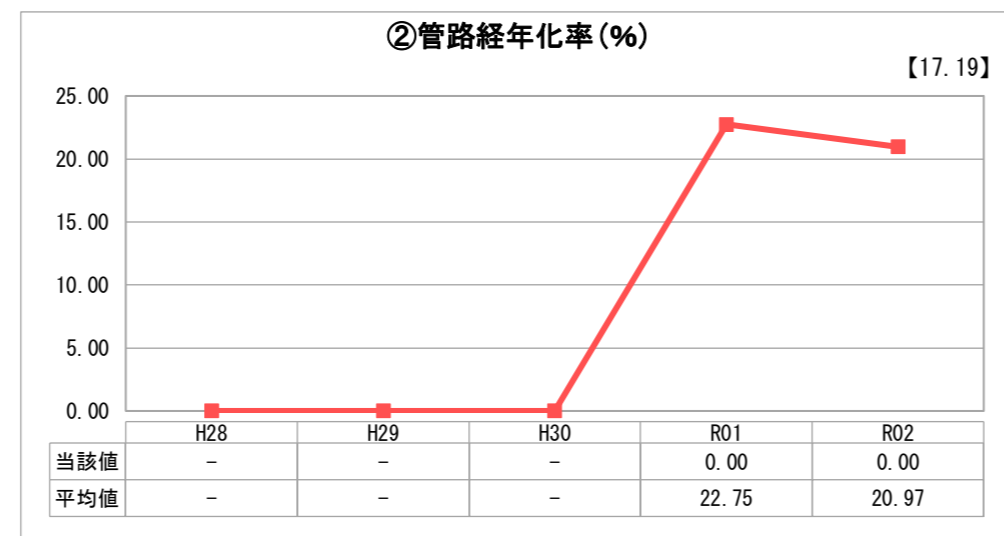
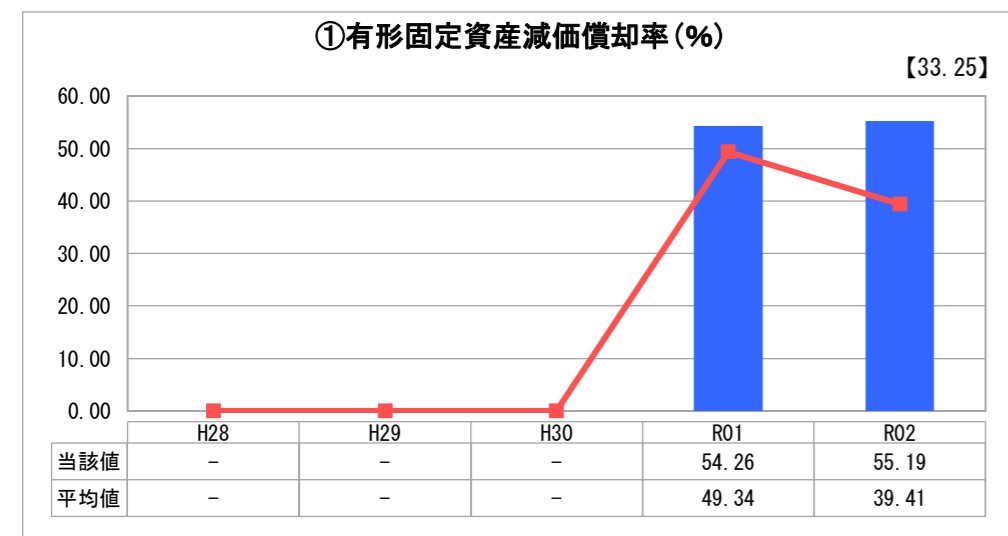
H31年4月より奥海簡水と統合したことに伴い、上水道事業から簡易水道事業(法適)となっている。

- ① 経常収支比率及び⑤ 料金回収率が100%を下回っていることから、費用が給水収益を上回っていることが確認できる。山間地という地理的不利な点から投資規模が多額となり維持管理費に比例している。そのため② 累積欠損金が積み上がっている。
- ③ 流動比率は事業費の未払金により前年度より減少している。
- ④ 企業債残高対給水収益比率は、上水管の更新や老朽施設の更新等の事業が増加し、企業債を新規発行したため増加しているが、類似団体と比較して平均的な数値となっている。
- ⑥ 給水原価は、類似団体と比較して高く、維持管理費が増大であることが伺える。山間地であるため設備への投資が多く、減価償却費が過大となり、送水コストが大きくなっていることが原因と考えられる。
- ⑦ 施設利用率及び⑧ 有収率は類似団体と比較して高く、施設の稼働状況は適正な範囲と言える。

2. 老朽化の状況について

- ① 有形固定資産減価償却率が55.19%で、施設の老朽化の進行が見られる。
- ② 今後、耐用年数が経過する管路は増加する見込みである。
- ③ 耐用年数経過時に向けて更新の計画をしておく必要がある。

2. 老朽化の状況



全体総括

山間地という不利な立地条件に住居が点在している。送水にかかるコストが都市部などの人口密度が高い地域に比べると割高になるのが避けられない状況である。
また、過疎化による人口減少が加速化し、今後の給水収益はさらに減少を見込まれる。
経営戦略及びアセットマネジメントにより事業統合等、長期的な視野のもとで計画的な経営に取り組む、経営改善に努める。