

経営比較分析表（令和2年度決算）

兵庫県 加西市

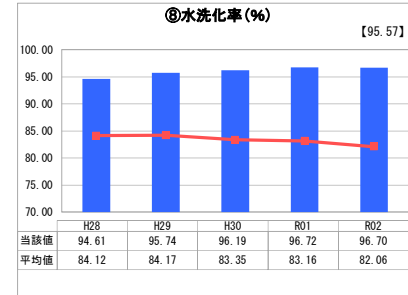
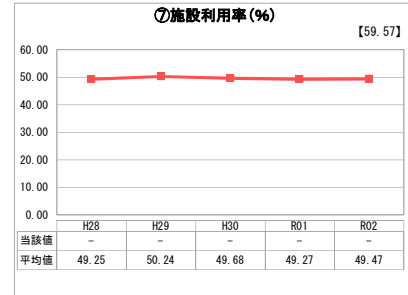
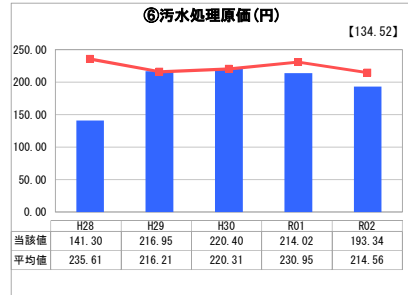
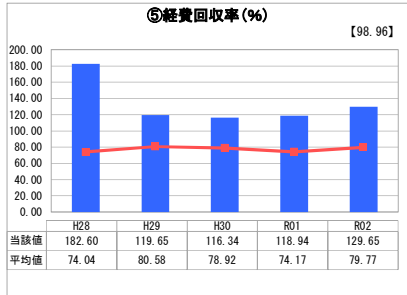
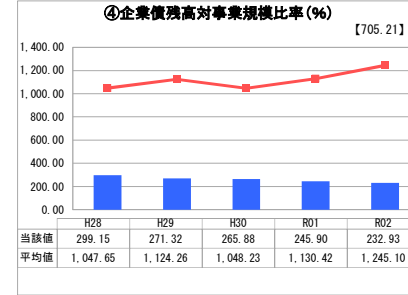
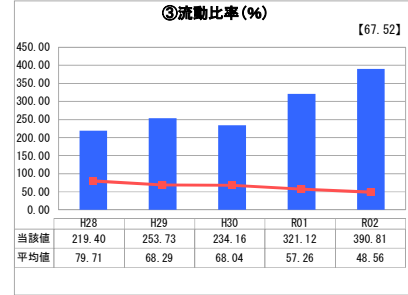
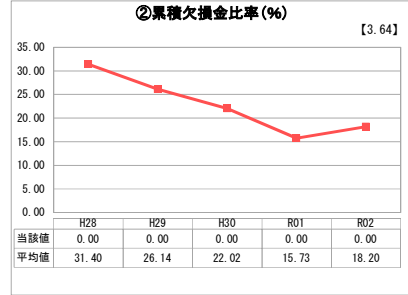
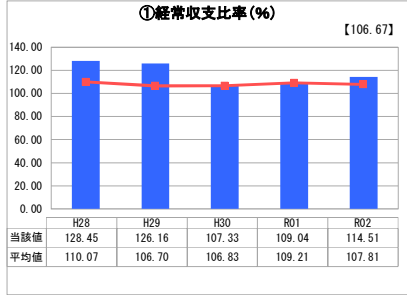
業務名	業種名	事業名	類似団体区分	管理者の情報
法適用	下水道事業	公共下水道	Cd2	非設置
資金不足比率(%)	自己資本構成比率(%)	普及率(%)	有収率(%)	1か月20m ³ 当たり家庭料金(円)
-	72.96	26.94	91.28	3,710

人口(人)	面積(km ²)	人口密度(人/km ²)
43,482	150.98	288.00
処理区域内人口(人)	処理区域面積(km ²)	処理区域内人口密度(人/km ²)
11,654	5.32	2,190.60

グラフ凡例

- 当該団体値(当該値)
- 類似団体平均値(平均値)
- 【】 令和2年度全国平均

1. 経営の健全性・効率性



分析欄

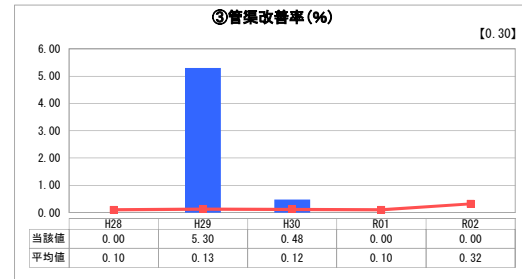
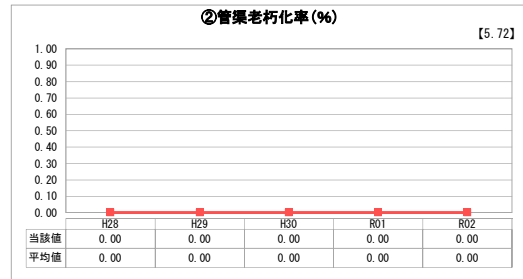
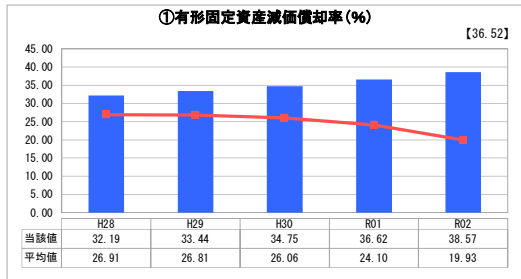
1. 経営の健全性・効率性について

- ①経常収支比率は引き続き100%を上回っていますが、令和2年度は令和元年度に比べて使用料収入がやや増加した上に、減価償却費や支払利息等の減少による費用の減少もあり、数値がやや上昇しました。今後、人口減による使用料収入の減少が予測されるため、引き続き経費の節減に努める必要があります。
- ②累積欠損金比率は平成27年度決算において解消された以降、発生していません。
- ③流動比率は引き続き良好な状況を保っています。
- ④企業債残高対事業規模比率は類似団体比率を大きく下回っており、適正な数値となっています。
- ⑤経費回収率は100%を超えており、使用料で経費を賄えている状況であると言えます。
- ⑥汚水処理原価は令和元年度より更に数値の改善が見られ、類似団体平均を下回っています。
- ⑦当市には公共下水道の処理施設が無く、他市にある流域下水道の処理場に汚水を放流しているため、施設利用率は該当がありません。
- ⑧水洗化率については類似団体平均より高い水準ですが、今後も引き続き水洗化の促進に努めます。

2. 老朽化の状況について

- ①有形固定資産減価償却率は、類似団体平均と比べると数値が高く、令和2年度末で38.57%となっています。よって、全体の残存価額は6割強程度残っていることとなります。
- ③平成29年度・30年度に一部の地域において管更生工事を実施したため、当該年度は数値が高くなっています。

2. 老朽化の状況



全体総括

当市の公共下水道事業については、ほとんどの指標において類似団体平均よりも数値が良く、全体的に概ね良い状況を保っていると言えます。
 ただ、市の下水道事業全体としては、農業集落排水事業、コミュニティ・プラント事業の事業効率が悪く、非常に厳しい経営状況が続いています。
 今後、人口減少による使用料の減収等が予想される中、各事業共に、引き続き経費の節減と水洗化の促進等による使用料収入の確保に取り組み、効率的で持続可能な下水道経営に努めます。

※ 「経常収支比率」、「累積欠損金比率」、「流動比率」、「有形固定資産減価償却率」及び「管渠老朽化率」については、法非適用企業では算出できないため、法適用企業のみ類似団体平均値及び全国平均を算出しています。