

経営比較分析表（令和2年度決算）

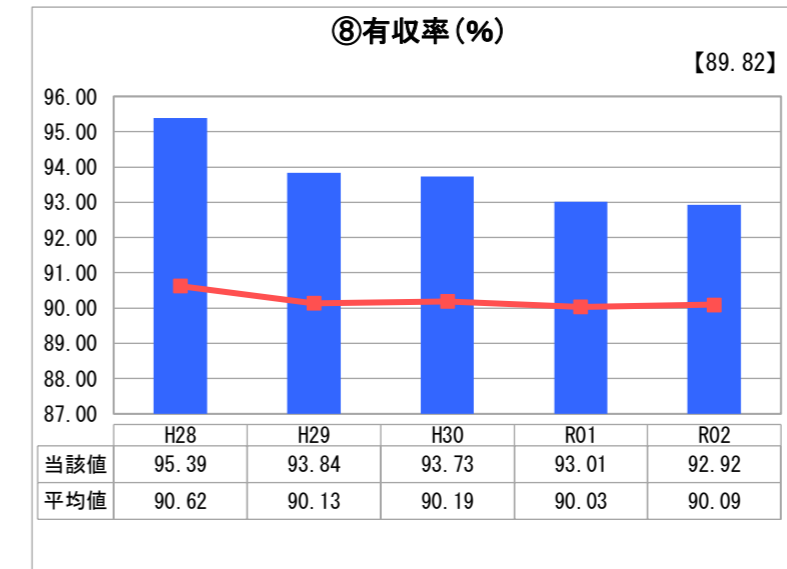
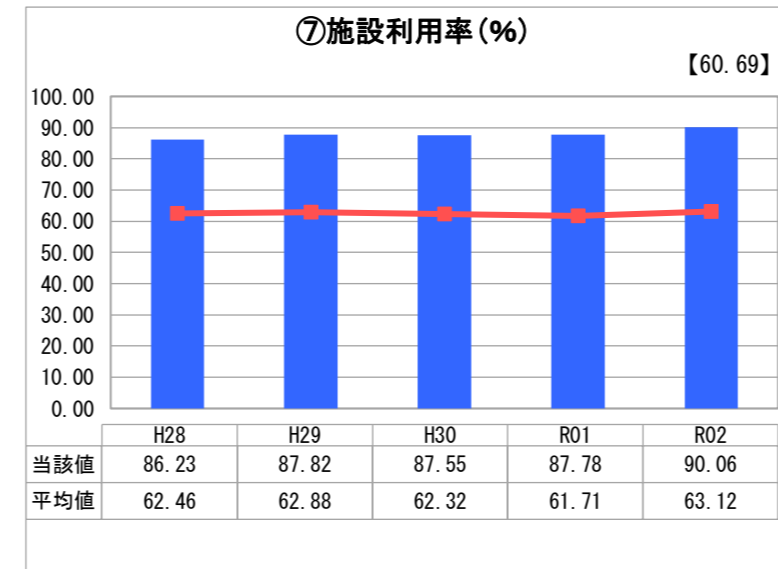
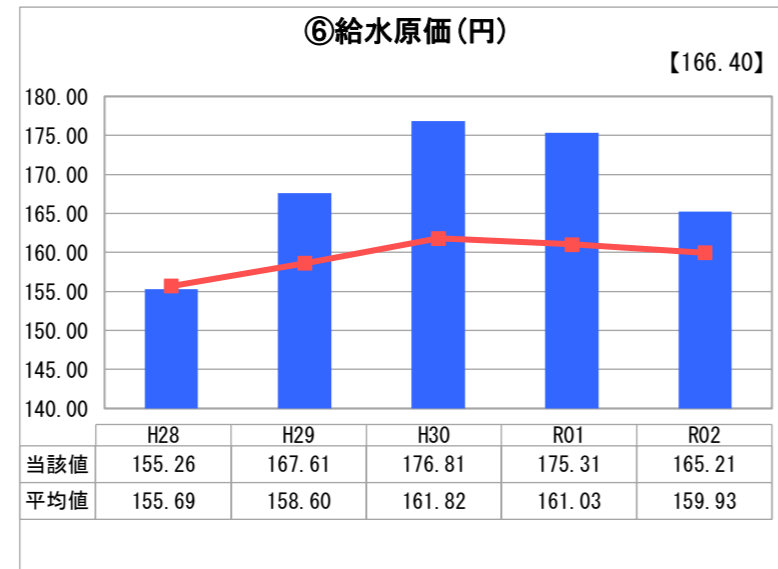
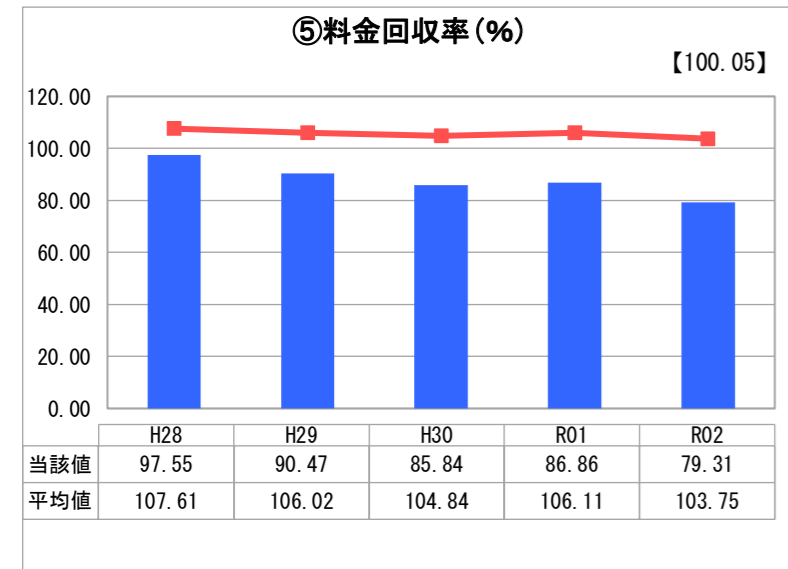
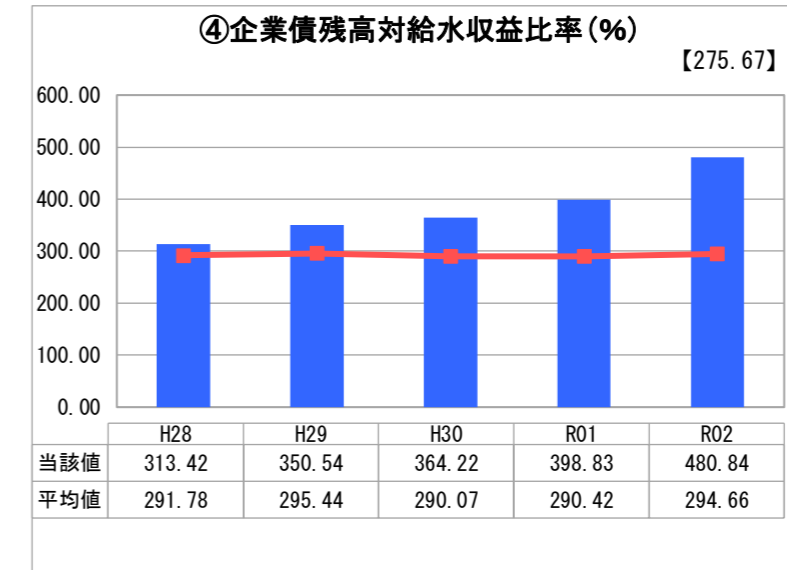
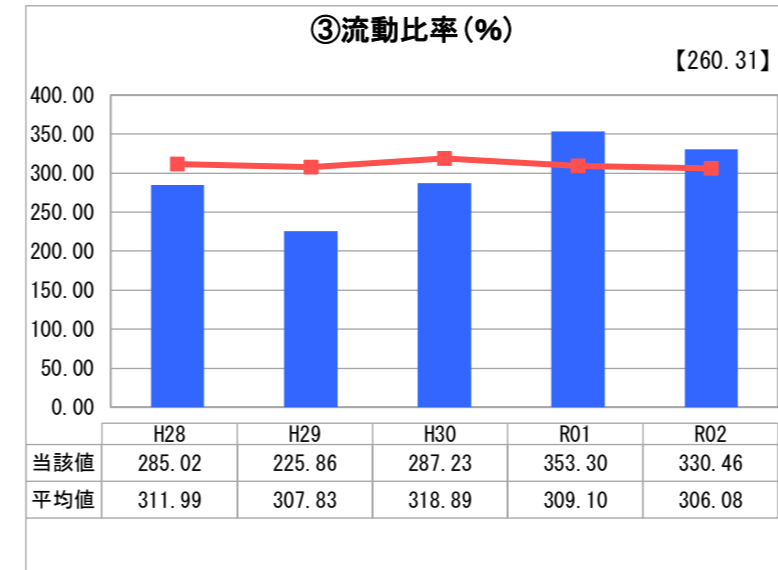
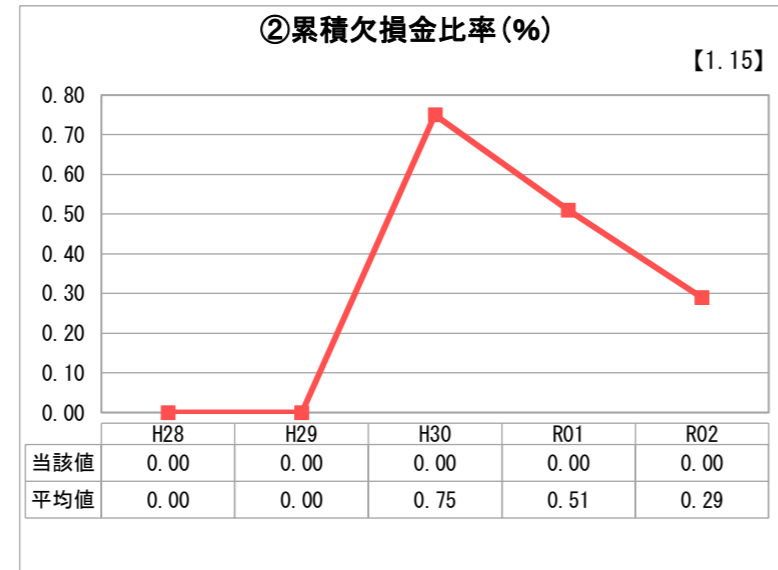
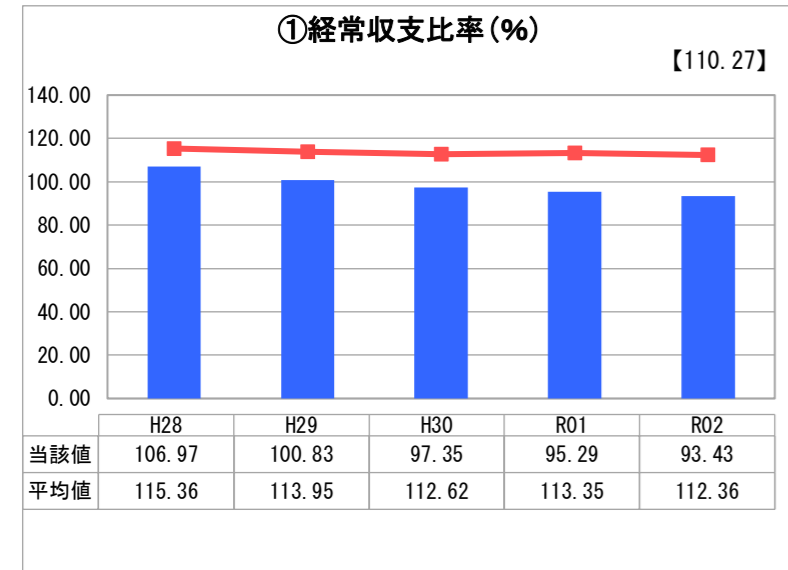
兵庫県 宝塚市

業務名	業種名	事業名	類似団体区分	管理者の情報
法適用	水道事業	末端給水事業	A2	その他
資金不足比率(%)	自己資本構成比率(%)	普及率(%)	1か月20m ³ 当たり家庭料金(円)	
-	63.70	99.99	2,420	

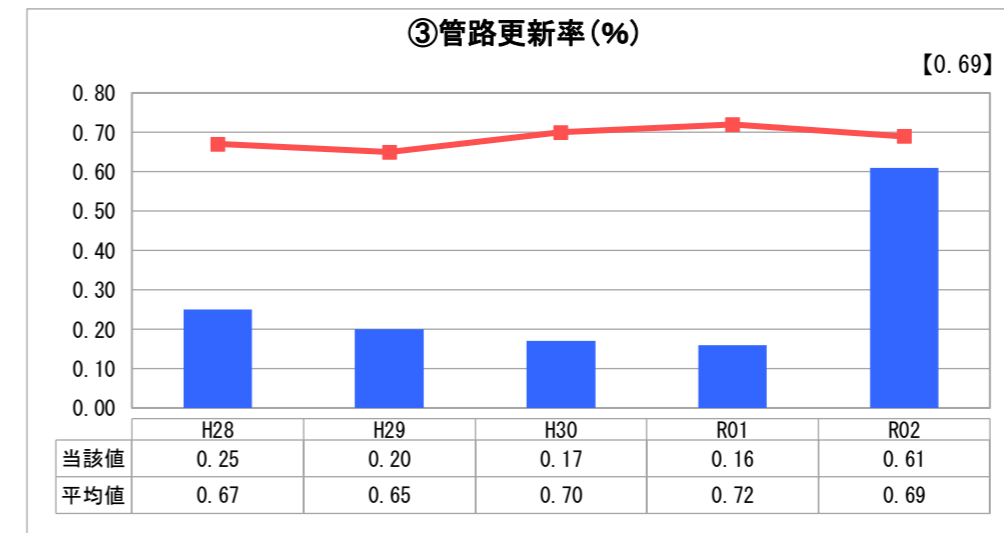
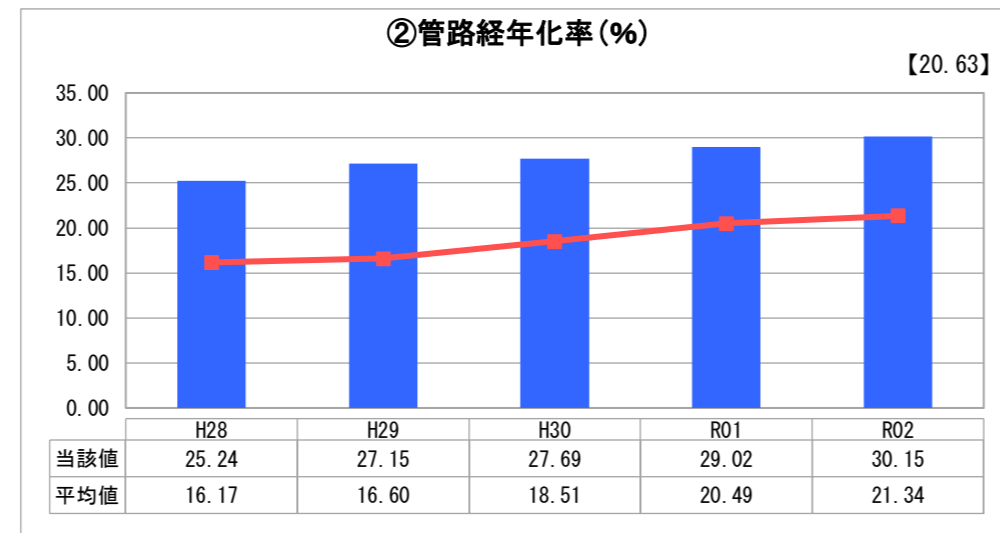
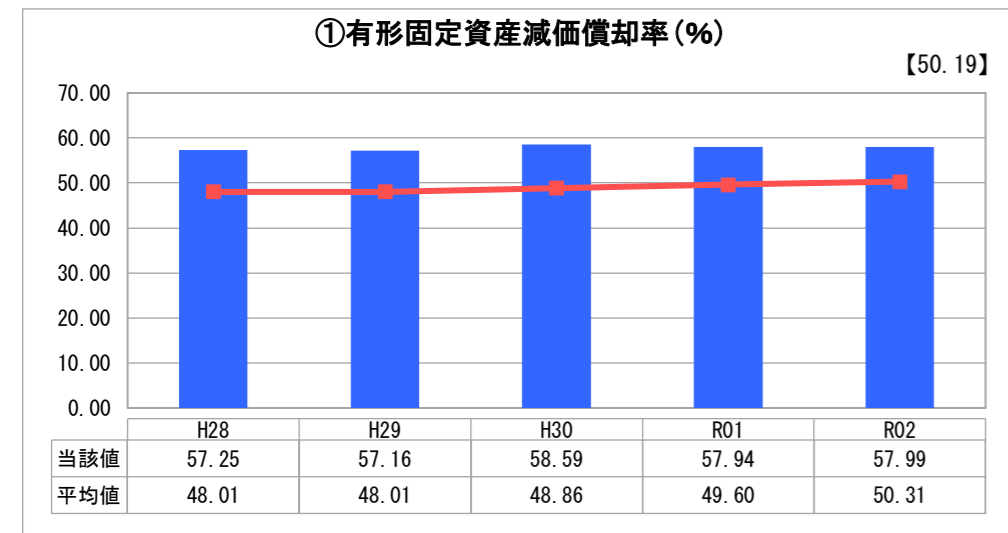
人口(人)	面積(km ²)	人口密度(人/km ²)
233,499	101.80	2,293.70
現在給水人口(人)	給水区域面積(km ²)	給水人口密度(人/km ²)
233,194	42.97	5,426.90

グラフ凡例
■ 当該団体値(当該値)
— 類似団体平均値(平均値)
【】 令和2年度全国平均

1. 経営の健全性・効率性



2. 老朽化の状況



分析欄

1. 経営の健全性・効率性について

① 経常収支比率は、前年度より1.86ポイント減少し、3年連続で100%を下回りました。これは土地開発の減少に伴う分担金収入の減少や、ダムの水質が悪化した影響で活性炭の使用量が増加したことにより薬品費が増加したこと等によるものです。⑤ 料金回収率は前年度より7.55ポイント減少し、類似団体平均と比べて、24.44ポイント下回っています。⑥ 給水原価は前年度より10.1円減少していますが、類似団体平均と比べて、5.28円/m³高い状況となっており、更なる経費削減等に努める必要があります。また、管路整備に多額の企業債を借り入れたことや令和2年度に新型コロナウイルス感染症に係る減免を行ったことにより、④ 企業債残高対給水収益比率が前年度と比べて82.01ポイント上昇しています。類似団体平均値と比べると186.18ポイント高く、類似団体平均との差は前年度よりも更に広がっています。今後も毎年度約10キロメートルの管路更新を行う必要があり、財源を企業債に頼れば更に企業債残高対給水収益比率が悪化するため、企業債残高や借入利率を勘案して、将来を見据えた借入額とする必要があります。

2. 老朽化の状況について

② 管路経年率は、類似団体平均値と比べて8.81ポイント高い状況ですが、③ 管路更新率は、類似団体平均値と比べて0.08ポイント低いものの、前年度より0.45ポイント増加して改善しています。これは管路更新に係る事業実施体制の強化を図ったことによるものです。引続き計画的かつ効果的な管路更新に努めます。

全体総括

令和2年度は、経常収支比率や企業債残高対給水収益比率や料金回収率といった指標が前年度と比べて悪化する結果となりました。今後は、料金改定の検討や、更なる費用削減を実現する等して、各指標の数値の改善に努めます。また、管路更新については、令和元年度に策定した管路更新計画に基づいて事業を進める予定です。