

# 経営比較分析表（令和元年度決算）

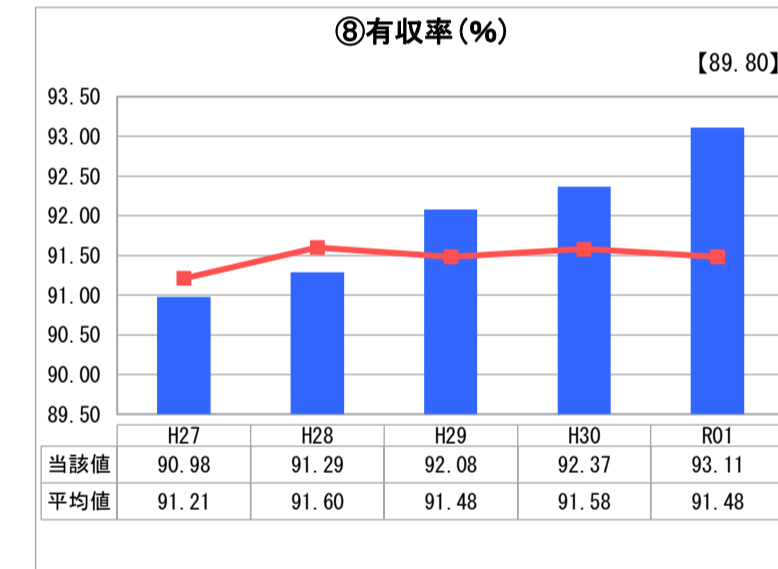
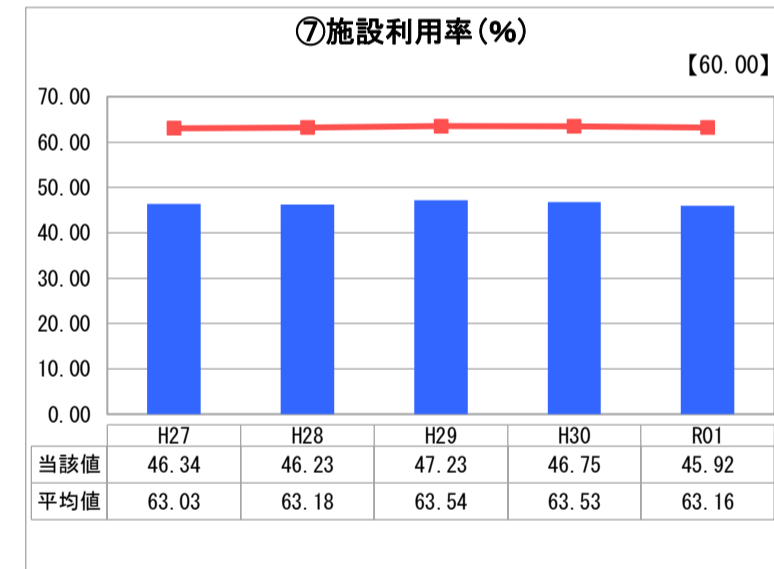
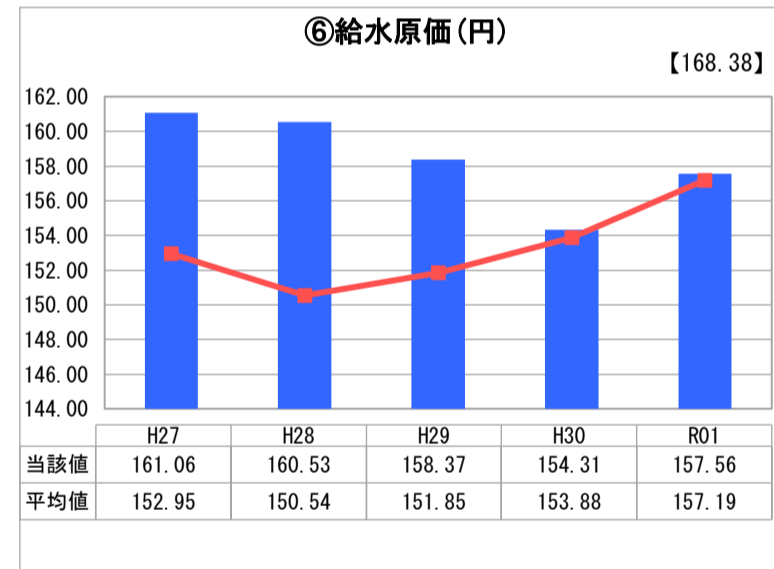
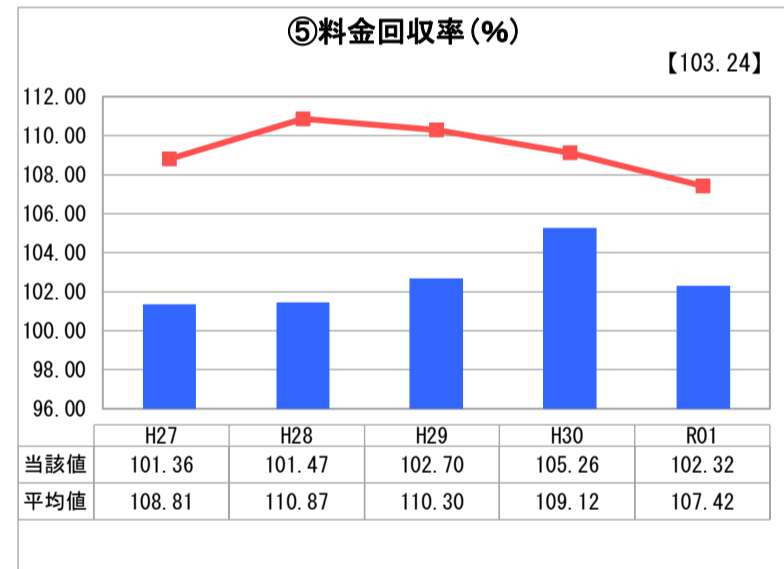
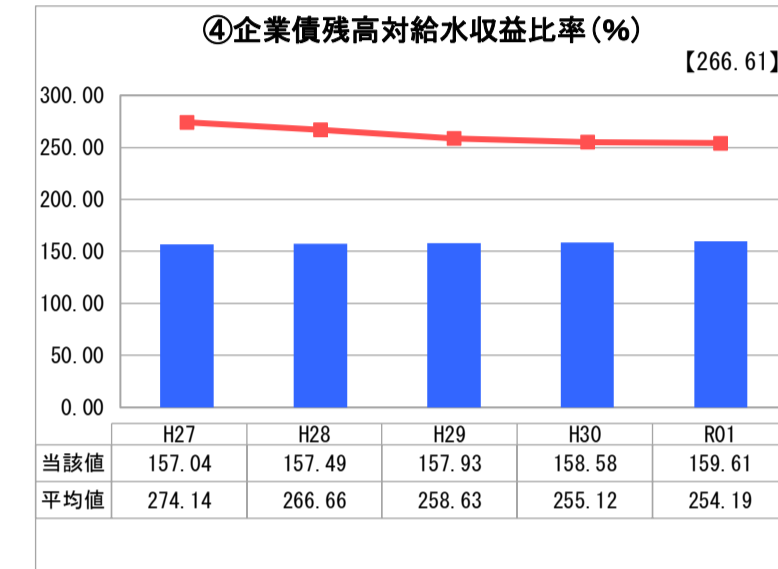
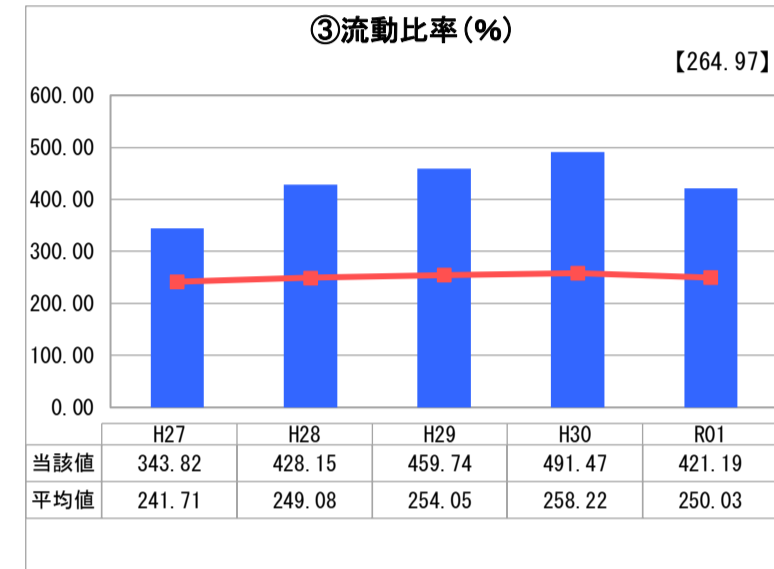
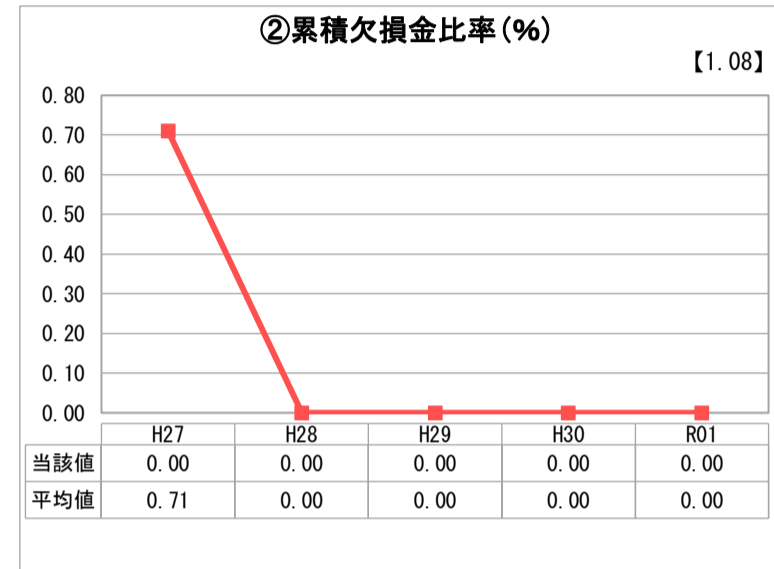
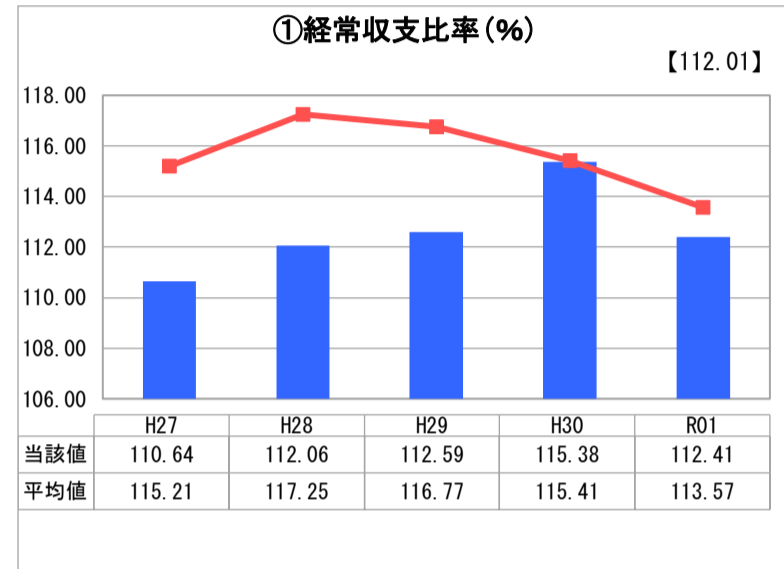
兵庫県 尼崎市

業務名	業種名	事業名	類似団体区分	管理者の情報
法適用	水道事業	末端給水事業	A1	自治体職員
資金不足比率(%)	自己資本構成比率(%)	普及率(%)	1か月20m <sup>3</sup> 当たり家庭料金(円)	
-	65.08	100.00	2,552	

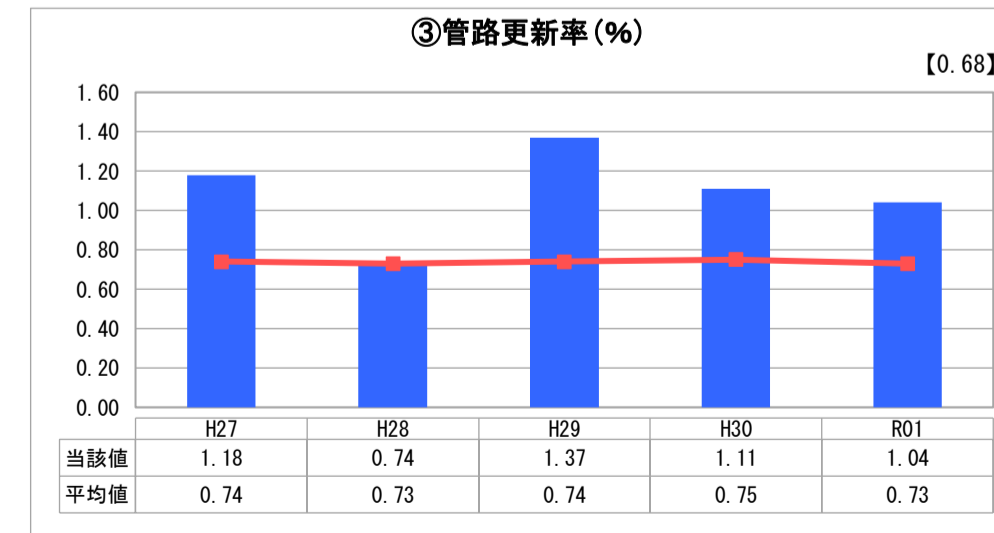
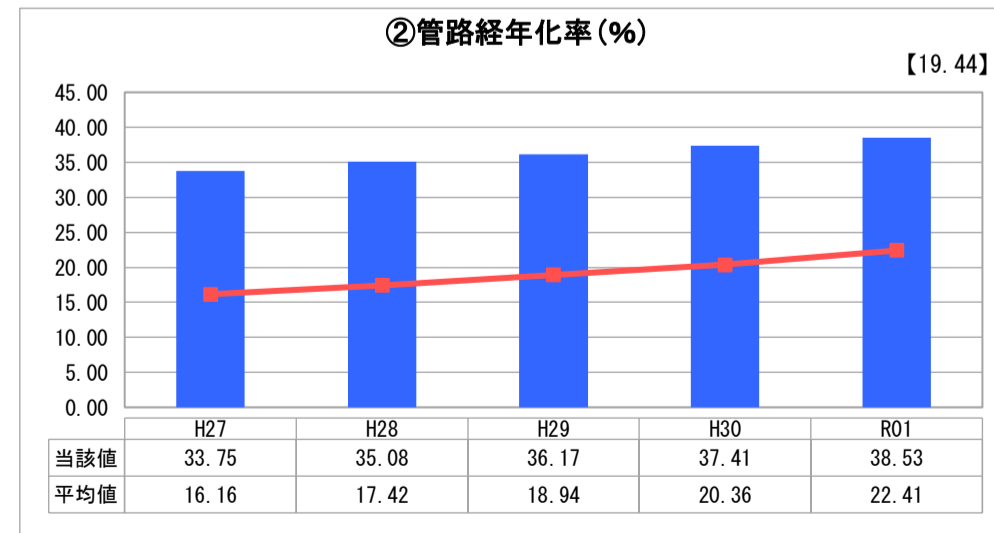
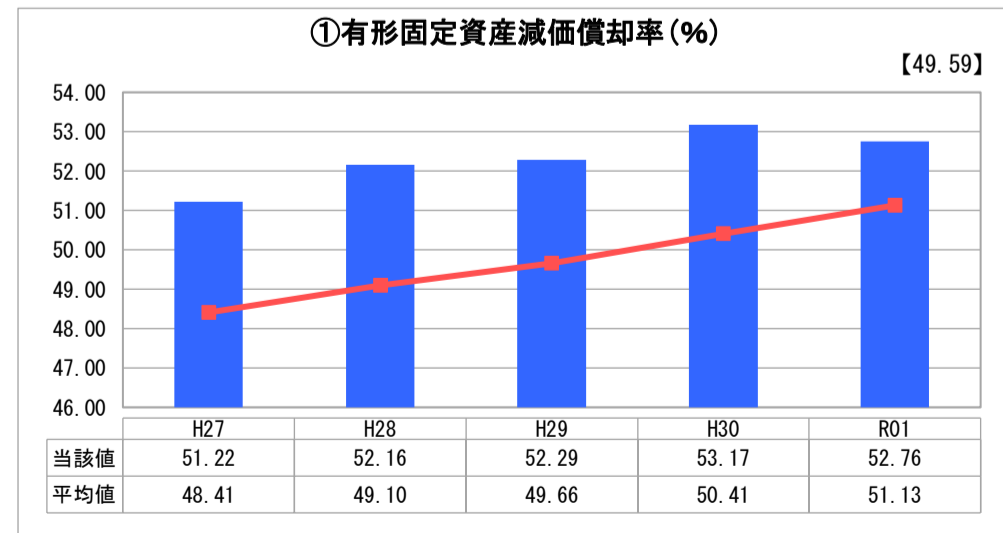
人口(人)	面積(km <sup>2</sup> )	人口密度(人/km <sup>2</sup> )
463,262	50.72	9,133.71
現在給水人口(人)	給水区域面積(km <sup>2</sup> )	給水人口密度(人/km <sup>2</sup> )
463,236	50.72	9,133.20

グラフ凡例	
■	当該団体値(当該値)
—	類似団体平均値(平均値)
【	令和元年度全国平均

## 1. 経営の健全性・効率性



## 2. 老朽化の状況



## 分析欄

### 1. 経営の健全性・効率性について

① 経常収支比率は、類似団体と比較すると若干低い値が続いていますが、各年度100%を超え、単年度収支も黒字を維持しています。また、② 累積欠損金比率は各年度0%であり、累積欠損金が発生していないこと、③ 流動比率は類似団体と比較して良好な状況であり、十分な支払能力を有していることから、財政的には安定した状況を維持できていることが読み取れます。

④ 企業債残高対給水収益比率は類似団体と比して良好な状況です。

⑥ 給水原価は類似団体と同等か若干上回る傾向を示しており、その影響で、⑤ 料金回収率は類似団体と比して低い水準となっていますが、回収率は各年度100%を超え、給水に係る費用は給水収益で賄えている状況です。

⑦ 施設利用率は類似団体と比較して低い水準であり、人口減少や節水機器の普及に伴う水需要の減少により、経年的には緩やかな減少傾向となっていることから、施設能力としても大きな余裕があり、むしろ過大な状況となっています。

⑧ 有収率は近年では上昇傾向にあり、全国平均値より高い水準にあります。

### 2. 老朽化の状況について

① 有形固定資産減価償却率や② 管路経年率は類似団体と比して比較的高い水準で、経年的にも増加傾向です。これは高度経済成長期に整備した施設が法定耐用年数を迎えていることと、実際の耐用年数を見極めたうえで更新していることも要因となっています。

③ 管路更新率は、年度による多少の増減はあるものの類似団体と比して比較的高い水準を維持しています。

また、配水管を実際の耐用年数を見極め、40年先を見据えたライフサイクルコストの考え方をういて更新費用を平準化した結果、この更新ペースを維持していくことで、40年先には漏水の危険性が高い老朽管を増やすことなく、高度経済成長期の配水管は更新を完了することができる見込みとなっています。

### 全体総括

現在までは比較的健全な経営状況を維持できていますが、給水収益の減少は今後も続くと見込まれ、また、施設においては更新時期の到来や災害に対する備えの確保を行っていく必要があります。厳しい経営環境になっていくと考えられます。

このような状況を踏まえ、本市では事業運営の指針である新たなビジョン、「あますいビジョン2029」（2020～2029年）を策定しました。当該ビジョンでは、40年先の将来を見据えた施設のあり方を考慮し、持続可能な水道を目指したものとなっています。

今後は当該ビジョンを事業運営の指針として、事業規模が縮小していくなかにおいても、水道事業を安定的に運営できるよう、施設や配水システムの再構築に取り組んでいきます。