

経営比較分析表（平成30年度決算）

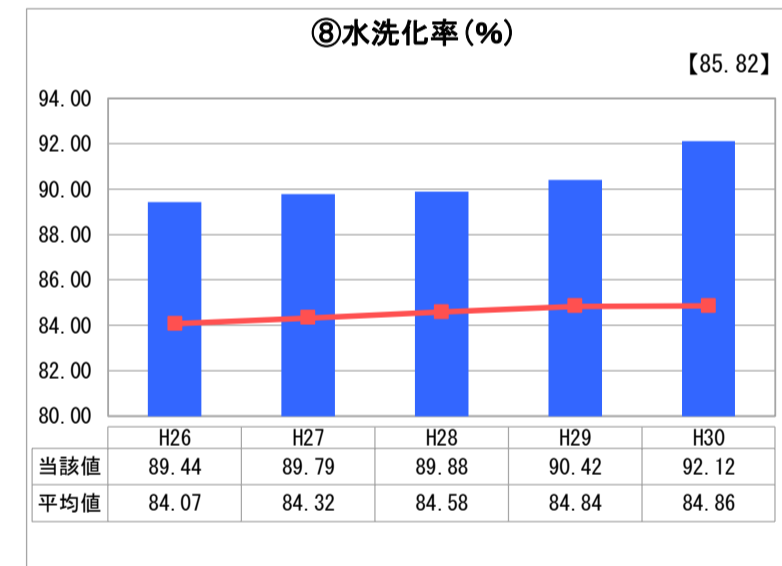
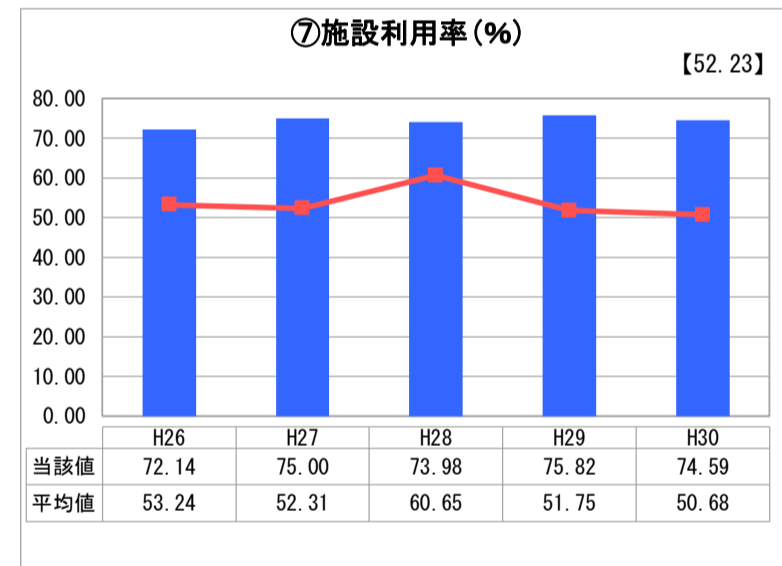
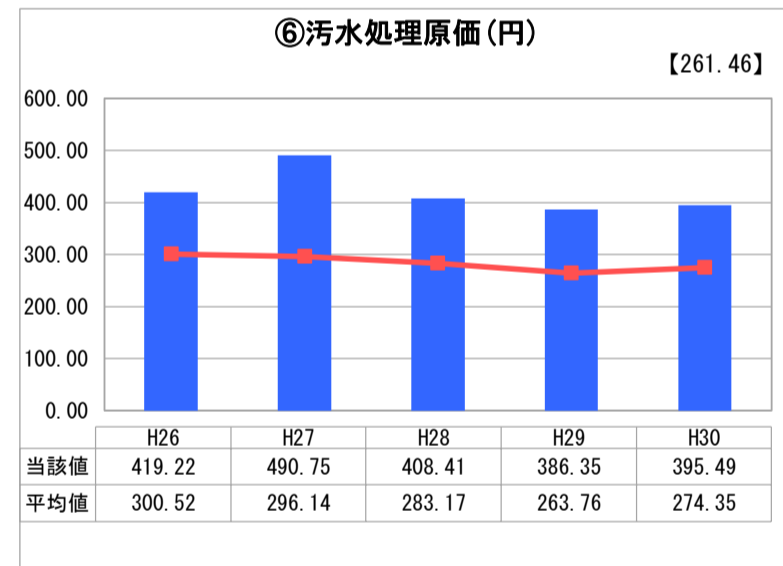
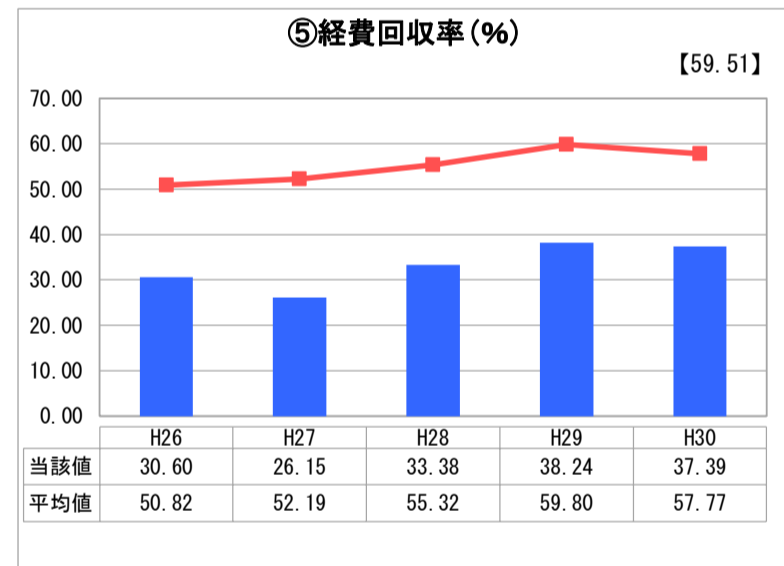
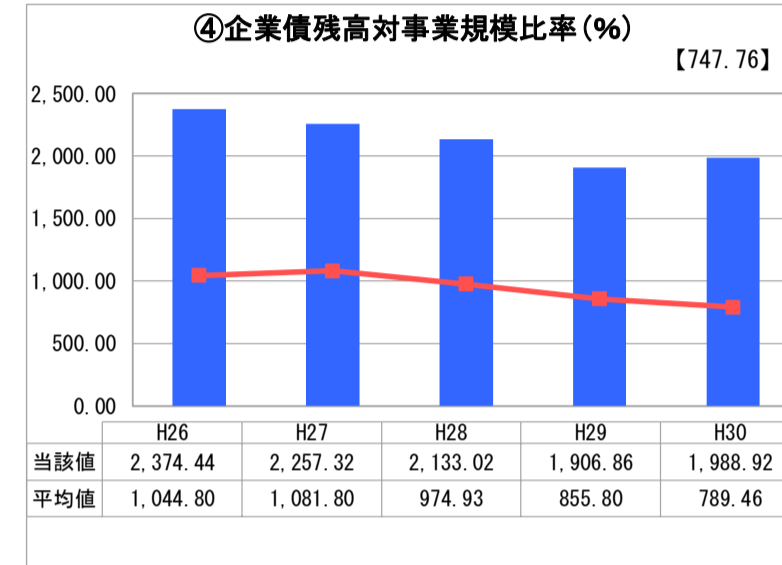
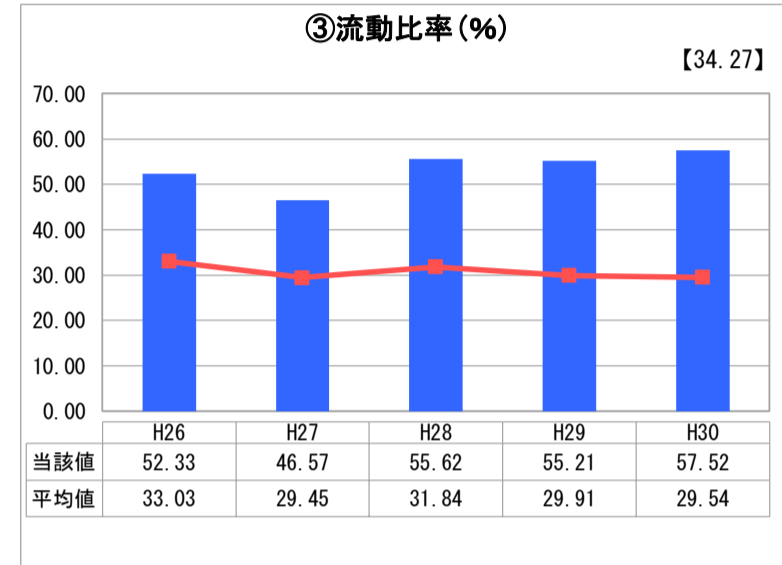
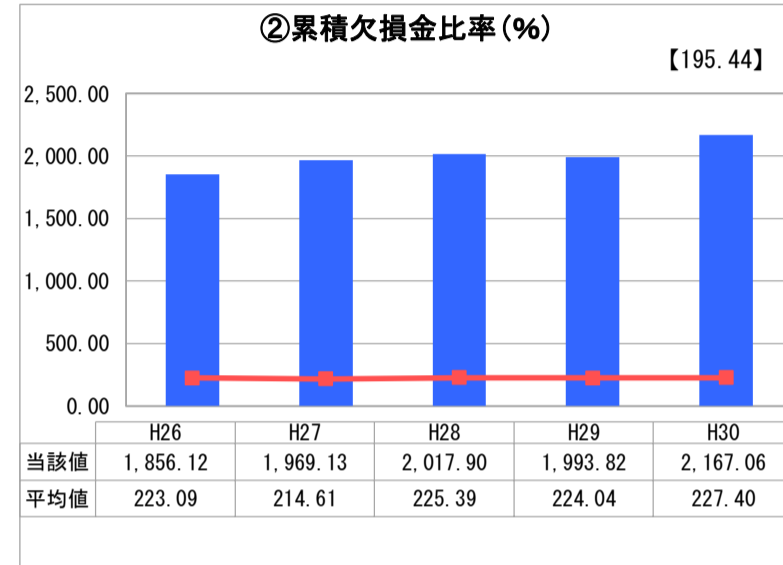
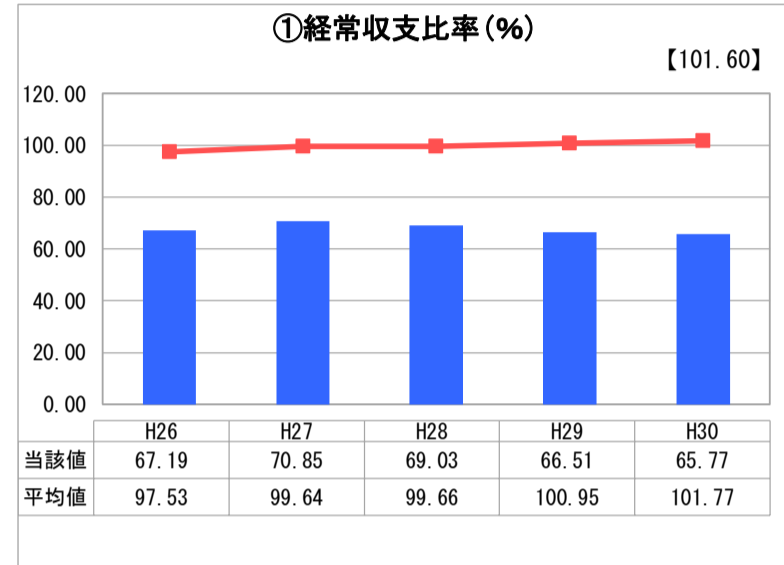
兵庫県 小野市

業務名	業種名	事業名	類似団体区分	管理者の情報
法適用	下水道事業	農業集落排水	F2	非設置
資金不足比率(%)	自己資本構成比率(%)	普及率(%)	有収率(%)	1か月20m ³ 当たり家庭料金(円)
-	40.85	7.55	91.01	2,732

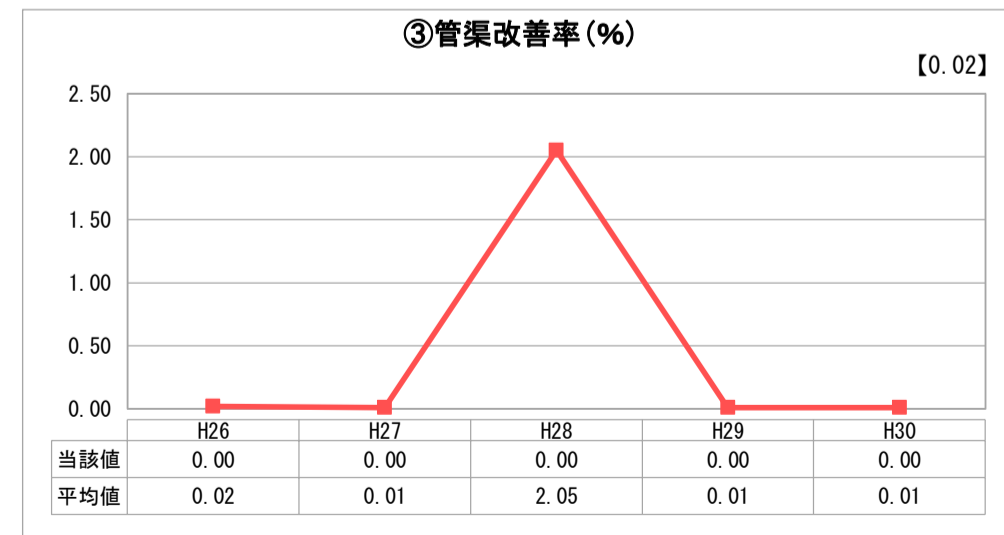
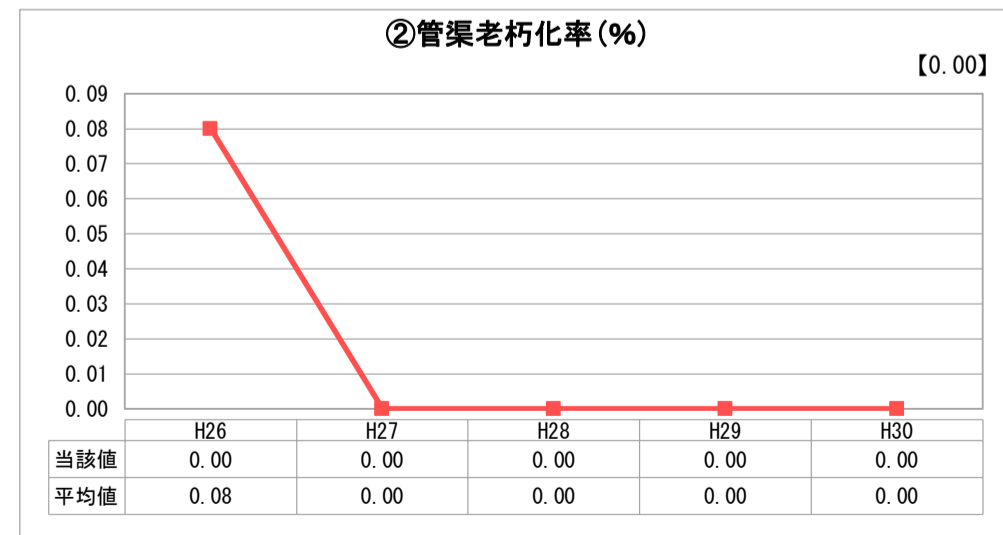
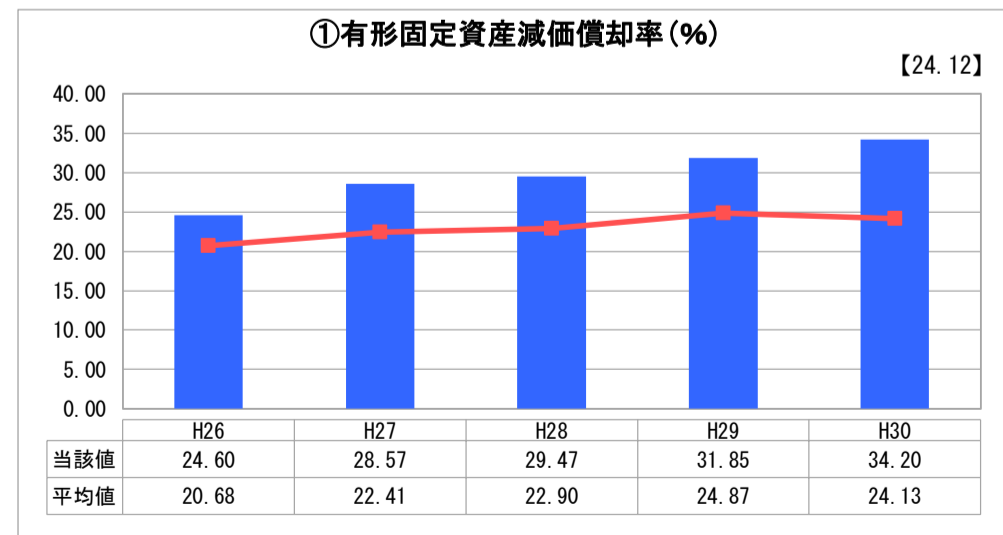
人口(人)	面積(km ²)	人口密度(人/km ²)
48,742	92.94	524.45
処理区域内人口(人)	処理区域面積(km ²)	処理区域内人口密度(人/km ²)
3,666	1.10	3,332.73

グラフ凡例	
■	当該団体値(当該値)
—	類似団体平均値(平均値)
【	平成30年度全国平均

1. 経営の健全性・効率性



2. 老朽化の状況



分析欄

1. 経営の健全性・効率性について

① 経常収支比率
指標は平均値を下回りほぼ横ばいとなっている。経費の削減等で、更なる経営改善を図る必要がある。

② 累積欠損金比率
平均値を上回っている。経費の削減等により経営改善を図る必要がある。

③ 流動比率
流動比率は類似団体平均値より高いものの、100%を下回っており、資金が十分に確保されているとは言えない。

④ 企業債残高対事業規模比率
平均値を上回っている。これは使用料収益が投資額に対して少ないためである。今後の投資については必要性を十分に検討し、計画的に実施していく。

⑤ 経費回収率
平均値を下回っている。これは使用料収益が少なく、かつ汚水処理費が多いためである。経費の削減等により、経営の改善を図る必要がある。

⑥ 汚水処理原価
平均値を上回っており、維持経費の削減に努める必要がある。

⑦ 施設利用率
平均値を上回っているものの、更なる改善を図る必要がある。

⑧ 水洗化率
平均値を上回っており、公共用水域の水質保全が保たれている。更なる向上を図るため100%を目指した取り組みを推進していく。

2. 老朽化の状況について

① 有形固定資産減価償却率
農業集落排水施設の整備から日が浅く、増傾向にはあるが減価償却は進んでいない。

② 管渠老朽化率
管渠は耐用年数を経過していない。

③ 管渠改善率
管渠の改善(更新・改良・維持)は行っていない。管渠の改善については必要性を十分に検討し、計画的に進めていく。

全体総括

経常収支比率、累積欠損金比率とも、適正とは言えず、経費の削減を行うと共に、公共下水への編入等抜本的な対策により経営の改善を図る必要がある。管渠については耐用年数を経過しておらず、更新投資を急ぐ必要はないものの、長寿命化を含めた各種の投資については、費用対効果等を含めて総合的に判断しながら計画的に進めていく。

※ 「経常収支比率」、「累積欠損金比率」、「流動比率」、「有形固定資産減価償却率」及び「管渠老朽化率」については、法非適用企業では算出できないため、法適用企業のみ類似団体平均値及び全国平均を算出しています。