

# 経営比較分析表（平成30年度決算）

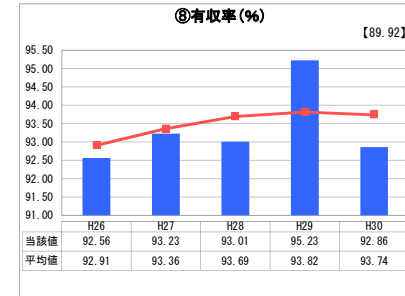
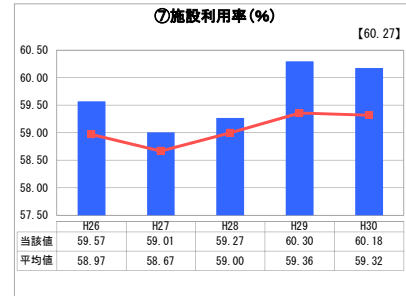
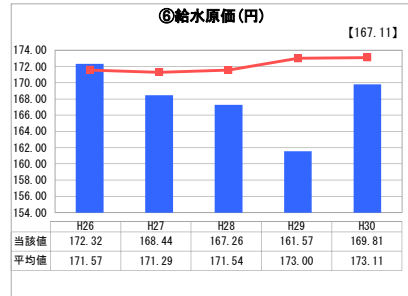
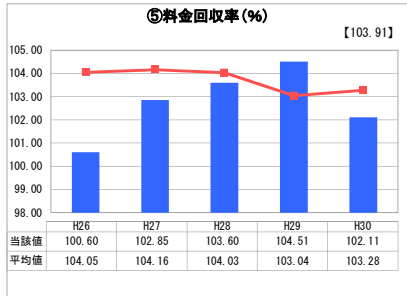
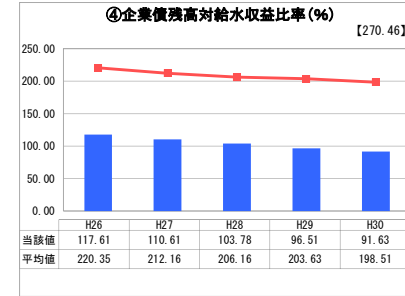
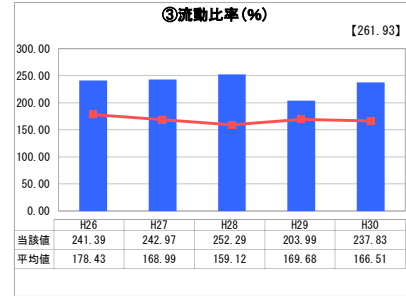
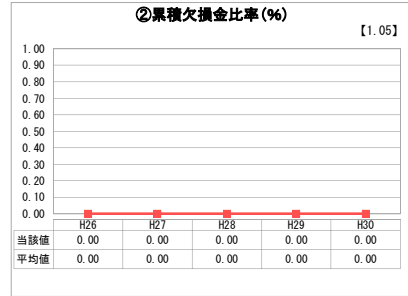
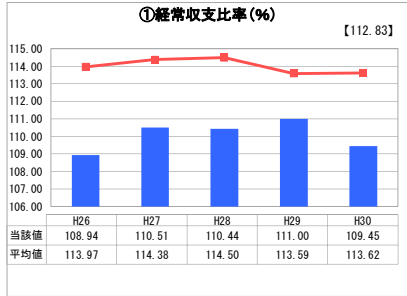
兵庫県 神戸市

業務名	業種名	事業名	類似団体区分	管理者の情報
法適用	水道事業	末端給水事業	政令市等	自治体職員
資金不足比率(%)	自己資本構成比率(%)	普及率(%)	1か月20m <sup>3</sup> 当たり家産料金(円)	
-	86.09	99.80	2,516	

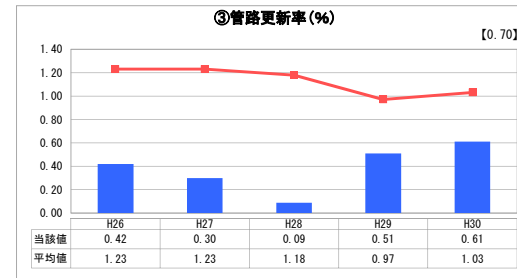
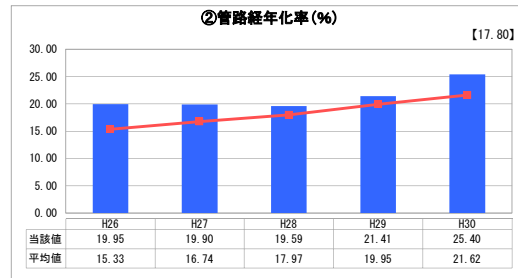
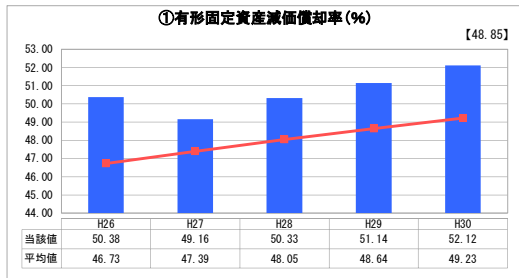
人口(人)	面積(km <sup>2</sup> )	人口密度(人/km <sup>2</sup> )
1,538,025	557.02	2,761.17
現在給水人口(人)	給水区域面積(km <sup>2</sup> )	給水人口密度(人/km <sup>2</sup> )
1,519,586	287.34	5,288.46

グラフ凡例	
■	当該団体値（当該値）
—	類似団体平均値（平均値）
【	平成30年度全国平均

## 1. 経営の健全性・効率性



## 2. 老朽化の状況



## 分析欄

### 1. 経営の健全性・効率性について

①経常収支比率及び⑤料金回収率はそれぞれ100%を超えており、また、⑥給水原価は類似団体との比較では、低い値となっているが、給水収益が減少傾向にあることや今後、更新投資の増加により減価償却費の増が見込まれることから、更なる費用の削減に努める必要がある。

④企業債残高対給水収益比率は今後も他の財源を活用し、当面の間は企業債の借入を行う予定がないことから、引き続き割合は減少する見込みである。

⑦施設利用率は類似団体との比較で、高い値となっているが、将来の給水人口の減少を踏まえ、計画的な更新に加え、ダウンサイジング等を進めることにより、更なる向上を図っていく。

②累積欠損金比率は0%であり、③流動比率も200%を超えていることから、資金面においても、支払能力があり、現状は健全な企業経営が行えていると考えている。

### 2. 老朽化の状況について

類似団体との比較では、①有形固定資産減価償却率、②管路経年化率は高くなっている。これは施設の延命化・長寿命化を図り、投資の抑制を行ってきたためである。

また、③管路の更新率については、布設年度や土壌の状況、影響度等を踏まえ、優先順位を定めながら、更新を進めており、平成28年度からは数値が伸びているものの、類似団体との比較では、低い値となっているが、引き続き、計画的な更新に努めていく。

### 全体総括

給水収益の減少や経年化施設の大量更新など厳しい経営状況が見込まれるが、適切な施設規模での更新や維持管理費の削減など更なる経営改善に努めていく。