

経営比較分析表（平成29年度決算）

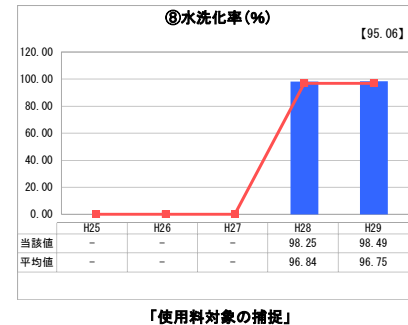
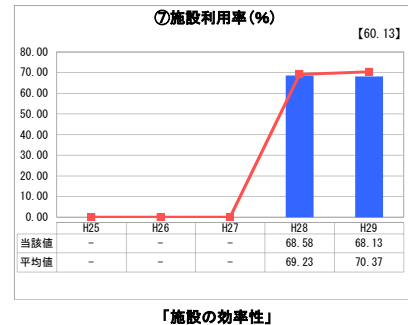
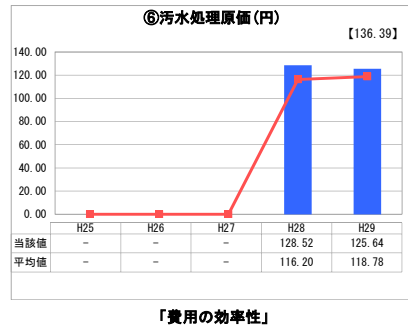
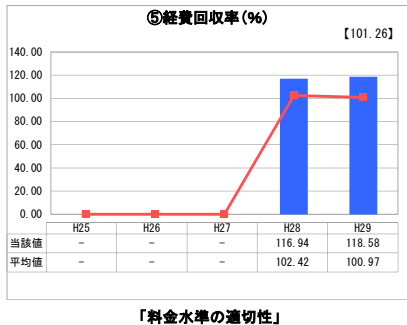
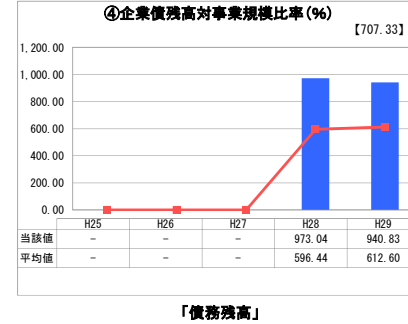
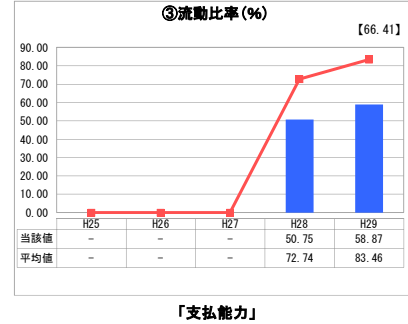
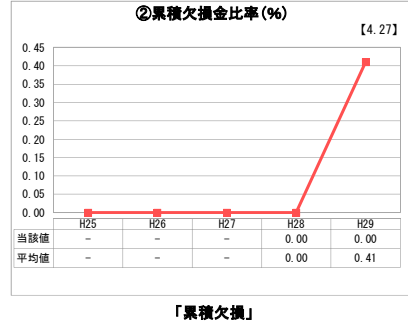
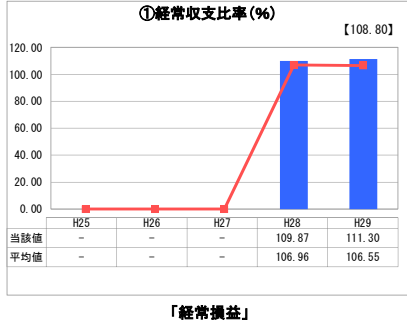
兵庫県 明石市

業務名	業種名	事業名	類似団体区分	管理者の情報
法適用	下水道事業	公共下水道	Ab	非設置
資金不足比率(%)	自己資本構成比率(%)	普及率(%)	有収率(%)	1か月20㎡当たり家賃料金(円)
-	57.31	99.55	81.71	2,157

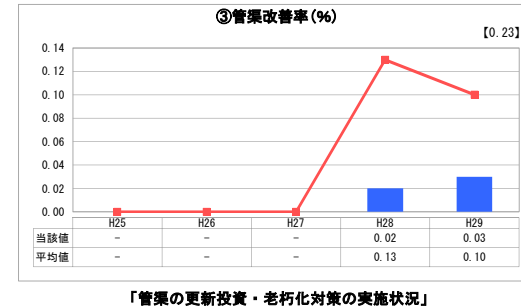
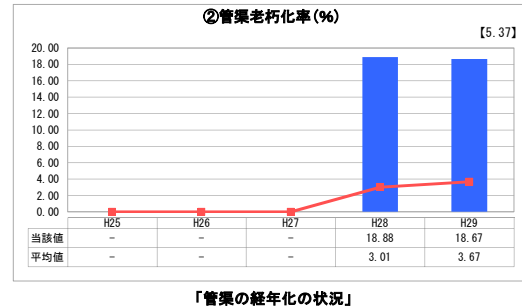
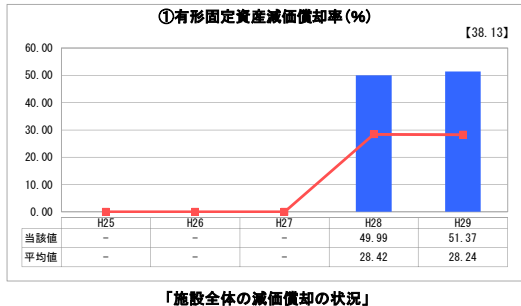
人口(人)	面積(km ²)	人口密度(人/km ²)
301,182	49.42	6,094.33
処理区域内人口(人)	処理区域面積(km ²)	処理区域内人口密度(人/km ²)
299,829	38.35	7,818.23

グラフ凡例	
■	当該団体値（当該値）
—	類似団体平均値（平均値）
【	平成29年度全国平均

1. 経営の健全性・効率性



2. 老朽化の状況



分析欄

1. 経営の健全性・効率性について

①経常収支比率は、昨年度に引き続き100%以上であり類似団体平均値を超えているが、下水道使用料の減少が予想されるため、今後の更新投資の財源確保に取り組む必要がある。

②累積欠損金比率は、累積欠損金が発生しておらず0%である。

③流動比率は、流動負債に占める企業債償還金が大きく全国平均値と類似団体平均値を下回っているが昨年度より8.12ポイント改善しており、キャッシュフローは黒字であり短期的な支払能力に問題は無い。

④企業債残高対事業規模比率は、早くから本格的に事業に着手したこともあり全国平均値と類似団体平均値を超えているが、企業債残高は順調に減少している。

⑤経費回収率は、昨年に引き続き100%以上であり適切な使用料水準である。

⑥汚水処理原価は、類似団体と比較すると高くなっているが昨年度よりその差は改善している。高低差が少なく東西に長い当市の地形的要因により処理施設を複数有している影響と考えられる。今後は効率的な施設規模や施設機能の最適化を検討する必要がある。

⑦施設利用率は、晴天時の汚水最大能力に対する施設利用の効率性を示しており、類似団体平均値と概ね近い率となっている。

⑧水洗化率は、昨年度より0.24ポイント増加し、全国平均値と類似団体平均値を超えており良好な数値となっている。

2. 老朽化の状況について

管渠延長1,008kmのうち、標準耐用年数50年が経過したものは189kmに達しており、今後この延長は急速に増加していく。また、当市で最初に建設された船上浄化センターは昭和46年の運転開始から約46年を迎えようとしている。これら膨大な施設をすべて標準耐用年数で更新することは費用面・人材面等から現実的でないため、点検・調査等によってその状態を適切に把握した上で、長期的な改築の需要見直しを検討し、計画的かつ効率的な老朽化対策を図る。

全体総括

中長期的な視点に立った計画的な経営に必要とされる基礎的情報を得ることを目的に平成28年度に地方公営企業法の一部適用を行った。

公営企業会計として2年目となる分析指標は昨年に引き続き概ね良好な数値となったが、下水道使用料収入の減少や施設・設備の老朽化など、経営環境は厳しさを増している。

今後は、平成30年度に策定した「長期収支見通し(経営戦略)」にもとづき、経営基盤の強化を図り、安定した事業運営を継続的にやっていく。

※ 「経常収支比率」、「累積欠損金比率」、「流動比率」、「有形固定資産減価償却率」及び「管渠老朽化率」については、法非適用企業では算出できないため、法適用企業のみ類似団体平均値及び全国平均を算出しています。

※ 平成25年度における各指標の類似団体平均値は、当時の事業数を基に算出していますが、企業債残高対事業規模比率、管渠老朽化率及び管渠改善率については、平成26年度の事業数を基に類似団体平均値を算出しています。