

# 税 務 年 報

令 和 2 年 度

兵庫県企画県民部企画財政局税務課



# は し が き

令和2年度のがが国の経済状況は、新型コロナウイルス感染症の影響により、厳しい状況にありましたが、政府の「新型コロナウイルス感染症緊急経済対策」に基づく令和2年度第1次補正予算及び第2次・第3次補正予算の効果も相まって、持ち直しの動きがみられました。

本県の経済状況においては、個人消費は持ち直しの動きが一服しているものの、設備投資の高水準での推移や公共投資の増加等、緩やかな持ち直しの動きが見られた一年となりました。

このような中、本県の令和2年度の県税決算額は、法人事業税が感染症の影響による企業業績の悪化に伴い減収となった一方、地方消費税は税率引上げ影響の通年化により、個人県民税は株価高騰や株式取引額の増加による株式等譲渡所得割の増等により、それぞれ増収となったことから、前年対比111億円、1.6%増と前年度を上回りました。

また、「兵庫県行財政運営方針」に基づき、「徴収歩合が全国平均を上回ること」を基本とし、感染症の影響により資力が低下した納税者等に対して十分に配慮しつつ、税収確保対策の充実・強化に積極的に取り組みました。具体的には、「兵庫県税収強化対策本部」を設置し、税収確保対策全般の進捗を管理するとともに、個人住民税においては、特別徴収を徹底するとともに個人住民税特別対策官を中心に技術支援及び情報提供業務を行い、市町の徴収能力向上を支援、自動車税種別割、個人事業税などにおいては納期内納付の促進等の徴収対策に努めました。

こうした取組の結果、県税全体の徴収歩合は、感染症に伴う徴収猶予の特例により前年度を0.1ポイント下回った(98.6%)ものの、平成26年度以来6年ぶりに全国平均(98.5%)を上回りました。

関係各位のご協力により一定の成果が得られたことに対して、厚く御礼申し上げます。

この年報は、令和2年度の決算関係資料を中心に、税務運営の状況を取りまとめたものです。関係各位にご活用いただきますとともに、今後の税務行政の円滑な推進に一層のご理解とご協力を賜れば幸いに存じます。

令和4年2月

兵庫県税務課長 宇野 慎一郎

## — 目 次 —

令和2年度税務運営方針	1
予算・決算に関する調(一般会計)	14
附表 一般会計歳入額と県税及び地方交付税収入との比較調	
(1)表1 県税収入額の税目別構成	15
(2)表2 県税収入額の県税事務所別構成	15
(3)表3 決算額の推移	16
(4)表4 徴収歩合の推移	17
(5)表5 収入未済額の推移	17
県税予算額調	18
都道府県別決算額調	19
市町別市町税及び市町交付金の状況	20
<b>A 収入に関する調</b>	
1 県税及び地方譲与税決算額調	22
(1)税目別調	22
(2)令和元年度との比較	26
(3)県税事務所別調	27
2 県税に附随する税外収入額調	33
3 県税及び地方譲与税月別調定徴収額調	34
4 納期内納付(入)等徴収区分に関する調	42
5 滞納処分の状況	48
(1)差押財産の処理状況	48
(2)差押財産の公売状況	48
(3)搜索の実施状況	48
(4)タイヤロックの活用状況	49
6 個人住民税等の税収確保対策等に関する調	49
(1)個人住民税等整理回収チームの市町派遣	49
(2)地方税法第48条に基づく県直接徴収	49
(3)県・市町連携による徴収対策の強化	49
7 市町別個人県民税の状況	50
<b>B 課税に関する調</b>	
1 個人県民税(均等割・所得割)に関する調	51
2 法人県民税に関する調	52
(1)県民税額等に関する調	52

(2)業種別及び分割基準別に関する調	54
3 県民税利子割に関する調	56
(1)利子割額に関する調	56
(2)利子割の特別徴収義務者等に関する調	56
4 配当割に関する調	57
5 株式等譲渡所得割に関する調	57
6 個人事業税に関する調	58
(1)第1種事業に関する調	58
(2)第2種事業に関する調	59
(3)第3種事業に関する調	59
7 法人事業税に関する調	60
(1)事業税額等に関する調	60
(2)事業税額等に関する調(法第72条の2第1項第1号イに掲げる法人分)	62
(3)法人の所得階層別に関する調	62
(4)業種別及び分割基準別に関する調(法第72条の2第1項第1号イに掲げる法人分)	64
(5)業種別及び分割基準別に関する調(法第72条の2第1項第1号ロに掲げる法人分)	66
(6)業種別及び分割基準別に関する調(法第72条の2第1項第2号及び第3号に掲げる事業分)	68
8 不動産取得税に関する調	70
(1)家屋に関する調	70
(2)土地に関する調	74
9 県たばこ税に関する調	75
10 ゴルフ場利用税に関する調	76
11 自動車税種別割に関する調	78
12 鉦区税に関する調	84
13 狩猟税に関する調	84
14 自動車税環境性能割に関する調	86
(1)新車に関する調	86
(2)中古車に関する調	87
15 軽油引取税に関する調	88
(1)軽油の引取数量等に関する調	88
(2)課税免除措置の対象となる軽油に関する調	89
16 軽油抜取調査に関する調	90
17 超過課税に関する調	92
(1)県民緑税	92
(2)法人県民税	92
(3)法人事業税	92
18 低開発地域工業開発促進法等に係る課税免除等に関する調	93

19 地方税に関する争訟に関する調	94
(1) 不服申立てに関する調	94
(2) 訴訟に関する調	94
20 犯則事件に関する調	95

## C 税制及び税務機構等に関する調

1 令和2年度税制改正の概要	96
2 災害に伴う県税に係る課税の軽減措置	99
(1) 阪神・淡路大震災に伴う軽減措置	99
(2) 平成 21 年台風災害に伴う軽減措置	99
(3) 平成 23 年台風災害に伴う軽減措置	99
(4) 東日本大震災に伴う軽減措置	99
(5) 平成 26 年豪雨災害に伴う軽減措置	99
(6) 平成 28 年熊本地震に伴う軽減措置	99
(7) 平成 30 年豪雨災害に伴う軽減措置	99
(8) 平成 30 年台風 20 号・21 号災害に伴う軽減措置	99
3 納税方法の多様化	100
(1) コンビニ収納状況	100
(2) 口座振替状況	100
(3) クレジット収納状況	100
(4) スマートフォン決済アプリ収納状況	100
4 電子化の推進	100
(1) 自動車保有関係手続のワンストップサービス(OSS)の利用状況	100
(2) 法人二税電子申告システムの利用状況	100
5 県税制史	102
6 機構の沿革	104
7 税務に関する事務所等の機構に関する調	109
(1) 税務機構一覧表	109
(2) 県税事務所管轄区域一覧表	110
8 徴税費に関する調(本県及び類似府県の状況)	112
9 職員に関する調	114
(1) 税務課	114
(2) 県税事務所	114
10 表彰	114
(1) 納税功労者表彰	114
(2) 優良特別徴収義務者等知事感謝状	114
11 税務職員研修実施結果	116

## 令和2年度税務運営方針

県税は、県財政を支え、各般の施策を展開するための重要な自主財源であり、税務行政は、税収の最大限の確保を目標に、適正かつ円滑に運営しなければならない。

令和元年度の県税収入決算見込額は7,125億円となり、米中貿易摩擦を起点とした世界経済減速の影響を受けて、法人関係税の伸びが鈍化し、地方消費税等が減収となったことなどから、好景気の継続を前提に見込んだ当初予算額7,380億円から255億円の減収（比：96.5%）となっている。

令和2年度当初予算の県税収入は、地方消費税率の引上げ等の影響で前年度当初予算額7,380億円から232億円の増収（比：103.1%）となる7,612億円を計上し、これに特別法人事業譲与税を加えると8,566億円となる。しかしながら、地方消費税率の引上げ影響額388億円を除くと、引き続き世界経済の先行きが不透明であることや法人県民税の一部交付税原資化の影響等から、法人関係税が前年度当初予算額より108億円の減収となる等、総額は7,177億円と前年度当初予算から156億円の減収（比：97.9%）となり（含特別法人事業譲与税：8,131億円。前年度当初比▲117億円）、厳しい状況が見込まれる。

また、徴収歩合については、令和元年度は前年度を上回る見込みであるが、「兵庫県行財政運営方針」で目標としている「全国平均を上回る」状況を常に達成できるまでには至っていない。

県財政は依然として厳しい状況が見込まれている中であって、県民ニーズに対応した施策を自らの責任で機動的に展開する必要がある。「兵庫県行財政運営方針」に基づき、県税については、徴収歩合が全国平均を上回ることを基本としつつ、収入未済額の更なる縮減に向け、引き続き税務職員が一丸となり、全力を挙げて、収入確保を図る必要がある。

さらに、新型コロナウイルス感染症が、今後の県税収入及び税務事務並びに県財政に大きく影響を及ぼすことが考えられ、予断を許さない状況にあることから、今後の状況変化に適切に対応していく必要がある。

そこで、令和2年度の税務運営に当たっては、「税収確保を確かなものとする税務行政の推進」「県民に信頼される税務行政の推進」「効率的・効果的な税務行政の推進」を基本方針として取り組む。

具体的には「令和2年度重点取組事項」に基づいて取組みを進めることとし、「兵庫県行財政運営方針」も踏まえ、次の3点を特に重点を置いて取り組む事項とする。

- 「組織的・計画的な徴収対策の強化」
- 「収入未済額の縮減」
- 「税務広報の充実」

また併せて、今後の税務行政の課題を見据えた対応についても着実に進める。

### 1 税収確保を確かなものとする税務行政の推進

#### <取組方針>

計画的かつ効果的な徴収対策を行い、以下の目標を達成することを目指して税収確保を図る。

- 徴収歩合が全国平均（令和2年度見込：98.7%）を上回ること。
- 収入未済額について、個人県民税を除いた額が少なくとも前年度を下回ることなど、概ね82億円（令和元年度比▲9億円程度）まで縮減すること。

#### <取組内容>

##### (1) 税収確保対策の着実な遂行

兵庫県・地域税収強化対策本部における進行管理を引き続き徹底し、「令和2年度税収確保対策の

実施について」で示された枠組みに基づき、「令和2年度税収確保対策重点取組事項」を踏まえて策定した税収確保実施計画、調定・徴収計画等で設定した目標の達成に向け、業務の処理方針や処理期限、目標値を明確にして取り組むことにより、税収確保対策の成果を継続させる。

- 兵庫県税収強化対策本部員会議を原則毎月開催し、全県的な進行管理を徹底
- 各県税事務所においては、所長のリーダーシップの下で全所一丸となった計画的・効率的な賦課徴収を実施

## (2) 課税調査の強化

早期かつ的確な課税資料の収集、厳正な税務調査の実施により、課税客体の捕捉の徹底と適正・迅速な課税に努める。

- 固定資産補充課税台帳の調査等に基づく未登記移転不動産の課税捕捉調査を実施
- 令和3年から適用される新固定資産評価基準への適切な準備と家屋評価事務の改善
- 個人事業税の課税対象外とした事業者に対する事業性再確認調査を徹底
- 外形標準課税調査事務研修について対象者等を拡充して実施し、外形標準課税対象法人への4巡目調査を実施【拡充】

## (3) 収入未済額の縮減

「兵庫県行財政運営方針」に基づき、徴収歩合が全国平均を上回ることを基本としつつ、収入未済額の更なる縮減に向け、以下の取組を進める。

- 「滞納整理ガイドライン」「滞納整理マネジメントマニュアル」「滞納整理支援システム」の活用による滞納処分等の計画的な推進を通じて収入未済額を縮減。特に、滞納件数の多い自動車税について重点的に実施
- 高額・困難滞納事案に対する過去3年間の最小を下回る滞納者数・滞納税額を目標とした進行管理を徹底
- 新規高額滞納事案に対し、所内の関係各課で連携を行い、督促状発付前の電話等により納付督促の取組を徹底
- 高額滞納に準ずる事案（県税事務所で基準額を決定）に対する優先順位を決めた処理を促進
- 納期限までに徴収猶予未申請のため滞納となっている不動産取得税の処理を促進
- 税の公平性を確保するため、確定延滞金の徴収を徹底
- 令和2年度末に現行利用サイトのサービス終了が予定されているインターネット公売について、今後の対応について検討【新規】

## (4) 個人住民税の徴収対策の促進

県税未済額の8割超を占める個人県民税について、特別徴収を徹底するとともに、個人住民税特別対策官を中心に、徴収に関する技術支援及び情報提供を行う等、引き続き市町の徴収能力向上を支援し、市町と連携の上、徴収対策の強化を図る。

- 特別徴収を引き続き徹底するため、新規事業者や関係団体への周知・理解促進に取り組む
- 「個人住民税等税収確保推進会議」で策定した方針に基づき、市町と連携して、特別徴収義務者として指定した事業者滞納があった場合の滞納処分の実施等、引き続き制度の適切な運用に努める
- 市町間連携への支援を行うため、市町間併任にかかる先進事例等の情報提供や市町間併任を必要とする市町の仲介等を実施
- 地域別会議等の場を活用した具体的な処理困難事例への対応や効果的な徴収対策に関する情報の共有の促進、必要に応じて地域別会議内に設置される担当者会議やテーマ別のワーキンググループ



ープを活用した指導・助言など、情報提供機会を充実

- 全市町を対象に、法律解釈や徴収技術に関する質問に対応するとともに、特に困難な事案がある場合や進行管理が行えていない場合等に市町へ個別に法的解釈や滞納整理の進め方等について指導を実施するなど、助言・指導の強化
- 市町と県税事務所との合同検索等により滞納整理を促進

#### (5) 不正軽油対策の充実・強化

不正軽油は、正常軽油の流通を妨げ県税収入の減少をもたらすとともに、環境等にも悪影響を及ぼすことから、その撲滅に向け、不正軽油特別対策官を中心に取り組む。抜取調査等の取組とともに、悪質事案については告発も視野に対策を講ずる。

- 免税軽油使用者を対象に、免税軽油の不正使用や免税証の譲渡等がないかの調査を重点的に実施するとともに、免税制度の適正な運用を徹底【新規】
- 納入地誤り等による誤申告を防止するため、特別徴収義務者等への指導の前提となる調査能力を強化

## 2 県民に信頼される税務行政の推進

### <取組方針>

税務行政に対して広く県民から信頼と協力を得るため、税務職員一人ひとりが職責の重要性を自覚し、適正・公平な事務執行と服務規律の保持に努める。また、県民の納税意識の高揚を図るため、分かりやすい税務広報を行う。

### <取組内容>

#### (1) 適正かつ公平な税務事務の推進

地方税法、県税条例等関係法規の趣旨・目的を十分理解し、事務処理要綱等に規定する基本的な事務処理を再確認した上で、行政対象暴力等にも毅然とした対応をとり、法人課税等の税制改正にも留意しつつ、適正かつ公平な事務処理を推進する。

- 納税者に対しては、相手の立場を十分に理解した上で、根拠法令等を明確にし、課税内容等を十分説明するとともに、質問等に誠意を持って迅速かつ的確に対応し、説明責任を履行
- 税務職員としての守秘義務の遵守
- 職員及び委託業者における、個人情報記録された電子・紙媒体の適切な取扱いの徹底【新規】
- マイナンバー(個人番号)が付された特定個人情報の適正な取扱いを徹底
- 行政不服審査法の趣旨(簡易迅速かつ公正な手続)を踏まえ、適切に審査請求制度を運用
- 連帯債務の見直し等に関する民法改正の趣旨を踏まえ、適切な事務処理を実施【新規】
- 「税務職員研修実施計画」「職場研修推進要領」に基づく各種研修の実施並びに税務行政に精通した職員の知識や経験の活用により、職務遂行能力の向上、関係法令等に基づく適切な事務処理を推進

#### (2) 税務システムのセキュリティ対策の実施

税務システムの適正かつ安全な運用を図るため、兵庫県情報セキュリティ対策指針等で定められたセキュリティポリシーの遵守、情報漏洩の防止に努めるほか、マイナンバーの適切な利用等を徹底する。

- 税務システムを総務省の自治体情報システム強靱性向上モデルに準じて構築したマイナンバー専用ネットワーク上で適切に運用し、マイナンバーや税務情報等の個人情報の漏えいを防止

### (3) 税に対する県民理解の促進

県民の納税意識の高揚や納期内納付の推進と滞納の未然防止を図るため、「税務広報計画」に基づき、重要性や優先性を踏まえながら、県民に分かりやすく、親しみやすい税務広報を効果的・効率的に実施する。

- 特別徴収を引き続き徹底するため、新規事業者や関係団体への周知・理解促進に取り組む
- 令和2年度税制改正の内容や、過年度の税制改正で令和2年度から適用となる事項等に関する広報や問い合わせ等に適切に対応
- 本県で実施している超過課税について、制度や充当事業の内容等に関する説明を徹底し、県民理解を促進
- 健全な納税意識のより一層の向上を図るため、関係機関と連携し「税を考える週間」（11月）における集中的な広報や租税教育を実施

## 3 効率的・効果的な税務行政の推進

### <取組方針>

県民サービスの向上につながる税環境の整備を推進するとともに、税務システムを活用して事務処理のさらなる効率化を進める。

併せて、税務事務を担う人材の育成や職場の活性化を通じて、税務職員の士気向上を図り、効率的・効果的な事務処理を促進する。

### <取組内容>

#### (1) 電子化の推進による申告・納税環境の整備

県民サービスの向上と効率的な事務処理に資するため、電子申告等利用拡大の促進やクレジット納税等の周知など、申告・納税環境の整備を進める。

- 法人県民税及び事業税の納税義務者等に対し、令和元年10月に地方税共通納税システムが導入されたeLTAXによる電子申告及び電子納税の利用促進について、積極的な働きかけを実施
- 自動車税の納税義務者等に対し、自動車保有関係手続ワンストップサービス（OSS）やインターネットによる自動車税種別割住所変更手続等の利用促進について、積極的な働きかけを実施
- 令和3年10月から導入されるeLTAXによる県民税利子割・配当割・株式等譲渡所得割の電子申告及び電子納税について、税システムの改修等適切な準備を実施【新規】
- Pay-easy（ペイジー）に対応したインターネットバンキングの利用可能金融機関を拡充
- コンビニ納税・クレジット納税・Pay-easy（ペイジー）利用による納税等の多様な納税機会の提供に関する広報を実施
- スマートフォンアプリを用いた納税の導入【新規】

#### (2) 税務システムの機能向上とシステムを活用した効率的な事務処理の推進

税務システム稼働後の状況を踏まえて、その機能向上について、税務課と県税事務所が協力して取り組み、正確かつ効率的な事務処理、窓口業務を一層推進する。

- 法人課税等の税制改正への対応をはじめ適切なシステム処理を行うための改修項目の精査とシステム改修を実施
- 課税、管理、収税の各サブシステムの操作性の向上を図るための検討を実施（管理・運用業務の適正化、改善項目の整理等）
- 課税、管理、収税の円滑な連携により、事務を効率化

### (3) 人材育成と職場の活性化

税務職員の士気向上を図り、効率的・効果的な事務処理を促進するため、税務事務を担う人材の育成や職場の活性化を推進する。

- 税務行政に精通した職員の知識や経験の継承、中堅職員の監督職への登用等により人材を育成
- 意欲的な取組等への顕彰等の実施

## 4 今後の税務行政の課題を見据えた対応

### <取組方針>

超過課税のあり方や、国等に対する税制改正要望など、将来の適正かつ効率的な事務執行やあるべき地方税体系の実現に向けて検討・対応を行う。

### <取組内容>

#### (1) 超過課税のあり方の検討

法人事業税超過課税及び県民緑税について、本県経済の動向や社会情勢の変化を踏まえつつ、延長も含めた検討を進める。

- 法人事業税超過課税（終期：令和3年3月）のあり方の検討
- 県民緑税（県民税均等割超過課税）（終期：令和3年3月）のあり方の検討

#### (2) 新たな税制度を求める国への働きかけの強化

公平かつ効率的な徴収や、偏在性が小さく税収の安定性を備えた地方税体系の実現に向け、全国知事会、兵庫県地方分権推進自治体代表者会議等と連携し、国に対して制度改正に向けた働きかけを強化する。

- 東京圏から地方への人と企業の移動を促すための、法人税の地域別税率や個人住民税の地域別課税制度の導入
- 偏在性の大きい地方法人課税と偏在性の小さい消費税との税源交換など、偏在是正に向けた抜本改革の実施
- 事業活動の実態を反映した地方法人課税の分割基準の抜本の見直し【拡充】
- 事業活動の情報化（情報通信技術を活用した事業活動の拡大）に対応した地方法人課税の制度検討【新規】
- ゴルフ場利用税の制度堅持と安定的な税収確保に向けた70歳以上の非課税措置の廃止
- 法人事業税付加価値割の算定における報酬給与額の算定方法の見直し

## 令和2年度税収確保対策の推進体制

### 1 兵庫県税収強化対策本部(本部長：企画県民部長)

- (1) 構成員：企画財政局長(副本部長)、県税事務所長、収税室長、課税室長、税務課長(事務局長)
- (2) 役割：① 税収確保実施計画の基本方針の策定  
② 地域税収強化対策本部による取組の進行管理  
③ 個別のテーマを設定し、課税・徴収対策の取組の見直しを検討

## 2 地域税収強化対策本部(本部長：県民局長・県民センター長)

- (1) 構成員：県税事務所長、収税室長、課税室長、副所長等の幹部職員
- (2) 役割：① 各地域の実情に応じた税収確保実施計画の策定  
② 税収確保実施計画の進捗状況の管理

## 令和2年度重点取組事項

### 1 収税

#### (1) 組織的・計画的な徴収対策の強化 **最重点**

徴収計画の策定・進行管理を行うとともに、適宜、実施結果の評価・計画見直しを行い、効果的・効率的な処理を促進する。

##### ① 徴収計画の策定と効果的・効率的な処理の促進

- 前年度の結果分析を踏まえ、効果的な徴収計画を策定
- 「滞納整理マネジメントマニュアル」に基づく管理監督者による効果的なマネジメントを実施
- 「滞納整理ガイドライン」及び「滞納整理支援システム」の活用により、担当ごとに重点的・計画的に取り組むべき対象・件数・期間等の具体的な数値目標及び処理の困難度に応じた処理方針を策定し、事務処理を実施
- 県税事務所における全所体制やプロジェクトチームでの対応等により取組を推進
- 税収強化対策本部員会議を活用し、先進事例や徴収歩合を上げるための工夫や取組について事務所間で情報共有し、効果的・効率的な処理を促進

##### ② 差押えと換価の促進

- 差押えから一定年度経過した事案等の処理を促進（配当見込等の確認による換価の可否・他の差押可能財産の調査等を実施し、換価、滞納処分等の執行停止等適切に対応）
- 担当職員1人当たりの差押・未済縮減目標件数等を設定

##### ③ 税収確保重点月間等の取組

- 税収確保重点月間（12月）を中心とした重点的な取組（搜索やタイヤロックを活用した自動車の差押え、インターネット公売等）を実施
- 県下市町への同時期の重点月間等の設定の働きかけにより県・市町共同の取組を実施
- ホームページ・ポスター等により全県的な広報を実施

#### (2) 収入未済額の縮減 **最重点**

「兵庫県行財政運営方針」に基づき、徴収歩合が全国平均を上回ることを基本としつつ、収入未済額の更なる縮減に向け、「滞納整理ガイドライン」「滞納整理マネジメントマニュアル」「滞納整理支援システム」を活用し、組織的かつ早期の事務処理を進め、滞納繰越額の縮減及び翌年度繰越の発生防止に努める。

##### ① 督促・催告の強化

- 滞納者の自主的な納付を強力に促すための手段として、滞納者の納税意識等の状況に応じて、勤務先への給与照会や、取引先への売掛金の照会等を活用【新規】
- 滞納者に強いインパクトを与える現年分の督促（全税目）及び定期催告（自動車税）を実施（チ

ランの同封・目立つ色紙の採用、「財産調査」・「差押え」文字の強調等)

- 現年分の個人事業税（定期課税分）について県下一斉の文書・電話催告を実施
- 繰越分における効果的な催告を実施
- 新規高額滞納分の早期処理を図るために、所内の関係各課で連携を行い、督促状発付前の電話等による納付督促を徹底

## ② 効率的・適切な滞納整理の促進

- 滞納整理支援システムを活用した適時・的確な財産調査及び滞納処分を実施
- 金融機関に対する全支店一括の預金照会等を活用した効率的な財産調査を実施
- 預金照会・回答の電子化等新たな預金調査方法の導入について、他府県や金融機関等の動向を注視しながら引き続き検討
- より換価価値の高い新たな債権（例：いわゆる仮想通貨など）について、全県的な情報共有を実施
- 取立てに長期間を要する債権の差押えについて引き続き積極的に実施。なお、当該債権以外に差押財産がない場合は、滞納額のうち当該債権を除いた残税額について速やかに滞納処分を一部停止
- 融資などの反対債権と相殺される可能性のある預貯金等について、反対債権のない預貯金等と同様の差押えを実施
- 統一的な基準に基づき、即時不納欠損処理を円滑に実施
- 令和2年度末に現行利用サイトのサービス終了が予定されているインターネット公売について、今後の対応について検討【新規】
- 連帯債務の見直し等に関する民法改正を受けた、不動産取得税の連帯納税義務者への適切な滞納整理を実施【新規】

## ③ 自動車税の徴収対策の強化

- 一定年度経過した繰越分の集中的滞納整理を実施（全所体制による効率的な財産調査を実施の上、差押え、滞納処分の執行停止等適切な対応）
- 抹消・転出、県内移転等に対する優先的な取組による処理を促進
- 税務課自動車税特別対策班による電話督促を実施
- 年5回（8月、10月、12月、1月及び3月）の現年分の催告、年4回（8月、10月、12月及び3月）の繰越分の催告を効果的に実施。これらの催告は原則として行いつつ、その他、事務所の実情に応じて実施
- 新規繰越分の催告（6月）の実施について検討【新規】
- 選択と集中の観点の下、現年滞納分の処理について、事務所の実情に応じて実施

## (3) 高額・困難滞納事案の重点処理

過去3年間の最小の滞納者数・滞納税額を下回るよう計画的な処理を促進する。

- 事案の困難度・緊急度を勘案し、優先順位、対応方法（プロジェクトチームによる対応等）及び処理方針を個別・具体的に策定し、進行を管理
- 高額滞納に準ずる事案（県税事務所で基準額を決定）に対し処理方針を策定し、進行を管理
- 納期限までに徴収猶予未申請のため滞納となっている不動産取得税の処理を促進

## (4) 確定延滞金の徴収強化

税の公平性を確保する観点から、確定延滞金の徴収強化に取り組む。

- 延滞金を先送りにしない納税交渉を徹底

- 年2回（11月・2月）の一斉催告を徹底
- 高額延滞金（1人当たり50万円以上）について進行管理を行い、滞納整理を徹底
- 確定延滞金の状況を確認の上、進行管理のあり方を検討【新規】

#### (5) 個人住民税の徴収対策の促進

##### ① 給与所得者からの特別徴収の徹底

市町と連携を図り、「個人住民税等徴収確保推進会議」において方針を策定し、県税徴収歩合の引上げを目指す。

- 特別徴収を引き続き徹底するため、新規事業者や関係団体への周知・理解促進に取り組む
- 市町と連携して、特別徴収義務者として指定した事業者滞納があった場合の滞納処分の実施等、引き続き制度の適切な運用に努める
- 市町が行う課税捕捉の拡大に向けた取組を支援

##### ② 個人住民税に関する市町支援等

個人住民税特別対策官を中心に、徴収に関する技術支援及び情報提供を行う等、引き続き市町の徴収能力向上を支援し、市町と連携の上、徴収対策の強化を図るとともに、共同で滞納整理を実施する。

- 市町間連携への支援を行うため、市町間併任にかかる先進事例等の情報提供や市町間併任を必要とする市町の仲介等を実施
- 地域別会議等の場を活用した具体的な処理困難事例への対応や効果的な徴収対策に関する情報の共有の促進、必要に応じて地域別会議内に設置される担当者会議やテーマ別のワーキンググループを活用した指導・助言など、情報提供機会を充実
- 全市町を対象に、法律解釈や徴収技術に関する質問に対応するとともに、特に困難な事案がある場合や進行管理が行えていない場合等に、市町へ個別に法的解釈や滞納整理の進め方等について指導を実施するなど、助言・指導の強化
- 市町と県税事務所との合同検索等により滞納整理を促進

##### ③ 市町と連携した取組の推進

- 「個人住民税等徴収確保推進会議」で策定した方針に基づき、管内市町との共同催告、共同呼出徴収、合同検索、合同公売等を積極的に推進
- 市町職員の徴収能力の向上を目的とする地域の実情に応じた実務的な地域別研修を実施

## 2 管理

### (1) 管理事務の適正かつ円滑な執行

収納・還付事務、簿冊管理など管理事務の適正な執行及び納税者へのサービスの向上に努める。

- 事務処理要綱、法人二税還付加算金計算マニュアル等の統一的な指針に基づき適正に事務を執行
- 納税証明書発行等、来庁者に対し適正・的確・迅速・丁寧・公平に対応
- 多様な納税方法に対応（Pay-easy（ペイジー）に対応したインターネットバンキングの利用可能金融機関の拡充）
- スマートフォンアプリを用いた納税の導入に適切に対応【新規】
- 連帯債務の見直し等に関する民法改正を受けた、不動産取得税の連帯納税義務者への適切な督促等を実施【新規】

## (2) 自動車税納付確認システムの周知と利用促進

- 自動車税納付確認システムの利用促進に向けた周知及び制度変更の問い合わせ、電話等での納税状況確認に対し適切に対応

## 3 個人県民税

### (1) 定期調査の強化

市町に対して実施する定期調査においては、課税の網羅性・正確性、減免の妥当性、報告書類の的確性の向上を図る観点等から調査を行う。

- 未申告・不達納税通知書への対応、制度変更時の対応状況等に係る課税確認調査を実施
- 減免要件、添付資料の状況等の減免確認調査を実施
- 収入未済額の縮減を図るため、市町に対する高額滞納案件等の確認調査を課税担当課と収税担当課が連携し実施

## 4 個人事業税

### (1) 適正課税のための取組の推進

- 不動産貸付業及び駐車場業について認定基準を若干下回るものや認定基準を満たさないが所得金額が大きいものを抽出し、現地調査等を実施
- 個人事業税の課税対象外とした事業者に対する事業性再確認調査を徹底

### (2) 納期内納付督促

納期内納付を推進するため、納期限の周知及び納期内納付督促を積極的に行う。

- 確定申告期の納税相談時における広報を実施
- 税額が一定以上のものに対する納税通知書・納付書の交付送達、電話連絡等を実施
- 新規納税者等を対象とした口座振替制度の利用を勧奨
- 定期課税1、2期納付書の同時送付により早期納付を促進

## 5 法人県民税・事業税

### (1) 外形標準課税対象法人への調査の強化

県税事務所と外形標準課税調査課の連携の下、新任職員から外形標準課税調査事務研修を受講させることで職員全体のスキルアップを図り、外形標準課税対象法人への調査を徹底する。

- 付加価値額、分割基準、資本金等の額に係る書面確認調査を計画的に実施
- 新規課税法人、大規模法人を優先した効率的な実地調査を実施（神戸県税事務所外形標準課税調査課）

### (2) 適正課税に向けた取組の推進等

- 市町の許可データ（食品衛生等）、外部データ等を活用した法人の事務所・事業所の認定調査を実施
- 電子申告が義務化された大法人や、法人税を電子申告している法人のうち法人県民税・事業税を電子申告していない法人に対し、国、市町、関係団体等と連携した積極的な広報を実施（チ

ランの配布、各種会議での呼び掛け等)

- 電気供給業のうち発電及び小売電気事業の法人事業税について改正内容を踏まえた適切な課税を実施【新規】
- 法人担当者掲示板を活用し支店捕捉情報の相互提供を実施

## 6 不動産取得税

### (1) 新固定資産評価基準への対応【新規】

令和3年から適用される新固定資産評価基準への適切な対応と家屋評価事務の改善を図る。

- 県税事務所職員で構成する不動産評価事務検討会での検討を踏まえ、家屋評価事務の改善及び家屋評価システムを更新・改善

### (2) 適正課税に向けた取組の推進等

- 未登記移転不動産（固定資産補充課税台帳、土地区画整理事業の保留地等）の調査により、積極的に課税対象を捕捉
- 大規模不動産や評価困難不動産の早期評価、早期課税を促進
- 市町との連携（県評価分の評価内容の説明や市町職員に対する研修の支援等）を通じた評価分担の見直し（市町による一定規模の非木造評価等）に対する働きかけ
- 税額が一定以上のものである課税予告文書の送付・電話連絡等による納期内納付を推進
- 登記所から市町に通知される登記済通知のデータを活用し、一部事務所での試行も視野に入れた承継課税資料収集事務の効率化を検討【新規】
- 連帯債務の見直し等に関する民法改正を受けた、不動産取得税の連帯納税義務者への適切な通知等を実施【新規】

## 7 ゴルフ場利用税

### (1) 課税標準等調査の実施及びゴルフ場利用税の理解促進に向けた取組

課税標準等の調査を実施するとともに、関係市町と連携し、ゴルフ場利用税の趣旨及び重要性についての理解の促進に取り組む。

- 適正申告を確保するための等級決定の基となる利用料金の設定や非課税者の取扱状況等に係る特別徴収義務者への調査及び指導を徹底
- 不均一課税及び課税対象とならない利用行為に関する取扱いについて、担当者会議等において情報共有を実施
- 特別徴収義務者やゴルフ場利用者に対するゴルフ場利用税の趣旨や必要性に関する広報を実施
- ゴルフ場利用税の制度堅持及び70歳以上の非課税措置の廃止に向け関係市町と連携して国や関係団体等に働きかけ

## 8 軽油引取税

### (1) 軽油抜取調査等の推進

抜取調査の実施場所について、路上、重点業者を中心とした販売店・大口需要家等の事業所、県発注の公共工事現場から選定することにより、課税客体の効果的な捕捉と不正軽油の撲滅に努



める。また、悪質事案については、告発も視野に対策を講ずる。

- 不正軽油の使用等が判明した場合に、当該使用者に対し不買指導及び流通経路確認を実施
- 神戸県税事務所軽油調査課と他県税事務所間税課が調査協力し、不正軽油追跡調査等困難事案の処理を促進
- 納入地誤り等による誤申告を防止するため、特別徴収義務者等への指導の前提となる調査能力を強化
- 不正軽油の悪質・広域事案に対し、神戸県税事務所軽油調査課が中心となり、告発を視野に入れた調査を強力に実施
- 軽油見本品の分析業務における機器の更新や分析業務の集約等、今後の分析業務体制について令和元年度の検討を踏まえて対応

### (2) 免税軽油使用者への調査と免税制度の適正な運用の徹底【新規】

- 免税軽油使用者を対象に、免税軽油の不正使用や免税証の譲渡等がないかの調査を重点的に実施するとともに、免税制度の適正な運用を徹底

### (3) 不正軽油ホットライン等を活用した情報収集等の取組の推進

不正軽油特別対策官を中心に情報の一元化を図るなど、効果的・効率的な情報収集等を推進する。

- 兵庫県不正軽油対策協議会、不正軽油ホットライン等を活用して情報を収集
- 近畿府県と連携した情報交換や共同調査等の広域対策を実施
- 稼働停止後の軽油密造関連施設の再稼働防止に向けた定期的な監視を実施
- 環境月間に合わせて実施する路上軽油抜取調査強化月間（6月）及び全国統一で実施する不正軽油追放強調月間（10月）等について、積極的な広報を展開

## 9 自動車税環境性能割・自動車税種別割

### (1) 課税事務の適正化

- 納税義務者の住所変更を適切に反映した納税通知書を送達

### (2) 納期内納付の啓発

- 全県一斉啓発キャンペーン等の広報及びポスター・チラシ、横断幕・懸垂幕、電光掲示板等を活用した効果的・効率的な啓発活動を実施
- クレジット納税など多様な納税手段について、積極的な周知を実施

### (3) 障害者減免制度の適正な運用

減免制度の適正な運用に努める。

- 所内協力体制の構築等により、事務集中期の円滑な申請受付及び認定を実施
- 県税事務所窓口及び関係機関における申請手続案内等の広報を実施
- 減免照会はがき、住基ネット調査等により、減免要件確認調査を実施
- 有効期限が設定されている精神障害者保健福祉手帳について、更新状況や等級変更の有無等の効果的・効率的な調査方法について検討【新規】

### (4) 自動車保有関係手続ワンストップサービス（OSS）の利用促進

- 利用者の利便性向上と事務の効率化を図るためのOSSの利用促進の周知を継続

## 10 システム

### (1) 税務システムの機能向上とシステムを活用した効率的な事務処理の推進

税務システム稼動後の状況を踏まえ、その機能向上について、税務課と県税事務所が協力して取り組み、正確かつ効率的な事務処理、窓口業務を一層推進する。

- 適切なシステム処理を行うための改修項目の精査及びシステム改修を実施
- 課税、管理、収税の各サブシステムの操作性向上に向けた検討を実施（管理・運用業務の適正化、改善項目の整理等）
- 課税、管理、収税の円滑な連携により事務を効率化

### (2) 税務システムのセキュリティ対策の実施

税務システムの適正かつ安全な運用を図るため、兵庫県情報セキュリティ対策指針等で定められたセキュリティポリシーの遵守、情報漏洩の防止に努めるほか、マイナンバーの適切な利用等を徹底する。

- 税務システムを総務省の自治体情報システム強靱性向上モデルに準じて構築したマイナンバー専用ネットワーク上で適切に運用し、マイナンバーや税務情報等の個人情報の漏えいを防止
- パスワードの一括変更等システム上のセキュリティ対策を実施
- セキュリティ教育のための研修を全所属で実施

## 11 人材育成

### (1) 研修の実施

「税務職員研修実施計画」「職場研修推進要領」に基づき各種の研修を実施し、関係法令等に基づく適切な事務執行と効果的・効率的な事務処理に取り組む。

- 基礎・応用研修等の全県的研修（税務課）及び地域の実情に応じた研修（県税事務所）を実施
- 要綱・マニュアル・個別通達が体系的に閲覧できる税務事務データベースの活用を促進
- より高度な知識・判断能力を涵養するため、実務的な研修、簿記研修、中堅職員研修、自治体大学校等への派遣研修を実施
- 実務を通じた効果的な人材育成を推進するため、職場内OJT、計画的なジョブローテーション、家屋評価や軽油調査等専門性が高い事務についてのベテラン職員からの知識・経験の継承等を推進

## 12 情報共有

### (1) 事務所間等の情報共有の促進

情報交換の場を設定して、課税・徴収対策の取組に関する事務所間等の情報共有を促進することにより、効果的な税収確保対策に取り組む。

- 税収強化対策本部会議をはじめ、所長会議や副所長会議、課長会議、担当者会議等各種会議の活用
- プロジェクト掲示板の活用

## 13 税務広報

### (1) 税務広報の実施 **最重点**

県民の納税意識の高揚や納期内納付の推進と滞納の未然防止を図るため、「税務広報計画」に基づき、簡潔な表記の採用や視覚に訴える広報物の作成、県ホームページの積極的な活用等により、県民に分かりやすく、親しみやすい税務広報を効果的・効率的に実施する。

- 特別徴収を引き続き徹底するため、新規事業者や関係団体への周知・理解促進に取り組む
- 令和2年度税制改正の内容や、過年度の税制改正で令和2年度から適用となる事項等に関する広報や問い合わせ等に適切に対応
- 本県で実施している超過課税について、制度や充当事業の内容等に関する説明を徹底し、県民理解を促進
- 法人県民税及び事業税の納税義務者等に対し、令和元年10月に地方税共通納税システムが導入されたeL TAXによる電子申告及び電子納税の利用促進について、積極的な働きかけを実施
- 自動車税の納税義務者等に対し、自動車保有関係手続ワンストップサービス（OSS）やインターネットによる自動車税種別割住所変更手続等の利用促進について、積極的な働きかけを実施
- コンビニ納税・クレジット納税・Pay-easy（ペイジー）利用による納税等の多様な納税機会の提供に関する広報を実施
- 健全な納税意識のより一層の向上を図るため、関係機関と連携し「税を考える週間」（11月）における集中的な広報や租税教育を実施

予算・決算に関する調(令和2年度一般会計)

(単位:千円・%)

歳 入				歳 出			
科目	予算額	決算額	構成比	科目	予算額	決算額	構成比
1 県税	716,083,394	722,269,089	28.1	1 議会費	2,438,427	2,308,576	0.1
2 地方譲与税	82,962,534	82,971,064	3.2	2 総務費	245,420,088	236,560,922	9.2
3 地方特例交付金	3,550,940	3,550,940	0.1	3 民生費	421,419,999	405,180,248	15.8
4 地方交付税	304,471,552	302,625,104	11.8	4 衛生費	171,977,233	152,804,694	6.0
5 交通安全対策特別交付金	1,505,000	1,475,795	0.1	5 労働費	17,957,686	17,438,599	0.7
6 分担金及び負担金	5,834,676	5,766,651	0.2	6 農林水産費	114,419,418	87,421,640	3.4
7 使用料及び手数料	20,446,474	20,446,462	0.8	7 商工費	731,678,780	653,021,958	25.5
8 国庫支出金	585,433,367	412,288,205	16.0	8 土木費	321,969,041	194,588,843	7.6
9 財産収入	2,278,490	2,122,767	0.1	9 警察費	137,881,283	136,832,758	5.3
10 寄附金	765,145	751,905	0.0	10 教育費	392,384,804	374,480,754	14.6
11 繰入金	88,004,195	85,927,911	3.3	11 災害復旧費	3,176,100	2,031,116	0.1
12 繰越金	5,229,199	5,229,199	0.2	12 公債費	301,131,239	300,924,980	11.7
13 諸収入	665,351,067	660,508,868	25.7	13 予備費	461,283	0	
14 県債	380,399,348	267,674,448	10.4				
計	2,862,315,381	2,573,608,408	100.0	計	2,862,315,381	2,563,595,088	100.0

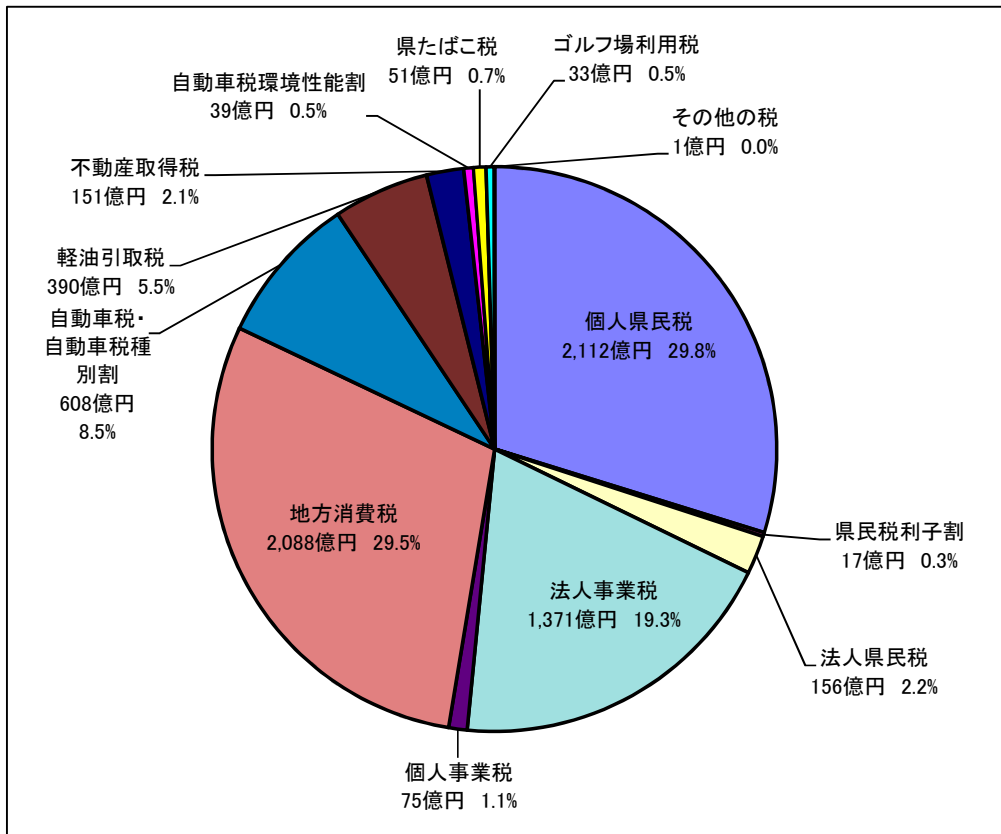
附表 一般会計歳入額と県税及び地方交付税収入との比較調

(単位:千円・%)

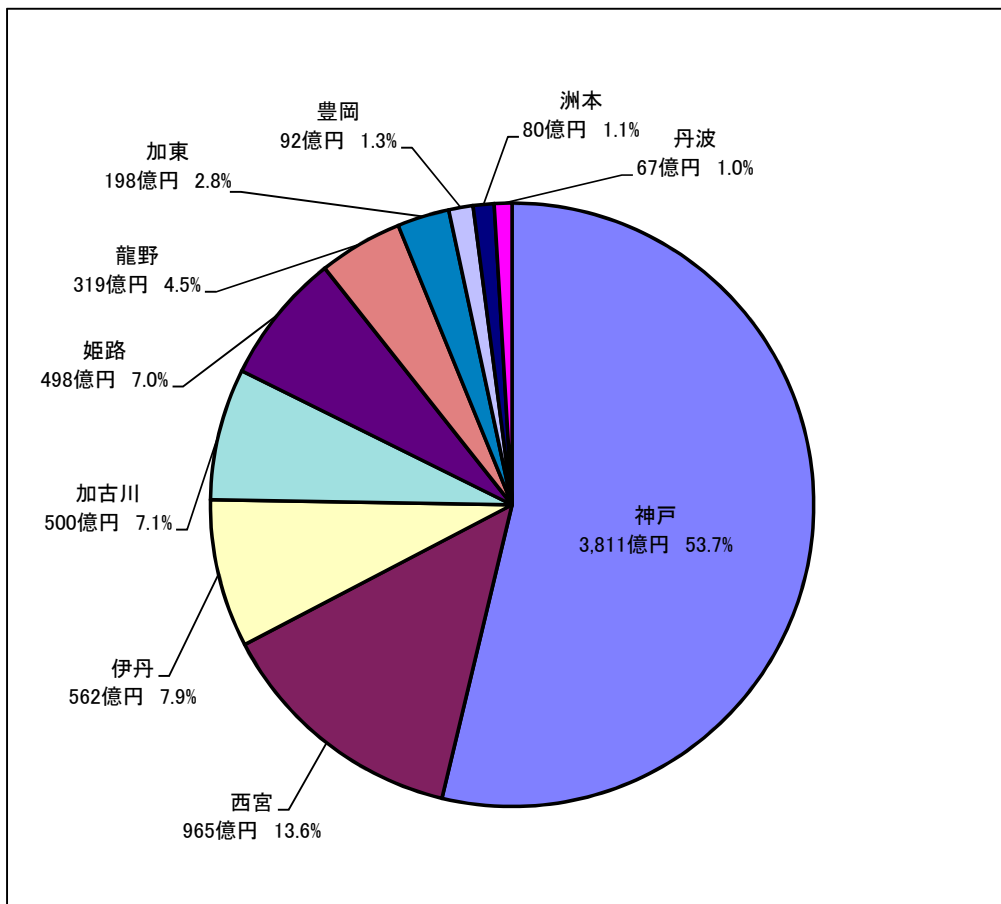
区分	一般会計歳入額 A	県税決算額 B	地方交付税額 C	計 B+C D	$\frac{B}{A}$	$\frac{D}{A}$
平成28年度	1,903,784,224	706,867,613	(414,293,560) 309,403,160	1,016,270,773	37.1	53.4
平成29年度	1,856,931,033	723,658,908	(406,388,005) 300,319,605	1,023,978,513	39.0	55.1
平成30年度	1,792,583,768	714,765,531	(397,013,621) 292,783,721	1,007,549,252	39.9	56.2
令和元年度	1,793,858,039	711,198,120	(378,975,948) 293,577,248	1,004,775,368	39.6	56.0
令和2年度	2,573,608,408	722,269,089	(384,593,704) 302,625,104	1,024,894,193	28.1	39.8

(注) ( )書きは、臨時財政対策債を含む額

(1) 表1 県税収入額の税目別構成 (令和2年度)

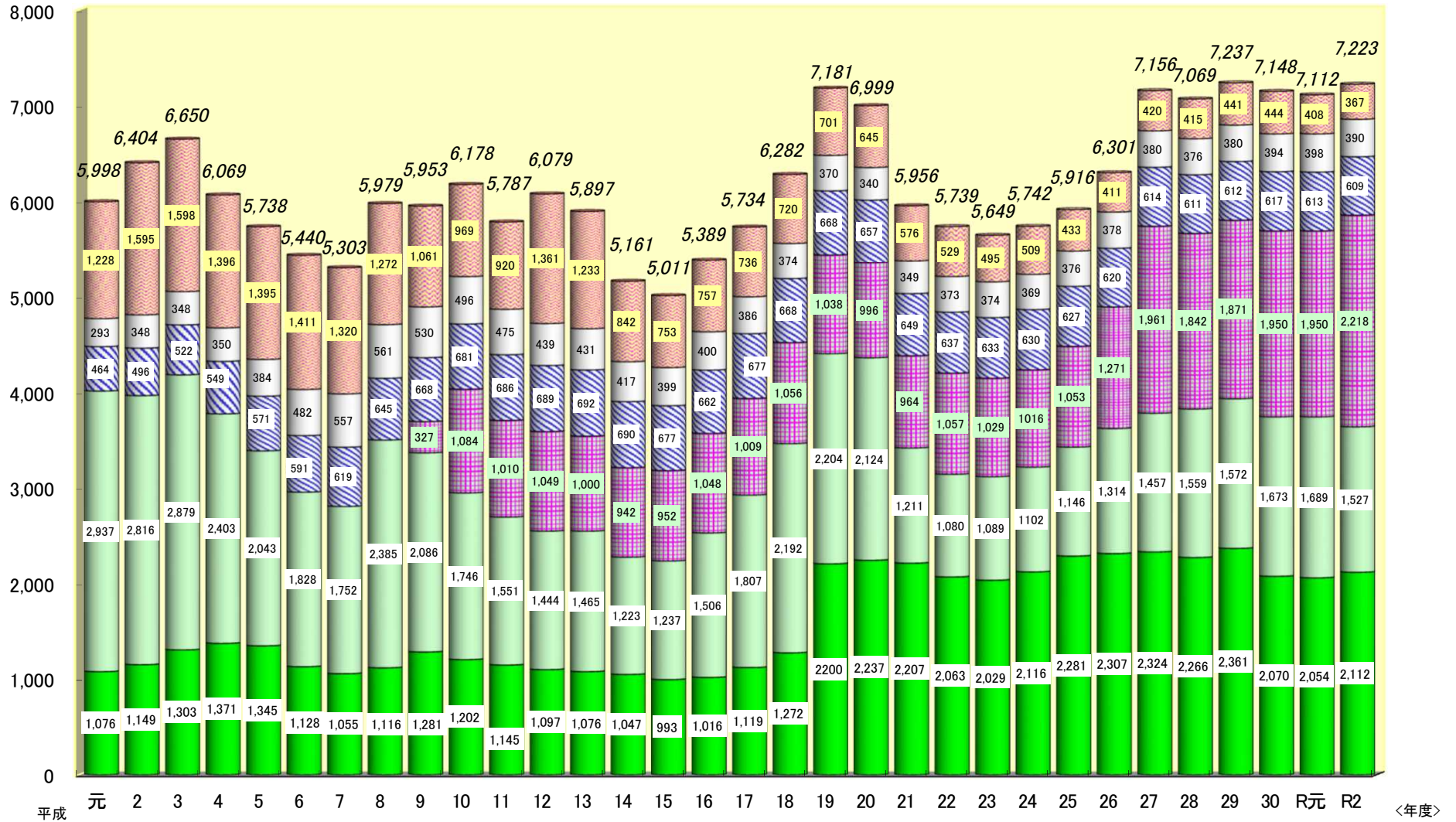


(2) 表2 県税収入額の県税事務所別構成 (令和2年度)



(3)表3 決算額の推移

<億円>



※地方消費税は清算後の額を計上

■個人県民税 □法人関係税 ■地方消費税 ■自動車税 □軽油引取税 ■その他

(4)表4 徴収歩合の推移

(単位:%)

区 分		27年度	28年度	29年度	30年度	R元年度	R2年度	対前年度 増減
県 税 合 計		98.0	98.2	98.4	98.6	98.7	98.6	▲ 0.1
主 な 税 目	個 人 県 民 税	95.2	95.5	96.1	96.1	96.5	96.9	0.4
	法 人 関 係 税	99.7	99.7	99.8	99.9	99.7	98.7	▲ 1.0
	自 動 車 税	98.0	98.3	98.5	98.7	98.9	99.0	0.1
	軽 油 引 取 税	99.4	99.7	99.7	99.7	98.7	99.7	1.0
	不 動 産 取 得 税	95.8	96.8	97.5	96.4	97.7	96.5	▲ 1.2
	個 人 事 業 税	96.4	97.0	97.5	97.7	97.7	97.7	0.0
参 考	全国平均	98.1	98.3	98.5	98.7	98.8	98.5	▲ 0.3
	全国平均との差	▲ 0.1	▲ 0.1	▲ 0.1	▲ 0.1	▲ 0.1	0.1	0.2

(5)表5 収入未済額の推移

(単位:百万円)

区 分		27年度	28年度	29年度	30年度	R元年度	R2年度	対前年度 増減
県 税 合 計		13,343	11,844	10,678	9,394	8,655	9,694	1,039
主 な 税 目	個 人 県 民 税	10,761	9,779	8,903	7,652	6,802	6,302	▲500
	自 動 車 税	1,121	948	832	718	647	544	▲103
	不 動 産 取 得 税	627	504	401	577	361	521	160
	法 人 関 係 税	388	316	282	195	391	2,007	1,616
	軽 油 引 取 税	218	102	102	101	303	101	▲202
	そ の 他 の 税	228	195	158	151	151	219	68
(参考)法定徴収猶予分・個人 県民税を除く収入未済額		2,505	1,999	1,757	1,722	1,624	3,374	1,750

# 県税予算額調

(単位:千円・%)

税目		当初予算額			2月補正額		最終予算額		
		調定額	収入額	徴収歩合	調定額	収入額	調定額	収入額	徴収歩合
県税合計	現	761,475,000	758,569,000	99.6	△ 42,881,113	△ 45,100,601	718,593,887	713,468,399	99.3
	繰	8,692,000	2,631,000	30.3	△ 28,908	△ 16,005	8,663,092	2,614,995	30.2
	計	<b>770,167,000</b>	<b>761,200,000</b>	<b>98.8</b>	<b>△ 42,910,021</b>	<b>△ 45,116,606</b>	<b>727,256,979</b>	<b>716,083,394</b>	<b>98.5</b>
県民税	現	228,503,000	226,346,000	99.1	△ 1,334,114	△ 1,493,386	227,168,886	224,852,614	99.0
	繰	7,077,000	1,988,000	28.1	△ 103,534	△ 108,249	6,973,466	1,879,751	27.0
	計	<b>235,580,000</b>	<b>228,334,000</b>	<b>96.9</b>	<b>△ 1,437,648</b>	<b>△ 1,601,635</b>	<b>234,142,352</b>	<b>226,732,365</b>	<b>96.8</b>
個人	現	210,137,000	208,014,000	99.0	△ 498,841	△ 469,473	209,638,159	207,544,527	99.0
	繰	7,002,000	1,961,000	28.0	△ 111,265	△ 107,392	6,890,735	1,853,608	26.9
	計	<b>217,139,000</b>	<b>209,975,000</b>	<b>96.7</b>	<b>△ 610,106</b>	<b>△ 576,865</b>	<b>216,528,894</b>	<b>209,398,135</b>	<b>96.7</b>
法人	現	17,001,000	16,967,000	99.8	△ 1,098,150	△ 1,286,790	15,902,850	15,680,210	98.6
	繰	75,000	27,000	36.0	7,731	△ 857	82,731	26,143	31.6
	計	<b>17,076,000</b>	<b>16,994,000</b>	<b>99.5</b>	<b>△ 1,090,419</b>	<b>△ 1,287,647</b>	<b>15,985,581</b>	<b>15,706,353</b>	<b>98.3</b>
利子割	現	1,365,000	1,365,000	100.0	262,877	262,877	1,627,877	1,627,877	100.0
	繰								
	計	<b>1,365,000</b>	<b>1,365,000</b>	<b>100.0</b>	<b>262,877</b>	<b>262,877</b>	<b>1,627,877</b>	<b>1,627,877</b>	<b>100.0</b>
事業税	現	156,149,000	155,917,000	99.9	△ 13,541,911	△ 15,284,032	142,607,089	140,632,968	98.6
	繰	339,000	124,000	36.6	86,746	△ 13,358	425,746	110,642	26.0
	計	<b>156,488,000</b>	<b>156,041,000</b>	<b>99.7</b>	<b>△ 13,455,165</b>	<b>△ 15,297,390</b>	<b>143,032,835</b>	<b>140,743,610</b>	<b>98.4</b>
個人	現	7,443,000	7,361,000	98.9	16,430	16,376	7,459,430	7,377,376	98.9
	繰	148,000	60,000	40.5	△ 210	△ 10,786	147,790	49,214	33.3
	計	<b>7,591,000</b>	<b>7,421,000</b>	<b>97.8</b>	<b>16,220</b>	<b>5,590</b>	<b>7,607,220</b>	<b>7,426,590</b>	<b>97.6</b>
法人	現	148,706,000	148,556,000	99.9	△ 13,558,341	△ 15,300,408	135,147,659	133,255,592	98.6
	繰	191,000	64,000	33.5	86,956	△ 2,572	277,956	61,428	22.1
	計	<b>148,897,000</b>	<b>148,620,000</b>	<b>99.8</b>	<b>△ 13,471,385</b>	<b>△ 15,302,980</b>	<b>135,425,615</b>	<b>133,317,020</b>	<b>98.4</b>
地方消費税	現	243,921,000	243,921,000	100.0	△ 22,088,622	△ 22,088,622	221,832,378	221,832,378	100.0
	繰								
	計	<b>243,921,000</b>	<b>243,921,000</b>	<b>100.0</b>	<b>△ 22,088,622</b>	<b>△ 22,088,622</b>	<b>221,832,378</b>	<b>221,832,378</b>	<b>100.0</b>
不動産取得税	現	17,555,000	17,343,000	98.8	△ 2,321,768	△ 2,566,765	15,233,232	14,776,235	97.0
	繰	328,000	222,000	67.7	△ 2,481	△ 87,561	325,519	134,439	41.3
	計	<b>17,883,000</b>	<b>17,565,000</b>	<b>98.2</b>	<b>△ 2,324,249</b>	<b>△ 2,654,326</b>	<b>15,558,751</b>	<b>14,910,674</b>	<b>95.8</b>
県たばこ税	現	5,079,000	5,079,000	100.0	84,507	84,507	5,163,507	5,163,507	100.0
	繰	1,000	1,000	100.0	△ 996	△ 996	4	4	100.0
	計	<b>5,080,000</b>	<b>5,080,000</b>	<b>100.0</b>	<b>83,511</b>	<b>83,511</b>	<b>5,163,511</b>	<b>5,163,511</b>	<b>100.0</b>
ゴルフ場利用税	現	3,464,000	3,464,000	100.0	△ 212,760	△ 286,663	3,251,240	3,177,337	97.7
	繰	1,000	1,000	100.0	79	79	1,079	1,079	100.0
	計	<b>3,465,000</b>	<b>3,465,000</b>	<b>100.0</b>	<b>△ 212,681</b>	<b>△ 286,584</b>	<b>3,252,319</b>	<b>3,178,416</b>	<b>97.7</b>
自動車税環境性能割	現	5,331,000	5,331,000	100.0	△ 1,464,676	△ 1,464,676	3,866,324	3,866,324	100.0
	繰	1,000	1,000	100.0	△ 1,000	△ 1,000			
	計	<b>5,332,000</b>	<b>5,332,000</b>	<b>100.0</b>	<b>△ 1,465,676</b>	<b>△ 1,465,676</b>	<b>3,866,324</b>	<b>3,866,324</b>	<b>100.0</b>
軽油引取税	現	40,522,000	40,521,000	100.0	△ 1,934,130	△ 1,933,130	38,587,870	38,587,870	100.0
	繰	329,000	1,000	0.3	△ 26,284	200,624	302,716	201,624	66.6
	計	<b>40,851,000</b>	<b>40,522,000</b>	<b>99.2</b>	<b>△ 1,960,414</b>	<b>△ 1,732,506</b>	<b>38,890,586</b>	<b>38,789,494</b>	<b>99.7</b>
自動車税	現	1,000	1,000	100.0	15,545	15,462	16,545	16,462	99.5
	繰	614,000	291,000	47.4	20,522	△ 3,562	634,522	287,438	45.3
	計	<b>615,000</b>	<b>292,000</b>	<b>47.5</b>	<b>36,067</b>	<b>11,900</b>	<b>651,067</b>	<b>303,900</b>	<b>46.7</b>
自動車税種別割	現	60,903,000	60,599,000	99.5	△ 80,649	△ 80,761	60,822,351	60,518,239	99.5
	繰	1,000	1,000	100.0	△ 960	△ 982	40	18	45.0
	計	<b>60,904,000</b>	<b>60,600,000</b>	<b>99.5</b>	<b>△ 81,609</b>	<b>△ 81,743</b>	<b>60,822,391</b>	<b>60,518,257</b>	<b>99.5</b>
鉾区税	現	10,000	10,000	100.0	111	111	10,111	10,111	100.0
	繰	1,000	1,000	100.0	△ 1,000	△ 1,000			
	計	<b>11,000</b>	<b>11,000</b>	<b>100.0</b>	<b>△ 889</b>	<b>△ 889</b>	<b>10,111</b>	<b>10,111</b>	<b>100.0</b>
固定資産税	現								
	繰								
	計								
狩猟税	現	37,000	37,000	100.0	△ 2,646	△ 2,646	34,354	34,354	100.0
	繰								
	計	<b>37,000</b>	<b>37,000</b>	<b>100.0</b>	<b>△ 2,646</b>	<b>△ 2,646</b>	<b>34,354</b>	<b>34,354</b>	<b>100.0</b>
旧法による税	現								
	繰								
	計								
法人関係税	現	165,707,000	165,523,000	99.9	△ 14,656,491	△ 16,587,198	151,050,509	148,935,802	98.6
	繰	266,000	91,000	34.2	94,687	△ 3,429	360,687	87,571	24.3
	計	<b>165,973,000</b>	<b>165,614,000</b>	<b>99.8</b>	<b>△ 14,561,804</b>	<b>△ 16,590,627</b>	<b>151,411,196</b>	<b>149,023,373</b>	<b>98.4</b>
その他の税	現	595,768,000	593,046,000	99.5	△ 28,224,622	△ 28,513,403	567,543,378	564,532,597	99.5
	繰	8,426,000	2,540,000	30.1	△ 123,595	△ 12,576	8,302,405	2,527,424	30.4
	計	<b>604,194,000</b>	<b>595,586,000</b>	<b>98.6</b>	<b>△ 28,348,217</b>	<b>△ 28,525,979</b>	<b>575,845,783</b>	<b>567,060,021</b>	<b>98.5</b>

※平成21年度から、地方消費税は清算後ベースで予算計上している。



# 都道府県別決算額調

(単位：千円、%)

区 分	調 定 額 (A)	収入済額 (B)						徴収歩合
			個人県民税	法人関係税	地方消費税	自動車税	軽油引取税	(B) (A)
1 北 海 道	602,377,852	591,591,771	142,367,947	132,999,967	149,544,287	79,988,132	54,556,060	98.2
2 青 森	148,191,472	146,191,197	34,659,379	25,555,446	30,288,946	17,268,964	13,261,558	98.7
3 岩 手	130,170,825	127,966,675	37,469,697	28,044,227	23,212,397	18,416,210	15,190,565	98.3
4 宮 城	297,018,810	292,886,140	62,779,188	82,089,093	75,134,930	34,373,534	25,317,402	98.6
5 秋 田	93,326,932	91,917,441	26,837,461	19,988,758	17,869,200	14,015,014	9,245,659	98.5
6 山 形	112,029,983	110,338,972	33,255,716	23,091,741	23,376,797	16,637,449	9,234,481	98.5
7 福 島	244,590,529	239,802,670	62,932,092	59,508,770	44,125,018	31,621,099	26,514,522	98.0
8 茨 城	386,643,259	381,277,781	113,735,188	91,698,179	74,804,071	52,271,635	32,038,752	98.6
9 栃 木	246,419,593	242,551,486	75,902,371	57,999,033	39,666,222	36,262,788	21,274,323	98.4
10 群 馬	248,393,256	244,596,451	73,576,005	58,949,413	49,002,999	35,642,142	16,961,807	98.5
11 埼 玉	788,490,374	775,831,682	297,262,422	156,455,672	139,453,498	89,809,937	49,689,372	98.4
12 千 葉	1,038,206,426	1,019,078,917	272,491,896	147,035,719	445,739,497	78,359,528	38,654,387	98.2
13 東 京	4,295,363,012	4,239,775,993	991,245,899	1,262,069,881	1,690,320,193	110,772,670	35,377,627	98.7
14 神 奈 川	1,180,451,528	1,163,850,001	343,567,881	278,805,831	350,657,340	96,048,904	38,478,088	98.6
15 新 潟	261,018,884	258,145,146	59,496,440	62,310,608	65,879,041	32,671,443	22,749,860	98.9
16 富 山	150,959,218	148,027,783	40,604,638	33,523,379	40,410,758	17,557,361	10,503,336	98.1
17 石 川	154,914,678	151,833,919	43,941,589	37,320,050	35,457,769	18,556,913	9,421,207	98.0
18 福 井	117,712,857	116,287,233	29,835,349	30,282,586	22,553,485	12,734,233	7,792,657	98.8
19 山 梨	93,805,381	92,201,673	30,334,147	22,415,541	14,202,960	13,483,917	6,851,926	98.3
20 長 野	232,523,032	228,778,612	74,407,071	53,388,004	41,018,456	32,833,192	17,398,548	98.4
21 岐 阜	249,509,561	242,400,801	76,940,869	50,945,142	53,694,346	33,065,927	15,889,205	97.2
22 静 岡	467,299,737	456,851,693	123,224,315	121,684,433	94,184,980	56,308,699	36,607,496	97.8
23 愛 知	1,174,361,796	1,155,264,927	318,256,288	339,607,202	262,303,884	123,943,946	56,601,364	98.4
24 三 重	256,989,362	251,687,212	72,355,769	57,352,953	60,931,858	28,964,400	20,421,142	97.9
25 滋 賀	170,095,545	165,451,071	56,699,401	44,343,310	24,367,960	19,210,971	12,525,868	97.3
26 京 都	268,966,037	263,519,520	77,180,571	85,259,943	44,211,958	26,673,636	13,493,418	98.0
27 大 阪	1,494,735,127	1,476,523,950	303,865,706	410,292,888	570,195,216	83,871,283	44,342,477	98.8
28 兵 庫	719,579,684	709,207,054	211,216,104	152,663,361	208,770,342	64,840,401	39,047,560	98.6
29 奈 良	123,812,313	121,173,798	53,983,267	21,165,771	17,578,488	15,851,262	6,472,291	97.9
30 和 歌 山	96,092,814	94,671,975	30,959,160	20,277,406	21,109,051	11,695,090	5,950,566	98.5
31 鳥 取	54,383,027	53,580,627	16,873,016	12,267,152	10,305,625	7,328,068	4,645,541	98.5
32 島 根	70,693,151	69,909,369	21,133,513	16,829,836	14,745,070	8,481,401	5,178,057	98.9
33 岡 山	234,477,580	231,105,574	54,884,501	51,988,781	67,752,196	26,956,860	19,050,825	98.6
34 広 島	333,629,578	327,652,178	87,986,291	88,432,649	76,189,419	35,393,231	22,509,908	98.2
35 山 口	176,531,874	173,965,040	47,062,834	37,738,679	50,652,697	18,737,479	13,208,520	98.5
36 徳 島	78,606,854	77,732,449	24,905,969	20,344,273	13,021,183	10,509,602	5,509,068	98.9
37 香 川	126,278,688	124,755,311	35,069,714	31,921,507	29,743,846	13,586,617	9,083,517	98.8
38 愛 媛	150,734,189	149,550,366	43,336,123	37,131,495	34,798,600	16,360,934	10,112,642	99.2
39 高 知	64,887,656	64,242,478	21,540,110	13,423,144	13,415,050	8,078,293	4,526,780	99.0
40 福 岡	641,942,365	632,200,974	139,527,577	157,155,650	201,321,291	63,482,225	37,080,023	98.5
41 佐 賀	89,984,135	88,916,827	24,832,344	20,331,420	17,089,016	10,772,483	8,949,305	98.8
42 長 崎	120,032,939	118,547,394	39,424,451	26,563,708	26,715,944	13,429,101	6,836,495	98.8
43 熊 本	156,716,634	154,442,441	40,816,938	38,506,586	29,222,403	23,060,784	14,604,960	98.5
44 大 分	121,973,015	120,380,516	34,755,897	25,732,656	30,919,952	14,801,976	8,702,919	98.7
45 宮 崎	101,823,161	100,610,223	30,400,869	22,015,307	20,090,100	13,950,818	8,843,102	98.8
46 鹿 児 島	150,276,770	148,438,053	45,112,303	30,549,401	32,331,725	18,632,778	12,158,399	98.8
47 沖 縄	135,847,957	132,940,504	42,924,351	32,246,632	25,371,797	15,570,380	7,266,976	97.9
合 計	18,652,869,449	18,368,653,868	4,921,970,627	4,630,303,184	5,423,751,861	1,622,883,710	910,130,561	98.5

(出所) 地方行政調査会「2020年度都道府県税決算見込額調べ(出納閉鎖日現在)」※地方消費税は清算前。

市町別市町税及び市町交付金の状況

(単位:千円・%)

市町番号 市町名	歳入総額	市町税	市町交付金														個人県民税 徴収取扱費	合計	構成比
			構成比	税 交 付 金											小計				
				県民税 利子割	県民税 配当割	県民税株 式等譲渡 所得割	ゴルフ場 利用税	自動車税 環境性能 割	自動車 取得税	軽油 引取税	県民税 所得割	地方 消費税	法人事業税						
1	神戸市	1,064,734,684	305,465,511	28.7	287,300	1,611,043	1,865,795	331,672	553,516	246	6,411,999	311,783	32,888,387	2,363,043	46,624,784	2,369,000	48,993,784	32.2	
2	姫路市	295,466,337	96,684,619	32.7	87,056	488,478	566,775	41,874	152,080	79			11,390,379	746,200	13,472,921	804,953	14,277,874	9.4	
3	尼崎市	259,808,111	79,557,367	30.6	73,373	411,788	478,104		91,334	48			9,427,900	654,466	11,137,013	703,854	11,840,867	7.8	
4	明石市	147,553,156	43,590,526	29.5	49,099	275,493	319,617		57,160	29			5,797,214	303,685	6,802,297	460,421	7,262,718	4.8	
5	西宮市	239,347,906	87,652,717	36.6	117,218	656,974	759,714	126,178	98,317	51			9,444,886	361,986	11,565,324	776,468	12,341,792	8.1	
6	洲本市	36,387,919	5,724,568	15.7	5,784	32,410	37,436	23,917	21,184	11			934,906	38,069	1,093,717	66,596	1,160,313	0.8	
7	芦屋市	57,156,366	23,271,345	40.7	37,812	212,445	247,486	3,565	20,942	11			1,797,682	58,539	2,378,482	172,916	2,551,398	1.7	
8	伊丹市	104,259,224	31,500,861	30.2	34,427	193,085	223,722		38,694	20			3,929,317	155,060	4,574,325	310,800	4,885,125	3.2	
9	相生市	16,550,076	4,200,275	25.4	4,039	22,643	26,190	16,604	12,182	6			622,888	21,409	725,961	45,278	771,239	0.5	
10	豊岡市	59,352,264	9,782,474	16.5	9,864	55,299	63,979	11,071	42,649	22			1,750,306	50,728	1,983,918	129,764	2,113,682	1.4	
11	加古川市	120,680,296	39,797,386	33.0	42,186	236,172	272,140	17,612	67,262	35			5,278,160	214,249	6,127,816	413,032	6,540,848	4.3	
12	赤穂市	25,727,753	8,295,363	32.2	6,707	37,576	43,379	14,567	19,351	10			991,529	53,508	1,166,627	72,645	1,239,272	0.8	
13	西脇市	31,372,744	4,870,101	15.5	5,198	29,129	33,658	55,038	16,767	9			840,485	22,299	1,002,583	63,193	1,065,776	0.7	
14	宝塚市	104,419,961	36,186,790	34.7	50,587	283,429	327,366	164,720	47,411	25			4,192,296	80,224	5,146,058	415,043	5,561,101	3.7	
15	三木市	41,287,480	11,303,532	27.4	11,117	62,286	71,911	528,721	30,644	16			1,615,000	62,966	2,382,661	123,209	2,505,870	1.6	
16	高砂市	57,828,678	16,341,538	28.3	13,933	78,068	90,176		24,107	12			1,946,559	136,080	2,288,935	137,272	2,426,207	1.6	
17	川西市	72,022,270	19,789,142	27.5	27,611	154,604	178,240	101,923	37,256	20			2,916,336	59,741	3,475,731	238,422	3,714,153	2.4	
18	小野市	26,436,030	7,263,645	27.5	6,575	36,879	42,724	114,003	20,018	10			1,026,801	59,245	1,306,255	78,325	1,384,580	0.9	
19	三田市	50,712,902	17,716,889	34.9	22,238	124,599	143,918	80,135	37,919	20			2,236,039	116,266	2,761,134	188,478	2,949,612	1.9	
20	加西市	31,618,894	6,944,203	22.0	6,367	35,727	41,427	64,011	18,733	10			948,958	49,079	1,164,312	71,226	1,235,538	0.8	
21	丹波篠山市	28,100,551	4,995,079	17.8	6,668	37,615	44,338	64,548	29,887	16			846,999	39,969	1,070,040	63,099	1,133,139	0.7	
22	養父市	24,525,481	2,396,595	9.8	2,658	14,893	17,178		18,010	9			500,631	10,944	564,323	35,723	600,046	0.4	
23	丹波市	42,468,653	7,997,084	18.8	8,144	45,656	52,798	12,562	41,882	22			1,354,835	56,328	1,572,227	100,517	1,672,744	1.1	
24	南あわじ市	32,873,730	5,648,078	17.2	5,863	32,837	37,862		34,660	18			965,130	24,405	1,100,775	69,199	1,169,974	0.8	
25	朝来市	24,812,998	4,463,762	18.0	3,706	20,787	24,046	13,958	22,407	12			654,503	22,419	761,838	47,653	809,491	0.5	
26	淡路市	34,804,200	5,348,056	15.4	5,170	28,974	33,467	7,624	29,723	16			895,489	22,441	1,022,904	66,841	1,089,745	0.7	
27	穴栗市	29,999,840	4,427,370	14.8	4,697	26,329	30,433	6,358	21,383	11			789,316	16,113	894,640	59,589	954,229	0.6	
28	加東市	24,967,131	6,864,374	27.5	5,680	31,863	36,906	274,770	20,493	10			890,856	60,058	1,320,636	68,114	1,388,750	0.9	
29	たつの市	49,115,181	10,691,764	21.8	10,756	60,344	69,967	4,804	31,883	17			1,618,576	93,853	1,890,200	119,041	2,009,241	1.3	
	<b>市計</b>	<b>3,134,390,816</b>	<b>908,771,014</b>	<b>29.0</b>	<b>951,833</b>	<b>5,337,425</b>	<b>6,180,752</b>	<b>2,080,235</b>	<b>1,657,854</b>	<b>821</b>	<b>6,411,999</b>	<b>311,783</b>	<b>108,492,363</b>	<b>5,953,372</b>	<b>137,378,437</b>	<b>8,270,671</b>	<b>145,649,108</b>	<b>95.6</b>	
30	猪名川町	14,807,292	3,463,287	23.4	5,145	28,830	33,290	49,501	12,001	6			570,122	8,146	707,041	48,763	755,804	0.5	
31	多可町	14,247,346	2,062,333	14.5	2,461	13,792	15,921	21,796	14,790	8			431,983	9,285	510,036	31,696	541,732	0.4	
32	稲美町	15,587,804	4,345,912	27.9	4,453	25,039	29,207		12,888	7			661,709	54,130	787,433	48,371	835,804	0.5	
33	播磨町	17,910,837	5,561,925	31.1	4,942	27,727	32,137		8,176	4			667,160	43,841	783,987	52,142	836,129	0.6	
34	市川町	7,993,196	1,217,428	15.2	1,486	8,328	9,611	9,417	8,534	4			239,506	5,912	282,798	18,509	301,307	0.2	
35	福崎町	10,466,328	3,261,265	31.2	2,717	15,259	17,720	13,859	8,989	5			455,422	35,424	549,395	30,581	579,976	0.4	
36	神河町	10,317,354	1,759,615	17.1	1,377	7,721	8,929	3,698	7,964	4			223,565	5,925	259,183	17,829	277,012	0.2	
37	太子町	17,452,612	4,039,677	23.1	4,997	28,008	32,373	518	9,495	5			674,356	18,293	768,045	52,873	820,918	0.5	
38	上郡町	9,952,601	2,333,061	23.4	1,934	10,833	12,481	14,644	11,605	6			299,259	9,492	360,254	23,253	383,507	0.3	
39	佐用町	15,666,261	2,179,683	13.9	1,839	10,308	11,900	46,110	16,106	8			366,600	9,589	462,460	27,097	489,557	0.3	
40	香美町	17,752,335	1,681,102	9.5	1,871	10,491	12,112	45	12,732	7			374,611	4,193	416,062	25,785	441,847	0.3	
41	新温泉町	14,057,545	1,339,840	9.5	1,504	8,430	9,726	4,454	9,728	5			304,121	4,371	342,339	20,598	362,937	0.2	
	<b>町計</b>	<b>166,211,511</b>	<b>32,245,128</b>	<b>20.0</b>	<b>34,726</b>	<b>194,786</b>	<b>225,407</b>	<b>164,042</b>	<b>133,008</b>	<b>69</b>			<b>5,268,414</b>	<b>208,601</b>	<b>6,229,033</b>	<b>397,497</b>	<b>6,626,530</b>	<b>4.4</b>	
	<b>県計</b>	<b>3,300,602,327</b>	<b>942,016,142</b>	<b>28.5</b>	<b>986,559</b>	<b>5,532,191</b>	<b>6,406,159</b>	<b>2,244,277</b>	<b>1,790,862</b>	<b>890</b>	<b>6,411,999</b>	<b>311,783</b>	<b>113,760,777</b>	<b>6,161,973</b>	<b>143,607,470</b>	<b>8,668,168</b>	<b>152,275,638</b>	<b>100.0</b>	

(注)1 市町税欄の構成比は、歳入総額に占める市町税の割合を示し、市町交付金合計欄の構成比は、市町交付金県計額に占める市町ごとの交付金額の割合を示す。



# A 収入に関する調

## A-1 県税及び地方譲与税決算額調

(1) 税目別調(地方消費税清算後)

区 分		予算額(A)	調 定			収 入		
			件数	税 額 (B)	対前年 伸 率	件数	税 額 (C)	対前年 伸 率
		千円	件	円	%	件	円	%
<b>平成29年度合計</b>		<b>(722,834,666)</b>	<b>(2,329,148)</b>	<b>(734,728,475,644)</b>	<b>(101.9)</b>	<b>(2,294,775)</b>	<b>(723,040,976,609)</b>	<b>(102.2)</b>
		723,707,591	2,329,148	735,346,407,160	102.2	2,294,775	723,658,908,125	102.4
<b>平成30年度合計</b>		<b>(716,909,716)</b>	<b>(2,341,714)</b>	<b>(725,187,512,847)</b>	<b>(98.7)</b>	<b>(2,311,808)</b>	<b>(714,915,859,344)</b>	<b>(98.9)</b>
		717,164,709	2,341,714	725,037,184,999	98.6	2,311,808	714,765,531,496	98.8
<b>令和元年度合計</b>		<b>(712,046,694)</b>	<b>(2,296,064)</b>	<b>(720,470,551,083)</b>	<b>(99.3)</b>	<b>(2,268,477)</b>	<b>(710,792,798,613)</b>	<b>(99.4)</b>
		712,452,015	2,296,064	720,875,872,108	99.4	2,268,477	711,198,119,638	99.5
県税(合計)	現	(713,468,399)	(2,192,737)	(726,880,268,408)	(102.2)	(2,180,943)	(722,340,098,987)	(102.1)
	繰	713,468,399	2,192,737	723,979,275,966	101.8	2,180,943	719,439,106,545	101.6
	上	2,614,995	24,599	8,662,443,705	91.9	11,412	2,829,982,826	93.0
	計	<b>(716,083,394)</b>	<b>(2,217,336)</b>	<b>(735,542,712,113)</b>	<b>(102.1)</b>	<b>(2,192,355)</b>	<b>(725,170,081,813)</b>	<b>(102.0)</b>
	計	<b>716,083,394</b>	<b>2,217,336</b>	<b>732,641,719,671</b>	<b>101.6</b>	<b>2,192,355</b>	<b>722,269,089,371</b>	<b>101.6</b>
県 民 税	現	224,852,614	164,324	228,565,528,418	99.6	162,691	226,466,377,646	99.6
	繰	1,879,751	2,217	6,973,434,488	89.5	975	2,009,553,630	90.5
	上	<b>226,732,365</b>	<b>166,541</b>	<b>235,538,962,906</b>	<b>99.3</b>	<b>163,666</b>	<b>228,475,931,276</b>	<b>99.5</b>
	計							
	計							
個 人	現	207,544,527	0	211,139,694,700	102.9	0	209,237,904,748	103.0
	繰	1,853,608	0	6,890,735,324	89.1	0	1,978,198,973	90.0
	計	<b>209,398,135</b>	<b>0</b>	<b>218,030,430,024</b>	<b>102.4</b>	<b>0</b>	<b>211,216,103,721</b>	<b>102.8</b>
法 人	現	15,680,210	148,356	15,738,252,100	69.1	146,741	15,547,418,026	68.4
	繰	26,143	2,217	82,699,164	135.4	975	31,354,657	137.1
計	<b>15,706,353</b>	<b>150,573</b>	<b>15,820,951,264</b>	<b>69.2</b>	<b>147,716</b>	<b>15,578,772,683</b>	<b>68.5</b>	
利子割	現	1,627,877	15,968	1,687,581,618	110.5	15,950	1,681,054,872	110.1
	繰	0	0	0	—	0	0	—
計	<b>1,627,877</b>	<b>15,968</b>	<b>1,687,581,618</b>	<b>110.5</b>	<b>15,950</b>	<b>1,681,054,872</b>	<b>110.1</b>	
事 業 税	現	140,632,968	148,569	146,176,574,000	95.1	146,950	144,439,685,927	94.2
	繰	110,642	2,241	425,515,280	152.6	967	147,151,428	135.7
	上	<b>140,743,610</b>	<b>150,810</b>	<b>146,602,089,280</b>	<b>95.2</b>	<b>147,917</b>	<b>144,586,837,355</b>	<b>94.2</b>
	計							
	計							
個 人	現	7,377,376	77,319	7,533,283,900	102.1	76,331	7,442,303,300	102.0
	繰	49,214	1,656	147,789,397	97.9	696	59,946,645	89.3
	計	<b>7,426,590</b>	<b>78,975</b>	<b>7,681,073,297</b>	<b>102.0</b>	<b>77,027</b>	<b>7,502,249,945</b>	<b>101.9</b>
法 人	現	133,255,592	71,250	138,643,290,100	94.8	70,619	136,997,382,627	93.8
	繰	61,428	585	277,725,883	217.3	271	87,204,783	211.2
計	<b>133,317,020</b>	<b>71,835</b>	<b>138,921,015,983</b>	<b>94.9</b>	<b>70,890</b>	<b>137,084,587,410</b>	<b>93.8</b>	
地 方 消 費 税 【清算後】	現	(221,832,378)	(0)	(224,733,370,442)	(115.5)	(0)	(224,733,370,442)	(115.5)
	繰	221,832,378	0	221,832,378,000	113.7	0	221,832,378,000	113.7
	上	0	0	0	—	0	0	—
	計	<b>(221,832,378)</b>	<b>(0)</b>	<b>(224,733,370,442)</b>	<b>(115.5)</b>	<b>(0)</b>	<b>(224,733,370,442)</b>	<b>115.5</b>
不 動 産 取 得 税	現	14,776,235	64,834	15,300,495,300	91.5	63,517	14,913,323,643	90.3
	繰	134,439	2,154	324,192,212	59.0	1,196	158,775,227	41.6
計	<b>14,910,674</b>	<b>66,988</b>	<b>15,624,687,512</b>	<b>90.4</b>	<b>64,713</b>	<b>15,072,098,870</b>	<b>89.2</b>	
県 た ば こ 税	現	5,163,507	2,637	5,109,194,954	97.2	2,633	5,109,160,394	97.2
	繰	4	4	3,534	400.0	4	3,534	400.0
計	<b>5,163,511</b>	<b>2,641</b>	<b>5,109,198,488</b>	<b>97.2</b>	<b>2,637</b>	<b>5,109,163,928</b>	<b>97.2</b>	
ゴ ル フ 場 利 用 税	現	3,177,337	1,920	3,304,475,064	94.6	1,889	3,258,705,614	93.3
	繰	1,079	2	1,079,250	皆増	2	1,079,250	皆増
計	<b>3,178,416</b>	<b>1,922</b>	<b>3,305,554,314</b>	<b>94.6</b>	<b>1,891</b>	<b>3,259,784,864</b>	<b>93.3</b>	
自 動 車 税 環 境 性 能 割	現	3,866,324	78,488	3,953,990,200	203.8	78,488	3,953,990,200	203.8
	繰	0	0	0	—	0	0	—
計	<b>3,866,324</b>	<b>78,488</b>	<b>3,953,990,200</b>	<b>203.8</b>	<b>78,488</b>	<b>3,953,990,200</b>	<b>203.8</b>	
軽 油 引 取 税	現	38,587,870	4,390	38,845,935,630	96.6	4,390	38,845,935,630	97.7
	繰	201,624	22	302,714,813	299.4	3	201,623,989	1,440,171.4
計	<b>38,789,494</b>	<b>4,412</b>	<b>39,148,650,443</b>	<b>97.1</b>	<b>4,393</b>	<b>39,047,559,619</b>	<b>98.2</b>	
自 動 車 税	現	16,462	594	18,975,000	0.0	586	18,719,400	0.0
	繰	287,438	17,955	635,464,128	90.1	8,263	311,778,568	93.6
計	<b>303,900</b>	<b>18,549</b>	<b>654,439,128</b>	<b>1.1</b>	<b>8,849</b>	<b>330,497,968</b>	<b>0.5</b>	

(注) ( ) 書きは、前年度からの地方消費税繰越金を除き、翌年度への地方消費税繰越金を含む額

不納欠損		収入未済		徴収歩合 (C)/(B)	前年度 徴収歩合	収入額－予算額 (C)-(A)	調定外誤納 (還付未済分)
件数	税 額	件数	税 額				税 額
件 (3,685)	円 (1,009,694,659)	件 (30,688)	円 (10,677,804,376)	% (98.4)	% (98.2)	円 (206,310,609)	円 (4,141,294)
<b>3,685</b>	<b>1,009,694,659</b>	<b>30,688</b>	<b>10,677,804,376</b>	<b>98.4</b>	<b>98.2</b>	<b>△ 48,682,875</b>	<b>4,141,294</b>
(3,167)	(877,868,014)	(26,739)	(9,393,785,489)	(98.6)	(98.4)	(△ 1,993,856,656)	(5,326,425)
<b>3,167</b>	<b>877,868,014</b>	<b>26,739</b>	<b>9,393,785,489</b>	<b>98.6</b>	<b>98.4</b>	<b>△ 2,399,177,504</b>	<b>5,326,425</b>
(2,550)	(1,022,813,761)	(25,037)	(8,654,938,709)	(98.7)	(98.6)	(△ 1,253,895,387)	(2,555,048)
<b>2,550</b>	<b>1,022,813,761</b>	<b>25,037</b>	<b>8,654,938,709</b>	<b>98.7</b>	<b>98.6</b>	<b>△ 1,253,895,362</b>	<b>2,555,048</b>
(33)	(730,127)	(11,761)	(4,539,439,294)	(99.4)	(99.5)	(8,871,699,987)	(4,634,069)
33	730,127	11,761	4,539,439,294	99.4	99.5	5,970,707,545	4,634,069
2,154	677,549,467	11,033	5,154,911,412	32.7	32.3	214,987,826	151,088
<b>(2,187)</b>	<b>(678,279,594)</b>	<b>(22,794)</b>	<b>(9,694,350,706)</b>	<b>(98.6)</b>	<b>(98.7)</b>	<b>(9,086,687,813)</b>	<b>(4,785,157)</b>
<b>2,187</b>	<b>678,279,594</b>	<b>22,794</b>	<b>9,694,350,706</b>	<b>98.6</b>	<b>98.7</b>	<b>6,185,695,371</b>	<b>4,785,157</b>
21	386,754	1,612	2,098,764,018	99.1	99.1	1,613,763,646	627,600
279	525,561,491	963	4,438,319,367	28.8	28.5	129,802,630	6,300
<b>300</b>	<b>525,948,245</b>	<b>2,575</b>	<b>6,537,083,385</b>	<b>97.0</b>	<b>96.8</b>	<b>1,743,566,276</b>	<b>633,900</b>
0	0	0	1,901,789,952	99.1	99.1	1,693,377,748	0
0	512,480,931	0	4,400,055,420	28.7	28.4	124,590,973	0
<b>0</b>	<b>512,480,931</b>	<b>0</b>	<b>6,301,845,372</b>	<b>96.9</b>	<b>96.5</b>	<b>1,817,968,721</b>	<b>0</b>
21	386,754	1,594	190,447,320	98.8	99.7	△ 132,791,974	627,600
279	13,080,560	963	38,263,947	37.9	37.5	5,211,657	6,300
<b>300</b>	<b>13,467,314</b>	<b>2,557</b>	<b>228,711,267</b>	<b>98.5</b>	<b>99.6</b>	<b>△ 127,580,317</b>	<b>633,900</b>
0	0	18	6,526,746	99.6	100.0	53,177,872	0
0	0	0	0	—	—	0	0
<b>0</b>	<b>0</b>	<b>18</b>	<b>6,526,746</b>	<b>99.6</b>	<b>100.0</b>	<b>53,177,872</b>	<b>0</b>
1	200,200	1,618	1,736,687,873	98.8	99.8	3,806,717,927	2,383,619
190	69,856,306	1,084	208,507,546	34.6	38.9	36,509,428	0
<b>191</b>	<b>70,056,506</b>	<b>2,702</b>	<b>1,945,195,419</b>	<b>98.6</b>	<b>99.7</b>	<b>3,843,227,355</b>	<b>2,383,619</b>
0	0	988	90,980,600	98.8	98.8	64,927,300	227,300
132	11,856,723	828	75,986,029	40.6	44.5	10,732,645	0
<b>132</b>	<b>11,856,723</b>	<b>1,816</b>	<b>166,966,629</b>	<b>97.7</b>	<b>97.7</b>	<b>75,659,945</b>	<b>227,300</b>
1	200,200	630	1,645,707,273	98.8	99.8	3,741,790,627	2,156,319
58	57,999,583	256	132,521,517	31.4	32.3	25,776,783	0
<b>59</b>	<b>58,199,783</b>	<b>886</b>	<b>1,778,228,790</b>	<b>98.7</b>	<b>99.8</b>	<b>3,767,567,410</b>	<b>2,156,319</b>
(0)	(0)	(0)	(0)	(100.0)	(100.0)	(2,900,992,442)	(0)
0	0	0	0	100.0	100.0	0	0
0	0	0	0	—	—	0	0
<b>(0)</b>	<b>(0)</b>	<b>(0)</b>	<b>(0)</b>	<b>(100.0)</b>	<b>(100.0)</b>	<b>(2,900,992,442)</b>	<b>(0)</b>
<b>0</b>	<b>0</b>	<b>0</b>	<b>0</b>	<b>100.0</b>	<b>100.0</b>	<b>0</b>	<b>0</b>
0	0	1,317	387,171,657	97.5	98.7	137,088,643	217,600
114	31,775,701	844	133,641,284	49.0	69.4	24,336,227	0
<b>114</b>	<b>31,775,701</b>	<b>2,161</b>	<b>520,812,941</b>	<b>96.5</b>	<b>97.7</b>	<b>161,424,870</b>	<b>217,600</b>
0	0	4	34,560	99.9	99.9	△ 54,346,606	0
0	0	0	0	100.0	100.0	△ 466	0
<b>0</b>	<b>0</b>	<b>4</b>	<b>34,560</b>	<b>99.9</b>	<b>99.9</b>	<b>△ 54,347,072</b>	<b>0</b>
0	0	31	45,769,450	98.6	99.9	81,368,614	0
0	0	0	0	100.0	—	250	0
<b>0</b>	<b>0</b>	<b>31</b>	<b>45,769,450</b>	<b>98.6</b>	<b>99.9</b>	<b>81,368,864</b>	<b>0</b>
0	0	0	0	100.0	100.0	87,666,200	0
0	0	0	0	—	—	0	0
<b>0</b>	<b>0</b>	<b>0</b>	<b>0</b>	<b>100.0</b>	<b>100.0</b>	<b>87,666,200</b>	<b>0</b>
0	0	0	0	100.0	98.9	258,065,630	0
0	0	19	101,090,824	66.6	0.0	△ 11	0
<b>0</b>	<b>0</b>	<b>19</b>	<b>101,090,824</b>	<b>99.7</b>	<b>98.7</b>	<b>258,065,619</b>	<b>0</b>
0	0	8	255,600	98.7	99.5	2,257,400	0
1,571	50,355,969	8,121	273,329,591	49.1	47.2	24,340,568	144,788
<b>1,571</b>	<b>50,355,969</b>	<b>8,129</b>	<b>273,585,191</b>	<b>50.5</b>	<b>98.9</b>	<b>26,597,968</b>	<b>144,788</b>

区 分	予算額(A)	調 定			収 入			
		件数	税 額 (B)	対前年 伸 率	件数	税 額 (C)	対前年 伸 率	
自動車税種別割	現	60,518,239	1,726,363	60,826,795,700	12,770.9	1,719,181	60,555,896,391	12,715.1
	繰計	18	4	40,000	皆増	2	17,200	皆増
	計	<b>60,518,257</b>	<b>1,726,367</b>	<b>60,826,835,700</b>	<b>12,770.9</b>	<b>1,719,183</b>	<b>60,555,913,591</b>	<b>12,715.1</b>
鉱 区 税	現	10,111	177	10,127,800	97.7	177	10,127,800	97.7
	繰計	0	0	0	—	0	0	—
	計	<b>10,111</b>	<b>177</b>	<b>10,127,800</b>	<b>97.7</b>	<b>177</b>	<b>10,127,800</b>	<b>97.7</b>
固定資産税	現	0	0	0	—	0	0	—
	繰計	0	0	0	—	0	0	—
	計	<b>0</b>	<b>0</b>	<b>0</b>	<b>—</b>	<b>0</b>	<b>0</b>	<b>—</b>
狩 獵 税	現	34,354	441	34,805,900	95.3	441	34,805,900	95.3
	繰計	0	0	0	—	0	0	—
	計	<b>34,354</b>	<b>441</b>	<b>34,805,900</b>	<b>95.3</b>	<b>441</b>	<b>34,805,900</b>	<b>95.3</b>
旧法による税	現	—	0	0	皆減	0	0	皆減
	繰計	—	0	0	—	0	0	—
	計	<b>—</b>	<b>0</b>	<b>0</b>	<b>皆減</b>	<b>0</b>	<b>0</b>	<b>皆減</b>
自動車 取得税	現	—	0	0	皆減	0	0	皆減
	繰計	—	0	0	—	0	0	—
	計	<b>—</b>	<b>0</b>	<b>0</b>	<b>皆減</b>	<b>0</b>	<b>0</b>	<b>皆減</b>
県 税 (合計)	現	(713,468,399)	(2,192,737)	(726,880,268,408)	(102.2)	(2,180,943)	(722,340,098,987)	(102.1)
	繰計	713,468,399	2,192,737	723,979,275,966	101.8	2,180,943	719,439,106,545	101.6
	計	<b>(716,083,394)</b>	<b>(2,217,336)</b>	<b>(735,542,712,113)</b>	<b>(102.1)</b>	<b>(2,192,355)</b>	<b>(725,170,081,813)</b>	<b>(102.0)</b>
法人関係税	現	148,935,802	219,606	154,381,542,200	91.3	217,360	152,544,800,653	90.4
	繰計	87,571	2,802	360,425,047	190.8	1,246	118,559,440	184.8
	計	<b>149,023,373</b>	<b>222,408</b>	<b>154,741,967,247</b>	<b>91.4</b>	<b>218,606</b>	<b>152,663,360,093</b>	<b>90.4</b>
その他の税	現	(564,532,597)	(1,973,131)	(572,498,726,208)	(105.6)	(1,963,583)	(569,795,298,334)	(105.7)
	繰計	564,532,597	1,973,131	569,597,733,766	105.0	1,963,583	566,894,305,892	105.1
	計	<b>(567,060,021)</b>	<b>(1,994,928)</b>	<b>(580,800,744,866)</b>	<b>(105.4)</b>	<b>(1,973,749)</b>	<b>(572,506,721,720)</b>	<b>(105.6)</b>
	計	<b>567,060,021</b>	<b>1,994,928</b>	<b>577,899,752,424</b>	<b>104.8</b>	<b>1,973,749</b>	<b>569,605,729,278</b>	<b>105.0</b>
特別法人事業譲与税		<b>82,592,315</b>		<b>78,770,079,000</b>	<b>93.9</b>		<b>78,770,079,000</b>	<b>93.9</b>
地方揮発油譲与税		<b>3,377,000</b>		<b>3,431,781,000</b>	<b>97.4</b>		<b>3,431,781,000</b>	<b>97.4</b>
石油ガス譲与税		<b>115,000</b>		<b>115,192,000</b>	<b>71.8</b>		<b>115,192,000</b>	<b>71.8</b>
自動車重量譲与税		<b>394,000</b>		<b>407,143,000</b>	<b>121.4</b>		<b>407,143,000</b>	<b>121.4</b>
地方道路譲与税		<b>0</b>		<b>14</b>	<b>1.0</b>		<b>14</b>	<b>1.0</b>
森林環境譲与税		<b>188,000</b>		<b>188,188,000</b>	<b>150.0</b>		<b>188,188,000</b>	<b>150.0</b>
航空機燃料譲与税		<b>75,000</b>		<b>58,681,000</b>	<b>18.9</b>		<b>58,681,000</b>	<b>18.9</b>
地方譲与税計		<b>86,741,315</b>		<b>82,971,064,014</b>	<b>93.9</b>		<b>82,971,064,014</b>	<b>93.9</b>

(注) ( ) 書きは、前年度からの地方消費税繰越金を除き、翌年度への地方消費税繰越金を含む額

(参考) 県税合計(地方消費税清算前)及び地方法人特別税・特別法人事業税

県税合計 (地方消費税清算前)	現	697,505,531	2,192,737	710,917,240,408	99.9	2,180,943	706,377,070,987	99.7
	繰計	2,614,995	24,599	8,662,443,705	91.9	11,412	2,829,982,826	93.0
	計	<b>700,120,526</b>	<b>2,217,336</b>	<b>719,579,684,113</b>	<b>99.8</b>	<b>2,192,355</b>	<b>709,207,053,813</b>	<b>99.7</b>
地方法人特別税	現	—	31,896	24,821,530,100	40.4	31,555	24,408,245,304	39.8
	繰計	—	561	129,905,267	204.8	265	37,119,379	214.5
	計	<b>—</b>	<b>32,457</b>	<b>24,951,435,367</b>	<b>40.6</b>	<b>31,820</b>	<b>24,445,364,683</b>	<b>39.8</b>
特別法人事業税	現	—	37,692	28,971,006,300	1,963,603.5	37,430	28,715,434,869	1,946,281.3
	繰計	—	0	0	—	0	0	—
	計	<b>—</b>	<b>37,692</b>	<b>28,971,006,300</b>	<b>1,963,603.5</b>	<b>37,430</b>	<b>28,715,434,869</b>	<b>1,946,281.3</b>

不納欠損		収入未済		徴収歩合 (C)/(B)	前年度 徴収歩合	収入額－予算額 (C)-(A)	調定外誤納 (還付未済分) 税額
件数	税額(B)	件数	税額				
11	143,173	7,171	270,756,136	99.6	99.9	37,657,391	1,405,250
0	0	2	22,800	43.0	-	△ 800	0
<b>11</b>	<b>143,173</b>	<b>7,173</b>	<b>270,778,936</b>	<b>99.6</b>	<b>99.9</b>	<b>37,656,591</b>	<b>1,405,250</b>
0	0	0	0	100.0	100.0	16,800	0
0	0	0	0	-	-	0	0
<b>0</b>	<b>0</b>	<b>0</b>	<b>0</b>	<b>100.0</b>	<b>100.0</b>	<b>16,800</b>	<b>0</b>
0	0	0	0	-	-	0	0
0	0	0	0	-	-	0	0
<b>0</b>	<b>0</b>	<b>0</b>	<b>0</b>	<b>-</b>	<b>-</b>	<b>0</b>	<b>0</b>
0	0	0	0	100.0	100.0	451,900	0
0	0	0	0	-	-	0	0
<b>0</b>	<b>0</b>	<b>0</b>	<b>0</b>	<b>100.0</b>	<b>100.0</b>	<b>451,900</b>	<b>0</b>
0	0	0	0	-	100.0	-	0
0	0	0	0	-	-	-	0
<b>0</b>	<b>0</b>	<b>0</b>	<b>0</b>	<b>-</b>	<b>100.0</b>	<b>-</b>	<b>0</b>
0	0	0	0	-	100.0	-	0
0	0	0	0	-	-	-	0
<b>0</b>	<b>0</b>	<b>0</b>	<b>0</b>	<b>-</b>	<b>100.0</b>	<b>-</b>	<b>0</b>
(33)	(730,127)	(11,761)	(4,539,439,294)	(99.4)	(99.5)	(8,871,699,987)	(4,634,069)
33	730,127	11,761	4,539,439,294	99.4	99.5	5,970,707,545	4,634,069
2,154	677,549,467	11,033	5,154,911,412	32.7	32.3	214,987,826	151,088
<b>(2,187)</b>	<b>(678,279,594)</b>	<b>(22,794)</b>	<b>(9,694,350,706)</b>	<b>(98.6)</b>	<b>(98.7)</b>	<b>(9,086,687,813)</b>	<b>(4,785,157)</b>
<b>2,187</b>	<b>678,279,594</b>	<b>22,794</b>	<b>9,694,350,706</b>	<b>98.6</b>	<b>98.7</b>	<b>6,185,695,371</b>	<b>4,785,157</b>
22	586,954	2,224	1,836,154,593	98.8	99.8	3,608,998,653	2,783,919
337	71,080,143	1,219	170,785,464	32.9	34.0	30,988,440	6,300
<b>359</b>	<b>71,667,097</b>	<b>3,443</b>	<b>2,006,940,057</b>	<b>98.7</b>	<b>99.7</b>	<b>3,639,987,093</b>	<b>2,790,219</b>
(11)	(143,173)	(9,537)	(2,703,284,701)	(99.5)	(99.4)	(5,262,701,334)	(1,850,150)
11	143,173	9,537	2,703,284,701	99.5	99.4	2,361,708,892	1,850,150
1,817	606,469,324	9,814	4,984,125,948	32.7	32.3	183,999,386	144,788
<b>(1,828)</b>	<b>(606,612,497)</b>	<b>(19,351)</b>	<b>(7,687,410,649)</b>	<b>(98.6)</b>	<b>(98.3)</b>	<b>(5,446,700,720)</b>	<b>(1,994,938)</b>
<b>1,828</b>	<b>606,612,497</b>	<b>19,351</b>	<b>7,687,410,649</b>	<b>98.6</b>	<b>98.3</b>	<b>2,545,708,278</b>	<b>1,994,938</b>
				100.0	100.0	△ 3,822,236,000	
				100.0	100.0	54,781,000	
				100.0	100.0	192,000	
				100.0	100.0	13,143,000	
				100.0	100.0	14	
				100.0	100.0	188,000	
				100.0	100.0	△ 16,319,000	
				100.0	100.0	△ 3,783,581,986	

33	730,127	11,761	4,539,439,294	99.4	99.5	8,871,539,987	4,634,069
2,154	677,549,467	11,033	5,154,911,412	32.7	32.3	214,987,826	151,088
<b>2,187</b>	<b>678,279,594</b>	<b>22,794</b>	<b>9,694,350,706</b>	<b>98.6</b>	<b>98.7</b>	<b>9,086,527,813</b>	<b>4,785,157</b>
0	0	341	413,284,796	98.3	99.8	-	29,697
51	29,045,117	245	63,740,771	28.6	27.3	-	0
<b>51</b>	<b>29,045,117</b>	<b>586</b>	<b>477,025,567</b>	<b>98.0</b>	<b>99.8</b>	<b>-</b>	<b>29,697</b>
0	0	262	255,571,431	99.1	100.0	-	738,584
0	0	0	0	-	-	-	0
<b>0</b>	<b>0</b>	<b>262</b>	<b>255,571,431</b>	<b>99.1</b>	<b>100.0</b>	<b>-</b>	<b>738,584</b>

(2) 令和元年度との比較

(単位:千円、%)

Table with columns: 税目 (Tax Category), 令和2年度(A) (FY2020), 令和元年度(B) (FY2019), (A)-(B) (Change), and (A)/(B) (Ratio). Rows include 県民税 (Municipal Resident Tax), 事業税 (Business Tax), 地方消費税 (Local Consumption Tax), 自動車取得税 (Automobile Acquisition Tax), 県たばこ税 (Municipal Tobacco Tax), ゴルフ場利用税 (Golf Course Usage Tax), 自動車税環境性能割 (Automobile Tax Environmental Performance Cut), 軽油引取税 (Kerosene Extraction Tax), 自動車税 (Automobile Tax), 自動車税種別割 (Automobile Tax Type Category Cut), 鉾区税 (Horioka District Tax), 固定資産税 (Fixed Asset Tax), 狩猟税 (Hunting Tax), 旧法による税 (Old Law Tax), 自動車取得税 (Automobile Acquisition Tax), 県税(合計) (County Tax Total), 法人関係税 (Corporate Relationship Tax), and その他の税 (Other Taxes).

(注) ( )書きは、前年度からの地方消費税繰越金を除き、翌年度への地方消費税繰越金を含む額



## (3) 県税事務所別調(地方消費税清算前)

## 県税合計

(単位:円、%)

区 分		調 定 額			収 入 額			徴 収 歩 合		
		現年課税分	滞納繰越分	計	現年課税分	滞納繰越分	計	現	繰	計
神戸	神戸	382,481,182,716	1,577,006,113	384,058,188,829	380,598,716,195	501,005,285	381,099,721,480	99.5	31.8	99.2
阪神南	西宮	96,395,353,075	2,484,026,249	98,879,379,324	95,561,997,778	915,434,944	96,477,432,722	99.1	36.9	97.6
阪神北	伊丹	56,402,616,014	1,041,725,955	57,444,341,969	55,834,692,050	371,292,481	56,205,984,531	99.0	35.6	97.8
東播磨	加古川	50,103,548,586	1,186,455,268	51,290,003,854	49,743,605,520	286,199,793	50,029,805,313	99.3	24.1	97.5
北播磨	加東	19,860,354,114	376,553,870	20,236,907,984	19,680,141,811	118,526,667	19,798,668,478	99.1	31.5	97.8
中播磨	姫路	49,875,098,077	1,044,503,078	50,919,601,155	49,472,314,799	331,286,135	49,803,600,934	99.2	31.7	97.8
西播磨	龍野	31,901,587,974	393,704,916	32,295,292,890	31,807,894,003	121,348,197	31,929,242,200	99.7	30.8	98.9
但馬	豊岡	9,212,872,435	217,863,507	9,430,735,942	9,151,822,490	71,705,686	9,223,528,176	99.3	32.9	97.8
丹波	丹波	6,701,891,385	113,580,605	6,815,471,990	6,660,352,901	33,070,332	6,693,423,233	99.4	29.1	98.2
淡路	洲本	7,982,736,032	227,024,144	8,209,760,176	7,865,533,440	80,113,306	7,945,646,746	98.5	35.3	96.8
<b>合 計</b>		<b>710,917,240,408</b>	<b>8,662,443,705</b>	<b>719,579,684,113</b>	<b>706,377,070,987</b>	<b>2,829,982,826</b>	<b>709,207,053,813</b>	<b>99.4</b>	<b>32.7</b>	<b>98.6</b>

## ① 個人県民税

(単位:円、%)

区 分		調 定 額			収 入 額			徴 収 歩 合		
		現年課税分	滞納繰越分	計	現年課税分	滞納繰越分	計	現	繰	計
神戸	神戸	53,566,903,978	1,200,981,437	54,767,885,415	53,149,582,965	332,650,558	53,482,233,523	99.2	27.7	97.7
阪神南	西宮	51,834,029,674	1,846,406,199	53,680,435,873	51,323,051,866	538,707,253	51,861,759,119	99.0	29.2	96.6
阪神北	伊丹	31,435,952,519	897,066,162	32,333,018,681	31,195,270,358	305,890,235	31,501,160,593	99.2	34.1	97.4
東播磨	加古川	25,906,462,500	972,881,301	26,879,343,801	25,664,366,960	219,663,702	25,884,030,662	99.1	22.6	96.3
北播磨	加東	8,342,613,507	327,730,684	8,670,344,191	8,258,482,082	90,009,333	8,348,491,415	99.0	27.5	96.3
中播磨	姫路	21,367,717,901	799,048,635	22,166,766,536	21,132,202,738	241,833,085	21,374,035,823	98.9	30.3	96.4
西播磨	龍野	7,818,829,329	342,637,093	8,161,466,422	7,751,897,382	93,335,372	7,845,232,754	99.1	27.2	96.1
但馬	豊岡	4,305,135,500	196,545,836	4,501,681,336	4,267,464,443	57,601,231	4,325,065,674	99.1	29.3	96.1
丹波	丹波	2,978,163,660	104,436,246	3,082,599,906	2,952,823,544	29,246,603	2,982,070,147	99.1	28.0	96.7
淡路	洲本	3,583,886,132	203,001,731	3,786,887,863	3,542,762,410	69,261,601	3,612,024,011	98.9	34.1	95.4
<b>合 計</b>		<b>211,139,694,700</b>	<b>6,890,735,324</b>	<b>218,030,430,024</b>	<b>209,237,904,748</b>	<b>1,978,198,973</b>	<b>211,216,103,721</b>	<b>99.1</b>	<b>28.7</b>	<b>96.9</b>

## ② 法人県民税

(単位:円、%)

区 分		調 定 額			収 入 額			徴 収 歩 合		
		現年課税分	滞納繰越分	計	現年課税分	滞納繰越分	計	現	繰	計
神戸	神戸	7,571,180,400	29,382,165	7,600,562,565	7,451,531,480	11,037,170	7,462,568,650	98.4	37.6	98.2
阪神南	西宮	2,565,091,800	15,953,656	2,581,045,456	2,544,487,126	8,276,486	2,552,763,612	99.2	51.9	98.9
阪神北	伊丹	1,119,118,400	4,781,026	1,123,899,426	1,095,842,748	2,224,524	1,098,067,272	97.9	46.5	97.7
東播磨	加古川	1,287,070,600	13,184,989	1,300,255,589	1,279,663,470	1,916,102	1,281,579,572	99.4	14.5	98.6
北播磨	加東	520,444,100	2,948,170	523,392,270	516,786,400	1,932,823	518,719,223	99.3	65.6	99.1
中播磨	姫路	1,539,162,400	12,222,236	1,551,384,636	1,532,262,900	3,480,195	1,535,743,095	99.6	28.5	99.0
西播磨	龍野	454,902,500	971,741	455,874,241	453,595,705	687,854	454,283,559	99.7	70.8	99.7
但馬	豊岡	222,809,000	1,037,000	223,846,000	221,306,767	701,200	222,007,967	99.3	67.6	99.2
丹波	丹波	207,802,500	707,803	208,510,303	207,499,700	668,703	208,168,403	99.9	94.5	99.8
淡路	洲本	250,670,400	1,510,378	252,180,778	244,441,730	429,600	244,871,330	97.5	28.4	97.1
<b>合 計</b>		<b>15,738,252,100</b>	<b>82,699,164</b>	<b>15,820,951,264</b>	<b>15,547,418,026</b>	<b>31,354,657</b>	<b>15,578,772,683</b>	<b>98.8</b>	<b>37.9</b>	<b>98.5</b>

## ③ 県民税利子割

(単位:円、%)

区 分		調 定 額			収 入 額			徴 収 歩 合		
		現年課税分	滞納繰越分	計	現年課税分	滞納繰越分	計	現	繰	計
神戸	神戸	872,056,704	0	872,056,704	870,087,659	0	870,087,659	99.8	—	99.8
阪神南	西宮	134,166,658	0	134,166,658	129,608,957	0	129,608,957	96.6	—	96.6
阪神北	伊丹	96,696,329	0	96,696,329	96,696,329	0	96,696,329	100.0	—	100.0
東播磨	加古川	138,355,405	0	138,355,405	138,355,405	0	138,355,405	100.0	—	100.0
北播磨	加東	75,946,386	0	75,946,386	75,946,386	0	75,946,386	100.0	—	100.0
中播磨	姫路	236,971,831	0	236,971,831	236,971,831	0	236,971,831	100.0	—	100.0
西播磨	龍野	30,019,540	0	30,019,540	30,019,540	0	30,019,540	100.0	—	100.0
但馬	豊岡	48,181,238	0	48,181,238	48,181,238	0	48,181,238	100.0	—	100.0
丹波	丹波	17,744,747	0	17,744,747	17,744,747	0	17,744,747	100.0	—	100.0
淡路	洲本	37,442,780	0	37,442,780	37,442,780	0	37,442,780	100.0	—	100.0
<b>合 計</b>		<b>1,687,581,618</b>	<b>0</b>	<b>1,687,581,618</b>	<b>1,681,054,872</b>	<b>0</b>	<b>1,681,054,872</b>	<b>99.6</b>	<b>—</b>	<b>99.6</b>

## ④ 個人事業税

(単位:円、%)

区 分		調 定 額			収 入 額			徴 収 歩 合		
		現年課税分	滞納繰越分	計	現年課税分	滞納繰越分	計	現	繰	計
神戸	神戸	2,150,959,900	53,896,070	2,204,855,970	2,125,436,236	17,615,910	2,143,052,146	98.8	32.7	97.2
阪神南	西宮	1,957,934,800	28,398,408	1,986,333,208	1,932,196,210	13,532,279	1,945,728,489	98.7	47.7	98.0
阪神北	伊丹	983,234,600	12,171,548	995,406,148	972,974,300	7,804,416	980,778,716	99.0	64.1	98.5
東播磨	加古川	659,593,100	28,866,732	688,459,832	652,018,617	9,545,485	661,564,102	98.9	33.1	96.1
北播磨	加東	274,941,800	1,988,532	276,930,332	270,922,000	1,391,632	272,313,632	98.5	70.0	98.3
中播磨	姫路	809,717,100	12,760,410	822,477,510	798,361,541	4,472,756	802,834,297	98.6	35.1	97.6
西播磨	龍野	304,412,300	5,708,616	310,120,916	300,174,196	3,249,130	303,423,326	98.6	56.9	97.8
但馬	豊岡	168,618,200	1,059,807	169,678,007	167,120,300	702,977	167,823,277	99.1	66.3	98.9
丹波	丹波	96,106,300	691,070	96,797,370	96,093,300	162,460	96,255,760	99.9	23.5	99.4
淡路	洲本	127,765,800	2,248,204	130,014,004	127,006,600	1,469,600	128,476,200	99.4	65.4	98.8
<b>合 計</b>		<b>7,533,283,900</b>	<b>147,789,397</b>	<b>7,681,073,297</b>	<b>7,442,303,300</b>	<b>59,946,645</b>	<b>7,502,249,945</b>	<b>98.8</b>	<b>40.6</b>	<b>97.7</b>

## ⑤ 法人事業税

(単位:円、%)

区 分		調 定 額			収 入 額			徴 収 歩 合		
		現年課税分	滞納繰越分	計	現年課税分	滞納繰越分	計	現	繰	計
神戸	神戸	70,514,358,600	60,516,174	70,574,874,774	69,433,501,627	18,182,437	69,451,684,064	98.5	30.0	98.4
阪神南	西宮	20,445,197,700	64,937,330	20,510,135,030	20,281,974,037	33,936,560	20,315,910,597	99.2	52.3	99.1
阪神北	伊丹	9,450,343,500	10,963,692	9,461,307,192	9,214,132,828	7,485,763	9,221,618,591	97.5	68.3	97.5
東播磨	加古川	11,328,848,800	55,451,024	11,384,299,824	11,299,357,254	3,847,197	11,303,204,451	99.7	6.9	99.3
北播磨	加東	4,165,314,700	11,695,900	4,177,010,600	4,145,846,600	3,823,128	4,149,669,728	99.5	32.7	99.3
中播磨	姫路	13,873,675,200	64,804,828	13,938,480,028	13,818,195,423	13,011,464	13,831,206,887	99.6	20.1	99.2
西播磨	龍野	4,041,723,300	6,417,686	4,048,140,986	4,037,062,376	6,417,686	4,043,480,062	99.9	100.0	99.9
但馬	豊岡	1,577,128,400	568,901	1,577,697,301	1,567,636,900	257,000	1,567,893,900	99.4	45.2	99.4
丹波	丹波	1,559,438,700	215,248	1,559,653,948	1,558,941,482	207,248	1,559,148,730	99.9	96.3	99.9
淡路	洲本	1,687,261,200	2,155,100	1,689,416,300	1,640,734,100	36,300	1,640,770,400	97.2	1.7	97.1
<b>合 計</b>		<b>138,643,290,100</b>	<b>277,725,883</b>	<b>138,921,015,983</b>	<b>136,997,382,627</b>	<b>87,204,783</b>	<b>137,084,587,410</b>	<b>98.8</b>	<b>31.4</b>	<b>98.7</b>

## ⑥ 地方消費税

(単位:円、%)

区 分		調 定 額			収 入 額			徴 収 歩 合		
		現年課税分	滞納繰越分	計	現年課税分	滞納繰越分	計	現	繰	計
神戸	神戸	208,770,342,442	0	208,770,342,442	208,770,342,442	0	208,770,342,442	100.0	—	100.0
阪神南	西宮	0	0	0	0	0	0	—	—	—
阪神北	伊丹	0	0	0	0	0	0	—	—	—
東播磨	加古川	0	0	0	0	0	0	—	—	—
北播磨	加東	0	0	0	0	0	0	—	—	—
中播磨	姫路	0	0	0	0	0	0	—	—	—
西播磨	龍野	0	0	0	0	0	0	—	—	—
但馬	豊岡	0	0	0	0	0	0	—	—	—
丹波	丹波	0	0	0	0	0	0	—	—	—
淡路	洲本	0	0	0	0	0	0	—	—	—
<b>合 計</b>		<b>208,770,342,442</b>	<b>0</b>	<b>208,770,342,442</b>	<b>208,770,342,442</b>	<b>0</b>	<b>208,770,342,442</b>	<b>100.0</b>	<b>—</b>	<b>100.0</b>

## ⑦ 不動産取得税

(単位:円、%)

区 分		調 定 額			収 入 額			徴 収 歩 合		
		現年課税分	滞納繰越分	計	現年課税分	滞納繰越分	計	現	繰	計
神戸	神戸	5,050,110,700	81,531,862	5,131,642,562	4,891,182,022	40,460,699	4,931,642,721	96.9	49.6	96.1
阪神南	西宮	3,570,240,900	111,871,279	3,682,112,179	3,507,713,300	64,429,788	3,572,143,088	98.2	57.6	97.0
阪神北	伊丹	1,897,431,400	53,220,539	1,950,651,939	1,869,694,800	16,339,084	1,886,033,884	98.5	30.7	96.7
東播磨	加古川	1,523,078,600	20,099,021	1,543,177,621	1,489,409,400	8,275,246	1,497,684,646	97.8	41.2	97.1
北播磨	加東	660,788,100	4,036,600	664,824,700	630,237,939	2,815,284	633,053,223	95.4	69.7	95.2
中播磨	姫路	1,447,628,700	31,635,582	1,479,264,282	1,404,400,582	17,168,525	1,421,569,107	97.0	54.3	96.1
西播磨	龍野	445,790,500	6,522,279	452,312,779	440,712,500	2,236,601	442,949,101	98.9	34.3	97.9
但馬	豊岡	209,766,500	3,703,215	213,469,715	204,288,100	2,354,700	206,642,800	97.4	63.6	96.8
丹波	丹波	200,382,100	3,084,390	203,466,490	199,296,300	609,600	199,905,900	99.5	19.8	98.3
淡路	洲本	295,277,800	8,487,445	303,765,245	276,388,700	4,085,700	280,474,400	93.6	48.1	92.3
<b>合 計</b>		<b>15,300,495,300</b>	<b>324,192,212</b>	<b>15,624,687,512</b>	<b>14,913,323,643</b>	<b>158,775,227</b>	<b>15,072,098,870</b>	<b>97.5</b>	<b>49.0</b>	<b>96.5</b>

## ⑧ 県たばこ税

(単位:円、%)

区 分		調 定 額			収 入 額			徴 収 歩 合		
		現年課税分	滞納繰越分	計	現年課税分	滞納繰越分	計	現	繰	計
神戸	神戸	5,096,407,761	3,534	5,096,411,295	5,096,373,201	3,534	5,096,376,735	99.9	100.0	99.9
阪神南	西宮	3,214,159	0	3,214,159	3,214,159	0	3,214,159	100.0	—	100.0
阪神北	伊丹	2,007,264	0	2,007,264	2,007,264	0	2,007,264	100.0	—	100.0
東播磨	加古川	2,296,480	0	2,296,480	2,296,480	0	2,296,480	100.0	—	100.0
北播磨	加東	1,021,476	0	1,021,476	1,021,476	0	1,021,476	100.0	—	100.0
中播磨	姫路	1,963,565	0	1,963,565	1,963,565	0	1,963,565	100.0	—	100.0
西播磨	龍野	812,765	0	812,765	812,765	0	812,765	100.0	—	100.0
但馬	豊岡	544,910	0	544,910	544,910	0	544,910	100.0	—	100.0
丹波	丹波	379,506	0	379,506	379,506	0	379,506	100.0	—	100.0
淡路	洲本	547,068	0	547,068	547,068	0	547,068	100.0	—	100.0
<b>合 計</b>		<b>5,109,194,954</b>	<b>3,534</b>	<b>5,109,198,488</b>	<b>5,109,160,394</b>	<b>3,534</b>	<b>5,109,163,928</b>	<b>99.9</b>	<b>100.0</b>	<b>99.9</b>

## ⑨ ゴルフ場利用税

(単位:円、%)

区 分		調 定 額			収 入 額			徴 取 歩 合		
		現年課税分	滞納繰越分	計	現年課税分	滞納繰越分	計	現	繰	計
神戸	神戸	498,825,600	0	498,825,600	497,272,650	0	497,272,650	99.7	—	99.7
阪神南	西宮	181,172,950	0	181,172,950	181,172,950	0	181,172,950	100.0	—	100.0
阪神北	伊丹	579,863,064	0	579,863,064	579,863,064	0	579,863,064	100.0	—	100.0
東播磨	加古川	24,564,300	0	24,564,300	24,564,300	0	24,564,300	100.0	—	100.0
北播磨	加東	1,520,891,900	0	1,520,891,900	1,493,511,400	0	1,493,511,400	98.2	—	98.2
中播磨	姫路	103,084,650	677,000	103,761,650	98,222,400	677,000	98,899,400	95.3	100.0	95.3
西播磨	龍野	180,221,800	0	180,221,800	180,221,800	0	180,221,800	100.0	—	100.0
但馬	豊岡	42,398,150	0	42,398,150	42,398,150	0	42,398,150	100.0	—	100.0
丹波	丹波	128,552,400	402,250	128,954,650	116,578,650	402,250	116,980,900	90.7	100.0	90.7
淡路	洲本	44,900,250	0	44,900,250	44,900,250	0	44,900,250	100.0	—	100.0
<b>合 計</b>		<b>3,304,475,064</b>	<b>1,079,250</b>	<b>3,305,554,314</b>	<b>3,258,705,614</b>	<b>1,079,250</b>	<b>3,259,784,864</b>	<b>98.6</b>	<b>100.0</b>	<b>98.6</b>

## ⑩ 自動車税環境性能割

(単位:円、%)

区 分		調 定 額			収 入 額			徴 取 歩 合		
		現年課税分	滞納繰越分	計	現年課税分	滞納繰越分	計	現	繰	計
神戸	神戸	2,904,828,800	0	2,904,828,800	2,904,828,800	0	2,904,828,800	100.0	—	100.0
阪神南	西宮	0	0	0	0	0	0	—	—	—
阪神北	伊丹	0	0	0	0	0	0	—	—	—
東播磨	加古川	0	0	0	0	0	0	—	—	—
北播磨	加東	0	0	0	0	0	0	—	—	—
中播磨	姫路	1,049,161,400	0	1,049,161,400	1,049,161,400	0	1,049,161,400	100.0	—	100.0
西播磨	龍野	0	0	0	0	0	0	—	—	—
但馬	豊岡	0	0	0	0	0	0	—	—	—
丹波	丹波	0	0	0	0	0	0	—	—	—
淡路	洲本	0	0	0	0	0	0	—	—	—
<b>合 計</b>		<b>3,953,990,200</b>	<b>0</b>	<b>3,953,990,200</b>	<b>3,953,990,200</b>	<b>0</b>	<b>3,953,990,200</b>	<b>100.0</b>	<b>—</b>	<b>100.0</b>

## ⑪ 軽油引取税

(単位:円、%)

区 分		調 定 額			収 入 額			徴 取 歩 合		
		現年課税分	滞納繰越分	計	現年課税分	滞納繰越分	計	現	繰	計
神戸	神戸	8,403,275,731	0	8,403,275,731	8,403,275,731	0	8,403,275,731	100.0	—	100.0
阪神南	西宮	6,550,707,134	294,730,610	6,845,437,744	6,550,707,134	194,491,293	6,745,198,427	100.0	66.0	98.5
阪神北	伊丹	3,706,428,038	0	3,706,428,038	3,706,428,038	0	3,706,428,038	100.0	—	100.0
東播磨	加古川	1,538,900,501	0	1,538,900,501	1,538,900,501	0	1,538,900,501	100.0	—	100.0
北播磨	加東	644,361,545	762,696	645,124,241	644,361,545	762,696	645,124,241	100.0	100.0	100.0
中播磨	姫路	1,191,566,430	851,507	1,192,417,937	1,191,566,430	0	1,191,566,430	100.0	0.0	99.9
西播磨	龍野	15,391,183,840	0	15,391,183,840	15,391,183,840	0	15,391,183,840	100.0	—	100.0
但馬	豊岡	754,624,337	6,370,000	760,994,337	754,624,337	6,370,000	760,994,337	100.0	100.0	100.0
丹波	丹波	158,689,372	0	158,689,372	158,689,372	0	158,689,372	100.0	—	100.0
淡路	洲本	506,198,702	0	506,198,702	506,198,702	0	506,198,702	100.0	—	100.0
<b>合 計</b>		<b>38,845,935,630</b>	<b>302,714,813</b>	<b>39,148,650,443</b>	<b>38,845,935,630</b>	<b>201,623,989</b>	<b>39,047,559,619</b>	<b>100.0</b>	<b>66.6</b>	<b>99.7</b>

⑫ 自動車税

(単位:円、%)

区 分		調 定 額			収 入 額			徴 収 歩 合		
		現年課税分	滞納繰越分	計	現年課税分	滞納繰越分	計	現	繰	計
		(0)		(0)	(0)		(0)			
神戸	神戸	4,762,800	150,676,871	155,439,671	4,717,400	81,037,777	85,755,177	99.0	53.8	55.2
阪神南	西宮	3,385,900	121,706,767	125,092,667	3,385,900	62,061,285	65,447,185	100.0	51.0	52.3
阪神北	伊丹	2,437,300	63,522,988	65,960,288	2,437,300	31,548,459	33,985,759	100.0	49.7	51.5
東播磨	加古川	2,392,200	95,972,201	98,364,401	2,331,400	42,952,061	45,283,461	97.5	44.8	46.0
北播磨	加東	1,467,700	27,391,288	28,858,988	1,367,100	17,791,771	19,158,871	93.1	65.0	66.4
		(0)		(0)	(0)		(0)			
中播磨	姫路	2,321,600	122,502,880	124,824,480	2,315,000	50,643,110	52,958,110	99.7	41.3	42.4
西播磨	龍野	1,057,700	31,447,501	32,505,201	1,015,500	15,421,554	16,437,054	96.0	49.0	50.6
但馬	豊岡	371,900	8,578,748	8,950,648	371,900	3,718,578	4,090,478	100.0	43.3	45.7
丹波	丹波	420,100	4,043,598	4,463,698	420,100	1,773,468	2,193,568	100.0	43.9	49.1
淡路	洲本	357,800	9,621,286	9,979,086	357,800	4,830,505	5,188,305	100.0	50.2	52.0
<b>合 計</b>		<b>18,975,000</b>	<b>635,464,128</b>	<b>654,439,128</b>	<b>18,719,400</b>	<b>311,778,568</b>	<b>330,497,968</b>	<b>98.7</b>	<b>49.1</b>	<b>50.5</b>

( )書きは、証紙収入分内書である。

⑬ 自動車税種別割

(単位:円、%)

区 分		調 定 額			収 入 額			徴 収 歩 合		
		現年課税分	滞納繰越分	計	現年課税分	滞納繰越分	計	現	繰	計
		(1,531,022,600)		(1,531,022,600)	(1,531,022,600)		(1,531,022,600)			
神戸	神戸	17,067,723,700	18,000	17,067,741,700	16,991,138,382	17,200	16,991,155,582	99.6	95.6	99.6
阪神南	西宮	9,150,211,400	22,000	9,150,233,400	9,104,486,139	0	9,104,486,139	99.5	0.0	99.5
阪神北	伊丹	7,124,321,500	0	7,124,321,500	7,094,562,921	0	7,094,562,921	99.6	-	99.6
東播磨	加古川	7,688,986,000	0	7,688,986,000	7,649,341,633	0	7,649,341,633	99.5	-	99.5
北播磨	加東	3,649,630,700	0	3,649,630,700	3,638,726,683	0	3,638,726,683	99.7	-	99.7
		(614,212,600)		(614,212,600)	(614,212,600)		(614,212,600)			
中播磨	姫路	8,248,721,200	0	8,248,721,200	8,203,284,889	0	8,203,284,889	99.4	-	99.4
西播磨	龍野	3,228,352,100	0	3,228,352,100	3,216,916,099	0	3,216,916,099	99.6	-	99.6
但馬	豊岡	1,871,052,400	0	1,871,052,400	1,865,643,545	0	1,865,643,545	99.7	-	99.7
丹波	丹波	1,352,091,600	0	1,352,091,600	1,349,765,800	0	1,349,765,800	99.8	-	99.8
淡路	洲本	1,445,705,100	0	1,445,705,100	1,442,030,300	0	1,442,030,300	99.7	-	99.7
<b>合 計</b>		<b>60,826,795,700</b>	<b>40,000</b>	<b>60,826,835,700</b>	<b>60,555,896,391</b>	<b>17,200</b>	<b>60,555,913,591</b>	<b>99.6</b>	<b>43.0</b>	<b>99.6</b>

( )書きは、証紙収入分内書である。

⑭ 鉦区税

(単位:円、%)

区 分		調 定 額			収 入 額			徴 収 歩 合		
		現年課税分	滞納繰越分	計	現年課税分	滞納繰越分	計	現	繰	計
神戸	神戸	0	0	0	0	0	0	-	-	-
阪神南	西宮	0	0	0	0	0	0	-	-	-
阪神北	伊丹	0	0	0	0	0	0	-	-	-
東播磨	加古川	0	0	0	0	0	0	-	-	-
北播磨	加東	139,600	0	139,600	139,600	0	139,600	100.0	-	100.0
中播磨	姫路	176,800	0	176,800	176,800	0	176,800	100.0	-	100.0
西播磨	龍野	405,600	0	405,600	405,600	0	405,600	100.0	-	100.0
但馬	豊岡	9,088,200	0	9,088,200	9,088,200	0	9,088,200	100.0	-	100.0
丹波	丹波	317,600	0	317,600	317,600	0	317,600	100.0	-	100.0
淡路	洲本	0	0	0	0	0	0	-	-	-
<b>合 計</b>		<b>10,127,800</b>	<b>0</b>	<b>10,127,800</b>	<b>10,127,800</b>	<b>0</b>	<b>10,127,800</b>	<b>100.0</b>	<b>-</b>	<b>100.0</b>

## ⑮ 狩猟税

(単位:円、%)

区 分		調 定 額			収 入 額			徴 取 歩 合		
		現年課税分	滞納繰越分	計	現年課税分	滞納繰越分	計	現	繰	計
神戸	神戸	9,445,600	0	9,445,600	9,445,600	0	9,445,600	100.0	—	100.0
阪神南	西宮	0	0	0	0	0	0	—	—	—
阪神北	伊丹	4,782,100	0	4,782,100	4,782,100	0	4,782,100	100.0	—	100.0
東播磨	加古川	3,000,100	0	3,000,100	3,000,100	0	3,000,100	100.0	—	100.0
北播磨	加東	2,792,600	0	2,792,600	2,792,600	0	2,792,600	100.0	—	100.0
中播磨	姫路	3,229,300	0	3,229,300	3,229,300	0	3,229,300	100.0	—	100.0
西播磨	龍野	3,876,700	0	3,876,700	3,876,700	0	3,876,700	100.0	—	100.0
但馬	豊岡	3,153,700	0	3,153,700	3,153,700	0	3,153,700	100.0	—	100.0
丹波	丹波	1,802,800	0	1,802,800	1,802,800	0	1,802,800	100.0	—	100.0
淡路	洲本	2,723,000	0	2,723,000	2,723,000	0	2,723,000	100.0	—	100.0
<b>合 計</b>		<b>34,805,900</b>	<b>0</b>	<b>34,805,900</b>	<b>34,805,900</b>	<b>0</b>	<b>34,805,900</b>	<b>100.0</b>	<b>—</b>	<b>100.0</b>

A-2 県税に附随する税外収入額調

(単位:件、円、%)

区 分	調定済額(A)		収入済額(B)		不納欠損額(C)		収入未済額(D)=(A)-(B)-(C)		徴収歩合 (B)/(A)	(参考) 調定外課納分	
	件数	金 額	件数	金 額	件数	金 額	件数	金 額		件数	金 額
延滞金加算金及び過料	53,287	1,204,324,867	35,516	625,239,898	3,336	90,984,973	14,435	488,099,996	51.9	0	224,053
延 滞 金	51,866	1,084,954,753	34,219	547,069,586	3,336	90,984,973	14,311	446,900,194	50.4	0	224,053
加 算 金	1,421	119,370,114	1,297	78,170,312	0	0	124	41,199,802	65.5	0	0
(過少申告加算金)	210	10,778,613	204	4,606,999	0	0	6	6,171,614	42.7	0	0
(不申告加算金)	359	7,433,659	304	2,047,872	0	0	55	5,385,787	27.5	0	0
(重加算金)	852	101,157,842	789	71,515,441	0	0	63	29,642,401	70.7	0	0
過 料	0	0	0	0	0	0	0	0	0.0	0	0
県預金利子	0	0	0	0	0	0	0	0	0.0	0	0
県預金利子	0	0	0	0	0	0	0	0	0.0	0	0
雑 入	311	440,499,613	76	178,786,291	34	20,190,862	201	241,522,460	40.6	0	0
滞納処分費	4	29,100	4	29,100	0	0	0	0	100.0	0	0
違約金及び延納利息	0	0	0	0	0	0	0	0	0.0	0	0
雑 入	0	169,013,200	0	169,013,200	0	0	0	0	100.0	0	0
(自動車税等証紙収入)	0	169,013,200	0	169,013,200	0	0	0	0	100.0	0	0
( 雑 入 )	0	0	0	0	0	0	0	0	0.0	0	0
過年度収入	307	271,457,313	72	9,743,991	34	20,190,862	201	241,522,460	3.6	0	0
<b>税 外 収 入</b>	<b>53,598</b>	<b>1,644,824,480</b>	<b>35,592</b>	<b>804,026,189</b>	<b>3,370</b>	<b>111,175,835</b>	<b>14,636</b>	<b>729,622,456</b>	<b>48.9</b>	<b>0</b>	<b>224,053</b>

A-3 県税及び地方譲与税月別調定徴収額調

(単位:千円)

税目	4 月				5 月				
	当 月 分		累 計		当 月 分		累 計		
	調 定 額	徴 収 額	調 定 額	徴 収 額	調 定 額	徴 収 額	調 定 額	徴 収 額	
県 税 合 計	現 繰 計	48,166,371	23,297,656 28	48,166,371	23,297,656 28	125,601,859	116,297,400 200,833	173,768,230	139,595,056 200,861
	計	<b>48,166,371</b>	<b>23,297,684</b>	<b>48,166,371</b>	<b>23,297,684</b>	<b>125,601,859</b>	<b>116,498,233</b>	<b>173,768,230</b>	<b>139,795,917</b>
県 民 税	現 繰 計	24,539,001	1,281,391 22	24,539,001	1,281,391 22	6,146,355	7,174,008 △ 22	30,685,356	8,455,399
	計	<b>24,539,001</b>	<b>1,281,413</b>	<b>24,539,001</b>	<b>1,281,413</b>	<b>6,146,355</b>	<b>7,173,986</b>	<b>30,685,356</b>	<b>8,455,399</b>
個 人	現 繰 計	23,551,593	339,346	23,551,593	339,346	57,853	1,195,323	23,609,446	1,534,669
	計	<b>23,551,593</b>	<b>339,346</b>	<b>23,551,593</b>	<b>339,346</b>	<b>57,853</b>	<b>1,195,323</b>	<b>23,609,446</b>	<b>1,534,669</b>
法 人	現 繰 計	856,649	811,262 22	856,649	811,262 22	5,936,701	5,826,908 △ 22	6,793,350	6,638,170
	計	<b>856,649</b>	<b>811,284</b>	<b>856,649</b>	<b>811,284</b>	<b>5,936,701</b>	<b>5,826,886</b>	<b>6,793,350</b>	<b>6,638,170</b>
利子割	現 繰 計	130,759	130,783	130,759	130,783	151,801	151,777	282,560	282,560
	計	<b>130,759</b>	<b>130,783</b>	<b>130,759</b>	<b>130,783</b>	<b>151,801</b>	<b>151,777</b>	<b>282,560</b>	<b>282,560</b>
事 業 税	現 繰 計	4,936,178	4,769,151 1	4,936,178	4,769,151 1	38,010,191	37,510,583 △ 1	42,946,369	42,279,734
	計	<b>4,936,178</b>	<b>4,769,152</b>	<b>4,936,178</b>	<b>4,769,152</b>	<b>38,010,191</b>	<b>37,510,582</b>	<b>42,946,369</b>	<b>42,279,734</b>
個 人	現 繰 計					597	597	597	597
	計					<b>597</b>	<b>597</b>	<b>597</b>	<b>597</b>
法 人	現 繰 計	4,936,178	4,769,151 1	4,936,178	4,769,151 1	38,009,594	37,509,986 △ 1	42,945,772	42,279,137
	計	<b>4,936,178</b>	<b>4,769,152</b>	<b>4,936,178</b>	<b>4,769,152</b>	<b>38,009,594</b>	<b>37,509,985</b>	<b>42,945,772</b>	<b>42,279,137</b>
地 方 消 費 税	現 繰 計	13,921,889	13,921,889	13,921,889	13,921,889	16,280,845	16,280,845	30,202,734	30,202,734
	計	<b>13,921,889</b>	<b>13,921,889</b>	<b>13,921,889</b>	<b>13,921,889</b>	<b>16,280,845</b>	<b>16,280,845</b>	<b>30,202,734</b>	<b>30,202,734</b>
譲 渡 割	現 繰 計	8,401,074	8,401,074	8,401,074	8,401,074	4,581,356	4,581,356	12,982,430	12,982,430
	計	<b>8,401,074</b>	<b>8,401,074</b>	<b>8,401,074</b>	<b>8,401,074</b>	<b>4,581,356</b>	<b>4,581,356</b>	<b>12,982,430</b>	<b>12,982,430</b>
貨 物 割	現 繰 計	5,520,815	5,520,815	5,520,815	5,520,815	11,699,489	11,699,489	17,220,304	17,220,304
	計	<b>5,520,815</b>	<b>5,520,815</b>	<b>5,520,815</b>	<b>5,520,815</b>	<b>11,699,489</b>	<b>11,699,489</b>	<b>17,220,304</b>	<b>17,220,304</b>
不 動 産 取 得 税	現 繰 計	138,708	128,879 5	138,708	128,879 5	159,343	164,381 △ 5	298,051	293,260
	計	<b>138,708</b>	<b>128,884</b>	<b>138,708</b>	<b>128,884</b>	<b>159,343</b>	<b>164,376</b>	<b>298,051</b>	<b>293,260</b>
県 た ば こ 税	現 繰 計	420,832	420,832	420,832	420,832	404,895	404,895	825,727	825,727
	計	<b>420,832</b>	<b>420,832</b>	<b>420,832</b>	<b>420,832</b>	<b>404,895</b>	<b>404,895</b>	<b>825,727</b>	<b>825,727</b>
ゴ ル フ 場 利 用 税	現 繰 計	272,332	262,093	272,332	262,093	201,984	156,605	474,316	418,698
	計	<b>272,332</b>	<b>262,093</b>	<b>272,332</b>	<b>262,093</b>	<b>201,984</b>	<b>156,605</b>	<b>474,316</b>	<b>418,698</b>
自 動 車 税 環 境 性 能 割	現 繰 計	220,609	220,609	220,609	220,609	196,396	196,435	417,005	417,044
	計	<b>220,609</b>	<b>220,609</b>	<b>220,609</b>	<b>220,609</b>	<b>196,396</b>	<b>196,435</b>	<b>417,005</b>	<b>417,044</b>
軽 油 引 取 税	現 繰 計	3,416,112	1,973,108	3,416,112	1,973,108	3,186,361	1,953,740 200,861	6,602,473	3,926,848 200,861
	計	<b>3,416,112</b>	<b>1,973,108</b>	<b>3,416,112</b>	<b>1,973,108</b>	<b>3,186,361</b>	<b>2,154,601</b>	<b>6,602,473</b>	<b>4,127,709</b>
自 動 車 税	現 繰 計		1,052		1,052	2,610	1,156	2,610	2,208
	計		<b>1,052</b>		<b>1,052</b>	<b>2,610</b>	<b>1,156</b>	<b>2,610</b>	<b>2,208</b>
自 動 車 税 種 別 割	現 繰 計	300,710	318,652	300,710	318,652	61,002,769	52,452,586	61,303,479	52,771,238
	計	<b>300,710</b>	<b>318,652</b>	<b>300,710</b>	<b>318,652</b>	<b>61,002,769</b>	<b>52,452,586</b>	<b>61,303,479</b>	<b>52,771,238</b>
鉦 区 税	現 繰 計					10,110	2,166	10,110	2,166
	計					<b>10,110</b>	<b>2,166</b>	<b>10,110</b>	<b>2,166</b>
固 定 資 産 税	現 繰 計								
	計								
狩 猟 税	現 繰 計								
	計								
旧 法 に よ る 税	現 繰 計								
自 動 車 取 得 税	現 繰 計								
	計								
法 人 関 係 税	現 繰 計	5,792,827	5,580,413 23	5,792,827	5,580,413 23	43,946,295	43,336,894 △ 23	49,739,122	48,917,307
	計	<b>5,792,827</b>	<b>5,580,436</b>	<b>5,792,827</b>	<b>5,580,436</b>	<b>43,946,295</b>	<b>43,336,871</b>	<b>49,739,122</b>	<b>48,917,307</b>
そ の 他 の 税	現 繰 計	42,373,544	17,717,243 5	42,373,544	17,717,243 5	81,655,564	72,960,506 200,856	124,029,108	90,677,749 200,861
	計	<b>42,373,544</b>	<b>17,717,248</b>	<b>42,373,544</b>	<b>17,717,248</b>	<b>81,655,564</b>	<b>73,161,362</b>	<b>124,029,108</b>	<b>90,878,610</b>
特 別 法 人 事 業 譲 与 税						5,316,751	5,316,751	5,316,751	5,316,751
地 方 揮 発 油 譲 与 税									
石 油 ガ ス 譲 与 税									
地 方 道 路 譲 与 税									
自 動 車 重 量 譲 与 税									
森 林 環 境 譲 与 税									
航 空 機 燃 料 譲 与 税									
合 計		<b>48,166,371</b>	<b>23,297,684</b>	<b>48,166,371</b>	<b>23,297,684</b>	<b>130,918,610</b>	<b>121,814,984</b>	<b>179,084,981</b>	<b>145,112,668</b>



(単位:千円)

税目	6月				7月				
	当月分		累計		当月分		累計		
	調定額	徴収額	調定額	徴収額	調定額	徴収額	調定額	徴収額	
県税合計	現繰 計	27,242,556 8,689,949 <b>35,932,505</b>	44,647,492 394,827 <b>45,042,319</b>	201,010,786 8,689,949 <b>209,700,735</b>	184,242,548 595,688 <b>184,838,236</b>	210,800,373 14,520 <b>210,814,893</b>	69,677,303 317,365 <b>69,994,668</b>	411,811,159 8,704,469 <b>420,515,628</b>	253,919,851 913,053 <b>254,832,904</b>
県民税	現繰 計	1,192,891 6,952,579 <b>8,145,470</b>	14,643,974 268,809 <b>14,912,783</b>	31,878,247 6,952,579 <b>38,830,826</b>	23,099,373 268,809 <b>23,368,182</b>	166,311,725 23,282 <b>166,335,007</b>	23,538,712 253,338 <b>23,792,050</b>	198,189,972 6,975,861 <b>205,165,833</b>	46,638,085 522,147 <b>47,160,232</b>
	個人	現繰 計	195,086 6,867,432 <b>7,062,518</b>	13,668,472 260,035 <b>13,928,507</b>	23,804,532 6,867,432 <b>30,671,964</b>	15,203,141 260,035 <b>15,463,176</b>	165,090,758 23,303 <b>165,114,061</b>	22,326,068 249,721 <b>22,575,789</b>	188,895,290 6,890,735 <b>195,786,025</b>
法人	現繰 計	902,183 85,147 <b>987,330</b>	879,879 8,774 <b>888,653</b>	7,695,533 85,147 <b>7,780,680</b>	7,518,049 8,774 <b>7,526,823</b>	1,074,214 △ 21 <b>1,074,193</b>	1,065,892 3,617 <b>1,069,509</b>	8,769,747 85,126 <b>8,854,873</b>	8,583,941 12,391 <b>8,596,332</b>
利子割	現繰 計	95,622 <b>95,622</b>	95,623 <b>95,623</b>	378,182 <b>378,182</b>	378,183 <b>378,183</b>	146,753 <b>146,753</b>	146,752 <b>146,752</b>	524,935 <b>524,935</b>	524,935 <b>524,935</b>
事業税	現繰 計	5,290,481 448,266 <b>5,738,747</b>	4,791,839 26,151 <b>4,817,990</b>	48,236,850 448,266 <b>48,685,116</b>	47,071,573 26,151 <b>47,097,724</b>	9,521,356 △ 4,217 <b>9,517,139</b>	9,160,157 16,803 <b>9,176,960</b>	57,758,206 444,049 <b>58,202,255</b>	56,231,730 42,954 <b>56,274,684</b>
	個人	現繰 計	40,124 149,304 <b>189,428</b>	25,709 10,295 <b>36,004</b>	40,721 149,304 <b>190,025</b>	26,306 10,295 <b>36,601</b>	101,381 △ 451 <b>100,930</b>	88,176 10,773 <b>98,949</b>	142,102 148,853 <b>290,955</b>
法人	現繰 計	5,250,357 298,962 <b>5,549,319</b>	4,766,130 15,856 <b>4,781,986</b>	48,196,129 298,962 <b>48,495,091</b>	47,045,267 15,856 <b>47,061,123</b>	9,419,975 △ 3,766 <b>9,416,209</b>	9,071,981 6,030 <b>9,078,011</b>	57,616,104 295,196 <b>57,911,300</b>	56,117,248 21,886 <b>56,139,134</b>
地方消費税	現繰 計	15,696,632 <b>15,696,632</b>	15,696,632 <b>15,696,632</b>	45,899,366 <b>45,899,366</b>	45,899,366 <b>45,899,366</b>	29,578,512 <b>29,578,512</b>	29,578,512 <b>29,578,512</b>	75,477,878 <b>75,477,878</b>	75,477,878 <b>75,477,878</b>
	譲渡割	現繰 計	9,052,437 <b>9,052,437</b>	9,052,437 <b>9,052,437</b>	22,034,867 <b>22,034,867</b>	22,034,867 <b>22,034,867</b>	21,866,600 <b>21,866,600</b>	21,866,600 <b>21,866,600</b>	43,901,467 <b>43,901,467</b>
貨物割	現繰 計	6,644,195 <b>6,644,195</b>	6,644,195 <b>6,644,195</b>	23,864,499 <b>23,864,499</b>	23,864,499 <b>23,864,499</b>	7,711,912 <b>7,711,912</b>	7,711,912 <b>7,711,912</b>	31,576,411 <b>31,576,411</b>	31,576,411 <b>31,576,411</b>
不動産取得税	現繰 計	1,150,847 338,469 <b>1,489,316</b>	1,001,989 45,569 <b>1,047,558</b>	1,448,898 338,469 <b>1,787,367</b>	1,295,249 45,569 <b>1,340,818</b>	1,299,805 △ 1,363 <b>1,298,442</b>	1,237,430 16,061 <b>1,253,491</b>	2,748,703 337,106 <b>3,085,809</b>	2,532,679 61,630 <b>2,594,309</b>
	県たばこ税	現繰 計	413,557 4 <b>413,561</b>	413,556 4 <b>413,560</b>	1,239,284 4 <b>1,239,288</b>	1,239,283 4 <b>1,239,287</b>	432,089 <b>432,089</b>	432,090 <b>432,090</b>	1,671,373 4 <b>1,671,377</b>
ゴルフ場利用税	現繰 計	260,958 1,079 <b>262,037</b>	251,351 1,079 <b>251,351</b>	735,274 1,079 <b>736,353</b>	670,049 1,079 <b>670,049</b>	250,300 <b>250,300</b>	239,587 <b>239,587</b>	985,574 1,079 <b>986,653</b>	909,636 <b>909,636</b>
自動車税環境性能割	現繰 計	320,652 <b>320,652</b>	320,667 <b>320,667</b>	737,657 <b>737,657</b>	737,711 <b>737,711</b>	296,835 <b>296,835</b>	296,781 <b>296,781</b>	1,034,492 <b>1,034,492</b>	1,034,492 <b>1,034,492</b>
軽油引取税	現繰 計	2,911,238 302,715 <b>3,213,953</b>	3,218,382 763 <b>3,219,145</b>	9,513,711 302,715 <b>9,816,426</b>	7,145,230 201,624 <b>7,346,854</b>	3,197,907 <b>3,197,907</b>	3,167,037 <b>3,167,037</b>	12,711,618 302,715 <b>13,014,333</b>	10,312,267 201,624 <b>10,513,891</b>
	自動車税	現繰 計	3,545 646,797 <b>650,342</b>	3,627 53,521 <b>57,148</b>	6,155 646,797 <b>652,952</b>	5,835 53,521 <b>59,356</b>	2,994 △ 3,182 <b>△ 188</b>	2,747 31,163 <b>33,910</b>	9,149 643,615 <b>652,764</b>
自動車税種別割	現繰 計	1,755 40 <b>1,795</b>	4,297,531 10 <b>4,297,541</b>	61,305,234 40 <b>61,305,274</b>	57,068,769 10 <b>57,068,779</b>	△ 91,150 <b>△ 91,150</b>	2,024,250 <b>2,024,250</b>	61,214,084 40 <b>61,214,124</b>	59,093,019 10 <b>59,093,029</b>
鉦区税	現繰 計		7,944 <b>7,944</b>	10,110 <b>10,110</b>	10,110 <b>10,110</b>			10,110 <b>10,110</b>	10,110 <b>10,110</b>
固定資産税	現繰 計								
狩猟税	現繰 計								
旧法による税	現繰 計								
	自動車取得税	現繰 計							
法人関係税	現繰 計	6,152,540 384,109 <b>6,536,649</b>	5,646,009 24,630 <b>5,670,639</b>	55,891,662 384,109 <b>56,275,771</b>	54,563,316 24,630 <b>54,587,946</b>	10,494,189 △ 3,787 <b>10,490,402</b>	10,137,873 9,647 <b>10,147,520</b>	66,385,851 380,322 <b>66,766,173</b>	64,701,189 34,277 <b>64,735,466</b>
	その他の税	現繰 計	21,090,016 8,305,840 <b>29,395,856</b>	39,001,483 370,197 <b>39,371,680</b>	145,119,124 8,305,840 <b>153,424,964</b>	129,679,232 571,058 <b>130,250,290</b>	200,306,184 18,307 <b>200,324,491</b>	59,539,430 307,718 <b>59,847,148</b>	345,425,308 8,324,147 <b>353,749,455</b>
特別法人事業譲与税				5,316,751 <b>5,316,751</b>	5,316,751 <b>5,316,751</b>			5,316,751 <b>5,316,751</b>	5,316,751 <b>5,316,751</b>
地方揮発油譲与税		1,189,265	1,189,265	1,189,265 <b>1,189,265</b>	1,189,265 <b>1,189,265</b>			1,189,265 <b>1,189,265</b>	1,189,265 <b>1,189,265</b>
石油ガス譲与税		37,911	37,911	37,911 <b>37,911</b>	37,911 <b>37,911</b>			37,911 <b>37,911</b>	37,911 <b>37,911</b>
地方道路譲与税									
自動車重量譲与税		106,960	106,960	106,960 <b>106,960</b>	106,960 <b>106,960</b>			106,960 <b>106,960</b>	106,960 <b>106,960</b>
森林環境譲与税									
航空機燃料譲与税									
合計		<b>37,266,841</b>	<b>46,376,455</b>	<b>216,351,622</b>	<b>191,489,123</b>	<b>210,814,893</b>	<b>69,994,668</b>	<b>427,166,515</b>	<b>261,483,791</b>

(単位:千円)

税目	8月				9月			
	当月分		累計		当月分		累計	
	調定額	徴収額	調定額	徴収額	調定額	徴収額	調定額	徴収額
県税合計	現繰計 30,951,263 △ 6,440 <b>30,944,823</b>	50,247,293 277,358 <b>50,524,651</b>	442,762,422 8,698,029 <b>451,460,451</b>	304,167,144 1,190,411 <b>305,357,555</b>	27,792,258 △ 7,986 <b>27,784,272</b>	42,266,275 234,483 <b>42,500,758</b>	470,554,680 8,690,043 <b>479,244,723</b>	346,433,419 1,424,894 <b>347,858,313</b>
県民税	現繰計 1,475,225 △ 217 <b>1,475,008</b>	23,521,152 221,061 <b>23,742,213</b>	199,665,197 6,975,644 <b>206,640,841</b>	70,159,237 743,208 <b>70,902,445</b>	738,248 △ 454 <b>737,794</b>	15,008,229 195,686 <b>15,203,915</b>	200,403,445 6,975,190 <b>207,378,635</b>	85,167,466 938,894 <b>86,106,360</b>
個人	現繰計 111,613 <b>111,613</b>	22,204,550 218,992 <b>22,423,542</b>	189,006,903 6,890,735 <b>195,897,638</b>	59,733,759 728,748 <b>60,462,507</b>	90,991 <b>90,991</b>	14,353,859 193,517 <b>14,547,376</b>	189,097,894 6,890,735 <b>195,988,629</b>	74,087,618 922,265 <b>75,009,883</b>
法人	現繰計 1,196,840 △ 217 <b>1,196,623</b>	1,149,830 2,069 <b>1,151,899</b>	9,966,587 84,909 <b>10,051,496</b>	9,733,771 14,460 <b>9,748,231</b>	482,914 △ 454 <b>482,460</b>	490,027 2,169 <b>492,196</b>	10,449,501 84,455 <b>10,533,956</b>	10,223,798 16,629 <b>10,240,427</b>
利子割	現繰計 166,772 <b>166,772</b>	166,772 <b>166,772</b>	691,707 <b>691,707</b>	691,707 <b>691,707</b>	164,343 <b>164,343</b>	164,343 <b>164,343</b>	856,050 <b>856,050</b>	856,050 <b>856,050</b>
事業税	現繰計 17,131,940 △ 1,920 <b>17,130,020</b>	13,868,837 5,803 <b>13,874,640</b>	74,890,146 442,129 <b>75,332,275</b>	70,100,567 48,757 <b>70,149,324</b>	3,541,601 △ 4,627 <b>3,536,974</b>	3,611,364 8,091 <b>3,619,455</b>	78,431,747 437,502 <b>78,869,249</b>	73,711,931 56,848 <b>73,768,779</b>
個人	現繰計 6,603,765 <b>6,603,765</b>	3,520,378 4,052 <b>3,524,430</b>	6,745,867 148,853 <b>6,894,720</b>	3,634,860 25,120 <b>3,659,980</b>	333,193 △ 1,064 <b>332,129</b>	395,058 4,678 <b>399,736</b>	7,079,060 147,789 <b>7,226,849</b>	4,029,918 29,798 <b>4,059,716</b>
法人	現繰計 10,528,175 △ 1,920 <b>10,526,255</b>	10,348,459 1,751 <b>10,350,210</b>	68,144,279 293,276 <b>68,437,555</b>	66,465,707 23,637 <b>66,489,344</b>	3,208,408 △ 3,563 <b>3,204,845</b>	3,216,306 3,413 <b>3,219,719</b>	71,352,687 289,713 <b>71,642,400</b>	69,682,013 27,050 <b>69,709,063</b>
地方消費税	現繰計 6,684,952 <b>6,684,952</b>	6,684,952 <b>6,684,952</b>	82,162,830 <b>82,162,830</b>	82,162,830 <b>82,162,830</b>	17,613,038 <b>17,613,038</b>	17,613,038 <b>17,613,038</b>	99,775,868 <b>99,775,868</b>	99,775,868 <b>99,775,868</b>
譲渡割	現繰計 <b>6,684,952</b>	<b>6,684,952</b>	43,901,467 <b>43,901,467</b>	43,901,467 <b>43,901,467</b>	9,222,600 <b>9,222,600</b>	9,222,600 <b>9,222,600</b>	53,124,067 <b>53,124,067</b>	53,124,067 <b>53,124,067</b>
貨物割	現繰計 6,684,952 <b>6,684,952</b>	6,684,952 <b>6,684,952</b>	38,261,363 <b>38,261,363</b>	38,261,363 <b>38,261,363</b>	8,390,438 <b>8,390,438</b>	8,390,438 <b>8,390,438</b>	46,651,801 <b>46,651,801</b>	46,651,801 <b>46,651,801</b>
不動産取得税	現繰計 1,508,234 △ 1,063 <b>1,507,171</b>	1,413,439 14,911 <b>1,428,350</b>	4,256,937 336,043 <b>4,592,980</b>	3,946,118 76,541 <b>4,022,659</b>	1,613,253 △ 1,390 <b>1,611,863</b>	1,533,489 10,659 <b>1,544,148</b>	5,870,190 334,653 <b>6,204,843</b>	5,479,607 87,200 <b>5,566,807</b>
県たばこ税	現繰計 433,525 <b>433,525</b>	433,525 <b>433,525</b>	2,104,898 4 <b>2,104,902</b>	2,104,898 4 <b>2,104,902</b>	427,676 <b>427,676</b>	427,670 <b>427,670</b>	2,532,574 4 <b>2,532,578</b>	2,532,568 4 <b>2,532,572</b>
ゴルフ場利用税	現繰計 263,552 <b>263,552</b>	265,781 <b>265,781</b>	1,249,126 1,079 <b>1,250,205</b>	1,175,417 <b>1,175,417</b>	321,792 <b>321,792</b>	326,287 <b>326,287</b>	1,570,918 1,079 <b>1,571,997</b>	1,501,704 <b>1,501,704</b>
自動車税環境性能割	現繰計 261,614 <b>261,614</b>	262,313 <b>262,313</b>	1,296,106 <b>1,296,106</b>	1,296,805 <b>1,296,805</b>	383,476 <b>383,476</b>	382,777 <b>382,777</b>	1,679,582 <b>1,679,582</b>	1,679,582 <b>1,679,582</b>
軽油引取税	現繰計 3,308,277 <b>3,308,277</b>	3,098,769 <b>3,098,769</b>	16,019,895 302,715 <b>16,322,610</b>	13,411,036 201,624 <b>13,612,660</b>	3,123,137 <b>3,123,137</b>	3,153,442 <b>3,153,442</b>	19,143,032 302,715 <b>19,445,747</b>	16,564,478 201,624 <b>16,766,102</b>
自動車税	現繰計 1,763 △ 3,240 <b>△ 1,477</b>	1,833 35,576 <b>37,409</b>	10,912 640,375 <b>651,287</b>	10,415 120,260 <b>130,675</b>	1,422 △ 1,515 <b>△ 93</b>	1,428 20,047 <b>21,475</b>	12,334 638,860 <b>651,194</b>	11,843 140,307 <b>152,150</b>
自動車税種別割	現繰計 △ 117,819 <b>△ 117,819</b>	696,692 7 <b>696,699</b>	61,096,265 40 <b>61,096,305</b>	59,789,711 17 <b>59,789,728</b>	16,869 <b>16,869</b>	196,805 <b>196,805</b>	61,113,134 40 <b>61,113,174</b>	59,986,516 17 <b>59,986,533</b>
鉾区税	現繰計 <b>10,110</b>	<b>10,110</b>	10,110 <b>10,110</b>	10,110 <b>10,110</b>	<b>10,110</b>	<b>10,110</b>	10,110 <b>10,110</b>	10,110 <b>10,110</b>
固定資産税	現繰計 <b>11,746</b>	<b>11,746</b>	<b>11,746</b>	<b>11,746</b>	<b>11,746</b>	<b>11,746</b>	<b>11,746</b>	<b>11,746</b>
狩猟税	現繰計 <b>11,746</b>	<b>11,746</b>	<b>11,746</b>	<b>11,746</b>	<b>11,746</b>	<b>11,746</b>	<b>11,746</b>	<b>11,746</b>
旧法による税	現繰計 <b>11,746</b>	<b>11,746</b>	<b>11,746</b>	<b>11,746</b>	<b>11,746</b>	<b>11,746</b>	<b>11,746</b>	<b>11,746</b>
自動車取得税	現繰計 <b>11,746</b>	<b>11,746</b>	<b>11,746</b>	<b>11,746</b>	<b>11,746</b>	<b>11,746</b>	<b>11,746</b>	<b>11,746</b>
法人関係税	現繰計 11,725,015 △ 2,137 <b>11,722,878</b>	11,498,289 3,820 <b>11,502,109</b>	78,110,866 378,185 <b>78,489,051</b>	76,199,478 38,097 <b>76,237,575</b>	3,691,322 △ 4,017 <b>3,687,305</b>	3,706,333 5,582 <b>3,711,915</b>	81,802,188 374,168 <b>82,176,356</b>	79,905,811 43,679 <b>79,949,490</b>
その他の税	現繰計 19,226,248 △ 4,303 <b>19,221,945</b>	38,749,004 273,538 <b>39,022,542</b>	364,651,556 8,319,844 <b>372,971,400</b>	227,967,666 1,152,314 <b>229,119,980</b>	24,100,936 △ 3,969 <b>24,096,967</b>	38,559,942 228,901 <b>38,788,843</b>	388,752,492 8,315,875 <b>397,068,367</b>	266,527,608 1,381,215 <b>267,908,823</b>
特別法人事業譲与税	16,418,875	16,418,875	21,735,626	21,735,626			21,735,626	21,735,626
地方揮発油譲与税			1,189,265	1,189,265			1,189,265	1,189,265
石油ガス譲与税			37,911	37,911			37,911	37,911
地方道路譲与税								
自動車重量譲与税			106,960	106,960			106,960	106,960
森林環境譲与税					94,094	94,094	94,094	94,094
航空機燃料譲与税					48,884	48,884	48,884	48,884
合計	<b>47,363,698</b>	<b>66,943,526</b>	<b>474,530,213</b>	<b>328,427,317</b>	<b>27,927,250</b>	<b>42,643,736</b>	<b>502,457,463</b>	<b>371,071,053</b>

(単位:千円)

税目	10月				11月			
	当月分		累計		当月分		累計	
	調定額	徴収額	調定額	徴収額	調定額	徴収額	調定額	徴収額
県税合計	現繰計 33,669,601 △ 21,751 <b>33,647,850</b>	50,909,272 200,444 <b>51,109,716</b>	504,224,281 8,668,292 <b>512,892,573</b>	397,342,691 1,625,338 <b>398,968,029</b>	66,614,759 △ 1,435 <b>66,613,324</b>	82,488,901 200,911 <b>82,689,812</b>	570,839,040 8,666,857 <b>579,505,897</b>	479,831,592 1,826,249 <b>481,657,841</b>
県民税	現繰計 1,043,854 △ 1,718 <b>1,042,136</b>	18,054,984 147,352 <b>18,202,336</b>	201,447,299 6,973,472 <b>208,420,771</b>	103,222,450 1,086,246 <b>104,308,696</b>	2,687,392 △ 5 <b>2,687,387</b>	16,402,802 157,492 <b>16,560,294</b>	204,134,691 6,973,467 <b>211,108,158</b>	119,625,252 1,243,738 <b>120,868,990</b>
個人	現繰計 253,328 <b>253,328</b>	17,261,089 145,044 <b>17,406,133</b>	189,351,222 6,890,735 <b>196,241,957</b>	91,348,707 1,067,309 <b>92,416,016</b>	71,133 <b>71,133</b>	13,822,363 155,674 <b>13,978,037</b>	189,422,355 6,890,735 <b>196,313,090</b>	105,171,070 1,222,983 <b>106,394,053</b>
法人	現繰計 669,306 △ 1,718 <b>667,588</b>	672,673 2,308 <b>674,981</b>	11,118,807 82,737 <b>11,201,544</b>	10,896,471 18,937 <b>10,915,408</b>	2,502,627 △ 5 <b>2,502,622</b>	2,466,809 1,818 <b>2,468,627</b>	13,621,434 82,732 <b>13,704,166</b>	13,363,280 20,755 <b>13,384,035</b>
利子割	現繰計 121,220 <b>121,220</b>	121,222 <b>121,222</b>	977,270 <b>977,270</b>	977,272 <b>977,272</b>	113,632 <b>113,632</b>	113,630 <b>113,630</b>	1,090,902 <b>1,090,902</b>	1,090,902 <b>1,090,902</b>
事業税	現繰計 5,386,751 △ 11,671 <b>5,375,080</b>	5,407,061 8,152 <b>5,415,213</b>	83,818,498 425,831 <b>84,244,329</b>	79,118,992 65,000 <b>79,183,992</b>	43,240,262 △ 86 <b>43,240,176</b>	45,539,023 8,466 <b>45,547,489</b>	127,058,760 425,745 <b>127,484,505</b>	124,658,015 73,466 <b>124,731,481</b>
個人	現繰計 166,483 <b>166,483</b>	333,832 5,335 <b>339,367</b>	7,245,543 147,789 <b>7,393,332</b>	4,363,750 35,333 <b>4,399,083</b>	62,933 <b>62,933</b>	2,544,542 4,023 <b>2,548,565</b>	7,308,476 147,789 <b>7,456,265</b>	6,908,292 39,356 <b>6,947,648</b>
法人	現繰計 5,220,268 △ 11,671 <b>5,208,597</b>	5,073,229 2,617 <b>5,075,846</b>	76,572,955 278,042 <b>76,850,997</b>	74,755,242 29,667 <b>74,784,909</b>	43,177,329 △ 86 <b>43,177,243</b>	42,994,481 4,443 <b>42,998,924</b>	119,750,284 277,956 <b>120,028,240</b>	117,749,723 34,110 <b>117,783,833</b>
地方消費税	現繰計 21,513,138 <b>21,513,138</b>	21,513,138 <b>21,513,138</b>	121,289,006 <b>121,289,006</b>	121,289,006 <b>121,289,006</b>	14,556,862 <b>14,556,862</b>	14,556,862 <b>14,556,862</b>	135,845,868 <b>135,845,868</b>	135,845,868 <b>135,845,868</b>
譲渡割	現繰計 12,160,813 <b>12,160,813</b>	12,160,813 <b>12,160,813</b>	65,284,880 <b>65,284,880</b>	65,284,880 <b>65,284,880</b>	5,744,410 <b>5,744,410</b>	5,744,410 <b>5,744,410</b>	71,029,290 <b>71,029,290</b>	71,029,290 <b>71,029,290</b>
貨物割	現繰計 9,352,325 <b>9,352,325</b>	9,352,325 <b>9,352,325</b>	56,004,126 <b>56,004,126</b>	56,004,126 <b>56,004,126</b>	8,812,452 <b>8,812,452</b>	8,812,452 <b>8,812,452</b>	64,816,578 <b>64,816,578</b>	64,816,578 <b>64,816,578</b>
不動産取得税	現繰計 1,263,978 △ 7,641 <b>1,256,337</b>	1,245,901 13,406 <b>1,259,307</b>	7,134,168 327,012 <b>7,461,180</b>	6,725,508 100,606 <b>6,826,114</b>	1,769,045 △ 650 <b>1,768,395</b>	1,696,950 15,654 <b>1,712,604</b>	8,903,213 326,362 <b>9,229,575</b>	8,422,458 116,260 <b>8,538,718</b>
県たばこ税	現繰計 579,864 <b>579,864</b>	579,269 <b>579,269</b>	3,112,438 4 <b>3,112,442</b>	3,111,837 4 <b>3,111,841</b>	349,991 <b>349,991</b>	344,933 <b>344,933</b>	3,462,429 4 <b>3,462,433</b>	3,456,770 4 <b>3,456,774</b>
ゴルフ場利用税	現繰計 292,862 <b>292,862</b>	300,215 677 <b>300,892</b>	1,863,780 1,079 <b>1,864,859</b>	1,801,919 677 <b>1,802,596</b>	322,544 <b>322,544</b>	317,012 <b>317,012</b>	2,186,324 1,079 <b>2,187,403</b>	2,118,931 677 <b>2,119,608</b>
自動車税環境性能割	現繰計 347,289 <b>347,289</b>	347,350 <b>347,350</b>	2,026,871 <b>2,026,871</b>	2,026,932 <b>2,026,932</b>	346,151 <b>346,151</b>	346,249 <b>346,249</b>	2,373,022 <b>2,373,022</b>	2,373,181 <b>2,373,181</b>
軽油引取税	現繰計 3,272,443 <b>3,272,443</b>	3,264,211 <b>3,264,211</b>	22,415,475 302,715 <b>22,718,190</b>	19,828,689 201,624 <b>20,030,313</b>	3,403,025 <b>3,403,025</b>	3,236,884 <b>3,236,884</b>	25,818,500 302,715 <b>26,121,215</b>	23,065,573 201,624 <b>23,267,197</b>
自動車税	現繰計 1,853 △ 721 <b>1,132</b>	1,727 30,857 <b>32,584</b>	14,187 638,139 <b>652,326</b>	13,570 171,164 <b>184,734</b>	1,296 △ 994 <b>602</b>	1,261 19,299 <b>20,560</b>	15,483 637,445 <b>652,928</b>	14,831 190,463 <b>205,294</b>
自動車税種別割	現繰計 △ 53,076 <b>△ 53,076</b>	174,771 <b>174,771</b>	61,060,058 40 <b>61,060,098</b>	60,161,287 17 <b>60,161,304</b>	△ 63,313 <b>△ 63,313</b>	45,421 <b>45,421</b>	60,996,745 40 <b>60,996,785</b>	60,206,708 17 <b>60,206,725</b>
鉱区税	現繰計 <b>10,110</b>	<b>10,110</b>	10,110 <b>10,110</b>	10,110 <b>10,110</b>	<b>10,110</b>	<b>10,110</b>	10,110 <b>10,110</b>	10,110 <b>10,110</b>
固定資産税	現繰計 <b>20,645</b>	<b>20,645</b>	<b>32,391</b>	<b>32,391</b>	<b>1,504</b>	<b>1,504</b>	<b>33,895</b>	<b>33,895</b>
狩猟税	現繰計 20,645 <b>20,645</b>	20,645 <b>20,645</b>	32,391 <b>32,391</b>	32,391 <b>32,391</b>	1,504 <b>1,504</b>	1,504 <b>1,504</b>	33,895 <b>33,895</b>	33,895 <b>33,895</b>
旧法による税	現繰計 <b>27,771,665</b>	<b>45,358,889</b>	<b>424,840,032</b>	<b>313,267,712</b>	<b>20,933,459</b>	<b>37,222,261</b>	<b>445,773,491</b>	<b>350,489,973</b>
自動車取得税	現繰計 <b>5,889,574</b>	<b>5,745,902</b>	<b>87,691,762</b>	<b>85,651,713</b>	<b>45,679,956</b>	<b>45,461,290</b>	<b>133,371,718</b>	<b>131,113,003</b>
法人関係税	現繰計 △ 13,389 <b>5,876,185</b>	4,925 <b>5,750,827</b>	360,779 <b>88,052,541</b>	48,604 <b>85,700,317</b>	△ 91 <b>45,679,865</b>	6,261 <b>45,467,551</b>	360,688 <b>133,732,406</b>	54,865 <b>131,167,868</b>
その他の税	現繰計 27,780,027 △ 8,362 <b>27,771,665</b>	45,163,370 195,519 <b>45,358,889</b>	416,532,519 8,307,513 <b>424,840,032</b>	311,690,978 1,576,734 <b>313,267,712</b>	20,934,803 △ 1,344 <b>20,933,459</b>	37,027,611 194,650 <b>37,222,261</b>	437,467,322 8,306,169 <b>445,773,491</b>	348,718,589 1,771,384 <b>350,489,973</b>
特別法人事業譲与税			21,735,626	21,735,626	28,007,513	28,007,513	49,743,139	49,743,139
地方揮発油譲与税			1,189,265	1,189,265	1,047,208	1,047,208	2,236,473	2,236,473
石油ガス譲与税			37,911	37,911	39,453	39,453	77,364	77,364
地方道路譲与税								
自動車重量譲与税			106,960	106,960	167,128	167,128	274,088	274,088
森林環境譲与税			94,094	94,094			94,094	94,094
航空機燃料譲与税			48,884	48,884			48,884	48,884
合計	<b>33,647,850</b>	<b>51,109,716</b>	<b>536,105,313</b>	<b>422,180,769</b>	<b>95,874,626</b>	<b>111,951,114</b>	<b>631,979,939</b>	<b>534,131,883</b>

(単位:千円)

税目	現 繰 計	12月				1月				
		当 月 分		累 計		当 月 分		累 計		
		調 定 額	徴 収 額	調 定 額	徴 収 額	調 定 額	徴 収 額	調 定 額	徴 収 額	
県税合計	現繰計	24,071,610 △ 1,412 <b>24,070,198</b>	42,071,374 187,357 <b>42,258,731</b>	594,910,650 8,665,445 <b>603,576,095</b>	521,902,966 2,013,606 <b>523,916,572</b>	53,393,753 △ 973 <b>53,392,780</b>	66,687,349 183,330 <b>66,870,679</b>	648,304,403 8,664,472 <b>656,968,875</b>	588,590,315 2,196,936 <b>590,787,251</b>	
県民税	現繰計	842,605	18,328,467 126,644 <b>18,455,111</b>	204,977,296 6,973,467 <b>211,950,763</b>	137,953,719 1,370,382 <b>139,324,101</b>	17,022,795	30,291,762 151,682 <b>30,443,444</b>	222,000,091 6,973,467 <b>228,973,558</b>	168,245,481 1,522,064 <b>169,767,545</b>	
	個人	現繰計	390,275	17,853,683 125,011 <b>17,978,694</b>	189,812,630 6,890,735 <b>196,703,365</b>	123,024,753 1,347,994 <b>124,372,747</b>	16,425,406	29,715,516 150,692 <b>29,866,208</b>	152,740,269 1,498,686 <b>154,238,955</b>	
	法人	現繰計	332,648	355,102 1,633 <b>356,735</b>	13,954,082 82,732 <b>14,036,814</b>	13,718,382 22,388 <b>13,740,770</b>	358,884	343,232 990 <b>344,222</b>	14,061,614 23,378 <b>14,084,992</b>	
	利子割	現繰計	119,682	119,682	1,210,584	1,210,584	238,505	233,014	1,449,089	1,443,598
	事業税	現繰計	3,131,348	3,403,287 10,572 <b>3,413,859</b>	130,190,108 425,745 <b>130,615,853</b>	128,061,302 84,038 <b>128,145,340</b>	3,536,273	3,522,466 7,075 <b>3,529,541</b>	133,726,381 425,745 <b>134,152,126</b>	131,583,768 91,113 <b>131,674,881</b>
個人	現繰計	40,995	185,386 4,359 <b>189,745</b>	7,349,471 147,789 <b>7,497,260</b>	7,093,678 43,715 <b>7,137,393</b>	67,590	179,524 1,955 <b>181,479</b>	7,417,061 147,789 <b>7,564,850</b>	7,273,202 45,670 <b>7,318,872</b>	
	法人	現繰計	3,090,353	3,217,901 6,213 <b>3,224,114</b>	122,840,637 277,956 <b>123,118,593</b>	120,967,624 40,323 <b>121,007,947</b>	3,468,683	3,342,942 5,120 <b>3,348,062</b>	126,309,320 277,956 <b>126,587,276</b>	124,310,566 45,443 <b>124,356,009</b>
地方消費税	現繰計	14,103,567	14,103,567	149,949,435	149,949,435	26,939,112	26,939,112	176,888,547	176,888,547	
	譲渡割	現繰計	6,946,563	6,946,563	77,975,853	77,975,853	15,707,537	15,707,537	93,683,390	93,683,390
	貨物割	現繰計	7,157,004	7,157,004	71,973,582	71,973,582	11,231,575	11,231,575	83,205,157	83,205,157
不動産取得税	現繰計	1,665,843 △ 924 <b>1,664,919</b>	1,645,683 12,397 <b>1,658,080</b>	10,569,056 325,438 <b>10,894,494</b>	10,068,141 128,657 <b>10,196,798</b>	1,280,578 △ 179 <b>1,280,399</b>	1,292,572 5,673 <b>1,298,245</b>	11,849,634 325,259 <b>12,174,893</b>	11,360,713 134,330 <b>11,495,043</b>	
県たばこ税	現繰計	396,699	394,452	3,859,128 4	3,851,222 4	461,415	461,734	4,320,543 4	4,312,956 4	
ゴルフ場利用税	現繰計	349,605	342,822	2,535,929 1,079	2,461,753 677	318,143	307,947	2,854,072 1,079	2,769,700 677	
自動車税環境性能割	現繰計	368,006	367,914	2,741,028	2,741,095	342,204	342,153	3,083,232	3,083,248	
軽油引取税	現繰計	3,260,066	3,332,529	29,078,566 302,715 <b>29,381,281</b>	26,398,102 201,624 <b>26,599,726</b>	3,537,501	3,466,616	32,616,067 302,715 <b>32,918,782</b>	29,864,718 201,624 <b>30,066,342</b>	
自動車税	現繰計	1,062 △ 488 <b>574</b>	1,076 37,744 <b>38,820</b>	16,545 636,957 <b>653,502</b>	15,907 228,207 <b>244,114</b>	789 △ 794 <b>△ 5</b>	666 18,900 <b>19,566</b>	17,334 636,163 <b>653,497</b>	16,573 247,107 <b>263,680</b>	
自動車税種別割	現繰計	△ 47,813	150,955	60,948,932 40	60,357,663 17	△ 45,331	62,065	60,903,601 40	60,419,728 17	
鉾区税	現繰計			10,110	10,110	18		10,128	10,110	
固定資産税	現繰計									
狩猟税	現繰計	622	622	34,517	34,517	256	256	34,773	34,773	
旧法による税	現繰計									
自動車取得税	現繰計									
法人関係税	現繰計	3,423,001	3,573,003 7,846 <b>3,580,849</b>	136,794,719 360,688 <b>137,155,407</b>	134,686,006 62,711 <b>134,748,717</b>	3,827,567	3,686,174 6,110 <b>3,692,284</b>	140,622,286 360,688 <b>140,982,974</b>	138,372,180 68,821 <b>138,441,001</b>	
その他の税	現繰計	20,648,609 △ 1,412 <b>20,647,197</b>	38,498,371 179,511 <b>38,677,882</b>	458,115,931 8,304,757 <b>466,420,688</b>	387,216,960 1,950,895 <b>389,167,855</b>	49,566,186 △ 973 <b>49,565,213</b>	63,001,175 177,220 <b>63,178,395</b>	507,682,117 8,303,784 <b>515,985,901</b>	450,218,135 2,128,115 <b>452,346,250</b>	
特別法人事業譲与税				49,743,139	49,743,139			49,743,139	49,743,139	
地方揮発油譲与税				2,236,473	2,236,473			2,236,473	2,236,473	
石油ガス譲与税				77,364	77,364			77,364	77,364	
地方道路譲与税										
自動車重量譲与税				274,088	274,088			274,088	274,088	
森林環境譲与税				94,094	94,094			94,094	94,094	
航空機燃料譲与税				48,884	48,884			48,884	48,884	
合計		<b>24,070,198</b>	<b>42,258,731</b>	<b>656,050,137</b>	<b>576,390,614</b>	<b>53,392,780</b>	<b>66,870,679</b>	<b>709,442,917</b>	<b>643,261,293</b>	

(単位:千円)

税目	2月				3月				
	当月分		累計		当月分		累計		
	調定額	徴収額	調定額	徴収額	調定額	徴収額	調定額	徴収額	
県税合計	現 繰 計	25,983,961 △ 745 <b>25,983,216</b>	40,294,187 166,274 <b>40,460,461</b>	674,288,364 8,663,727 <b>682,952,091</b>	628,884,502 2,363,210 <b>631,247,712</b>	36,628,877 △ 1,284 <b>36,627,593</b>	48,856,816 152,840 <b>49,009,656</b>	710,917,241 8,662,443 <b>719,579,684</b>	677,741,318 2,516,050 <b>680,257,368</b>
県民税	現 繰 計	1,346,462 △ 3 <b>1,346,459</b>	15,980,116 132,270 <b>16,112,386</b>	223,346,553 6,973,464 <b>230,320,017</b>	184,225,597 1,654,334 <b>185,879,931</b>	5,218,976 △ 30 <b>5,218,946</b>	16,343,373 105,076 <b>16,448,449</b>	228,565,529 6,973,434 <b>235,538,963</b>	200,568,970 1,759,410 <b>202,328,380</b>
個人	現 繰 計	75,005 <b>75,005</b>	14,697,280 131,818 <b>14,829,098</b>	206,313,041 6,890,735 <b>213,203,776</b>	167,437,549 1,630,504 <b>169,068,053</b>	4,826,654 <b>4,826,654</b>	15,903,966 102,773 <b>16,006,739</b>	211,139,695 6,890,735 <b>218,030,430</b>	183,341,515 1,733,277 <b>185,074,792</b>
法人	現 繰 計	1,146,884 △ 3 <b>1,146,881</b>	1,159,242 452 <b>1,159,694</b>	15,459,850 82,729 <b>15,542,579</b>	15,220,856 23,830 <b>15,244,686</b>	278,402 △ 30 <b>278,372</b>	325,604 2,303 <b>327,907</b>	15,738,252 82,699 <b>15,820,951</b>	15,546,460 26,133 <b>15,572,593</b>
利子割	現 繰 計	124,573 <b>124,573</b>	123,594 <b>123,594</b>	1,573,662 <b>1,573,662</b>	1,567,192 <b>1,567,192</b>	113,920 <b>113,920</b>	113,803 <b>113,803</b>	1,687,582 <b>1,687,582</b>	1,680,995 <b>1,680,995</b>
事業税	現 繰 計	9,767,466 △ 42 <b>9,767,424</b>	10,172,004 9,927 <b>10,181,931</b>	143,493,847 425,703 <b>143,919,550</b>	141,755,772 101,040 <b>141,856,812</b>	2,682,727 △ 188 <b>2,682,539</b>	2,756,722 12,697 <b>2,769,419</b>	146,176,574 425,515 <b>146,602,089</b>	144,512,494 113,737 <b>144,626,231</b>
個人	現 繰 計	70,056 <b>70,056</b>	90,348 5,150 <b>95,498</b>	7,487,117 147,789 <b>7,634,906</b>	7,363,550 50,820 <b>7,414,370</b>	46,167 <b>46,167</b>	52,589 2,820 <b>55,409</b>	7,533,284 147,789 <b>7,681,073</b>	7,416,139 53,640 <b>7,469,779</b>
法人	現 繰 計	9,697,410 △ 42 <b>9,697,368</b>	10,081,656 4,777 <b>10,086,433</b>	136,006,730 277,914 <b>136,284,644</b>	134,392,222 50,220 <b>134,442,442</b>	2,636,560 △ 188 <b>2,636,372</b>	2,704,133 9,877 <b>2,714,010</b>	138,643,290 277,726 <b>138,921,016</b>	137,096,355 60,097 <b>137,156,452</b>
地方消費税	現 繰 計	9,621,211 <b>9,621,211</b>	9,621,211 <b>9,621,211</b>	186,509,758 <b>186,509,758</b>	186,509,758 <b>186,509,758</b>	22,260,584 <b>22,260,584</b>	22,260,584 <b>22,260,584</b>	208,770,342 <b>208,770,342</b>	208,770,342 <b>208,770,342</b>
譲渡割	現 繰 計	3,283,700 <b>3,283,700</b>	3,283,700 <b>3,283,700</b>	96,967,090 <b>96,967,090</b>	96,967,090 <b>96,967,090</b>	10,279,496 <b>10,279,496</b>	10,279,496 <b>10,279,496</b>	107,246,586 <b>107,246,586</b>	107,246,586 <b>107,246,586</b>
貨物割	現 繰 計	6,337,511 <b>6,337,511</b>	6,337,511 <b>6,337,511</b>	89,542,668 <b>89,542,668</b>	89,542,668 <b>89,542,668</b>	11,981,088 <b>11,981,088</b>	11,981,088 <b>11,981,088</b>	101,523,756 <b>101,523,756</b>	101,523,756 <b>101,523,756</b>
不動産取得税	現 繰 計	1,231,918 △ 544 <b>1,231,374</b>	1,209,871 7,243 <b>1,217,114</b>	13,081,552 324,715 <b>13,406,267</b>	12,570,584 141,573 <b>12,712,157</b>	2,218,943 △ 523 <b>2,218,420</b>	2,151,381 8,359 <b>2,159,740</b>	15,300,495 324,192 <b>15,624,687</b>	14,721,965 149,932 <b>14,871,897</b>
県たばこ税	現 繰 計	396,612 <b>396,612</b>	401,493 <b>401,493</b>	4,717,155 <b>4,717,159</b>	4,714,449 <b>4,714,453</b>	392,040 <b>392,040</b>	394,500 <b>394,500</b>	5,109,195 <b>5,109,199</b>	5,108,949 <b>5,108,953</b>
ゴルフ場利用税	現 繰 計	215,951 <b>215,951</b>	244,739 <b>244,739</b>	3,070,023 1,079 <b>3,071,102</b>	3,014,439 677 <b>3,015,116</b>	234,452 <b>234,452</b>	236,337 402 <b>236,739</b>	3,304,475 1,079 <b>3,305,554</b>	3,250,776 1,079 <b>3,251,855</b>
自動車税環境性能割	現 繰 計	366,359 <b>366,359</b>	366,387 <b>366,387</b>	3,449,591 <b>3,449,591</b>	3,449,635 <b>3,449,635</b>	504,399 <b>504,399</b>	504,413 <b>504,413</b>	3,953,990 <b>3,953,990</b>	3,954,048 <b>3,954,048</b>
軽油引取税	現 繰 計	3,069,065 <b>3,069,065</b>	2,267,000 <b>2,267,000</b>	35,685,132 302,715 <b>35,987,847</b>	32,131,718 201,624 <b>32,333,342</b>	3,160,804 <b>3,160,804</b>	4,174,558 <b>4,174,558</b>	38,845,936 302,715 <b>39,148,651</b>	36,306,276 201,624 <b>36,507,900</b>
自動車税	現 繰 計	496 △ 156 <b>340</b>	551 16,834 <b>17,385</b>	17,830 636,007 <b>653,837</b>	17,124 263,941 <b>281,065</b>	1,145 △ 543 <b>602</b>	1,485 26,306 <b>27,791</b>	18,975 635,464 <b>654,439</b>	18,609 290,247 <b>308,856</b>
自動車税種別割	現 繰 計	△ 31,596 <b>△ 31,596</b>	30,780 <b>30,780</b>	60,872,005 <b>60,872,045</b>	60,450,508 <b>60,450,525</b>	△ 45,209 <b>△ 45,209</b>	33,455 <b>33,455</b>	60,826,796 <b>60,826,836</b>	60,483,963 <b>60,483,980</b>
鉾区税	現 繰 計		18 <b>18</b>	10,128 <b>10,128</b>	10,128 <b>10,128</b>			10,128 <b>10,128</b>	10,128 <b>10,128</b>
固定資産税	現 繰 計								
狩猟税	現 繰 計	17 <b>17</b>	17 <b>17</b>	34,790 <b>34,790</b>	34,790 <b>34,790</b>	16 <b>16</b>	8 <b>8</b>	34,806 <b>34,806</b>	34,798 <b>34,798</b>
旧法による税	現 繰 計								
自動車取得税	現 繰 計								
法人関係税	現 繰 計	10,844,294 △ 45 <b>10,844,249</b>	11,240,898 5,229 <b>11,246,127</b>	151,466,580 360,643 <b>151,827,223</b>	149,613,078 74,050 <b>149,687,128</b>	2,914,962 △ 218 <b>2,914,744</b>	3,029,737 12,180 <b>3,041,917</b>	154,381,542 360,425 <b>154,741,967</b>	152,642,815 86,230 <b>152,729,045</b>
その他の税	現 繰 計	15,139,667 △ 700 <b>15,138,967</b>	29,053,289 161,045 <b>29,214,334</b>	522,821,784 8,303,084 <b>531,124,868</b>	479,271,424 2,289,160 <b>481,560,584</b>	33,713,915 △ 1,066 <b>33,712,849</b>	45,827,079 140,660 <b>45,967,739</b>	556,535,699 8,302,018 <b>564,837,717</b>	525,098,503 2,429,820 <b>527,528,323</b>
特別法人事業譲与税		29,026,940	29,026,940	78,770,079	78,770,079			78,770,079	78,770,079
地方揮発油譲与税				2,236,473	2,236,473	1,195,308	1,195,308	3,431,781	3,431,781
石油ガス譲与税				77,364	77,364	37,828	37,828	115,192	115,192
地方道路譲与税									
自動車重量譲与税				274,088	274,088	133,055	133,055	407,143	407,143
森林環境譲与税				94,094	94,094	94,094	94,094	188,188	188,188
航空機燃料譲与税				48,884	48,884	9,797	9,797	58,681	58,681
合計		<b>55,010,156</b>	<b>69,487,401</b>	<b>764,453,073</b>	<b>712,748,694</b>	<b>38,097,675</b>	<b>50,479,738</b>	<b>802,550,748</b>	<b>763,228,432</b>

(単位:千円)

税目	現 繰 計	4 月				5 月			
		当 月 分		月 累 計		当 月 分		月 累 計	
		調 定 額	徴 収 額	調 定 額	徴 収 額	調 定 額	徴 収 額	調 定 額	徴 収 額
県 税 合 計			16,179,277	710,917,241	693,920,595		12,456,476	710,917,241	706,377,071
			191,480	8,662,443	2,707,530		122,454	8,662,443	2,829,984
			<b>16,370,757</b>	<b>719,579,684</b>	<b>696,628,125</b>		<b>12,578,930</b>	<b>719,579,684</b>	<b>709,207,055</b>
県 民 税			14,798,022	228,565,529	215,366,992		11,099,386	228,565,529	226,466,378
			139,302	6,973,434	1,898,712		110,842	6,973,434	2,009,554
			<b>14,937,324</b>	<b>235,538,963</b>	<b>217,265,704</b>		<b>11,210,228</b>	<b>235,538,963</b>	<b>228,475,932</b>
個人			14,811,885	211,139,695	198,153,400		11,084,505	211,139,695	209,237,905
			133,886	6,890,735	1,867,163		111,036	6,890,735	1,978,199
			<b>14,945,771</b>	<b>218,030,430</b>	<b>200,020,563</b>		<b>11,195,541</b>	<b>218,030,430</b>	<b>211,216,104</b>
法人			△ 13,923	15,738,252	15,532,537		14,881	15,738,252	15,547,418
			5,416	82,699	31,549		△ 194	82,699	31,355
			<b>△ 8,507</b>	<b>15,820,951</b>	<b>15,564,086</b>		<b>14,687</b>	<b>15,820,951</b>	<b>15,578,773</b>
利子割			60	1,687,582	1,681,055			1,687,582	1,681,055
			<b>60</b>	<b>1,687,582</b>	<b>1,681,055</b>			<b>1,687,582</b>	<b>1,681,055</b>
事 業 税			△ 106,854	146,176,574	144,405,640		34,046	146,176,574	144,439,686
			31,749	425,515	145,486		1,666	425,515	147,152
			<b>△ 75,105</b>	<b>146,602,089</b>	<b>144,551,126</b>		<b>35,712</b>	<b>146,602,089</b>	<b>144,586,838</b>
個人			18,320	7,533,284	7,434,459		7,844	7,533,284	7,442,303
			5,493	147,789	59,133		814	147,789	59,947
			<b>23,813</b>	<b>7,681,073</b>	<b>7,493,592</b>		<b>8,658</b>	<b>7,681,073</b>	<b>7,502,250</b>
法人			△ 125,174	138,643,290	136,971,181		26,202	138,643,290	136,997,383
			26,256	277,726	86,353		852	277,726	87,205
			<b>△ 98,918</b>	<b>138,921,016</b>	<b>137,057,534</b>		<b>27,054</b>	<b>138,921,016</b>	<b>137,084,588</b>
地方消費税				208,770,342	208,770,342			208,770,342	208,770,342
譲渡割				107,246,586	107,246,586			107,246,586	107,246,586
				<b>107,246,586</b>	<b>107,246,586</b>			<b>107,246,586</b>	<b>107,246,586</b>
貨物割				101,523,756	101,523,756			101,523,756	101,523,756
				<b>101,523,756</b>	<b>101,523,756</b>			<b>101,523,756</b>	<b>101,523,756</b>
不動産取得税			147,322	15,300,495	14,869,287		44,037	15,300,495	14,913,324
			5,777	324,192	155,709		3,066	324,192	158,775
			<b>153,099</b>	<b>15,624,687</b>	<b>15,024,996</b>		<b>47,103</b>	<b>15,624,687</b>	<b>15,072,099</b>
県たばこ税			210	5,109,195	5,109,159		1	5,109,195	5,109,160
				4	4			4	4
			<b>210</b>	<b>5,109,199</b>	<b>5,109,163</b>		<b>1</b>	<b>5,109,199</b>	<b>5,109,164</b>
ゴルフ場利用税			3,450	3,304,475	3,254,226		4,480	3,304,475	3,258,706
				1,079	1,079			1,079	1,079
			<b>3,450</b>	<b>3,305,554</b>	<b>3,255,305</b>		<b>4,480</b>	<b>3,305,554</b>	<b>3,259,785</b>
自動車税環境性能割			△ 58	3,953,990	3,953,990			3,953,990	3,953,990
			<b>△ 58</b>	<b>3,953,990</b>	<b>3,953,990</b>			<b>3,953,990</b>	<b>3,953,990</b>
軽油引取税			1,295,126	38,845,936	37,601,402		1,244,534	38,845,936	38,845,936
				302,715	201,624			302,715	201,624
			<b>1,295,126</b>	<b>39,148,651</b>	<b>37,803,026</b>		<b>1,244,534</b>	<b>39,148,651</b>	<b>39,047,560</b>
自動車税			101	18,975	18,710		9	18,975	18,719
			14,652	635,464	304,899		6,880	635,464	311,779
			<b>14,753</b>	<b>654,439</b>	<b>323,609</b>		<b>6,889</b>	<b>654,439</b>	<b>330,498</b>
自動車税種別割			41,950	60,826,796	60,525,913		29,983	60,826,796	60,555,896
				40	17			40	17
			<b>41,950</b>	<b>60,826,836</b>	<b>60,525,930</b>		<b>29,983</b>	<b>60,826,836</b>	<b>60,555,913</b>
鉾 区 税				10,128	10,128			10,128	10,128
				<b>10,128</b>	<b>10,128</b>			<b>10,128</b>	<b>10,128</b>
固定資産税									
狩 猟 税			8	34,806	34,806			34,806	34,806
			<b>8</b>	<b>34,806</b>	<b>34,806</b>			<b>34,806</b>	<b>34,806</b>
旧法による税									
自動車取得税									
法人関係税			△ 139,097	154,381,542	152,503,718		41,083	154,381,542	152,544,801
			31,672	360,425	117,902		658	360,425	118,560
			<b>△ 107,425</b>	<b>154,741,967</b>	<b>152,621,620</b>		<b>41,741</b>	<b>154,741,967</b>	<b>152,663,361</b>
その他の税			16,318,374	556,535,699	541,416,877		12,415,393	556,535,699	553,832,270
			159,808	8,302,018	2,589,628		121,796	8,302,018	2,711,424
			<b>16,478,182</b>	<b>564,837,717</b>	<b>544,006,505</b>		<b>12,537,189</b>	<b>564,837,717</b>	<b>556,543,694</b>
特別法人事業譲与税				78,770,079	78,770,079			78,770,079	78,770,079
地方揮発油譲与税				3,431,781	3,431,781			3,431,781	3,431,781
石油ガス譲与税				115,192	115,192			115,192	115,192
地方道路譲与税									
自動車重量譲与税				407,143	407,143			407,143	407,143
森林環境譲与税				188,188	188,188			188,188	188,188
航空機燃料譲与税				58,681	58,681			58,681	58,681
<b>合 計</b>			<b>16,370,757</b>	<b>802,550,748</b>	<b>779,599,189</b>		<b>12,578,930</b>	<b>802,550,748</b>	<b>792,178,119</b>



A-4 納期内納付（入）等徴収区分に関する調

区 分		調 定 額 ①		納期内徴収額 ②		納期内 納付率 ②/①	滞 納 額 計①-② ③	
		件 数	税 額	件 数	税 額		件 数	税 額
法 人 県 民 税	現	148,356	15,738,252,100	130,865	14,670,813,810	93.2	17,491	1,067,438,290
	繰	2,217	82,699,164	—	—	—	2,217	82,699,164
	計	<b>150,573</b>	<b>15,820,951,264</b>	<b>130,865</b>	<b>14,670,813,810</b>	—	<b>19,708</b>	<b>1,150,137,454</b>
県 民 税 利 子 割	現	15,968	1,687,581,618	15,781	1,680,377,942	99.6	187	7,203,676
	繰	—	—	—	—	—	—	—
	計	<b>15,968</b>	<b>1,687,581,618</b>	<b>15,781</b>	<b>1,680,377,942</b>	—	<b>187</b>	<b>7,203,676</b>
個 人 事 業 税	現	77,319	7,533,283,900	67,072	6,808,966,500	90.4	10,247	724,317,400
	繰	1,656	147,789,397	—	—	—	1,656	147,789,397
	計	<b>78,975</b>	<b>7,681,073,297</b>	<b>67,072</b>	<b>6,808,966,500</b>	—	<b>11,903</b>	<b>872,106,797</b>
法 人 事 業 税 (特別法人事業税及び 地方法人特別税を除く)	現	71,250	138,643,290,100	63,642	132,512,769,307	95.6	7,608	6,130,520,793
	繰	585	277,725,883	—	—	—	585	277,725,883
	計	<b>71,835</b>	<b>138,921,015,983</b>	<b>63,642</b>	<b>132,512,769,307</b>	—	<b>8,193</b>	<b>6,408,246,676</b>
不 動 産 取 得 税	現	64,834	15,300,495,300	56,236	13,925,762,120	91.0	8,598	1,374,733,180
	繰	2,154	324,192,212	—	—	—	2,154	324,192,212
	計	<b>66,988</b>	<b>15,624,687,512</b>	<b>56,236</b>	<b>13,925,762,120</b>	—	<b>10,752</b>	<b>1,698,925,392</b>
県 た ば こ 税	現	2,637	5,109,194,954	2,605	5,109,061,082	99.9	32	133,872
	繰	4	3,534	—	—	—	4	3,534
	計	<b>2,641</b>	<b>5,109,198,488</b>	<b>2,605</b>	<b>5,109,061,082</b>	—	<b>36</b>	<b>137,406</b>
ゴ ル フ 場 利 用 税	現	1,920	3,304,475,064	1,809	3,142,686,464	95.1	111	161,788,600
	繰	2	1,079,250	—	—	—	2	1,079,250
	計	<b>1,922</b>	<b>3,305,554,314</b>	<b>1,809</b>	<b>3,142,686,464</b>	—	<b>113</b>	<b>162,867,850</b>
自 動 車 税	現	594	18,975,000	175	6,471,100	34.1	419	12,503,900
	繰	17,955	635,464,128	—	—	—	17,955	635,464,128
	計	<b>18,549</b>	<b>654,439,128</b>	<b>175</b>	<b>6,471,100</b>	—	<b>18,374</b>	<b>647,968,028</b>
鉱 区 税	現	177	10,127,800	175	9,987,800	98.6	2	140,000
	繰	0	0	—	—	—	0	0
	計	<b>177</b>	<b>10,127,800</b>	<b>175</b>	<b>9,987,800</b>	—	<b>2</b>	<b>140,000</b>
軽 油 引 取 税	現	4,390	38,845,935,630	3,597	22,659,549,768	58.3	793	16,186,385,862
	繰	22	302,714,813	—	—	—	22	302,714,813
	計	<b>4,412</b>	<b>39,148,650,443</b>	<b>3,597</b>	<b>22,659,549,768</b>	—	<b>815</b>	<b>16,489,100,675</b>
狩 猟 税	現	<b>441</b>	<b>34,805,900</b>	<b>441</b>	<b>34,805,900</b>	<b>100.0</b>	—	—
自 動 車 税 種 別 割	現	1,726,363	60,826,795,700	1,509,600	52,824,842,150	86.8	216,763	8,001,953,550
	繰	4	40,000	—	—	—	4	40,000
	計	<b>1,726,367</b>	<b>60,826,835,700</b>	<b>1,509,600</b>	<b>52,824,842,150</b>	—	<b>216,767</b>	<b>8,001,993,550</b>
自 動 車 税 環 境 性 能 割	現	78,488	3,953,990,200	78,468	3,952,892,300	99.9	20	1,097,900
	繰	—	—	—	—	—	—	—
	計	<b>78,488</b>	<b>3,953,990,200</b>	<b>78,468</b>	<b>3,952,892,300</b>	—	<b>20</b>	<b>1,097,900</b>
小 計	現	<b>2,192,737</b>	<b>291,007,203,266</b>	<b>1,930,466</b>	<b>257,338,986,243</b>	<b>88.4</b>	<b>262,271</b>	<b>33,668,217,023</b>
	繰	<b>24,599</b>	<b>1,771,708,381</b>	—	—	—	<b>24,599</b>	<b>1,771,708,381</b>
	計	<b>2,217,336</b>	<b>292,778,911,647</b>	<b>1,930,466</b>	<b>257,338,986,243</b>	—	<b>286,870</b>	<b>35,439,925,404</b>
個 人 県 民 税	現	—	211,139,694,700	—	—	—	—	—
	繰	—	6,890,735,324	—	—	—	—	—
	計	—	<b>218,030,430,024</b>	—	—	—	—	—
地 方 消 費 税	現	—	208,770,342,442	—	—	—	—	—
	繰	—	—	—	—	—	—	—
	計	—	<b>208,770,342,442</b>	—	—	—	—	—
合 計	現	<b>2,192,737</b>	<b>710,917,240,408</b>	—	—	—	—	—
	繰	<b>24,599</b>	<b>8,662,443,705</b>	—	—	—	—	—
	計	<b>2,217,336</b>	<b>719,579,684,113</b>	—	—	—	—	—
特別法人事業税	現	37,690	28,971,006,300	35,446	27,126,262,787	93.6	2,244	1,844,743,513
	繰	—	—	—	—	—	0	0
	計	<b>37,690</b>	<b>28,971,006,300</b>	<b>35,446</b>	<b>27,126,262,787</b>	—	<b>2,244</b>	<b>1,844,743,513</b>
地 方 法 人 特 別 税	現	31,896	24,821,530,100	27,033	22,559,988,364	90.9	4,863	2,261,541,736
	繰	561	129,905,267	—	—	—	561	129,905,267
	計	<b>32,457</b>	<b>24,951,435,367</b>	<b>27,033</b>	<b>22,559,988,364</b>	—	<b>5,424</b>	<b>2,391,447,003</b>
合 計 (特別法人事業税及び 地方法人特別税含む)	現	<b>2,192,873</b>	<b>764,709,776,808</b>	<b>1,930,536</b>	<b>307,025,237,394</b>	—	<b>262,337</b>	<b>457,684,539,414</b>
	繰	<b>24,599</b>	<b>8,792,348,972</b>	—	—	—	<b>24,599</b>	<b>8,792,348,972</b>
	計	<b>2,217,445</b>	<b>773,502,125,780</b>	<b>1,930,536</b>	<b>307,025,237,394</b>	—	<b>286,936</b>	<b>466,476,888,386</b>



(単位：件、円)

滞納額 うち法定徴取猶予		③のうち 任意納税額④		③のうち差押等徴取額 滞納処分徴取⑥			
件数	税額	件数	税額	件数	税額	件数	税額
0	0	15,822	873,932,652	7	329,637	47	2,341,927
0	0	865	27,087,557	30	769,301	80	3,497,799
<b>0</b>	<b>0</b>	<b>16,687</b>	<b>901,020,209</b>	<b>37</b>	<b>1,098,938</b>	<b>127</b>	<b>5,839,726</b>
—	—	169	676,930	—	—	—	—
—	—	—	—	—	—	—	—
—	—	<b>169</b>	<b>676,930</b>	<b>0</b>	<b>0</b>	<b>0</b>	<b>0</b>
—	—	9,203	626,994,633	8	657,900	48	5,684,267
—	—	603	52,200,478	36	4,588,495	57	3,157,672
—	—	<b>9,806</b>	<b>679,195,111</b>	<b>44</b>	<b>5,246,395</b>	<b>105</b>	<b>8,841,939</b>
0	0	6,968	4,481,010,527	3	3,407,800	6	194,993
0	0	246	74,283,787	6	3,302,678	19	9,618,318
<b>0</b>	<b>0</b>	<b>7,214</b>	<b>4,555,294,314</b>	<b>9</b>	<b>6,710,478</b>	<b>25</b>	<b>9,813,311</b>
35	5,374,200	7,262	985,774,127	7	413,277	12	1,374,119
140	15,946,720	1,105	144,646,089	39	4,955,322	52	9,173,816
<b>175</b>	<b>21,320,920</b>	<b>8,367</b>	<b>1,130,420,216</b>	<b>46</b>	<b>5,368,599</b>	<b>64</b>	<b>10,547,935</b>
—	—	28	99,312	0	0	0	0
—	—	4	3,534	0	0	0	0
—	—	<b>32</b>	<b>102,846</b>	<b>0</b>	<b>0</b>	<b>0</b>	<b>0</b>
—	—	80	116,019,150				
—	—	2	1,079,250				
—	—	<b>82</b>	<b>117,098,400</b>	<b>0</b>	<b>0</b>	<b>0</b>	<b>0</b>
—	—	406	12,124,300	4	114,400	1	9,600
—	—	7,140	273,873,409	285	11,021,514	838	26,883,645
—	—	<b>7,546</b>	<b>285,997,709</b>	<b>289</b>	<b>11,135,914</b>	<b>839</b>	<b>26,893,245</b>
—	—	2	140,000				
—	—	0	0				
—	—	<b>2</b>	<b>140,000</b>	<b>0</b>	<b>0</b>	<b>0</b>	<b>0</b>
403	13,795,072,237	793	16,186,385,862				
1	194,491,293	3	201,623,989				
<b>404</b>	<b>13,989,563,530</b>	<b>796</b>	<b>16,388,009,851</b>	<b>0</b>	<b>0</b>	<b>0</b>	<b>0</b>
—	—	—	—	—	—	—	—
0	0	209,246	7,719,925,932	113	4,255,324	222	6,872,985
0	0	2	17,200	0	0	0	0
<b>0</b>	<b>0</b>	<b>209,248</b>	<b>7,719,943,132</b>	<b>113</b>	<b>4,255,324</b>	<b>222</b>	<b>6,872,985</b>
0	0	20	1,097,900	—	—	—	—
—	—	—	—	—	—	—	—
<b>0</b>	<b>0</b>	<b>20</b>	<b>1,097,900</b>	<b>—</b>	<b>—</b>	<b>—</b>	<b>—</b>
<b>438</b>	<b>13,800,446,437</b>	<b>249,999</b>	<b>31,004,181,325</b>	<b>142</b>	<b>9,178,338</b>	<b>336</b>	<b>16,477,891</b>
<b>141</b>	<b>210,438,013</b>	<b>9,970</b>	<b>774,815,293</b>	<b>396</b>	<b>24,637,310</b>	<b>1,046</b>	<b>52,331,250</b>
<b>579</b>	<b>14,010,884,450</b>	<b>259,969</b>	<b>31,778,996,618</b>	<b>538</b>	<b>33,815,648</b>	<b>1,382</b>	<b>68,809,141</b>
—	—	—	—	—	—	—	—
—	—	—	—	—	—	—	—
—	—	—	—	—	—	—	—
—	—	—	—	—	—	—	—
—	—	—	—	—	—	—	—
—	—	—	—	—	—	—	—
—	—	—	—	—	—	—	—
—	—	—	—	—	—	—	—
—	—	—	—	—	—	—	—
—	—	—	—	—	—	—	—
0	0	1,979	1,588,244,082	1	0	2	928,000
		0	0	0	0	0	0
<b>0</b>	<b>0</b>	<b>1,979</b>	<b>1,588,244,082</b>	<b>1</b>	<b>0</b>	<b>2</b>	<b>928,000</b>
		4,518	1,848,194,612	0	0	4	62,328
		244	31,762,332	6	1,410,970	15	3,946,077
<b>0</b>	<b>0</b>	<b>4,762</b>	<b>1,879,956,944</b>	<b>6</b>	<b>1,410,970</b>	<b>19</b>	<b>4,008,405</b>
<b>438</b>	<b>13,800,446,437</b>	<b>250,064</b>	<b>34,440,620,019</b>	<b>143</b>	<b>9,178,338</b>	<b>336</b>	<b>17,468,219</b>
<b>141</b>	<b>210,438,013</b>	<b>9,969</b>	<b>806,577,625</b>	<b>396</b>	<b>26,048,280</b>	<b>1,047</b>	<b>56,277,327</b>
<b>579</b>	<b>14,010,884,450</b>	<b>260,033</b>	<b>35,247,197,644</b>	<b>539</b>	<b>35,226,618</b>	<b>1,383</b>	<b>73,745,546</b>

区 分	徴 収 額 計 ②+④+⑤+⑥ ⑦		徴収 合 歩 ⑦/①	不 納 欠 損 額 ⑧		
	件 数	税 額		件 数	税 額	
法 人 県 民 税	現	146,741	15,547,418,026	98.8	21	386,754
	繰	975	31,354,657	37.9	279	13,080,560
	計	<b>147,716</b>	<b>15,578,772,683</b>	<b>98.5</b>	<b>300</b>	<b>13,467,314</b>
県 民 税 利 子 割	現	15,950	1,681,054,872	99.6	0	0
	繰	—	—	—	—	—
	計	<b>15,950</b>	<b>1,681,054,872</b>	<b>99.6</b>		
個 人 事 業 税	現	76,331	7,442,303,300	98.8	0	0
	繰	696	59,946,645	40.6	132	11,856,723
	計	<b>77,027</b>	<b>7,502,249,945</b>	<b>97.7</b>	<b>132</b>	<b>11,856,723</b>
法 人 事 業 税 (特別法人事業税及び 地方法人特別税を除く)	現	70,619	136,997,382,627	98.8	1	200,200
	繰	271	87,204,783	31.4	58	57,999,583
	計	<b>70,890</b>	<b>137,084,587,410</b>	<b>98.7</b>	<b>59</b>	<b>58,199,783</b>
不 動 産 取 得 税	現	63,517	14,913,323,643	97.5	0	0
	繰	1,196	158,775,227	49.0	114	31,775,701
	計	<b>64,713</b>	<b>15,072,098,870</b>	<b>96.5</b>	<b>114</b>	<b>31,775,701</b>
県 た ば こ 税	現	2,633	5,109,160,394	99.9	0	0
	繰	4	3,534	100.0	0	0
	計	<b>2,637</b>	<b>5,109,163,928</b>	<b>99.9</b>	<b>0</b>	<b>0</b>
ゴ ル フ 場 利 用 税	現	1,889	3,258,705,614	98.6	0	0
	繰	2	1,079,250	100.0	0	0
	計	<b>1,891</b>	<b>3,259,784,864</b>	<b>98.6</b>	<b>0</b>	<b>0</b>
自 動 車 税	現	586	18,719,400	98.7	0	0
	繰	8,263	311,778,568	49.1	1,571	50,355,969
	計	<b>8,849</b>	<b>330,497,968</b>	<b>50.5</b>	<b>1,571</b>	<b>50,355,969</b>
鉱 区 税	現	177	10,127,800	100.0	0	0
	繰	0	0		0	0
	計	<b>177</b>	<b>10,127,800</b>	<b>100.0</b>	<b>0</b>	<b>0</b>
軽 油 引 取 税	現	4,390	38,845,935,630	100.0	0	0
	繰	3	201,623,989	66.6	0	0
	計	<b>4,393</b>	<b>39,047,559,619</b>	<b>99.7</b>	<b>0</b>	<b>0</b>
狩 猟 税	現	<b>441</b>	<b>34,805,900</b>	<b>100.0</b>	—	—
自 動 車 税 種 別 割	現	1,719,181	60,555,896,391	99.6	11	143,173
	繰	2	17,200	43.0	0	0
	計	<b>1,719,183</b>	<b>60,555,913,591</b>	<b>99.6</b>	<b>11</b>	<b>143,173</b>
自 動 車 税 環 境 性 能 割	現	78,488	3,953,990,200	100.0	—	—
	繰	—	—	—	—	—
	計	<b>78,488</b>	<b>3,953,990,200</b>	<b>100.0</b>	—	—
小 計	現	<b>2,180,943</b>	<b>288,368,823,797</b>	<b>99.1</b>	<b>33</b>	<b>730,127</b>
	繰	<b>11,412</b>	<b>851,783,853</b>	<b>48.1</b>	<b>2,154</b>	<b>165,068,536</b>
	計	<b>2,192,355</b>	<b>289,220,607,650</b>	<b>98.8</b>	<b>2,187</b>	<b>165,798,663</b>
個 人 県 民 税	現	—	209,237,904,748	99.1	—	—
	繰	—	1,978,198,973	28.7	—	512,480,931
	計	—	<b>211,216,103,721</b>	<b>96.9</b>	—	<b>512,480,931</b>
地 方 消 費 税	現	—	208,770,342,442	—	—	—
	繰	—	—	—	—	—
	計	—	<b>208,770,342,442</b>	—	—	—
合 計	現	<b>2,180,943</b>	<b>706,377,070,987</b>	<b>99.4</b>	<b>33</b>	<b>730,127</b>
	繰	<b>11,412</b>	<b>2,829,982,826</b>	<b>32.7</b>	<b>2,154</b>	<b>677,549,467</b>
	計	<b>2,192,355</b>	<b>709,207,053,813</b>	<b>98.6</b>	<b>2,187</b>	<b>678,279,594</b>
特別法人事業税	現	37,428	28,715,434,869	99.1	0	0
	繰	—	—	—	—	—
	計	<b>37,428</b>	<b>28,715,434,869</b>	<b>99.1</b>	<b>0</b>	<b>0</b>
地方法人特別税	現	31,555	24,408,245,304	98.3	0	0
	繰	265	37,119,379	28.6	51	29,045,117
	計	<b>31,820</b>	<b>24,445,364,683</b>	<b>98.0</b>	<b>51</b>	<b>29,045,117</b>
合計(特別法人事業税及び 地方法人特別税含む)	現	<b>2,181,079</b>	<b>759,500,751,180</b>	<b>99.3</b>	<b>33</b>	<b>730,127</b>
	繰	<b>11,412</b>	<b>2,867,102,205</b>	<b>32.6</b>	<b>2,154</b>	<b>706,594,584</b>
	計	<b>2,192,491</b>	<b>762,367,853,385</b>	<b>98.6</b>	<b>2,187</b>	<b>707,324,711</b>

(単位：件、円)

収入未済額 ① - ⑦ - ⑧		収入未済のうち 法定徴収猶予 ⑨		法定徴収猶予を除く		
件数	税額	件数	税額	収入未済		徴収歩合
				件数	税額	⑦/①-⑧
1,594	190,447,320	0	0	1,594	190,447,320	98.8
963	38,263,947	0	0	963	38,263,947	37.9
<b>2,557</b>	<b>228,711,267</b>	<b>0</b>	<b>0</b>	<b>2,557</b>	<b>228,711,267</b>	<b>98.5</b>
18	6,526,746			18	6,526,746	99.6
		-	-	-	-	-
<b>18</b>	<b>6,526,746</b>			<b>18</b>	<b>6,526,746</b>	<b>99.6</b>
988	90,980,600	-	-	988	90,980,600	98.8
828	75,986,029	-	-	828	75,986,029	40.6
<b>1,816</b>	<b>166,966,629</b>	<b>-</b>	<b>-</b>	<b>1,816</b>	<b>166,966,629</b>	<b>97.7</b>
630	1,645,707,273	0	0	630	1,645,707,273	98.8
256	132,521,517	0	0	256	132,521,517	31.4
<b>886</b>	<b>1,778,228,790</b>	<b>0</b>	<b>0</b>	<b>886</b>	<b>1,778,228,790</b>	<b>98.7</b>
1,317	387,171,657	29	4,623,700	1,288	382,547,957	97.5
844	133,641,284	119	13,470,920	725	120,170,364	51.1
<b>2,161</b>	<b>520,812,941</b>	<b>148</b>	<b>18,094,620</b>	<b>2,013</b>	<b>502,718,321</b>	<b>96.6</b>
4	34,560	-	-	4	34,560	99.9
0	0	-	-	0	0	100.0
<b>4</b>	<b>34,560</b>	<b>-</b>	<b>-</b>	<b>4</b>	<b>34,560</b>	<b>99.9</b>
31	45,769,450	-	-	31	45,769,450	98.6
0	0	-	-	0	0	100.0
<b>31</b>	<b>45,769,450</b>	<b>-</b>	<b>-</b>	<b>31</b>	<b>45,769,450</b>	<b>98.6</b>
8	255,600	-	-	8	255,600	98.7
8,121	273,329,591	-	-	8,121	273,329,591	49.1
<b>8,129</b>	<b>273,585,191</b>	<b>-</b>	<b>-</b>	<b>8,129</b>	<b>273,585,191</b>	<b>50.5</b>
0	0	-	-	0	0	100.0
0	0	-	-	0	0	0.0
<b>0</b>	<b>0</b>	<b>-</b>	<b>-</b>	<b>0</b>	<b>0</b>	<b>100.0</b>
0	0	0	0	0	0	100.0
19	101,090,824	0	0	19	101,090,824	66.6
<b>19</b>	<b>101,090,824</b>	<b>0</b>	<b>0</b>	<b>19</b>	<b>101,090,824</b>	<b>99.7</b>
-	-	-	-	-	-	<b>100.0</b>
7,171	270,756,136	-	-	7,171	270,756,136	99.6
2	22,800	-	-	2	22,800	43.0
<b>7,173</b>	<b>270,778,936</b>	<b>0</b>	<b>0</b>	<b>7,173</b>	<b>270,778,936</b>	<b>99.6</b>
-	-	-	-	-	-	100.0
-	-	-	-	-	-	-
-	-	-	-	-	-	<b>100.0</b>
<b>11,761</b>	<b>2,637,649,342</b>	<b>29</b>	<b>4,623,700</b>	<b>11,732</b>	<b>2,633,025,642</b>	<b>99.1</b>
<b>11,033</b>	<b>754,855,992</b>	<b>119</b>	<b>13,470,920</b>	<b>10,914</b>	<b>741,385,072</b>	<b>48.4</b>
<b>22,794</b>	<b>3,392,505,334</b>	<b>148</b>	<b>18,094,620</b>	<b>22,646</b>	<b>3,374,410,714</b>	<b>98.8</b>
-	1,901,789,952	-	-	-	1,901,789,952	99.1
-	4,400,055,420	-	-	-	4,400,055,420	28.7
-	<b>6,301,845,372</b>	-	-	-	<b>6,301,845,372</b>	<b>96.9</b>
-	-	-	-	-	-	-
-	-	-	-	-	-	-
-	-	-	-	-	-	-
<b>11,761</b>	<b>4,539,439,294</b>	<b>29</b>	<b>4,623,700</b>	<b>11,732</b>	<b>4,534,815,594</b>	<b>99.4</b>
<b>11,033</b>	<b>5,154,911,412</b>	<b>119</b>	<b>13,470,920</b>	<b>10,914</b>	<b>5,141,440,492</b>	<b>32.7</b>
<b>22,794</b>	<b>9,694,350,706</b>	<b>148</b>	<b>18,094,620</b>	<b>22,646</b>	<b>9,676,256,086</b>	<b>98.6</b>
262	255,571,431	0	0	262	255,571,431	99.1
0	0			0	0	
<b>262</b>	<b>255,571,431</b>	<b>0</b>	<b>0</b>	<b>262</b>	<b>255,571,431</b>	<b>99.1</b>
341	413,284,796	0	0	341	413,284,796	98.3
245	63,740,771	0	0	245	63,740,771	28.6
<b>586</b>	<b>477,025,567</b>	<b>0</b>	<b>0</b>	<b>586</b>	<b>477,025,567</b>	<b>98.0</b>
<b>11,761</b>	<b>5,208,295,521</b>	<b>29</b>	<b>4,623,700</b>	<b>11,732</b>	<b>5,203,671,821</b>	<b>99.3</b>
<b>11,033</b>	<b>5,218,652,183</b>	<b>119</b>	<b>13,470,920</b>	<b>10,914</b>	<b>5,205,181,263</b>	<b>32.7</b>
<b>22,794</b>	<b>10,426,947,704</b>	<b>148</b>	<b>18,094,620</b>	<b>22,646</b>	<b>10,408,853,084</b>	<b>98.6</b>

区 分		財産差押額		換 価 猶 予 額		滞納処分の停止額		徴 収 猶 予 額	
		件数	税 額	件数	税 額	件数	税 額	計	
								件数	税 額
法人県民税	現	21	693,670	93	2,466,700	5	165,106	386	140,832,000
	繰	50	2,338,377	23	1,382,800	375	12,160,698	31	1,112,100
	計	<b>71</b>	<b>3,032,047</b>	<b>116</b>	<b>3,849,500</b>	<b>380</b>	<b>12,325,804</b>	<b>417</b>	<b>141,944,100</b>
県民税利子割	現	—	—	—	—	—	—	18	6,526,746
	繰	—	—	—	—	—	—	—	—
	計	—	—	—	—	—	—	<b>18</b>	<b>6,526,746</b>
個人事業税	現	17	2,322,259	163	16,510,790	3	153,300	181	23,715,550
	繰	27	3,214,694	68	8,848,895	242	23,830,324	42	2,438,914
	計	<b>44</b>	<b>5,536,953</b>	<b>231</b>	<b>25,359,685</b>	<b>245</b>	<b>23,983,624</b>	<b>223</b>	<b>26,154,464</b>
法人事業税 (特別法人事業税及び 地方法人特別税を除く)	現	8	4,566,800	50	9,714,586	0	0	257	1,400,377,669
	繰	14	7,819,413	20	12,155,915	63	24,890,207	14	3,775,706
	計	<b>22</b>	<b>12,386,213</b>	<b>70</b>	<b>21,870,501</b>	<b>63</b>	<b>24,890,207</b>	<b>271</b>	<b>1,404,153,375</b>
不動産取得税	現	7	2,925,900	202	43,982,770	2	58,600	294	265,273,528
	繰	90	24,227,239	51	7,783,440	139	43,670,168	149	19,319,020
	計	<b>97</b>	<b>27,153,139</b>	<b>253</b>	<b>51,766,210</b>	<b>141</b>	<b>43,728,768</b>	<b>443</b>	<b>284,592,548</b>
県たばこ税	現	0	0	0	0	0	0	0	0
	繰	0	0	0	0	0	0	0	0
	計	<b>0</b>	<b>0</b>	<b>0</b>	<b>0</b>	<b>0</b>	<b>0</b>	<b>0</b>	<b>0</b>
ゴルフ場利用税	現	0	0	0	0	0	0	27	42,934,200
	繰	0	0	0	0	0	0	0	0
	計	<b>0</b>	<b>0</b>	<b>0</b>	<b>0</b>	<b>0</b>	<b>0</b>	<b>27</b>	<b>42,934,200</b>
自動車税	現	0	0	0	0	1	6,600	0	0
	繰	245	8,890,989	92	2,793,602	3,699	120,228,565	116	4,394,275
	計	<b>245</b>	<b>8,890,989</b>	<b>92</b>	<b>2,793,602</b>	<b>3,700</b>	<b>120,235,165</b>	<b>116</b>	<b>4,394,275</b>
飲 区 税	現	0	0	0	0	0	0	0	0
	繰	0	0	0	0	0	0	0	0
	計	<b>0</b>	<b>0</b>	<b>0</b>	<b>0</b>	<b>0</b>	<b>0</b>	<b>0</b>	<b>0</b>
軽油引取税	現	0	0	0	0	0	0	0	0
	繰	0	0	0	0	19	101,090,824	0	0
	計	<b>0</b>	<b>0</b>	<b>0</b>	<b>0</b>	<b>19</b>	<b>101,090,824</b>	<b>0</b>	<b>0</b>
狩 猟 税	現	—	—	—	—	—	—	—	—
自動車税種別割	現	106	3,748,682	51	1,866,200	84	1,900,900	715	28,077,160
	繰	0	0	0	0	0	0	0	0
	計	<b>106</b>	<b>3,748,682</b>	<b>51</b>	<b>1,866,200</b>	<b>84</b>	<b>1,900,900</b>	<b>715</b>	<b>28,077,160</b>
自動車税環境性能割	現	—	—	—	—	—	—	—	—
	繰	0	0	0	0	0	0	0	0
	計	<b>0</b>	<b>0</b>	<b>0</b>	<b>0</b>	<b>0</b>	<b>0</b>	<b>0</b>	<b>0</b>
合 計	現	<b>159</b>	<b>14,257,311</b>	<b>559</b>	<b>74,541,046</b>	<b>95</b>	<b>2,284,506</b>	<b>1,878</b>	<b>1,907,736,853</b>
	繰	<b>426</b>	<b>46,490,712</b>	<b>254</b>	<b>32,964,652</b>	<b>4,537</b>	<b>325,870,786</b>	<b>352</b>	<b>31,040,015</b>
	計	<b>585</b>	<b>60,748,023</b>	<b>813</b>	<b>107,505,698</b>	<b>4,632</b>	<b>328,155,292</b>	<b>2,230</b>	<b>1,938,776,868</b>

特別法人事業税	現	1	179,200	28	2,346,592	0	0	66	195,689,838
	繰							0	0
	計	<b>1</b>	<b>179,200</b>	<b>28</b>	<b>2,346,592</b>	<b>0</b>	<b>0</b>	<b>66</b>	<b>195,689,838</b>
地方法人特別税	現	6	1,637,400	19	1,716,962	0	0	177	375,098,953
	繰	12	2,879,288	20	5,198,385	77	13,222,775	14	1,803,257
	計	<b>18</b>	<b>4,516,688</b>	<b>39</b>	<b>6,915,347</b>	<b>77</b>	<b>13,222,775</b>	<b>191</b>	<b>376,902,210</b>
合計(特別法人事業税及び 地方法人特別税含む)	現	<b>159</b>	<b>16,073,911</b>	<b>559</b>	<b>78,604,600</b>	<b>95</b>	<b>2,284,506</b>	<b>1,878</b>	<b>2,478,525,644</b>
	繰	<b>426</b>	<b>49,370,000</b>	<b>254</b>	<b>38,163,037</b>	<b>4,537</b>	<b>339,093,561</b>	<b>352</b>	<b>32,843,272</b>
	計	<b>585</b>	<b>65,443,911</b>	<b>813</b>	<b>116,767,637</b>	<b>4,632</b>	<b>341,378,067</b>	<b>2,230</b>	<b>2,511,368,916</b>

(単位：件、円、%)

徴収猶予額		徴収嘱託額		交付要求額				その他	
うち法第15条及び附則59条の猶予				計		うち参加差押			
件数	税 額	件数	税 額	件数	税 額	件数	税 額	件数	税 額
386	140,832,000	0	0	50	1,428,370	1	22,000	1,039	44,861,474
31	1,112,100	0	0	74	8,755,471	10	215,173	410	12,514,501
<b>417</b>	<b>141,944,100</b>	<b>0</b>	<b>0</b>	<b>124</b>	<b>10,183,841</b>	<b>11</b>	<b>237,173</b>	<b>1,449</b>	<b>57,375,975</b>
18	6,526,746	—	—	—	—	—	—	—	—
—	—	—	—	—	—	—	—	—	—
<b>18</b>	<b>6,526,746</b>	<b>—</b>	<b>—</b>	<b>—</b>	<b>—</b>	<b>—</b>	<b>—</b>	<b>—</b>	<b>—</b>
181	23,715,550	0	0	7	163,000	2	12,600	617	48,115,701
42	2,438,914	0	0	64	3,874,401	41	1,987,775	385	33,778,801
<b>223</b>	<b>26,154,464</b>	<b>0</b>	<b>0</b>	<b>71</b>	<b>4,037,401</b>	<b>43</b>	<b>2,000,375</b>	<b>1,002</b>	<b>81,894,502</b>
257	1,400,377,669	0	0	8	4,120,900	0	0	307	226,927,318
14	3,775,706	0	0	27	48,726,496	3	89,300	118	35,153,780
<b>271</b>	<b>1,404,153,375</b>	<b>0</b>	<b>0</b>	<b>35</b>	<b>52,847,396</b>	<b>3</b>	<b>89,300</b>	<b>425</b>	<b>262,081,098</b>
265	260,649,828	0	0	8	1,769,600	1	1,018,600	804	73,161,259
30	5,848,100	0	0	73	10,112,546	24	4,024,551	342	28,528,871
<b>295</b>	<b>266,497,928</b>	<b>0</b>	<b>0</b>	<b>81</b>	<b>11,882,146</b>	<b>25</b>	<b>5,043,151</b>	<b>1,146</b>	<b>101,690,130</b>
0	0	0	0	0	0	0	0	4	34,560
0	0	0	0	0	0	0	0	0	0
<b>0</b>	<b>0</b>	<b>0</b>	<b>0</b>	<b>0</b>	<b>0</b>	<b>0</b>	<b>0</b>	<b>4</b>	<b>34,560</b>
27	42,934,200	0	0	0	0	0	0	4	2,835,250
0	0	0	0	0	0	0	0	0	0
<b>27</b>	<b>42,934,200</b>	<b>0</b>	<b>0</b>	<b>0</b>	<b>0</b>	<b>0</b>	<b>0</b>	<b>4</b>	<b>2,835,250</b>
0	0	0	0	0	0	0	0	7	249,000
116	4,394,275	0	0	56	1,837,876	21	771,459	3,913	135,184,284
<b>116</b>	<b>4,394,275</b>	<b>0</b>	<b>0</b>	<b>56</b>	<b>1,837,876</b>	<b>21</b>	<b>771,459</b>	<b>3,920</b>	<b>135,433,284</b>
0	0	0	0	0	0	0	0	0	0
0	0	0	0	0	0	0	0	0	0
<b>0</b>	<b>0</b>	<b>0</b>	<b>0</b>	<b>0</b>	<b>0</b>	<b>0</b>	<b>0</b>	<b>0</b>	<b>0</b>
0	0	0	0	0	0	0	0	0	0
0	0	0	0	0	0	0	0	0	0
<b>0</b>	<b>0</b>	<b>0</b>	<b>0</b>	<b>0</b>	<b>0</b>	<b>0</b>	<b>0</b>	<b>0</b>	<b>0</b>
—	—	—	—	—	—	—	—	—	—
715	28,077,160	0	0	45	1,383,800	2	137,900	6,170	233,779,394
0	0	0	0	0	0	0	0	2	22,800
<b>715</b>	<b>28,077,160</b>	<b>0</b>	<b>0</b>	<b>45</b>	<b>1,383,800</b>	<b>2</b>	<b>137,900</b>	<b>6,172</b>	<b>233,802,194</b>
—	—	—	—	—	—	—	—	—	—
—	—	—	—	—	—	—	—	—	—
—	—	—	—	—	—	—	—	—	—
<b>1,849</b>	<b>1,903,113,153</b>	<b>0</b>	<b>0</b>	<b>118</b>	<b>8,865,670</b>	<b>6</b>	<b>1,191,100</b>	<b>8,952</b>	<b>629,963,956</b>
<b>233</b>	<b>17,569,095</b>	<b>0</b>	<b>0</b>	<b>294</b>	<b>73,306,790</b>	<b>99</b>	<b>7,088,258</b>	<b>5,170</b>	<b>245,183,037</b>
<b>2,082</b>	<b>1,920,682,248</b>	<b>0</b>	<b>0</b>	<b>412</b>	<b>82,172,460</b>	<b>105</b>	<b>8,279,358</b>	<b>14,122</b>	<b>875,146,993</b>
66	195,689,838	0	0	0	0	0	0	167	57,355,801
							0	0	0
<b>66</b>	<b>195,689,838</b>	<b>0</b>	<b>0</b>	<b>0</b>	<b>0</b>	<b>0</b>	<b>0</b>	<b>167</b>	<b>57,355,801</b>
177	375,098,953	0	0	6	1,103,300	0	0	133	33,728,181
14	1,803,257	0	0	25	26,199,470	3	64,400	97	14,437,596
<b>191</b>	<b>376,902,210</b>	<b>0</b>	<b>0</b>	<b>31</b>	<b>27,302,770</b>	<b>3</b>	<b>64,400</b>	<b>230</b>	<b>48,165,777</b>
<b>1,849</b>	<b>2,473,901,944</b>	<b>0</b>	<b>0</b>	<b>118</b>	<b>9,968,970</b>	<b>6</b>	<b>1,191,100</b>	<b>8,952</b>	<b>721,047,938</b>
<b>233</b>	<b>19,372,352</b>	<b>0</b>	<b>0</b>	<b>294</b>	<b>99,506,260</b>	<b>99</b>	<b>7,152,658</b>	<b>5,170</b>	<b>259,620,633</b>
<b>2,082</b>	<b>2,493,274,296</b>	<b>0</b>	<b>0</b>	<b>412</b>	<b>109,475,230</b>	<b>105</b>	<b>8,343,758</b>	<b>14,122</b>	<b>980,668,571</b>

## A-5 滞納処分の状況

### (1) 差押財産の処理状況

(単位:人、千円、%)

区 分		元年度 ①	2年度 ②	② - ①	②/①
当該年度中に差押さえたもの ①	件数	2,809	1,527	▲ 1,282	54.4
前年度から差押さえたまま繰越したもの ②	件数	471	379	▲ 92	80.5
計 ( ①+② ) ③	件数	3,280	1,906	▲ 1,374	58.1
処理済合計 ④	件数	2,901	1,556	▲ 1,345	53.6
	税額	404,523	102,258	▲ 302,265	25.3
処理率(④/③)	件数	88.4	81.6	▲ 6.8	—

### (2) 差押財産の公売状況

(単位:件、千円)

財 産	30年度		元年度 ①		2年度 ②		② - ①	
	件数	税額	件数	税額	件数	税額	件数	税額
不 動 産	1	303					(0)	0
動 産	(5)	49	(5)	137	(3)	56	(▲ 2)	▲ 81
自 動 車	(5)	3,923	(2)	367	(2)	805	(0)	438
軽自動車・バイク			1	79			(0)	▲ 79
そ の 他							(0)	0
合 計	(10)	4,275	(7)	583	(5)	861	(▲ 2)	278
	15		9		5		▲ 4	

※「件数」欄には公売した財産の件数を、「税額」欄には本税及び税外徴収金の合計充当額を記載  
 ( ) 書きはインターネット公売によるもの

### [2年度内訳]

(単位:人、千円)

	落札物件	申込者数	入札者	見積価額 ①	落札価額 ②	②/①
インターネット公売	5	199	41	167	890	5.3
インターネット公売以外						
合 計	5	199	41	167	890	5.3

### (3) 搜索の実施状況

実施場所	従事職員数	差押物件	徴収額
8ヶ所	延べ 30人	現金差押 48千円	647 千円
		動産等 5点	

(4) タイヤロックの活用状況

(単位:件、円)

区分	タイヤロック装着を前提とした納税交渉 (タイヤロック装着)	交渉結果(成果額:10,745,806円) ①+②		
		任意納付額 ①	売却代金受入額	うち県税等充当額 ②
件数	101	82	2	
税額	17,243,935	9,941,106	832,000	804,700

A-6 個人住民税等の税込確保対策等に関する調

(1) 個人住民税等整理回収チームの市町派遣

ア 市町間併任支援実績(宍粟市、佐用町)

年度	支援回数	捜索件数	公売件数	支援内容	
令和元年度	宍粟市	13	3	2	<ul style="list-style-type: none"> <li>・処理困難事案の相談、捜索事案検討</li> <li>・処理困難事案の進捗状況確認、捜索事案検討</li> <li>・不動産会場公売指導、助言等</li> </ul>
	佐用町	8	4	1	
令和2年度	宍粟市	7	0	0	<ul style="list-style-type: none"> <li>・処理困難事案の相談、捜索事案検討</li> <li>・処理困難事案の進捗状況確認、捜索事案検討</li> <li>・不動産会場公売指導、助言等</li> </ul> ※上記の後方支援について、テレビ会議等を利用した実施分を含む
	佐用町	11	1	0	

イ 個人住民税等市町への徴収技術支援及び進行管理手法等への助言・現地指導

(単位:人、百万円、%)

年度	市町数	対応件数	市町名
令和元年度	17市10町	126 (15)	尼崎市、西宮市、伊丹市、宝塚市、三木市、小野市、加西市、相生市、たつの市、赤穂市、朝来市、養父市、丹波篠山市、丹波市、洲本市、南あわじ市、淡路市、猪名川町、稲美町、播磨町、多可町、市川町、福崎町、神河町、上郡町、香美町、新温泉町
令和2年度	13市7町	66 (3)	神戸市、尼崎市、宝塚市、三木市、加西市、たつの市、宍粟市、朝来市、養父市、丹波篠山市、丹波市、南あわじ市、淡路市、猪名川町、稲美町、市川町、福崎町、神河町、佐用町、香美町

(2) 地方税法第48条に基づく県直接徴収

(単位:件、千円、%)

区分	引受(要請)			徴収				
	件数	滞納税額 ①		件数	税額 ②		うち県民税額 (率)	
		滞納税額	うち県民税額		税額	(率:②/①)	うち県民税額	(率)
平成29年度(H30.5末)	0	0	0	0	0	0.0	0	0.0
平成30年度(R1.5末)	0	0	0	0	0	0.0	0	0.0
令和元年度(R2.5末)	0	0	0	0	0	0.0	0	0.0

(3) 県・市町連携による徴収対策の強化

(単位:件)

年度	共同文書催告		共同現地訪問		共同呼出徴収	
	団体数	件数	団体数	件数	団体数	件数
平成30年度	12市8町	33,050	2市1町	3	-	0
令和元年度	20市11町	46,853	2市1町	6	-	0
令和2年度	19市12町	39,933	1市1町	3	-	0

A-7 市町別個人県民税の状況

(単位:千円、%)

県民局	市町名	徴収歩合(個人県民税)※									収入未済額(個人県民税)		
		令和2年度(A)			令和元年度(B)			(A)-(B)			令和2年度	令和元年度	対前年度比
		現	繰	計	現	繰	計	現	繰	計	計	計	
神戸	神戸市	98.8	27.7	96.3	98.9	28.1	95.9	▲ 0.1	▲ 0.4	0.4	1,113,781	1,177,678	▲ 5.4
阪神南	尼崎市	98.2	32.3	94.6	98.2	31.0	93.9	0.0	1.3	0.7	906,534	998,250	▲ 9.2
	西宮市	99.4	40.9	98.6	99.4	42.2	98.4	0.0	▲ 1.3	0.2	364,413	387,579	▲ 6.0
	芦屋市	99.2	11.8	94.8	99.4	11.1	95.2	▲ 0.2	0.7	▲ 0.4	457,395	447,546	2.2
阪神北	伊丹市	99.1	42.1	97.9	99.1	37.9	97.4	0.0	4.2	0.5	163,758	174,428	▲ 6.1
	宝塚市	99.3	32.2	96.9	99.2	27.9	96.2	0.1	4.3	0.7	342,769	413,297	▲ 17.1
	川西市	99.1	30.7	97.3	99.1	31.3	97.3	0.0	▲ 0.6	0.0	155,362	161,310	▲ 3.7
	三田市	99.5	32.9	98.1	99.5	35.7	98.0	0.0	▲ 2.8	0.1	88,165	95,310	▲ 7.5
	猪名川町	99.5	34.6	97.5	99.2	31.9	96.9	0.3	2.7	0.6	28,362	35,135	▲ 19.3
東播磨	明石市	99.0	16.3	96.2	99.1	25.0	96.2	▲ 0.1	▲ 8.7	0.0	412,777	402,520	2.5
	加古川市	99.1	29.6	96.7	99.1	32.3	96.2	0.0	▲ 2.7	0.5	295,536	321,958	▲ 8.2
	高砂市	99.2	23.5	96.1	99.0	25.7	94.9	0.2	▲ 2.2	1.2	123,594	129,563	▲ 4.6
	稲美町	99.0	22.1	94.6	98.7	21.6	93.6	0.3	0.5	1.0	51,503	56,544	▲ 8.9
	播磨町	99.2	24.2	96.1	99.0	31.4	95.2	0.2	▲ 7.2	0.9	43,658	46,900	▲ 6.9
北播磨	西脇市	99.2	26.3	96.5	99.0	24.5	95.8	0.2	1.8	0.7	38,260	44,683	▲ 14.4
	三木市	98.7	28.9	96.0	98.8	25.5	95.9	▲ 0.1	3.4	0.1	96,360	95,569	0.8
	小野市	99.4	35.3	97.2	99.2	31.5	96.4	0.2	3.8	0.8	40,698	51,681	▲ 21.3
	加西市	99.0	27.0	96.2	99.2	27.5	95.9	▲ 0.2	▲ 0.5	0.3	52,698	56,791	▲ 7.2
	加東市	98.8	19.0	95.1	98.8	22.2	95.2	0.0	▲ 3.2	▲ 0.1	58,193	61,137	▲ 4.8
	多可町	99.4	31.2	97.6	99.4	33.2	97.4	0.0	▲ 2.0	0.2	12,270	13,916	▲ 11.8
中播磨	姫路市	98.9	30.8	96.5	98.8	30.5	96.1	0.1	0.3	0.4	685,103	739,306	▲ 7.3
	市川町	99.1	15.8	94.6	98.9	15.1	94.6	0.2	0.7	0.0	17,715	17,652	0.4
	福崎町	99.1	29.2	96.8	99.0	27.0	96.2	0.1	2.2	0.6	18,274	20,568	▲ 11.2
	神河町	99.1	23.5	95.2	98.9	21.4	94.6	0.2	2.1	0.6	14,749	16,461	▲ 10.4
西播磨	相生市	98.6	31.1	95.3	98.3	31.9	95.1	0.3	▲ 0.8	0.2	39,579	44,074	▲ 10.2
	たつの市	99.5	33.5	96.8	99.1	29.0	95.7	0.4	4.5	1.1	70,308	100,146	▲ 29.8
	赤穂市	99.0	17.2	95.6	99.2	19.7	95.7	▲ 0.2	▲ 2.5	▲ 0.1	63,066	61,644	2.3
	宍粟市	99.0	27.1	95.6	98.9	25.5	95.0	0.1	1.6	0.6	46,865	52,045	▲ 10.0
	太子町	98.9	18.0	95.1	98.7	21.9	95.0	0.2	▲ 3.9	0.1	56,679	55,655	1.8
	上郡町	99.6	38.5	97.9	99.0	38.7	96.7	0.6	▲ 0.2	1.2	9,471	13,248	▲ 28.5
	佐用町	99.5	44.8	98.1	99.4	32.2	97.3	0.1	12.6	0.8	7,624	10,636	▲ 28.3
但馬	豊岡市	99.1	32.6	96.1	98.8	26.8	95.2	0.3	5.8	0.9	81,110	101,266	▲ 19.9
	養父市	99.2	34.1	96.9	99.3	28.0	96.5	▲ 0.1	6.1	0.4	17,784	20,857	▲ 14.7
	朝来市	98.8	22.5	94.6	98.6	24.6	94.3	0.2	▲ 2.1	0.3	44,912	48,021	▲ 6.5
	香美町	99.4	31.4	97.7	99.3	30.7	97.4	0.1	0.7	0.3	8,970	10,321	▲ 13.1
	新温泉町	99.5	19.4	96.2	99.3	17.8	96.0	0.2	1.6	0.2	12,558	13,602	▲ 7.7
丹波	丹波篠山市	98.9	26.1	95.8	99.0	27.2	96.6	▲ 0.1	▲ 1.1	▲ 0.8	50,724	52,061	▲ 2.6
	丹波市	99.3	29.9	97.3	99.2	29.4	97.2	0.1	0.5	0.1	47,672	50,726	▲ 6.0
淡路	洲本市	98.8	71.6	98.2	99.0	45.3	97.2	▲ 0.2	26.3	1.0	18,795	30,250	▲ 37.9
	南あわじ市	99.0	20.4	93.5	98.7	21.0	92.9	0.3	▲ 0.6	0.6	82,219	92,380	▲ 11.0
	淡路市	98.7	35.9	94.6	98.3	27.1	93.2	0.4	8.8	1.4	61,583	79,584	▲ 22.6
県内全市町		99.0	28.7	96.6	99.0	28.4	96.2	0.0	0.3	0.4	6,301,845	6,802,299	▲ 7.4

※県民税配当割及び株式等譲渡所得割を除く(市(区)町別調定額等に関する調)

※徴収歩合は県決算ベースのものを記載

※収入未済額については四捨五入の関係で、各市町の合計額と県内全市町(合計欄)の額が一致しない



## B 課税に関する調

### B-1 個人県民税(均等割・所得割)に関する調

(単位:人、千円、%)

区 分		納 税 義 務 者 数				
		均等割のみ	所得割のみ	均等割と所得割 を課した人員	計 ①	構成比
総 合	普通徴収	82,495	13	490,692	573,200	21.1
	特別徴収	112,261	2	2,017,560	2,129,823	78.4
	<b>計</b>	<b>194,756</b>	<b>15</b>	<b>2,508,252</b>	<b>2,703,023</b>	<b>99.5</b>
分 離	普通徴収	0	0	0	0	0.0
	特別徴収	0	13,438	0	13,438	0.5
	<b>計</b>	<b>0</b>	<b>13,438</b>	<b>0</b>	<b>13,438</b>	<b>0.5</b>
合 計	普通徴収	82,495	13	490,692	573,200	21.1
	特別徴収	112,261	13,440	2,017,560	2,143,261	78.9
	<b>計</b>	<b>194,756</b>	<b>13,453</b>	<b>2,508,252</b>	<b>2,716,461</b>	<b>100.0</b>
前 年 度	普通徴収	77,437	16	491,761	569,214	21.3
	特別徴収	109,831	13,845	1,981,922	2,105,598	78.7
	<b>計</b>	<b>187,268</b>	<b>13,861</b>	<b>2,473,683</b>	<b>2,674,812</b>	<b>100.0</b>
対 前 年 度 伸 率	普通徴収	106.5	81.3	99.8	100.7	
	特別徴収	102.2	97.1	101.8	101.8	
	<b>計</b>	<b>104.0</b>	<b>97.1</b>	<b>101.4</b>	<b>101.6</b>	

区 分		県民税額 ②	構成比	市町村民税額 ③	合 計 (②+③) ④	あん分率 ②/④	1人あたり 県民税額(円) ②/①
総 合	普通徴収	38,550,418	20.2	73,340,909	111,891,327	34.5	67,255
	特別徴収	150,314,898	78.7	288,545,380	438,860,278	34.3	70,576
	<b>計</b>	<b>188,865,316</b>	<b>98.9</b>	<b>361,886,289</b>	<b>550,751,605</b>	<b>34.3</b>	<b>69,872</b>
分 離	普通徴収	0	0.0	0	0	0.0	0
	特別徴収	2,209,107	1.1	3,314,565	5,523,672	40.0	164,393
	<b>計</b>	<b>2,209,107</b>	<b>1.1</b>	<b>3,314,565</b>	<b>5,523,672</b>	<b>40.0</b>	<b>164,393</b>
合 計	普通徴収	38,550,418	20.2	73,340,909	111,891,327	34.5	67,255
	特別徴収	152,524,005	79.8	291,859,945	444,383,950	34.3	71,164
	<b>計</b>	<b>191,074,423</b>	<b>100.0</b>	<b>365,200,854</b>	<b>556,275,277</b>	<b>34.3</b>	<b>70,339</b>
前 年 度	普通徴収	38,914,629	20.5	73,712,748	112,627,377	34.6	68,366
	特別徴収	150,614,594	79.5	288,074,043	438,688,637	34.3	71,531
	<b>計</b>	<b>189,529,223</b>	<b>100.0</b>	<b>361,786,791</b>	<b>551,316,014</b>	<b>34.4</b>	<b>70,857</b>
対 前 年 度 伸 率	普通徴収	99.1		99.5	99.3		98.4
	特別徴収	101.3		101.3	101.3		99.5
	<b>計</b>	<b>100.8</b>		<b>100.9</b>	<b>100.9</b>		<b>99.3</b>

## B-2 法人県民税に関する調

### (1) 県民税額等に関する調

区 分			確 定 法 人 税 割 額					
			事 業 年 度 数			税 額		
			確定申告の あったもの	左のうち 決定したもの	確定申告の ないもの	確定申告の あったもの ① 千円	左のうち 決定したもの 千円	確定申告の ないもの ② 千円
普通法人	分割法人	本県本店分	5,020	2	6	3,225,108		455
		他県本店分	11,917	1	39	6,958,150		16,958
		県内法人	88,734	284	83	2,982,410	79	1,726
		小 計 A	105,671	287	128	13,165,668	79	19,139
		特別法人 B	1,513	3		346,499		
		公益法人等 C	2,038	14		35,770	1	
		寮等のみを有する法人 D						
		人格なき社団等 E	1,004	1		4,825	2	
		清算法人 F	1,674	36		5,976		
		特定信託 G						
		法人課税信託 H						
<b>合 計 A+B+C+D+E+F+G+H</b>			<b>111,900</b>	<b>341</b>	<b>128</b>	<b>13,558,738</b>	<b>82</b>	<b>19,139</b>

区 分			現事業年度分 調 定 額 ①+②-③+④ +⑤+⑥+⑦ ⑧ 千円	過事業年度分 調 定 額 ⑨ 千円	法人税割 調 定 額 ⑧+⑨ ⑩ 千円	均 等 割		
						納 税 義 務 者 数		
						総 数	資本金等の額	
50億円超	10億円超 50億円以下							
普通法人	分割法人	本県本店分	2,491,709	59,503	2,551,212	4,569	64	102
		他県本店分	5,211,420	56,443	5,267,863	12,414	977	782
		県内法人	2,341,062	104,017	2,445,079	87,510	79	137
		小 計 A	10,044,191	219,963	10,264,154	104,493	1,120	1,021
		特別法人 B	347,734	156	347,890	1,685	18	32
		公益法人等 C	35,770	158	35,928	3,086	4	
		寮等のみを有する法人 D						
		人格なき社団等 E	4,827	850	5,677	1,186		
		清算法人 F	6,606	77	6,683	1,424	2	2
		特定信託 G						
		法人課税信託 H						
<b>合 計 A+B+C+D+E+F+G+H</b>			<b>10,439,128</b>	<b>221,204</b>	<b>10,660,332</b>	<b>111,874</b>	<b>1,144</b>	<b>1,055</b>

確定法人税割額に対応する 前年度分の中間申告額		確定申告が翌年度になる 中間申告額		確定申告期限が翌年度 となる見込納付額		既還付請求利 子割額が過大 である場合の 納付額 ⑥ 千円	中間納付額の 歳出還付額	
事業年度数	税額 ③ 千円	事業年度数	税額 ④ 千円	事業年度数	税額 ⑤ 千円		前年度に 収入したもの ⑦	当該年度に 収入したもの
1,647	1,374,851	1,540	406,894	21	41,713		192,390	
5,429	2,997,413	5,250	964,159	115	59,899		209,667	
12,365	1,229,066	12,357	347,780	16	3,620		234,592	
19,441	5,601,330	19,147	1,718,833	152	105,232		636,649	
				2	1,235			
				2	2			
27	660	13	1,013				277	
<b>19,468</b>	<b>5,601,990</b>	<b>19,160</b>	<b>1,719,846</b>	<b>156</b>	<b>106,469</b>		<b>636,926</b>	

均 等 割			均等割 調定額 ⑩ 千円	左のうち 超過相当額 千円	合 計 ⑩+⑪ 千円	当該年度に 発生した 歳出還付額⑫ 千円	⑫のうち 利子割に 係る額⑬ 千円	⑬の件数
納 税 義 務 者 数								
資本金等の額								
1億円超 10億円以下	1,000万円超 1億円以下	左記以外						
408	1,789	2,206	348,530	31,684	2,899,742			
1,973	3,849	4,833	2,061,384	187,398	7,329,247			
728	11,319	75,247	2,463,689	223,936	4,908,768			
3,109	16,957	82,286	4,873,603	443,018	15,137,757	36,256	15	6
90	411	1,134	91,836	8,349	439,726			
		3,082	61,546	5,595	97,474			
		1,186	22,573	2,052	28,250			
11	160	1,249	28,362	2,578	35,045			
<b>3,210</b>	<b>17,528</b>	<b>88,937</b>	<b>5,077,920</b>	<b>461,592</b>	<b>15,738,252</b>	<b>36,256</b>	<b>15</b>	<b>6</b>

## (2) 業種別及び分割基準別に関する調

区 分		分 割 法 人			
		本 県 本 店 分			
		法人数	事業年度数	課税標準となる 法人税額又は 個別帰属法人税額 ① 千円	法人税割額 ② 千円
電 気 供 給 業	資本金1億円以上の法人	1	1	388,659	6,933
	資本金1億円未満の法人	10	10	220,493	5,318
ガ ス 供 給 業					
生 命 保 険 業					
損 害 保 険 業					
少 額 短 期 保 険 業					
貿 易 保 険 業					
倉 庫 業		9	10	412,358	10,904
鉄 道 事 業 ・ 軌 道 事 業					
銀 行 業		4	4	1,207,813	41,595
証 券 業		7	7	34	1
製 造 業	資本金1億円以上の法人	204	207	32,611,399	878,615
	資本金1億円未満の法人	823	827	10,958,848	278,934
建 設 業	資本金1億円以上の法人	26	26	1,850,770	40,642
	資本金1億円未満の法人	472	472	4,025,497	102,251
運 輸 ・ 通 信 業	資本金1億円以上の法人	34	34	3,002,605	84,139
	資本金1億円未満の法人	303	306	2,213,728	55,008
卸 売 ・ 小 売 業	資本金1億円以上の法人	77	77	14,882,549	396,745
	資本金1億円未満の法人	1,466	1,471	9,654,384	251,334
そ の 他 の 金 融 ・ 保 険 業	資本金1億円以上の法人	1	1		
	資本金1億円未満の法人	24	24	139,585	2,969
不 動 産 業	資本金1億円以上の法人	11	12	1,411,540	41,092
	資本金1億円未満の法人	193	193	813,860	19,944
サ ー ビ ス 業	資本金1億円以上の法人	66	67	4,295,199	123,420
	資本金1億円未満の法人	1,147	1,151	6,876,617	193,594
上 記 以 外 の 事 業	資本金1億円以上の法人	7	7	18,627	319
	資本金1億円未満の法人	112	113	680,034	17,455
<b>合 計</b>		<b>4,997</b>	<b>5,020</b>	<b>95,664,599</b>	<b>2,551,212</b>

区 分		県 内 法 人			
		法人数	事業年度数	課税標準となる 法人税額又は 個別帰属法人税額 ⑦ 千円	法人税割額 ⑧ 千円
		電 気 供 給 業	資本金1億円以上の法人	10	10
資本金1億円未満の法人	367		367	375,161	11,328
ガ ス 供 給 業		3	3	19,377	194
生 命 保 険 業					
損 害 保 険 業		1	1	107	3
少 額 短 期 保 険 業					
貿 易 保 険 業					
倉 庫 業					
鉄 道 事 業 ・ 軌 道 事 業		12	12	978,224	24,418
銀 行 業					
証 券 業					
製 造 業	資本金1億円以上の法人	66	67	2,693,096	61,304
	資本金1億円未満の法人	9,555	9,571	16,470,721	391,770
建 設 業	資本金1億円以上の法人	8	8	215,796	7,980
	資本金1億円未満の法人	14,452	14,465	14,177,839	353,781
運 輸 ・ 通 信 業	資本金1億円以上の法人	22	22	481,385	11,347
	資本金1億円未満の法人	2,970	2,981	3,914,526	96,963
卸 売 ・ 小 売 業	資本金1億円以上の法人	60	60	1,900,870	46,712
	資本金1億円未満の法人	21,221	21,281	18,055,843	465,876
そ の 他 の 金 融 ・ 保 険 業	資本金1億円以上の法人	17	17	225,853	6,214
	資本金1億円未満の法人	1,322	1,328	854,138	17,850
不 動 産 業	資本金1億円以上の法人	62	62	1,294,991	30,903
	資本金1億円未満の法人	11,198	11,216	12,119,177	304,277
サ ー ビ ス 業	資本金1億円以上の法人	103	105	1,420,816	31,473
	資本金1億円未満の法人	23,829	23,887	20,827,278	487,735
上 記 以 外 の 事 業	資本金1億円以上の法人	5	6	21,666	530
	資本金1億円未満の法人	3,249	3,265	2,167,001	50,050
<b>合 計</b>		<b>88,532</b>	<b>88,734</b>	<b>100,504,764</b>	<b>2,445,079</b>

分 割 法 人					
他 県 本 店 分				小 計	
法人数	事業年度数	課税標準となる 法人税額又は 個別帰属法人税額	法人税割額	課税標準となる 法人税額又は 個別帰属法人税額	法人税割額
		③ 千円		①+③ ⑤千円	
19	20	5,142,001	91,851	5,530,660	98,784
9	9	785	16	221,278	5,334
2	2	1,204,515	40,583	1,204,515	40,583
23	24	13,930,951	378,118	13,930,951	378,118
10	10	2,511,184	68,429	2,511,184	68,429
26	26	1,478,772	33,995	1,891,130	44,899
8	8	7,088,600	238,930	7,088,600	238,930
44	44	22,092,873	507,463	23,300,686	549,058
35	37	1,087,872	25,678	1,087,906	25,679
861	878	45,905,683	1,183,720	78,517,082	2,062,335
1,165	1,176	6,314,524	188,225	17,273,372	467,159
319	328	12,013,288	346,298	13,864,058	386,940
618	623	1,851,732	53,692	5,877,229	155,943
223	225	5,137,853	146,940	8,140,458	231,079
578	580	1,716,587	42,824	3,930,315	97,832
983	996	28,699,514	739,217	43,582,063	1,135,962
2,990	3,020	9,146,989	238,859	18,801,373	490,193
46	48	2,036,275	184,134	2,036,275	184,134
66	66	58,399	1,640	197,984	4,609
93	95	6,125,829	174,023	7,537,369	215,115
251	251	637,115	20,899	1,450,975	40,843
661	678	12,741,518	358,490	17,036,717	481,910
2,543	2,570	6,202,030	176,818	13,078,647	370,412
36	38	495,414	10,870	514,041	11,189
165	165	453,177	16,151	1,133,211	33,606
<b>11,774</b>	<b>11,917</b>	<b>194,073,480</b>	<b>5,267,863</b>	<b>289,738,079</b>	<b>7,819,075</b>

合 計	
課税標準となる 法人税額又は 個別帰属法人税額	法人税割額
⑤+⑦ ⑨ 千円	⑥+⑧ ⑩ 千円
7,821,559	143,155
596,439	16,662
1,223,892	40,777
13,930,951	378,118
2,511,291	68,432
1,891,130	44,899
8,066,824	263,348
23,300,686	549,058
1,087,906	25,679
81,210,178	2,123,639
33,744,093	858,929
14,079,854	394,920
20,055,068	509,724
8,621,843	242,426
7,844,841	194,795
45,482,933	1,182,674
36,857,216	956,069
2,262,128	190,348
1,052,122	22,459
8,832,360	246,018
13,570,152	345,120
18,457,533	513,383
33,905,925	858,147
535,707	11,719
3,300,212	83,656
<b>390,242,843</b>	<b>10,264,154</b>

### B-3 県民税利子割に関する調

#### (1) 利子割額に関する調

(単位:千円、枚)

種 類		税 額	課 税 支 払 額	非課税支払額	うち非居住者に 係る額	納入申告書数
公 社 債 利 子 等	特定公社債以外の公社債の利子	13,768	276,719	5,429		
	銀行預金利子	779,551	15,761,579	250,252	36,870	
	銀行以外の金融機関の預貯金利子	588,597	11,962,621	800,113	1,837	
	勤務先預金等の利子	105,490	2,112,014	2,344	14	
	合同運用信託の収益の分配	1,520	31,094	1,849	65	
	公社債投資信託のうち公募公社債投資信託 以外の収益の分配	9	185			
	郵便貯金利子	18	595			
	国外一般公社債等の利子等	846	16,914			
	財形貯蓄契約に係る生命保険等の差益	12,165	243,367	15,575	178	
私 募 公 社 債 等	運用の収益の分配 の収益の分配	7,183	143,665			
	特定目的信託の社債的受益証券の収益の分配	286	7,370			
	国外私募公社債等運用投資信託等の収益の分配					
金 融 類 似 商 品	懸賞金付預貯金等の懸賞金等	36,334	726,679			
	定期積金の給付補てん金	15,632	331,238			
	掛金の給付補てん金					
	抵当証券の利息					
	貴金属等の売戻し条件付売買契約の利益					
	外貨建預貯金等の為替差益	35	713			
	一時払養老保険・一時払損害保険等の差益	126,148	2,637,021			
	小 計	178,149	3,695,651	1,782	1	
そ の 他						
合 計		1,687,582	34,251,774	1,077,344	38,965	15,968

(注) 税額=課税支払額×税率5%

#### (2) 利子割の特別徴収義務者等に関する調

(単位:人、件)

区 分	特別徴収義務者数	営業所数
銀行等	118	1,386
信用金庫等	99	527
農林中央金庫等	32	315
証券会社	84	90
保険会社等	115	130
社内預金実施企業	133	151
その他の金融機関等	558	581
合 計	1,139	3,180

#### B-4 配当割に関する調

(単位:千円、枚)

種 類	税 額	課税支払額	還付分支払額	非課税等支払額	納入申告書数
上 場 株 式 等 の 配 当 等	4,624,751	92,512,640		61,202,675	
投資信託でその設定に係る受益権の募集が公募により行われたものの収益の配分	113,950	2,282,552		17,185,305	
特定投資法人の投資口の配当等	0	1		59	
特定目的信託の社債的受益証券の剰余金の配分のうち公募のもの	0	0		0	
特定公社債の利子・特定口座外割 引 債 の 債 還 金	125,230	2,505,536		1,466,900	
源泉徴収選択口座内配当等	4,446,635	88,994,268	27,991,023	51,927,746	
合 計	9,310,566	186,294,997	27,991,023	131,782,685	10,146

(注) 税額=課税支払額×税率5%

#### B-5 株式等譲渡所得割に関する調

(単位:千円、枚)

種 類	税 額	課税支払額	還付分支払額	非課税等支払額	納入申告書数
特 定 株 式 等 譲 渡 所 得	10,754,705	215,108,974	82,507,217	0	909

(注) 税額=課税支払額×税率5%

## B-6 個人事業税に関する調

### (1) 第1種事業に関する調

(単位:千円、人)

区 分	課 税 人 員			所 得 金 額			事 業 主 除 額 ②	差 引 課 税 所 得 金 額 ① - ②
	所得税 課税者	所得税 失格者	計	所 得 税 課 税 者	所 得 税 失 格 者	計 ①		
物品販売業	2,877	0	2,877	16,378,949	0	16,378,949	8,126,793	8,252,156
保険業	0	0	0	0	0	0	0	0
金銭貸付業	8	0	8	138,211	0	138,211	23,200	115,011
物品貸付業	80	0	80	486,514	0	486,514	231,275	255,239
不動産貸付業	10,459	0	10,459	85,214,893	0	85,214,893	29,470,895	55,743,998
製造業	1,584	0	1,584	9,995,152	0	9,995,152	4,477,131	5,518,021
電気供給業	117	0	117	765,909	0	765,909	330,360	435,549
土石採取業	2	0	2	25,186	0	25,186	5,800	19,386
電気通信事業	6	0	6	23,035	0	23,035	16,675	6,360
運送業	504	0	504	2,407,722	0	2,407,722	1,442,998	964,724
運送取扱業	4	0	4	28,270	0	28,270	11,600	16,670
船舶ていけい場業	0	0	0	0	0	0	0	0
倉庫業	16	0	16	87,670	0	87,670	46,400	41,270
駐車場業	588	0	588	2,919,245	0	2,919,245	1,694,573	1,224,672
請負業	13,018	2	13,020	67,325,649	9,249	67,334,898	36,971,216	30,363,682
印刷業	34	0	34	179,399	0	179,399	98,600	80,799
出版業	7	0	7	27,744	0	27,744	20,300	7,444
写真業	56	0	56	273,459	0	273,459	161,192	112,267
席貸業	8	0	8	40,433	0	40,433	23,200	17,233
旅館業	55	0	55	338,912	0	338,912	154,427	184,485
料理店業	32	0	32	167,457	0	167,457	87,726	79,731
飲食店業	1,341	0	1,341	6,625,604	0	6,625,604	3,757,691	2,867,913
周旋業	175	0	175	1,438,130	0	1,438,130	504,118	934,012
代理業	300	0	300	1,635,046	0	1,635,046	866,618	768,428
仲立業	80	0	80	499,551	0	499,551	229,342	270,209
問屋業	41	0	41	234,710	0	234,710	115,034	119,676
両替業	0	0	0	0	0	0	0	0
公衆浴場業	4	0	4	23,673	0	23,673	11,600	12,073
演劇興行業	1	0	1	4,940	0	4,940	2,900	2,040
遊技場業	23	0	23	208,381	0	208,381	66,700	141,681
遊覧所業	1	0	1	4,104	0	4,104	2,900	1,204
商品取引業	0	0	0	0	0	0	0	0
不動産売買業	48	0	48	657,456	0	657,456	139,200	518,256
広告業	140	0	140	955,101	0	955,101	403,343	551,758
興信所業	1	0	1	4,279	0	4,279	2,900	1,379
案内業	246	0	246	4,578,067	0	4,578,067	700,844	3,877,223
冠婚葬祭業	16	0	16	75,021	0	75,021	45,434	29,587
<b>合 計</b>	<b>31,872</b>	<b>2</b>	<b>31,874</b>	<b>203,767,872</b>	<b>9,249</b>	<b>203,777,121</b>	<b>90,242,985</b>	<b>113,534,136</b>

(注) 1. 2以上の業種を兼業するものについては、主たる業種欄に記載。

2. 2以上の都道府県に分割する個人については、本県に主たる事務所等を有するもののみを記載。



## (2) 第2種事業に関する調

(単位:千円、人)

区 分	課 税 人 員			所 得 金 額			事 業 主 除 額 ②	差 引 課 税 所 得 金 額 ① - ②
	所 得 税 者 課 税 者	所 得 税 者 失 格 者	計	所 得 税 者 課 税 者	所 得 税 者 失 格 者	計 ①		
畜 産 業	2	0	2	17,935	0	17,935	5,800	12,135
水 産 業	52	0	52	688,392	0	688,392	145,000	543,392
薪 炭 製 造 業	0	0	0	0	0	0	0	0
<b>合 計</b>	<b>54</b>	<b>0</b>	<b>54</b>	<b>706,327</b>	<b>0</b>	<b>706,327</b>	<b>150,800</b>	<b>555,527</b>

(注) 1. 2以上の業種を兼業するものについては、主たる業種欄に記載。

2. 2以上の都道府県に分割する個人については、本県に主たる事務所等を有するもののみを記載。

## (3) 第3種事業に関する調

(単位:千円、人)

区 分	課 税 人 員			所 得 金 額			事 業 主 除 額 ②	差 引 課 税 所 得 金 額 ① - ②
	所 得 税 者 課 税 者	所 得 税 者 失 格 者	計	所 得 税 者 課 税 者	所 得 税 者 失 格 者	計 ①		
医 業	688	0	688	6,369,416	0	6,369,416	1,943,727	4,425,689
歯 科 医 業	403	0	403	3,329,724	0	3,329,724	1,139,459	2,190,265
薬 剤 師 業	9	0	9	57,558	0	57,558	26,100	31,458
あん摩等の事業	161	0	161	780,357	0	780,357	466,417	313,940
獣 医 業	176	0	176	1,423,820	0	1,423,820	507,743	916,077
装 蹄 師 業	5	0	5	33,884	0	33,884	14,500	19,384
弁 護 士 業	535	0	535	5,587,834	0	5,587,834	1,519,359	4,068,475
司 法 書 士 業	395	0	395	2,829,036	0	2,829,036	1,116,017	1,713,019
行 政 書 士 業	92	0	92	567,698	0	567,698	266,800	300,898
公 証 人 業	22	0	22	344,086	0	344,086	62,834	281,252
弁 理 士 業	26	0	26	189,746	0	189,746	72,984	116,762
税 理 士 業	1,118	0	1,118	10,110,173	0	10,110,173	3,153,512	6,956,661
公 認 会 計 士 業	132	0	132	1,143,056	0	1,143,056	382,559	760,497
計 理 士 業	0	0	0	0	0	0	0	0
社会保険労務士業	223	0	223	1,382,125	0	1,382,125	645,975	736,150
コンサルタント業	944	0	944	5,292,252	0	5,292,252	2,621,614	2,670,638
設 計 監 督 者 業	781	0	781	4,411,033	0	4,411,033	2,208,353	2,202,680
不 動 産 鑑 定 業	25	0	25	144,600	0	144,600	72,500	72,100
デ ザ イン 業	320	0	320	1,634,395	0	1,634,395	917,612	716,783
諸 芸 師 匠 業	522	0	522	2,505,508	0	2,505,508	1,510,177	995,331
理 容 業	244	0	244	1,002,758	0	1,002,758	704,943	297,815
美 容 業	987	0	987	4,384,107	0	4,384,107	2,782,074	1,602,033
ク リ ー ニ ン グ 業	36	0	36	182,420	0	182,420	104,400	78,020
公 衆 浴 場 業	8	0	8	52,102	0	52,102	23,200	28,902
歯 科 衛 生 士 業	1	0	1	3,692	0	3,692	2,900	792
歯 科 技 工 士 業	177	0	177	832,987	0	832,987	513,300	319,687
測 量 士 業	77	0	77	456,793	0	456,793	221,367	235,426
土 地 家 屋 調 査 士 業	173	0	173	1,136,709	0	1,136,709	487,444	649,265
海 事 代 理 士 業	2	0	2	9,455	0	9,455	5,800	3,655
印 刷 製 版 業	2	0	2	31,098	0	31,098	5,800	25,298
<b>合 計</b>	<b>8,284</b>	<b>0</b>	<b>8,284</b>	<b>56,228,422</b>	<b>0</b>	<b>56,228,422</b>	<b>23,499,470</b>	<b>32,728,952</b>

(注) 1. 2以上の業種を兼業するものについては、主たる業種欄に記載。

2. 2以上の都道府県に分割する個人については、本県に主たる事務所等を有するもののみを記載。

B-7 法人事業税に関する調

(1) 事業税額等に関する調

区 分			現 事 業 年 度 分								確定事業税額に対応する 前年度分の中間申告額	
			確 定 額						確定申告及び決定の ない中間申告			
			事業年度数		所 金 得 額  千円	税 額		確定申告及び決定の ない中間申告		事業年度数	税額 ③  千円	
			確定申告が あったもの	左のうち 決定したもの		確定申告が あったもの①  千円	左のうち 決定したもの  千円	事業年度数	税額 ②  千円			
法第七十二条の二 第一項第一号に掲げる法人分	普通法人	本県本店分	4,653	2	171,836,443	12,220,126		5	10,897	1,385	4,133,081	
		他県本店分	9,277	1	203,841,558	14,595,025		27	144,119	3,427	4,685,412	
		県内法人	86,171	284	414,600,183	25,922,926	567	81	28,145	11,349	7,954,230	
		小 計 A	100,101	287	790,278,184	52,738,077	567	113	183,161	16,161	16,772,723	
	特別法人 B	3,872	3	57,179,942	2,784,838							
	公益法人等 C	2,184	14	5,363,552	322,647	7						
	人格なき社団等 D	1,004	1	1,218,584	51,276	16						
	清算法人 E	1,674	36	1,511,588	98,404					27	5,792	
	特定信託 F											
	法人課税信託 G											
A+B+C+D +E+F+G	H	108,835	341	855,551,850	55,995,242	590	113	183,161	16,188	16,778,515		
法第72条の2第1項第2 号及び第3号に掲げる 事業分	I	569			10,082,550		5	4,386	278	5,088,712		
課税標準の特例 による課税分	J											
法第72条の2第1項第1 号-Iに掲げる事業分	K	3,015			66,265,217		14	245,681	2,308	28,957,233		
<b>法人事業税 合計 H+I+J+K</b>	<b>L</b>	<b>112,419</b>	<b>341</b>		<b>132,343,009</b>	<b>590</b>	<b>132</b>	<b>433,228</b>	<b>18,774</b>	<b>50,824,460</b>		
地方法人特別税分	M				41,876,768	253		64		20,314,921		
特別法人事業税分	N				9,918,152			172,667		4		
<b>再 計 L+M+N</b>		<b>112,419</b>	<b>341</b>		<b>184,137,929</b>	<b>843</b>	<b>132</b>	<b>605,959</b>	<b>18,774</b>	<b>71,139,385</b>		

現 事 業 年 度 分						過 事 業 年 度 分			合 計	当該年度に おいて発生 した歳出 還付額
確定申告が翌年度 になる中間申告額		確定申告期限が翌年度 となる見込納付額		中間納付額の歳出還付額		調定額	所 得 (収入) 金 額	調定額		
事業年度数	税額 ④	事業年度数	税額 ⑤	前年度に 収入したもの ⑥	当該年度に 収入したもの	①+②-③+ ④+⑤+⑥ ⑦			千円	千円
1,282	3,875,204	17	62,950	639,627		12,675,723	1,696,235	94,476	12,770,199	
3,231	4,939,801	58	238,075	636,829		15,868,437	2,850,755	166,587	16,035,024	
11,369	7,571,613	17	64,419	1,802,549		27,435,422	11,883,939	824,985	28,260,407	
15,882	16,386,618	92	365,444	3,079,005		55,979,582	16,430,929	1,086,048	57,065,630	
		2	18,917			2,803,755	75,103	3,277	2,807,032	
						322,647	28,950	1,131	323,778	
		2	50			51,326	137,151	7,349	58,675	
12	6,561			2,466		101,639	14,404	662	102,301	
15,894	16,393,179	96	384,411	3,081,471		59,258,949	16,686,537	1,098,467	60,357,416	
290	5,016,338	2	4,844	19,551		10,038,957		4,999	10,043,956	
2,327	29,169,668	81	1,089,597	270,310		68,083,240		158,678	68,241,918	
<b>18,511</b>	<b>50,579,185</b>	<b>179</b>	<b>1,478,852</b>	<b>3,371,332</b>		<b>137,381,146</b>		<b>1,262,144</b>	<b>138,643,290</b>	
			2,715	2,665,813		24,230,439		572,123	24,802,562	
	18,146,626		733,565			28,971,006			28,971,006	
<b>18,511</b>	<b>68,725,811</b>	<b>179</b>	<b>2,215,132</b>	<b>6,037,145</b>		<b>190,582,591</b>		<b>1,834,267</b>	<b>192,416,858</b>	<b>425,025</b>

(2) 事業税額等に関する調(法第72条の2第1項第1号イに掲げる法人分)

区 分			現 事 業 年 度 分						確定事業税額に対応する 前年度分の中間申告額		
			確 定 額								
			事業年度数		所得金額、付加 価値額又は資本 金等の額 千円	税 額		確定申告及び決定の ない中間申告		事業年度数	税額③ 千円
			確定申告が あったもの	左のうち決定 したもの		確定申告が あったもの① 千円	左のうち決定 したもの 千円	事業年度数	税額② 千円		
所得 割分	普通 法人	分割 法人	本県本店分	327		207,046,718	1,933,496			240	782,004
		他県本店分	2,505		705,143,119	6,223,700		12	47,948	1,940	2,626,801
		県内法人	175		29,341,039	265,703		2	1,492	127	122,822
	清算法人	8							1		
	計 A	3,015		941,530,876	8,422,899		14	49,440	2,308	3,531,627	
付加 価値 割分	普通 法人	分割 法人	本県本店分			769,417,657	9,638,916				4,260,190
		他県本店分			2,251,586,475	26,878,579		105,956		11,815,982	
		県内法人			94,727,102	1,192,175		5,738		513,487	
	清算法人								21		
	計 B			3,115,731,234	37,709,670		111,694		16,589,680		
資本 割分	普通 法人	分割 法人	本県本店分			1,230,785,409	6,368,283				2,862,156
		他県本店分			2,687,761,122	12,612,748		68,583		5,518,511	
		県内法人			219,456,344	1,151,617		15,964		455,259	
	計 C			4,138,002,875	20,132,648		84,547		8,835,926		
<b>法人事業税 合 計 A+B+C</b>			<b>D</b>	<b>3,015</b>		<b>66,265,217</b>		<b>14</b>	<b>245,681</b>	<b>2,308</b>	<b>28,957,233</b>
地方法人特別税			E			24,349,181					12,795,338
特別法人事業税			F			4,034,162		106,515			
<b>再 計 D+E+F</b>				<b>3,015</b>		<b>94,648,560</b>		<b>14</b>	<b>352,196</b>	<b>2,308</b>	<b>41,752,571</b>

(3) 法人の所得階層別に関する調

区 分			欠損法人	年所得400万円以下		年所得400万円超800万円以下		年所得800万円超1,000万円以下		
			事業年度数	事業年度数	所得金額 千円	事業年度数	所得金額 千円	事業年度数	所得金額 千円	
事業 年度 年2 回法人	分割 法人	軽減税率 適用法人	A							
		その他	B							
	県内法人	C	4							
	計 A+B+C	D	4							
事業 年度 年1 回法人	分割 法人	軽減税率 適用法人	E	1,915	447	649,425	170	988,326	81	725,496
		その他	F	425	40	88,552	39	229,178	8	73,319
	県内法人	G	55,817	17,328	22,640,335	4,533	26,010,001	1,292	11,585,061	
	計 E+F+G	H	58,157	17,815	23,378,312	4,742	27,227,505	1,381	12,383,876	
<b>合 計 D+H</b>				<b>58,161</b>	<b>17,815</b>	<b>23,378,312</b>	<b>4,742</b>	<b>27,227,505</b>	<b>1,381</b>	<b>12,383,876</b>

(注) 2以上の都道府県に分割する法人については、本県に主たる事務所等を有するもののみを記載した。

現 事 業 年 度 分						過 事 業 年 度 分			合 計 (調定額) ⑦ + ⑧	当該年度に おいて発生した 歳出還付額
確定申告が翌年度 になる中間申告額		確定申告期限が翌年度 となる見込納付額		中間納付額の歳出還付額		調定額 ①+②-③ +④+⑤+⑥ ⑦	所得金額、付 加価値額又は 資本金等の額	調定額 ⑧		
事業年度数	税額④	事業年度数	税額⑤	前年度に 収入したもの ⑥	当該年度に 収入したもの				千円	千円
241	740,048	8	75,449	25,445		1,992,434	2,691,029	7,654	2,000,088	
1,963	2,492,614	73	178,040	113,212		6,428,713	18,881,250	27,332	6,456,045	
123	110,897					255,270	94,389	1,194	256,464	
2,327	3,343,559	81	253,489	138,657		8,676,417	21,666,668	36,180	8,712,597	
	4,249,705		195,453	23,001		9,846,885	5,561,285	22,668	9,869,553	
	11,737,261		334,071	227,854		27,467,739	31,845,821	83,128	27,550,867	
	516,926			2,453		1,203,805	196,085	2,528	1,206,333	
						△ 21			△ 21	
	16,503,892		529,524	253,308		38,518,408	37,603,191	108,324	38,626,732	
	3,183,185		160,336	△ 2,486		6,847,162	20,164	139	6,847,301	
	5,634,715		146,248	△ 118,119		12,825,664	11,775,843	14,035	12,839,699	
	504,317			△ 1,050		1,215,589			1,215,589	
	9,322,217		306,584	△ 121,655		20,888,415	11,796,007	14,174	20,902,589	
<b>2,327</b>	<b>29,169,668</b>	<b>81</b>	<b>1,089,597</b>	<b>270,310</b>		<b>68,083,240</b>		<b>158,678</b>	<b>68,241,918</b>	
				1,425,030		12,978,873		135,973	13,114,846	
	11,580,890		604,652			16,326,219			16,326,219	
<b>2,327</b>	<b>40,750,558</b>	<b>81</b>	<b>1,694,249</b>	<b>1,695,340</b>		<b>97,388,332</b>		<b>294,651</b>	<b>97,682,983</b>	<b>243,335</b>

年所得1,000万円超5,000万円以下		年所得5,000万円超1億円以下		年所得1億円超10億円以下		年所得10億円超		合 計	
事業年度数	所得金額	事業年度数	所得金額	事業年度数	所得金額	事業年度数	所得金額	事業年度数	所得金額
	千円		千円		千円		千円		千円
1	8,011	1	25,049					6	33,060
1	8,011	1	25,049					6	33,060
564	13,912,033	177	12,723,778	261	67,657,623	18	39,410,631	3,633	136,067,312
212	5,640,627	116	8,517,027	392	146,726,383	115	433,309,231	1,347	594,584,317
5,673	122,189,182	921	63,960,863	761	174,471,728	15	23,050,992	86,340	443,908,162
6,449	141,741,842	1,214	85,201,668	1,414	388,855,734	148	495,770,854	91,320	1,174,559,791
<b>6,450</b>	<b>141,749,853</b>	<b>1,215</b>	<b>85,226,717</b>	<b>1,414</b>	<b>388,855,734</b>	<b>148</b>	<b>495,770,854</b>	<b>91,326</b>	<b>1,174,592,851</b>

## (4) 業種別及び分割基準別に関する調(法第72条の2第1項第1号イに掲げる法人分)

区 分	分 割 法 人							他県本店分	
	本 県 本 店 分						法人数	事業 年度数	
	法人数	事業 年度数	所得金額 ① 千円	付加価値額 ② 千円	資本金等の額 ③ 千円	事業税額 ④ 千円			
電気供給業を主たる事業とする事業	発電用固定資産割							1	1
	発電所接続電線路割								
	総固定資産割							2	2
	事務所数割			84,929	106,278	55,096	2,630		
	従業者数割	1	1	275,596	344,874	178,787	8,536	13	14
ガス供給業を主たる事業とする事業								1	1
倉庫業	4	5	406,167	1,447,749	3,738,416	22,096	18	18	
鉄道事業・軌道事業							5	5	
銀行業	事務所数割			2,421,009	10,368,805	52,370,975	265,433		
	従業者数割	2	2	2,460,877	10,529,496	53,063,321	720,468	28	28
証券業	事務所数割				129,353	176,644	1,456		
	従業者数割	1	1		146,551	200,132	1,649	26	27
製造業	163	163	130,300,126	517,526,841	873,755,440	12,557,557	732	732	
建設業	事務所数割			2,662,216	5,841,390	2,978,267	88,667		
	従業者数割	17	17	3,766,111	8,502,505	4,459,126	196,659	267	272
運輸・通信業	事務所数割			5,385,530	17,317,189	15,032,918	183,368		
	従業者数割	30	30	6,315,437	20,913,991	15,058,496	607,037	160	161
卸売・小売業、飲食店業	事務所数割			12,252,310	32,681,990	47,534,768	463,853		
	従業者数割	55	55	25,437,803	76,809,499	83,204,008	2,175,204	677	677
その他の金融・保険業	事務所数割								
	従業者数割							39	41
不動産業	事務所数割			2,375,501	4,903,681	15,429,365	94,916		
	従業者数割	11	11	2,954,331	6,066,379	22,933,768	315,308	70	71
サービス業	事務所数割			3,832,140	20,865,835	15,022,062	267,949		
	従業者数割	40	40	6,116,635	31,494,480	17,677,298	657,068	415	423
上記以外の事業	事務所数割				1,129,119	2,606,913	14,467		
	従業者数割	2	2		2,291,652	5,309,609	72,621	30	32
合 計	326	327	207,046,718	769,417,657	1,230,785,409	18,716,942	2,484	2,505	

区 分	県 内 法 人					
	法人数	事業 年度数	所得金額 ⑬ 千円	付加価値額 ⑭ 千円	資本金等の額 ⑮ 千円	事業税額 ⑯ 千円
	電気供給業を主たる事業とする事業					
発電用固定資産割						
発電所接続電線路割						
総固定資産割						
事務所数割						
従業者数割						
ガス供給業を主たる事業とする事業						
倉庫業						
鉄道事業・軌道事業	3	3	3,980,022	11,826,498	31,723,930	351,954
銀行業	事務所数割					
	従業者数割					
証券業	事務所数割					
	従業者数割					
製造業	45	46	10,664,120	42,981,846	63,461,868	987,194
建設業	事務所数割					
	従業者数割	3	3	89,780	1,218,866	1,324,317
運輸・通信業	事務所数割					
	従業者数割	11	11	1,674,690	3,854,314	3,566,864
卸売・小売業、飲食店業	事務所数割					
	従業者数割	23	23	4,626,812	12,652,257	16,134,857
その他の金融・保険業	事務所数割					
	従業者数割	7	7	971,619	1,649,223	5,536,054
不動産業	事務所数割					
	従業者数割	39	39	4,839,726	8,580,930	49,229,085
サービス業	事務所数割					
	従業者数割	37	39	2,400,877	11,548,807	37,636,808
上記以外の事業	事務所数割					
	従業者数割	4	4	93,393	414,361	10,842,561
合 計	172	175	29,341,039	94,727,102	219,456,344	2,678,386

分 割 法 人							
他 県 本 店 分				小 計			
所得金額 ⑤	付加価値額 ⑥	資本金等の額 ⑦	事業税額 ⑧	所得金額 ①+⑤ ⑨	付加価値額 ②+⑥ ⑩	資本金等の額 ③+⑦ ⑪	事業税額 ④+⑧ ⑫
千円	千円	千円	千円	千円	千円	千円	千円
11,149	1,473,642	5,056,433	56,518	11,149	1,473,642	5,056,433	56,518
167,179	479,849	1,647,611	18,510	167,179	479,849	1,647,611	18,510
2,027,066	3,877,844	6,367,552	109,783	2,111,995	3,984,122	6,422,648	112,413
32,971,119	103,168,510	267,973,989	1,497,751	33,246,715	103,513,384	268,152,776	1,506,287
2,919,307	5,318,364	4,094,567	114,198	2,919,307	5,318,364	4,094,567	114,198
5,493,637	10,790,124	15,236,100	147,194	5,899,804	12,237,873	18,974,516	169,290
22,074,426	53,765,128	53,510,372	1,186,094	22,074,426	53,765,128	53,510,372	1,186,094
43,126,112	86,163,938	138,588,638	1,171,912	45,547,121	96,532,743	190,959,613	1,437,345
25,266,474	51,304,118	81,463,896	2,531,953	27,727,351	61,833,614	134,527,217	3,252,421
4,076,509	17,989,857	42,184,618	244,883	4,076,509	18,119,210	42,361,262	246,339
2,297,420	10,810,450	26,150,478	142,709	2,297,420	10,957,001	26,350,610	144,358
241,511,679	822,249,980	1,279,608,212	17,655,612	371,811,805	1,339,776,821	2,153,363,652	30,213,169
40,466,593	103,277,742	67,934,226	1,304,855	43,128,809	109,119,132	70,912,493	1,393,522
24,532,854	64,868,058	38,815,927	2,193,778	28,298,965	73,370,563	43,275,053	2,390,437
17,468,687	62,724,802	46,632,077	661,161	22,854,217	80,041,991	61,664,995	844,529
10,044,765	50,425,496	29,221,762	1,558,921	16,360,202	71,339,487	44,280,258	2,165,958
67,140,949	229,366,922	171,468,401	2,804,865	79,393,259	262,048,912	219,003,169	3,268,718
53,156,329	189,836,227	125,592,789	5,389,160	78,594,132	266,645,726	208,796,797	7,564,364
5,532,236	13,370,673	37,320,808	196,281	5,532,236	13,370,673	37,320,808	196,281
1,427,213	4,344,752	9,606,766	785,669	1,427,213	4,344,752	9,606,766	785,669
22,007,068	42,066,185	41,904,828	531,552	24,382,569	46,969,866	57,334,193	626,468
12,942,059	25,390,411	20,657,767	1,000,646	15,896,390	31,456,790	43,591,535	1,315,954
36,503,666	154,793,002	87,617,101	1,598,567	40,335,806	175,658,837	102,639,163	1,866,516
25,632,395	123,032,448	55,751,038	3,444,742	31,749,030	154,526,928	73,428,336	4,101,810
2,121,857	8,339,182	13,658,030	117,927	2,121,857	9,468,301	16,264,943	132,394
4,224,371	12,358,771	19,697,136	381,370	4,224,371	14,650,423	25,006,745	453,991
<b>705,143,119</b>	<b>2,251,586,475</b>	<b>2,687,761,122</b>	<b>46,846,611</b>	<b>912,189,837</b>	<b>3,021,004,132</b>	<b>3,918,546,531</b>	<b>65,563,553</b>

合 計			
所得金額 ⑨+⑬	付加価値額 ⑩+⑭	資本金等の額 ⑪+⑮	事業税額 ⑫+⑯
千円	千円	千円	千円
11,149	1,473,642	5,056,433	56,518
167,179	479,849	1,647,611	18,510
2,111,995	3,984,122	6,422,648	112,413
33,246,715	103,513,384	268,152,776	1,506,287
2,919,307	5,318,364	4,094,567	114,198
5,899,804	12,237,873	18,974,516	169,290
26,054,448	65,591,626	85,234,302	1,538,048
45,547,121	96,532,743	190,959,613	1,437,345
27,727,351	61,833,614	134,527,217	3,252,421
4,076,509	18,119,210	42,361,262	246,339
2,297,420	10,957,001	26,350,610	144,358
382,475,925	1,382,758,667	2,216,825,520	31,200,363
43,128,809	109,119,132	70,912,493	1,393,522
28,388,745	74,589,429	44,599,370	2,414,275
22,854,217	80,041,991	61,664,995	844,529
18,034,892	75,193,801	47,847,122	2,249,519
79,393,259	262,048,912	219,003,169	3,268,718
83,220,944	279,297,983	224,931,654	7,857,501
5,532,236	13,370,673	37,320,808	196,281
2,398,832	5,993,975	15,142,820	846,506
24,382,569	46,969,866	57,334,193	626,468
20,736,116	40,037,720	92,820,620	1,740,332
40,335,806	175,658,837	102,639,163	1,866,516
34,149,907	166,075,735	111,065,144	4,484,769
2,121,857	9,468,301	16,264,943	132,394
4,317,764	15,064,784	35,849,306	524,519
<b>941,530,876</b>	<b>3,115,731,234</b>	<b>4,138,002,875</b>	<b>68,241,939</b>

## (5) 業種別及び分割基準別に関する調(法第72条の2第1項第1号ロに掲げる法人分)

区分		分割法人						
		本 県 本 店 分				他 県 本 店 分		
		法人数	事業 年度数	所得金額 ① 千円	事業税額 ② 千円	法人数	事業 年度数	所得金額 ③ 千円
課税標準の特例による課税分								
電気供給業を主たる事業とする事業	発電用固定資産割							
	発電所接続電線路割							
	総固定資産割							
	事務所数割			21,235	946		21,548	
	従業者数割	1	1	41,006	2,767	2	60,583	
ガス供給業を主たる事業とする事業								
倉 庫 業		5	5	1,435,284	67,285	8	507,269	
鉄道事業・軌道事業						3	3	7,789,058
銀行業	事務所数割							1,915,630
	従業者数割					1	1	1,357,832
証券業	事務所数割			173	6			82,730
	従業者数割	6	6	5,520	257	9	10	59,151
製造業	資本金1億円以上の法人	44	44	9,354,566	651,332	139	143	8,898,421
	資本金1億円未満の法人	822	826	50,444,266	3,659,591	1,165	1,176	29,971,539
建設業	事務所数割			6,483,226	316,829			9,948,531
	従業者数割	484	484	9,833,177	875,193	672	681	6,082,287
運輸・通信業	事務所数割			4,001,960	185,822			8,372,304
	従業者数割	307	310	5,099,325	534,862	641	644	5,349,821
卸売・小売業、飲食店業	事務所数割			21,663,818	1,255,851			35,995,587
	従業者数割	1,489	1,494	27,904,897	2,500,537	3,300	3,338	30,959,664
その他の金融・保険業	事務所数割			330,842	15,620			432,187
	従業者数割	27	27	476,049	41,304	85	85	235,957
不動産業	事務所数割			1,412,778	81,466			3,808,819
	従業者数割	196	196	1,852,468	152,464	275	276	2,251,536
サービス業	事務所数割			10,584,494	500,888			24,512,657
	従業者数割	1,136	1,140	18,395,033	1,771,594	2,698	2,733	22,814,461
上記以外の事業	事務所数割			935,561	44,227			1,235,252
	従業者数割	119	120	1,560,765	111,358	177	177	1,178,734
合 計		<b>4,636</b>	<b>4,653</b>	<b>171,836,443</b>	<b>12,770,199</b>	<b>9,175</b>	<b>9,277</b>	<b>203,841,558</b>



分割法人			県内法人				合計	
小計								
事業税額 ④ 千円	所得金額 ①+③ ⑤ 千円	事業税額 ②+④ ⑥ 千円	法人数	事業 年度数	所得金額 ⑦ 千円	事業税額 ⑧ 千円	所得金額 ⑤+⑦ 千円	事業税額 ⑥+⑧ 千円
1,833	42,783	2,779					42,783	2,779
4,469	101,589	7,236	28	28	32,211	14,027	133,800	21,263
			2	2	42,782	2,579	42,782	2,579
34,524	1,942,553	101,809					1,942,553	101,809
808,361	7,789,058	808,361	9	9	501,655	19,648	8,290,713	828,009
137,542	1,915,630	137,542					1,915,630	137,542
97,492	1,357,832	97,492	1	1	2,361	87	1,360,193	97,579
5,646	82,903	5,652					82,903	5,652
4,041	64,671	4,298					64,671	4,298
691,982	18,252,987	1,343,314	21	21	262,782	13,133	18,515,769	1,356,447
2,418,999	80,415,805	6,078,590	9,571	9,587	79,511,216	5,515,458	159,927,021	11,594,048
544,522	16,431,757	861,351					16,431,757	861,351
756,791	15,915,464	1,631,984	14,486	14,499	73,031,015	4,966,047	88,946,479	6,598,031
476,632	12,374,264	662,454					12,374,264	662,454
567,864	10,449,146	1,102,726	2,982	2,993	19,859,193	1,371,104	30,308,339	2,473,830
1,873,273	57,659,405	3,129,124					57,659,405	3,129,124
3,191,837	58,864,561	5,692,374	21,259	21,319	90,668,902	6,435,362	149,533,463	12,127,736
17,241	763,029	32,861					763,029	32,861
31,632	712,006	72,936	1,333	1,339	4,217,976	267,919	4,929,982	340,855
197,154	5,221,597	278,620					5,221,597	278,620
299,590	4,104,004	452,054	11,251	11,269	59,624,746	3,996,296	63,728,750	4,448,350
1,202,524	35,097,151	1,703,412					35,097,151	1,703,412
2,461,345	41,209,494	4,232,939	21,697	21,752	75,817,864	4,926,746	117,027,358	9,159,685
78,468	2,170,813	122,695					2,170,813	122,695
131,262	2,739,499	242,620	3,335	3,352	11,027,480	732,001	13,766,979	974,621
<b>16,035,024</b>	<b>375,678,001</b>	<b>28,805,223</b>	<b>85,975</b>	<b>86,171</b>	<b>414,600,183</b>	<b>28,260,407</b>	<b>790,278,184</b>	<b>57,065,630</b>

(6) 業種別及び分割基準別に関する調(法第72条の2第1項第2号及び第3号に掲げる事業分)

区 分		分 割 法 人							
		本 県 本 店 分							
		法人数	事業 年度数	収入金額 ① 千円	所得金額 ② 千円	付加価値額 ③ 千円	資本金等の額 ④ 千円	事業税額 ⑤ 千円	
電気供給業	法第72条の2第1項 第2号に掲げる事業	発電用固定資産割	0	0	0	/	/	/	0
		発電所接続電線路割	0	0	0	/	/	/	0
		総固定資産割	2	2	1,288,145	/	/	/	12,492
		事務所数割	/	/	1,167,161	/	/	/	12,059
		従業者数割	7	7	2,723,143	/	/	/	28,790
	法第72条の2第1項 第3号に掲げる事業	発電用固定資産割	0	0	0	0	0	0	0
		発電所接続電線路割	0	0	0	0	0	0	0
		総固定資産割	0	0	0	0	0	0	0
		事務所数割	/	/	0	0	0	0	0
		従業者数割	0	0	0	0	0	0	0
ガス供給業		0	0	0	/	/	/	0	
生命保険業	事務所数割	/	/	0	/	/	/	0	
	従業者数割	0	0	0	/	/	/	0	
損害保険業	事務所数割	/	/	0	/	/	/	0	
	従業者数割	0	0	0	/	/	/	0	
少額短期保険業	事務所数割	/	/	0	/	/	/	0	
	従業者数割	0	0	0	/	/	/	0	
貿易保険業	事務所数割	/	/	0	/	/	/	0	
	従業者数割	0	0	0	/	/	/	0	
合 計		9	9	5,178,449	0	0	0	53,341	

区 分		県 内 法 人						
		法人数	事業 年度数	収入金額 ⑯ 千円	所得金額 ⑰ 千円	付加価値額 ⑱ 千円	資本金等の額 ⑲ 千円	事業税額 ⑳ 千円
		電気供給業	法第72条の2第1項 第2号に掲げる事業	/	/	/	/	/
電気供給業	法第72条の2第1項 第2号に掲げる事業	発電用固定資産割	/	/	/	/	/	/
		発電所接続電線路割	/	/	/	/	/	/
		総固定資産割	/	/	/	/	/	/
		事務所数割	/	/	/	/	/	/
		従業者数割	176	176	93,891,980	/	/	/
電気供給業	法第72条の2第1項 第3号に掲げる事業	発電用固定資産割	/	/	/	/	/	/
		発電所接続電線路割	/	/	/	/	/	/
		総固定資産割	/	/	/	/	/	/
		事務所数割	/	/	/	/	/	/
		従業者数割	3	3	6,875	201	0	0
ガス供給業		3	3	319,000	/	/	/	3,190
生命保険業	事務所数割	/	/	/	/	/	/	/
	従業者数割	0	0	0	/	/	/	0
損害保険業	事務所数割	/	/	/	/	/	/	/
	従業者数割	0	0	0	/	/	/	0
少額短期保険業	事務所数割	/	/	/	/	/	/	/
	従業者数割	0	0	0	/	/	/	0
貿易保険業	事務所数割	/	/	/	/	/	/	/
	従業者数割	0	0	0	/	/	/	0
合 計		182	182	94,217,855	201	0	0	1,149,608

分 割 法 人											
他 県 本 店 分							小 計				
法人数	事業 年度数	収入金額 ⑥ 千円	所得金額 ⑦ 千円	付加価値額 ⑧ 千円	資本金等の額 ⑨ 千円	事業税額 ⑩ 千円	収入金額 ①+⑥ ⑪ 千円	所得金額 ②+⑦ ⑫ 千円	付加価値額 ③+⑧ ⑬ 千円	資本金等の額 ④+⑨ ⑭ 千円	事業税額 ⑤+⑩ ⑮ 千円
3	3	363,434,330				3,475,270	363,434,330				3,475,270
0	0	0				0	0				0
3	3	118,281,025				1,140,783	119,569,170				1,153,275
		2,445,698				27,065	3,612,859				39,124
30	31	22,191,648				69,038	24,914,791				97,828
0	0	0	0	0	0	0	0	0	0	0	0
0	0	0	0	0	0	0	0	0	0	0	0
0	0	0	0	0	0	0	0	0	0	0	0
0	0	0	0	0	0	0	0	0	0	0	0
1	1	1,812,477	0	0	115,305	14,727	1,812,477	0	0	115,305	14,727
1	1	193,410,534				1,866,412	193,410,534				1,866,412
		95,140,817				871,369	95,140,817				871,369
23	24	61,357,907				561,960	61,357,907				561,960
		43,106,162				432,152	43,106,162				432,152
10	10	38,126,619				382,231	38,126,619				382,231
		0				0	0				0
0	0	0				0	0				0
		0				0	0				0
0	0	0				0	0				0
71	73	939,307,217	0	0	115,305	8,841,007	944,485,666	0	0	115,305	8,894,348

合 計				
収入金額 ①+⑥ 千円	所得金額 ②+⑦ 千円	付加価値額 ③+⑧ 千円	資本金等の額 ④+⑨ 千円	事業税額 ⑤+⑩ 千円
363,434,330				3,475,270
0				0
119,569,170				1,153,275
3,612,859				39,124
118,806,771				1,244,191
0	0	0	0	0
0	0	0	0	0
0	0	0	0	0
0	0	0	0	0
1,819,352	201	0	115,305	14,782
193,729,534				1,869,602
95,140,817				871,369
61,357,907				561,960
43,106,162				432,152
38,126,619				382,231
0				0
0				0
0				0
0				0
1,038,703,521	201	0	115,305	10,043,956

## B-8 不動産取得税に関する調

### (1) 家屋に関する調

区 分		① 価額の全額が法第73条の15の2に規定する免税点に満たないもの			② 法第73条の14第1項(法附則第11条第9項及び第12項による読替えを含む。)から第3項まで及び第5項に該当するものでその価格の全額がこれらの規定に規定する金額以下のもの				
		件数	面積 (㎡)	価格 (千円)	件数	面積 (㎡)	価格 (千円)		
木	建 築 分	専用住宅	9	371	1,463	10,949	1,188,943	111,407,687	
		併用住宅	住宅部分		0	0			
			非住宅部分		0	0			
			小計	0	0	0			
		その他	5	23	726				
	小計	14	394	2,189	10,949	1,188,943	111,407,687		
	承 継 分	専用住宅	593	36,260	43,698	3,885	421,102	14,094,174	
		併用住宅	住宅部分		1,275	906			
			非住宅部分		535	416			
			小計	17	1,810	1,322			
その他		267	12,728	9,584					
小計	877	50,798	54,604	3,885	421,102	14,094,174			
計 A		891	51,192	56,793	14,834	1,610,045	125,501,861		
非 木	建 築 分	専用住宅	5	40	966	4,075	421,102	49,040,158	
		併用住宅	住宅部分		0	0			
			非住宅部分		0	0			
			小計	0	0	0			
		その他	26	246	8,813				
	小計	31	286	9,779	4,075	421,102	49,040,158		
	承 継 分	専用住宅	90	3,095	4,822	6,427	573,135	36,222,478	
		併用住宅	住宅部分		3	150			
			非住宅部分		1	62			
			小計	2	4	212			
その他		545	21,111	29,015					
小計	637	24,210	34,049	6,427	573,135	36,222,478			
計 B		668	24,496	43,828	10,502	994,237	85,262,636		
<b>合計 A + B</b>		<b>1,559</b>	<b>75,688</b>	<b>100,621</b>	<b>25,336</b>	<b>2,604,282</b>	<b>210,764,497</b>		

法第73条の3から第73条の7まで及び法附則第10条並びに①,②に該当する以外のもの				控除額								
				③			④			⑤		
				件数 (イ)	面積 (㎡)	価格 (千円)	件数		控除額 (千円)	件数		控除額 (千円)
適用件数	全額控除のもの(ロ)	適用件数	全額控除のもの(ハ)									
1㎡当たり 評価額 (円)												
95,930	2,228	364,877	35,002,608	8	0	28,201	1,858	9	23,580,855			
85,076		29,949	2,547,948			7,241	140	0	1,715,642			
83,865		9,754	818,022			608						
84,779	173	39,703	3,365,970	1	0	7,849	140	0	1,715,642			
67,296	537	63,485	4,272,282	7	1	12,677	0	0	0			
91,100	2,938	468,065	42,640,860	16	1	48,727	1,998	9	25,296,497			
18,064	6,907	798,713	14,428,260	13	0	172,036	62	10	267,846			
13,603		24,349	331,213			0	27	0	59,418			
13,764		16,122	221,901			0						
13,667	294	40,471	553,114	0	0	0	27	0	59,418			
12,873	543	72,693	935,804	4	3	6,626	0	0	0			
17,455	7,744	911,877	15,917,178	17	3	178,662	89	10	327,264			
42,435	10,682	1,379,942	58,558,038	33	4	227,389	2,087	19	25,623,761			
133,289	2,962	379,714	50,611,660	0	0	0	2,029	5	28,220,517			
135,609		120,970	16,404,573			0	84	0	9,554,093			
128,465		19,672	2,527,172			0						
134,609	118	140,642	18,931,745	0	0	0	84	0	9,554,093			
72,765	1,453	1,667,847	121,360,890	27	2	14,824,457	0	0	0			
87,242	4,533	2,188,203	190,904,295	27	2	14,824,457	2,113	5	37,774,610			
50,777	10,446	1,307,321	66,381,991	6	0	15,719	562	8	3,635,178			
49,502		205,749	10,185,083			0	35	0	144,585			
41,689		92,144	3,841,413			0						
47,086	625	297,893	14,026,496	0	0	0	35	0	144,585			
2,489	3,810	15,797,382	39,319,187	2	0	1,056,562	0	0	0			
6,880	14,881	17,402,596	119,727,674	8	0	1,072,281	597	8	3,779,763			
15,856	19,414	19,590,799	310,631,969	35	2	15,896,738	2,710	13	41,554,373			
<b>17,605</b>	<b>30,096</b>	<b>20,970,741</b>	<b>369,190,007</b>	<b>68</b>	<b>6</b>	<b>16,124,127</b>	<b>4,797</b>	<b>32</b>	<b>67,178,134</b>			

区 分	控除額		課税標準の特例を適用したあとの額が法第73条の15の2に規定する免税点に満たないもの				課 税 標 準				
	④	計 + ⑤	⑦				⑧				
	件数	控除額 (千円)	件数 (ニ)	面積 (㎡)	価格 (千円)	件数 $\frac{(d)-(e)}{-(a)-(c)}$	価格(千円) ③ - ⑥ - ⑦	左 の 内 訳 ( 千 円 )			
								住宅部分	住宅以外の部分		
木 造 分	専用住宅	1,866	23,609,056	255	46,006	46,297	1,964	11,347,255	11,347,255		
	併用住宅	住宅部分	140	1,722,883		298	323		824,742	824,742	
		非住宅部分		608		81	76		817,338		817,338
	小計	141	1,723,491	0	379	399	173	1,642,080	824,742	817,338	
	その他	7	12,677	1	21	230	535	4,259,375	0	4,259,375	
	小計	2,014	25,345,224	256	46,406	46,926	2,672	17,248,710	12,171,997	5,076,713	
木 造 継 分	専用住宅	75	439,882	7	1,682	1,190	6,890	13,987,188	13,987,188		
	併用住宅	住宅部分	27	59,418		347	293		271,502	271,502	
		非住宅部分		0		145	151		221,750		221,750
	小計	27	59,418	3	492	444	291	493,252	271,502	221,750	
	その他	4	6,626	0	0	0	540	929,178	0	929,178	
	小計	106	505,926	10	2,174	1,634	7,721	15,409,618	14,258,690	1,150,928	
計 A	2,120	25,851,150	266	48,580	48,560	10,393	32,658,328	26,430,687	6,227,641		
非 木 造 分	専用住宅	2,029	28,220,517	153	28,069	36,364	2,804	22,354,779	22,354,779		
	併用住宅	住宅部分	84	9,554,093		279	112		6,850,368	6,850,368	
		非住宅部分		0		62	23		2,527,149		2,527,149
	小計	84	9,554,093	0	341	135	118	9,377,517	6,850,368	2,527,149	
	その他	27	14,824,457	2	93	82	1,449	106,536,351	0	106,536,351	
	小計	2,140	52,599,067	155	28,503	36,581	4,371	138,268,647	29,205,147	109,063,500	
非 木 造 継 分	専用住宅	568	3,650,897	62	7,878	5,173	10,376	62,725,921	62,725,921		
	併用住宅	住宅部分	35	144,585		177	61		10,040,437	10,040,437	
		非住宅部分		0		15	5		3,841,408		3,841,408
	小計	35	144,585	1	192	66	624	13,881,845	10,040,437	3,841,408	
	その他	2	1,056,562	1	26	31	3,809	38,262,594	0	38,262,594	
	小計	605	4,852,044	64	8,096	5,270	14,809	114,870,360	72,766,358	42,104,002	
計 B	2,745	57,451,111	219	36,599	41,851	19,180	253,139,007	101,971,505	151,167,502		
<b>合 計 A + B</b>		<b>4,865</b>	<b>83,302,261</b>	<b>485</b>	<b>85,179</b>	<b>90,411</b>	<b>29,573</b>	<b>285,797,335</b>	<b>128,402,192</b>	<b>157,395,143</b>	

減免等される 前の税額 (千円)	法第73条の2第7項、法第73条 の27の2から法第73条の27の5 まで及び法附則第11条の4の 規定により減額、納税義務の 免除をしたもの ⑩		法第73条の31の規定、他法の 規定により減免等をしたもの ⑪		調定額 (千円) ⑨-⑩-⑪
	件数	金額 (千円)	件数	金額 (千円)	
⑨					
340,330	0	0	7	205	340,125
24,740		0		0	24,740
32,688		0		0	32,688
57,428	0	0	0	0	57,428
170,355	0	0	12	3,973	166,382
568,113	0	0	19	4,178	563,935
419,307	58	4,091	2	239	414,977
8,133		0		0	8,133
8,871		0		0	8,871
17,004	0	0	0	0	17,004
37,146	0	0	2	239	36,907
473,457	58	4,091	4	478	468,888
1,041,570	58	4,091	23	4,656	1,032,823
670,510	0	0	3	249	670,261
205,508		0		0	205,508
101,084		0		0	101,084
306,592	0	0	0	0	306,592
4,261,397	31	28,179	38	133,439	4,099,779
5,238,499	31	28,179	41	133,688	5,076,632
1,881,311	225	34,267	2	70	1,846,974
301,185		29		0	301,156
153,657		15		0	153,642
454,842	1	44	0	0	454,798
1,530,345	0	0	6	3,264	1,527,081
3,866,498	226	34,311	8	3,334	3,828,853
9,104,997	257	62,490	49	137,022	8,905,485
<b>10,146,567</b>	<b>315</b>	<b>66,581</b>	<b>72</b>	<b>141,678</b>	<b>9,938,308</b>

(2) 土地に関する調

区 分	価額の全額が法第73条の15の2に規定する 免税点に満たないもの ①				法第73条の14第6項から第10項まで及び第 14項並びに法附則第11条等の課税標準の 特例に該当し、全額控除されたもの ②			
	件 数	面 積 (㎡)	価 格 (千 円)	特例適用前の 価 格 (千 円)	件 数	面 積 (㎡)	価 格 (千 円)	特例適用前の 価 格 (千 円)
住 宅 用 宅 地	1,422	198,563	39,920	79,738	10	6,597	37,626	75,253
上 記 以 外 の 宅 地	1,449	1,723,322	52,376	103,793	1	115	6,949	13,898
農 地	846	491,658	40,813	40,813	1	2,366	359	359
山 林	1,153	2,359,992	26,232	26,232	0	0	0	0
そ の 他	445	443,257	8,125	8,125	0	0	0	0
<b>計</b>	<b>5,315</b>	<b>5,216,792</b>	<b>167,466</b>	<b>258,701</b>	<b>12</b>	<b>9,078</b>	<b>44,934</b>	<b>89,510</b>

※ 法附則第11条の5第1項の適用前の額(固定資産税評価額)を記載。

区 分	法第73条の3から第73条の7まで及び法附則 第10条並びに①、②に該当する以外のもの ③				法第73条の14第6項から第10項 まで及び第14項並びに法附則 第11条等の課税標準の特例に 該当したもので②以外のもの ④		課税標準の特例を適用した後の額が法第73 条の15の2に規定する免税点に満たないもの ⑤		
	件 数	面 積 (㎡)	価 格 (千 円)	特例適用前の 価 格 (千 円)	件 数	控除額(千円)	件 数	面 積 (㎡)	価 格 (千 円)
住 宅 用 宅 地	47,693	10,458,384	247,809,908	495,619,816	22	3,838,254	156	20,927	6,507
上 記 以 外 の 宅 地	6,537	13,580,706	41,795,722	83,591,444	22	97,502	12	4,087	665
農 地	1,083	2,313,791	336,029	672,058	30	3,632	10	8,309	694
山 林	340	8,806,107	156,218	312,436	0	0	0	0	0
そ の 他	79	546,274	56,995	113,990	0	0	0	0	0
<b>計</b>	<b>55,732</b>	<b>35,705,262</b>	<b>290,154,872</b>	<b>580,309,744</b>	<b>74</b>	<b>3,939,388</b>	<b>178</b>	<b>33,323</b>	<b>7,866</b>

※ 法附則第11条の5第1項の適用前の額(固定資産税評価額)を記載。

区 分	課税標準額 (千円) ③-④-⑤ ⑥	減免等される 前の税額 (千円) ⑦	法第73条の24の規定の適用により全額減額されるもの ⑧		法第73条24の規定に該当 したもので⑧以外のもの ⑨	
			件 数	減額した額(千円)	件 数	減額した額(千円)
住 宅 用 宅 地	243,965,147	7,316,838	19,541	2,512,182	2,867	525,555
上 記 以 外 の 宅 地	41,697,555	1,250,624	441	116,746	260	46,897
農 地	331,703	9,902	1	765	0	0
山 林	156,218	4,671	0	0	0	0
そ の 他	56,995	1,707	0	0	1	4
<b>計</b>	<b>286,207,618</b>	<b>8,583,742</b>	<b>19,983</b>	<b>2,629,693</b>	<b>3,128</b>	<b>572,456</b>

区 分	⑦のうち、法第73条の25の規定の適用により徴収猶予をしているもの		法第73条の27の2から法第73 条の27の7まで並びに法附則 第11条の4、第12条の規定に より減額、納税義務の免除を したものの ⑩		法第73条の31、他法の規定 により減免等をしたものの ⑪		調 定 額 (千 円) ⑦-⑧-⑨-⑩-⑪
	件 数	徴収猶予額 (千円)	件 数	減額、納税義務 の免除をした額 (千円)	件 数	減免等した額 (千円)	
住 宅 用 宅 地	0	0	147	11,912	28	2,745	4,264,444
上 記 以 外 の 宅 地	0	0	1	51	37	4,602	1,082,328
農 地	0	0	3	34	0	0	9,103
山 林	0	0	0	0	1	62	4,609
そ の 他	0	0	0	0	0	0	1,703
<b>計</b>	<b>0</b>	<b>0</b>	<b>151</b>	<b>11,997</b>	<b>66</b>	<b>7,409</b>	<b>5,362,187</b>



## B-9 県たばこ税に関する調

(単位:千本、千円)

区 分		国 産	外 国 産	合 計	
課税標準数量	旧3級品の紙巻たばこを除く製造たばこ ①	2,795,876	2,564,876	5,360,752	
	旧3級品の紙巻たばこ ②				
税 額	旧3級品の紙巻たばこを除く製造たばこ ③	2,670,603	2,454,372	5,124,975	
	旧3級品の紙巻たばこ ④				
	合計(③+④) ⑤	2,670,603	2,454,372	5,124,975	
課税免除	本数	旧3級品の紙巻たばこを除く製造たばこ ⑥		38	38
		旧3級品の紙巻たばこ ⑦			
	税額	旧3級品の紙巻たばこを除く製造たばこ ⑧		36	36
		旧3級品の紙巻たばこ ⑨			
		合計(⑧+⑨) ⑩		36	36
返還控除	本数	旧3級品の紙巻たばこを除く製造たばこ ⑪	19,266	16,314	35,580
		旧3級品の紙巻たばこ ⑫			
	税額	旧3級品の紙巻たばこを除く製造たばこ ⑬	18,416	15,561	33,977
		旧3級品の紙巻たばこ ⑭			
		合計(⑬+⑭) ⑮	18,416	15,561	33,977
課 税 本 数 (①+②-⑥-⑦-⑪-⑫) ⑯		2,776,610	2,548,524	5,325,134	
調定額	手持品課税分を除く調定額(⑤-⑩-⑮) ⑰	2,652,187	2,438,775	5,090,962	
	手持品課税額 ⑱	18,233		18,233	
	合計(⑰+⑱) ⑲	2,670,420	2,438,775	5,109,195	

B-10 ゴルフ場利用税に関する調

区分	施設数	利用人員 ①	非課税利用人員						差引 利用人員 ①-(②+ ③+④+⑤ +⑥+⑦)	調定額
			法第75条の 2第1号に該 当する者 ②	法第75条の 2第2号に該 当する者 ③	法第75条の 2第3号に該 当する者 ④	法第75条の 3第1号に該 当する者 ⑤	法第75条の 3第2号に該 当する者 ⑥	法附則第12 条の2に該 当する者 ⑦		
18ホール を超えるもの	1,200円	5	人 184,207	人 433	人 40,508	人 615	人 393	人 142,258	千円 156,316	
	1,100円以上1,200円未満									
	1,000円以上1,100円未満	1	88,487	126	25,455	518		62,388	61,364	
	800円超1,000円未満									
	800円	2	64,487	158	20,482	556	22	43,269	24,590	
	600円以上 800円未満	5	218,924	810	45,017	1,384	71	171,642	92,242	
	400円以上 600円未満	10	465,953	662	94,070	2,294	2	368,925	215,441	
	400円未満									
	<b>小計</b>	<b>23</b>	<b>1,022,058</b>	<b>2,189</b>	<b>225,532</b>	<b>5,367</b>	<b>2</b>	<b>486</b>	<b>788,482</b>	<b>549,953</b>
18ホール	1,200円	10	337,457	399	43,958	1,124		291,976	210,655	
	1,100円以上1,200円未満	8	283,591	1,071	51,626	1,136	123	229,635	171,857	
	1,000円以上1,100円未満	11	485,843	1,413	66,559	1,168	1	416,702	284,506	
	800円超1,000円未満									
	800円	7	298,475	904	41,429	1,110	17	255,015	180,678	
	600円以上 800円未満	37	1,410,286	4,409	278,656	6,494	744	1,119,983	712,471	
	400円以上 600円未満	59	2,420,270	8,181	511,035	15,078	93	1,885,883	1,119,974	
	400円未満	3	101,727	1,005	16,772	1,851		82,099	34,300	
	<b>小計</b>	<b>135</b>	<b>5,337,649</b>	<b>17,382</b>	<b>1,010,035</b>	<b>27,961</b>	<b>978</b>	<b>4,281,293</b>	<b>2,714,441</b>	
18ホール 未満9 ホールを 超える もの	500円以上									
	400円以上 500円未満									
	300円以上 400円未満									
	300円未満									
	<b>小計</b>									
9ホール	500円以上	2	68,533	269	14,419	331	426	53,088	38,322	
	400円以上 500円未満									
	300円以上 400円未満	1	6,359	44	438	15		5,862	1,759	
	300円未満									
	<b>小計</b>	<b>3</b>	<b>74,892</b>	<b>313</b>	<b>14,857</b>	<b>346</b>	<b>426</b>	<b>58,950</b>	<b>40,081</b>	
<b>計</b>	<b>161</b>	<b>6,434,599</b>	<b>19,884</b>	<b>1,250,424</b>	<b>33,674</b>	<b>2</b>	<b>1,890</b>	<b>5,128,725</b>	<b>3,304,475</b>	



B-11 自動車税種別割に関する調(その1 乗用車)

区 分	賦課期日現在 登録台数	賦課期日 現在台数 ①	①のうち			差引課税台数 ①-(②+ ③+④) ⑤	⑤のうちグリーン ン化による軽課 の適用を 受けたもの ⑥	⑤のうちグリーン ン化による重課 の適用を 受けたもの ⑦			
			非課税台数 ②	①のうち課税 免除台数 ③	①のうち 減免台数 ④						
乗 用 車	業 用	1,000cc 以下	4	4	0	1	0	3	1	0	
		1,000cc 超 1,500cc 以下	392	391	0	0	1	390	163	2	
		1,500cc 超 2,000cc 以下	6,314	6,188	0	3	5	6,180	7	1,782	
		2,000cc 超 2,500cc 以下	741	740	0	0	0	740	89	36	
		2,500cc 超 3,000cc 以下	224	222	2	0	0	220	0	71	
		3,000cc 超 3,500cc 以下	38	37	0	1	0	36	0	4	
		3,500cc 超 4,000cc 以下	0	0	0	0	0	0	0	0	
		4,000cc 超 4,500cc 以下	8	7	0	0	0	7	0	7	
		4,500cc 超 6,000cc 以下	9	9	0	0	0	9	0	2	
		6,000cc 超	0	0	0	0	0	0	0	0	
		<b>小 計</b>	<b>7,730</b>	<b>7,598</b>	<b>2</b>	<b>5</b>	<b>6</b>	<b>7,585</b>	<b>260</b>	<b>1,904</b>	
		自 家 用 （ 旧 税 率 適 用 分 ）	1,000cc 以下	54,717	53,396	30	87	1,477	51,802	951	4,492
			1,000cc 超 1,500cc 以下	557,027	547,773	646	1,010	17,884	528,233	10,386	70,717
1,500cc 超 2,000cc 以下	542,340		525,351	1,051	1,276	14,278	508,746	9,616	88,237		
2,000cc 超 2,500cc 以下	208,242		200,745	414	281	2,579	197,471	3,923	47,700		
2,500cc 超 3,000cc 以下	46,650		42,740	139	246	4	42,351	374	20,832		
3,000cc 超 3,500cc 以下	33,636		32,360	20	28	0	32,312	287	10,010		
3,500cc 超 4,000cc 以下	11,856		10,427	1	0	0	10,426	0	2,228		
4,000cc 超 4,500cc 以下	5,965		4,977	2	1	0	4,974	0	3,626		
4,500cc 超 6,000cc 以下	11,600		10,823	8	4	0	10,811	5	3,010		
6,000cc 超	899		874	0	0	0	874	0	100		
<b>小 計</b>	<b>1,472,932</b>		<b>1,429,466</b>	<b>2,311</b>	<b>2,933</b>	<b>36,222</b>	<b>1,388,000</b>	<b>25,542</b>	<b>250,952</b>		
自 家 用 （ 新 税 率 適 用 分 ）	1,000cc 以下		6,533	6,529		4	113	6,412	850		
	1,000cc 超 1,500cc 以下		18,067	18,041		18	334	17,689	8,490		
	1,500cc 超 2,000cc 以下	18,651	18,594		22	283	18,289	8,971			
	2,000cc 超 2,500cc 以下	5,848	5,848		1	4	5,843	3,250			
	2,500cc 超 3,000cc 以下	1,507	1,502		6		1,496	381			
	3,000cc 超 3,500cc 以下	587	579				579	361			
	3,500cc 超 4,000cc 以下	361	361				361				
	4,000cc 超 4,500cc 以下	42	42				42				
	4,500cc 超 6,000cc 以下	151	151				151	4			
	6,000cc 超	20	20				20				
	<b>小 計</b>	<b>51,767</b>	<b>51,667</b>	<b>0</b>	<b>51</b>	<b>734</b>	<b>50,882</b>	<b>22,307</b>	<b>0</b>		
	<b>計 A</b>	<b>1,532,429</b>	<b>1,488,731</b>	<b>2,313</b>	<b>2,989</b>	<b>36,962</b>	<b>1,446,467</b>	<b>48,109</b>	<b>252,856</b>		

	件数	減免額
身体障害者等減免実績	<b>74,512</b>	<b>2,247,912</b>

区 分	賦課期日現在 調定額 千円	⑧のうち⑥に 係る調定額 千円		⑧のうち⑦に 係る調定額 千円		年度末現在 登録台数	年度末現在 非課税台数	年度末現在課 税免除台数 ⑨	年度末現在 減免台数 ⑩	⑨、⑩のうち身 体障害者等に 係るもの	年度末現在 課税台数	年度末現在 調定額 千円
乗 用 車	業 用	1,000cc 以下	17	2	0	6	0	1	0	0	5	32
		1,000cc 超 1,500cc 以下	2,339	407	19	547	0	0	0	0	546	3,675
		1,500cc 超 2,000cc 以下	61,135	18	19,413	5,733	0	4	6	6	5,597	55,160
		2,000cc 超 2,500cc 以下	9,325	311	569	760	0	0	0	0	759	9,558
		2,500cc 超 3,000cc 以下	3,598	0	1,278	234	2	0	0	0	230	3,742
		3,000cc 超 3,500cc 以下	655	0	82	40	0	1	0	0	38	685
		3,500cc 超 4,000cc 以下	0	0	0	0	0	0	0	0	0	0
		4,000cc 超 4,500cc 以下	190	0	190	6	0	0	0	0	5	132
		4,500cc 超 6,000cc 以下	253	0	62	10	0	0	0	0	10	280
		6,000cc 超	0	0	0	0	0	0	0	0	0	0
		小 計	77,512	738	21,613	7,336	2	6	6	6	7,190	73,264
乗 用 車	自 家 用 （ 旧 税 率 適 用 分 ）	1,000cc 以下	1,519,550	11,314	151,361	51,826	28	92	1,496	1,496	49,016	1,433,750
		1,000cc 超 1,500cc 以下	18,180,587	105,524	2,777,841	517,090	584	1,053	16,241	16,219	489,905	16,801,946
		1,500cc 超 2,000cc 以下	20,189,707	102,879	3,976,859	508,399	984	1,298	13,140	13,132	476,229	19,045,568
		2,000cc 超 2,500cc 以下	8,874,173	44,320	2,411,246	191,777	404	262	1,932	1,931	181,692	8,119,663
		2,500cc 超 3,000cc 以下	2,233,428	4,822	1,168,258	42,289	119	233	4	0	38,130	2,004,229
		3,000cc 超 3,500cc 以下	1,899,660	4,779	643,783	30,816	20	28	0	0	29,474	1,727,765
		3,500cc 超 4,000cc 以下	705,939	0	166,242	11,284	1	1	0	0	9,904	670,084
		4,000cc 超 4,500cc 以下	412,433	0	310,411	5,286	1	0	0	0	4,285	353,723
		4,500cc 超 6,000cc 以下	980,797	220	299,955	10,789	8	5	0	0	9,973	903,755
		6,000cc 超	98,176	0	12,663	865	0	0	0	0	840	94,425
		小 計	55,094,450	273,858	11,918,619	1,370,421	2,149	2,972	32,813	32,778	1,289,448	51,154,908
乗 用 車	自 家 用 （ 新 税 率 適 用 分 ）	1,000cc 以下	146,065	8,002		19,656	0	11	389	387	19,246	465,021
		1,000cc 超 1,500cc 以下	357,259	78,204		54,661	0	59	1,116	1,116	53,422	1,448,642
		1,500cc 超 2,000cc 以下	420,462	86,670		51,204	0	76	835	835	50,143	1,572,831
		2,000cc 超 2,500cc 以下	146,264	35,520		19,205	0	15			19,177	737,425
		2,500cc 超 3,000cc 以下	59,973	4,745		4,463	0	13			4,439	206,971
		3,000cc 超 3,500cc 以下	17,723	5,460		1,499	0				1,488	69,718
		3,500cc 超 4,000cc 以下	23,592			1,150	0				1,150	74,983
		4,000cc 超 4,500cc 以下	3,171			102	0				102	7,701
		4,500cc 超 6,000cc 以下	12,927	174		433	0	1			432	37,320
		6,000cc 超	2,200			77	0				77	8,470
		小 計	1,189,636	218,775	0	152,450	0	175	2,340	2,338	149,676	4,629,082
計 A	56,361,598	493,371	11,940,232	1,530,207	2,151	3,153	35,159	35,122	1,446,314	55,857,254		

(その2 トラック・バス・その他)

区 分		賦課期日現在 登録台数	賦課期日 現在台数 ①	①のうち			差引課税台数 ①-(②+ ③+④) ⑤	⑤のうちグリー ン化による軽課 の適用を 受けたもの ⑥	⑤のうちグリー ン化による重課 の適用を 受けたもの ⑦		
				非課税台数 ②	①のうち課税 免除台数 ③	①のうち 減免台数 ④					
ト ラ ク ・ バ ス ・ 其 他	けん引車・ 被けん引車 ・ 客用車を除く	業 用	1トン以下	506	458	0	0	0	458	0	134
			1トン超2トン以下	6,359	6,161	0	0	0	6,161	0	2,561
			2トン超3トン以下	6,297	6,222	0	0	0	6,222	2	2,098
			3トン超4トン以下	4,178	4,030	0	0	0	4,030	0	1,831
			4トン超5トン以下	492	445	0	0	0	445	0	162
			5トン超6トン以下	210	205	0	0	0	205	0	66
			6トン超7トン以下	503	500	0	0	0	500	0	195
			7トン超8トン以下	815	804	0	0	0	804	0	289
	8トン超	12,455	12,297	0	0	0	12,297	0	3,737		
	自家用	1トン以下	15,231	14,591	95	18	17	14,461	0	7,326	
		1トン超2トン以下	38,221	37,195	587	35	22	36,551	0	18,781	
		2トン超3トン以下	17,477	17,227	71	5	4	17,147	0	7,839	
		3トン超4トン以下	8,445	8,160	75	5	1	8,079	0	4,382	
		4トン超5トン以下	907	870	1	1	0	868	0	473	
		5トン超6トン以下	269	259	1	0	0	258	0	145	
		6トン超7トン以下	493	479	0	0	0	479	0	282	
7トン超8トン以下		679	668	2	0	0	666	0	359		
8トン超	2,635	2,556	7	0	1	2,548	0	1,435			
小 計		<b>116,172</b>	<b>113,127</b>	<b>839</b>	<b>64</b>	<b>45</b>	<b>112,179</b>	<b>2</b>	<b>52,095</b>		
けん引車	営業用	小型車	0	0	0	0	0	0	0	0	
		普通車	4,850	4,700	0	0	0	4,700	0	1,511	
	自家用	小型車	0	0	0	0	0	0	0	0	
		普通車	315	296	0	0	0	296	0	121	
	小 計		<b>5,165</b>	<b>4,996</b>	<b>0</b>	<b>0</b>	<b>0</b>	<b>4,996</b>	<b>0</b>	<b>1,632</b>	
被けん引車	営業用	小型車	0	0	0	0	0				
		普通車(8t以下)	34	28	0	0	0	28			
		普通車(8t超)	9,261	9,060	0	0	0	9,060			
	自家用	小型車	23	17	1	0	0	16			
		普通車(8t以下)	87	82	0	0	0	82			
		普通車(8t超)	308	299	0	0	0	299			
小 計		<b>9,713</b>	<b>9,486</b>	<b>1</b>	<b>0</b>	<b>0</b>	<b>9,485</b>				
貨客兼用車	営業用	1,000cc以下	0	0	0	0	0	0	0	0	
		1,000cc超 1,500cc以下	371	338	0	0	0	338	0	154	
		1,500cc超	493	464	0	0	0	464	0	207	
	自家用	1,000cc以下	23	19	5	0	0	14	0	2	
		1,000cc超 1,500cc以下	23,820	23,295	552	22	36	22,685	0	2,440	
		1,500cc超	40,549	39,067	454	142	208	38,263	0	10,883	
小 計		<b>65,256</b>	<b>63,183</b>	<b>1,011</b>	<b>164</b>	<b>244</b>	<b>61,764</b>	<b>0</b>	<b>13,686</b>		
計 合		<b>196,306</b>	<b>190,792</b>	<b>1,851</b>	<b>228</b>	<b>289</b>	<b>188,424</b>	<b>2</b>	<b>67,413</b>		

区 分		賦課期日現在 調 定 額 千 円	⑧のうち⑥に 係る調定額 千 円	⑧のうち⑦に 係る調定額 千 円	年度末現在 登 録 台 数	年度末現在 非課税台数	年度末現在課 税免除台数 ⑨	年度末現在 減 免 台 数 ⑩	⑨、⑩のうち身 体障害者等に 係るもの	年度末現在 課 税 台 数	年度末現在 調 定 額 千 円	
ト	けん引車・被けん引車	1トン以下	3,057	0	951	492	0	0	0	444	2,956	
		1トン超2トン以下	57,754	0	25,354	6,369	0	0	0	6,174	57,419	
		2トン超3トン以下	77,164	6	27,694	6,329	0	0	0	0	6,257	77,244
		3トン超4トン以下	63,197	0	30,211	4,000	0	0	0	0	3,854	60,061
		4トン超5トン以下	8,524	0	3,289	491	0	0	0	0	443	8,433
		5トン超6トン以下	4,655	0	1,597	219	0	0	0	0	214	4,836
		6トン超7トン以下	13,237	0	5,460	506	0	0	0	0	503	13,229
		7トン超8トン以下	24,556	0	9,364	819	0	0	0	0	808	24,561
	8 ト ン 超	655,109	0	205,733	12,706	0	0	0	0	12,546	666,985	
	客兼用車を除く	1トン以下	121,528	0	64,456	14,724	96	20	16	14	13,971	117,069
		1トン超2トン以下	440,971	0	236,628	38,067	588	33	17	11	36,446	438,291
		2トン超3トン以下	286,891	0	137,966	17,885	71	5	4	4	17,586	293,203
		3トン超4トン以下	174,372	0	98,584	8,503	74	4	1	0	8,137	174,901
		4トン超5トン以下	23,317	0	13,244	923	1	1	0	0	884	23,627
		5トン超6トン以下	8,175	0	4,785	276	1	0	0	0	264	8,337
		6トン超7トン以下	17,752	0	10,857	492	0	0	0	0	479	17,665
7トン超8トン以下		28,409	0	15,975	706	2	0	0	0	690	29,361	
8 ト ン 超	158,663	0	92,810	2,749	7	0	0	0	2,658	164,739		
<b>小 計</b>		<b>2,167,331</b>	<b>6</b>	<b>984,958</b>	<b>116,256</b>	<b>840</b>	<b>63</b>	<b>38</b>	<b>29</b>	<b>112,358</b>	<b>2,182,917</b>	
ッ	営業用	小型車	0	0	0	0	0	0	0	0	0	
		普通車	73,237	0	25,082	4,866	0	0	0	0	4,710	73,041
	自家用	小型車	0	0	0	0	0	0	0	0	0	
		普通車	6,340	0	2,735	307	0	0	0	0	289	6,165
	<b>小 計</b>		<b>79,577</b>	<b>0</b>	<b>27,817</b>	<b>5,173</b>	<b>0</b>	<b>0</b>	<b>0</b>	<b>0</b>	<b>4,999</b>	<b>79,206</b>
ク	被けん引車	小型車	0			0	0	0	0	0	0	
		普通車(8t以下)	210			35	0	0	0	0	29	218
		普通車(8t超)	664,717			9,306	0	0	0	0	9,100	672,347
	自家用	小型車	85			26	1	0	0	0	18	96
		普通車(8t以下)	836			91	0	0	0	0	86	877
		普通車(8t超)	26,234			330	0	0	0	0	323	28,575
<b>小 計</b>		<b>692,082</b>			<b>9,788</b>	<b>1</b>	<b>0</b>	<b>0</b>	<b>0</b>	<b>9,556</b>	<b>702,113</b>	
貨客兼用車	営業用	1,000cc 以下	0	0	0	0	0	0	0	0	0	
		1,000cc 超 1,500cc 以下	3,955	0	1,894	396	0	0	0	0	363	4,228
		1,500cc 超	6,848	0	3,296	499	0	0	0	0	471	6,924
	自家用	1,000cc 以下	187	0	29	25	5	1	0	0	15	202
		1,000cc 超 1,500cc 以下	327,752	0	38,285	23,919	525	17	38	30	22,828	329,145
		1,500cc 超	658,826	0	201,322	41,699	435	150	212	206	39,428	675,566
	<b>小 計</b>		<b>997,568</b>	<b>0</b>	<b>244,826</b>	<b>66,538</b>	<b>965</b>	<b>168</b>	<b>250</b>	<b>236</b>	<b>63,105</b>	<b>1,016,065</b>
<b>計 日</b>		<b>3,936,558</b>	<b>6</b>	<b>1,257,601</b>	<b>197,755</b>	<b>1,806</b>	<b>231</b>	<b>288</b>	<b>265</b>	<b>190,018</b>	<b>3,980,301</b>	

区 分		賦課期日現在 登録台数	賦課期日 現在台数	①のうち			差引課税台数 ①-(②+ ③+④)	⑤のうちグリー ン化による軽課 の適用を 受けたもの ⑥	⑤のうちグリー ン化による重課 の適用を 受けたもの ⑦		
				①のうち 非課税台数 ②	①のうち課税 免除台数 ③	①のうち 減免台数 ④					
バ	業	一 般 乗 合 用	30人以下	211	211	12	16	5	178	0	
			30人超40人以下	288	288	11	7	9	261	0	
			40人超50人以下	101	101	1	0	0	100	0	
			50人超60人以下	531	530	27	0	63	440	0	
			60人超70人以下	334	338	94	0	10	234	0	
			70人超80人以下	1,259	1,259	251	0	77	931	0	
			80人超	89	89	5	0	4	80	0	
			<b>小計</b>	<b>2,813</b>	<b>2,816</b>	<b>401</b>	<b>23</b>	<b>168</b>	<b>2,224</b>	<b>0</b>	
	用	一 般 乗 合 用 以 外	30人以下	741	740	0	0	2	738	0	386
			30人超40人以下	58	58	2	0	2	54	0	23
			40人超50人以下	111	111	3	0	0	108	0	44
			50人超60人以下	370	370	6	0	0	364	0	138
			60人超70人以下	299	299	106	0	0	193	0	79
			70人超80人以下	210	210	118	0	0	92	0	42
			80人超	13	13	0	0	1	12	0	4
			<b>小計</b>	<b>1,802</b>	<b>1,801</b>	<b>235</b>	<b>0</b>	<b>5</b>	<b>1,561</b>	<b>0</b>	<b>716</b>
ス	自 家 用	30人以下	2,793	2,771	262	161	8	2,340	0	991	
		30人超40人以下	206	206	21	19	0	166	0	50	
		40人超50人以下	83	76	14	1	0	61	0	32	
		50人超60人以下	174	172	56	1	0	115	0	64	
		60人超70人以下	47	46	24	3	0	19	0	12	
		70人超80人以下	45	45	20	0	0	25	0	16	
		80人超	23	23	11	0	0	12	0	4	
		<b>小計</b>	<b>3,371</b>	<b>3,339</b>	<b>408</b>	<b>185</b>	<b>8</b>	<b>2,738</b>	<b>0</b>	<b>1,169</b>	
<b>計 C</b>		<b>7,986</b>	<b>7,956</b>	<b>1,044</b>	<b>208</b>	<b>181</b>	<b>6,523</b>	<b>0</b>	<b>1,885</b>		
三輪の小型 自動車	営業用	8	0	0	0	0	0	0	0		
	自家用	695	29	0	0	0	29	0	22		
	<b>計 D</b>	<b>703</b>	<b>29</b>	<b>0</b>	<b>0</b>	<b>0</b>	<b>29</b>	<b>0</b>	<b>22</b>		
特種用途車	営業用	12,184	12,066	20	14	414	11,618	1	3,108		
	自家用	31,254	30,375	5,210	1,775	3,124	20,266	1	8,190		
	<b>計 E</b>	<b>43,438</b>	<b>42,441</b>	<b>5,230</b>	<b>1,789</b>	<b>3,538</b>	<b>31,884</b>	<b>2</b>	<b>11,298</b>		
<b>合計 A + B + C + D + E</b>		<b>1,780,862</b>	<b>1,729,949</b>	<b>10,438</b>	<b>5,214</b>	<b>40,970</b>	<b>1,673,327</b>	<b>48,113</b>	<b>333,474</b>		



区 分		賦課期日現在 調 定 額 千 円	⑧のうち⑥に 係る調定額 千 円	⑧のうち⑦に 係る調定額 千 円	年度末現在 登 録 台 数	年度末現在 非 課 税 台 数	年度末現在課 税 免 除 台 数 ⑨	年度末現在 減 免 台 数 ⑩	⑨、⑩のうち身 体 障 害 者 等 に 係 る も の	年度末現在 課 税 台 数	年度末現在 調 定 額 千 円
パ 業	一 般 乗 用 車	30人以下	2,136	0	205	10	20	6	0	169	2,028
		30人超40人以下	3,785	0	278	14	9	9	0	246	3,567
		40人超50人以下	1,750	0	92	1	0	0	0	91	1,593
		50人超60人以下	8,800	0	514	25	0	58	0	430	8,600
		60人超70人以下	5,265	0	313	89	0	14	0	212	4,770
		70人超80人以下	23,741	0	1,275	261	0	79	0	935	23,842
		80人超	2,320	0	90	5	0	2	0	83	2,407
		<b>小 計</b>	<b>47,797</b>	<b>0</b>	<b>2,767</b>	<b>405</b>	<b>29</b>	<b>168</b>	<b>0</b>	<b>2,166</b>	<b>46,807</b>
	一 般 乗 用 車 以 外	30人以下	20,561	0	11,233	692	0	1	0	690	19,172
		30人超40人以下	1,802	0	809	55	2	0	2	51	1,696
		40人超50人以下	4,271	0	1,839	102	0	0	0	102	4,020
		50人超60人以下	16,623	0	6,679	335	6	0	0	327	14,841
		60人超70人以下	10,142	0	4,385	298	106	0	0	194	10,172
		70人超80人以下	5,483	0	2,633	215	118	0	0	97	5,780
		80人超	794	0	282	14	0	1	0	13	858
		<b>小 計</b>	<b>59,676</b>	<b>0</b>	<b>27,860</b>	<b>1,711</b>	<b>232</b>	<b>0</b>	<b>4</b>	<b>0</b>	<b>1,474</b>
ス 自 家 用	30人以下	80,490	0	35,974	2,730	265	164	5	1	2,273	77,890
	30人超40人以下	7,011	0	2,255	204	21	19	0	0	164	6,900
	40人超50人以下	3,146	0	1,725	84	14	1	0	0	62	3,165
	50人超60人以下	6,920	0	4,013	176	64	1	0	0	109	6,544
	60人超70人以下	1,323	0	864	47	25	3	0	0	18	1,244
	70人超80人以下	1,968	0	1,302	50	22	0	0	0	28	2,190
	80人超	1,029	0	365	25	16	0	0	0	9	772
	<b>小 計</b>	<b>101,887</b>	<b>0</b>	<b>46,498</b>	<b>3,316</b>	<b>427</b>	<b>188</b>	<b>5</b>	<b>1</b>	<b>2,663</b>	<b>98,705</b>
<b>計 C</b>		<b>209,360</b>	<b>0</b>	<b>74,358</b>	<b>7,794</b>	<b>1,064</b>	<b>217</b>	<b>177</b>	<b>1</b>	<b>6,303</b>	<b>202,051</b>
三輪の小型 自動車	営業用	0	0	0	8	0	0	0	0	0	0
	自家用	223	0	181	783	0	0	0	0	30	230
	<b>計 D</b>	<b>223</b>	<b>0</b>	<b>181</b>	<b>791</b>	<b>0</b>	<b>0</b>	<b>0</b>	<b>0</b>	<b>30</b>	<b>230</b>
特種用途車	営業用	281,963	3	89,833	12,283	17	15	407	405	11,726	284,258
	自家用	504,944	8	236,930	31,942	5,192	1,786	3,124	2,133	20,954	521,676
	<b>計 E</b>	<b>786,907</b>	<b>11</b>	<b>326,763</b>	<b>44,225</b>	<b>5,209</b>	<b>1,801</b>	<b>3,531</b>	<b>2,538</b>	<b>32,680</b>	<b>805,934</b>
<b>合計 A + B + C + D + E</b>		<b>61,294,646</b>	<b>493,388</b>	<b>13,599,135</b>	<b>1,780,772</b>	<b>10,230</b>	<b>5,402</b>	<b>39,155</b>	<b>37,926</b>	<b>1,675,345</b>	<b>60,845,770</b>

B-12 鉱区税に関する調

区 分			総 鉱 区		左のうち非課税鉱区		課税対象鉱区		調定額
			件数	面積又は延長 百アール	件数	面積又は延長 百アール	件数	面積又は延長 百アール	
砂鉱を目的としない鉱業権の鉱区	試掘鉱区	石油又は天然ガス鉱区以外	7	2,350			7	2,350	209
		石油又は天然ガス鉱区	143	49,986			143	49,986	6,655
	採掘鉱区	石油又は天然ガス鉱区以外	27	8,159			27	8,159	3,264
		石油又は天然ガス鉱区							
砂鉱を目的とする鉱業権の鉱区	法第180条第1項第2号に規定する鉱区								
	法附則第13条の規定の適用を受ける鉱区								
合 計			177		0		177		10,128

B-13 狩猟税に関する調

区 分			狩猟者登録総件数	調 定 額
第一種銃猟免許に係る登録	所得割の納付を要する者	① 法第700条の52第2項第1号に該当するもの	0	0
		② 法第700条の52第2項第2号に該当するもの	0	0
		③ 法附則第32条の2第1項に該当するもの	0	0
		④ 法附則第32条の2第2項に該当するもの	904	7,413
		⑤ 上記①から④に該当しないもの	783	12,920
	所得割の納付を要しない者	⑥ 法第700条の52第2項第1号に該当するもの	0	0
		⑦ 法第700条の52第2項第2号に該当するもの	0	0
		⑧ 法附則第32条の2第1項に該当するもの	0	0
		⑨ 法附則第32条の2第2項に該当するもの	133	731
		⑩ 上記⑥から⑨に該当しないもの	42	462
	課税免除	⑪ 法附則第32条第1項に該当するもの	79	
		⑫ 法附則第32条第2項に該当するもの	89	
網猟免許に係る登録	所得割の納付を要する者	⑬ 法第700条の52第2項第1号に該当するもの	0	0
		⑭ 法第700条の52第2項第2号に該当するもの	0	0
		⑮ 法附則第32条の2第1項に該当するもの	0	0
		⑯ 法附則第32条の2第2項に該当するもの	7	29
		⑰ 上記⑬から⑯に該当しないもの	8	66
	所得割の納付を要しない者	⑱ 法第700条の52第2項第1号に該当するもの	0	0
		⑲ 法第700条の52第2項第2号に該当するもの	0	0
		⑳ 法附則第32条の2第1項に該当するもの	0	0
		㉑ 法附則第32条の2第2項に該当するもの	1	3
		㉒ 上記⑱から㉑に該当しないもの	0	0
	課税免除	㉓ 法附則第32条第1項に該当するもの	1	
		㉔ 法附則第32条第2項に該当するもの	1	
わな猟免許に係る登録	所得割の納付を要する者	㉕ 法第700条の52第2項第1号に該当するもの	0	0
		㉖ 法第700条の52第2項第2号に該当するもの	0	0
		㉗ 法附則第32条の2第1項に該当するもの	0	0
		㉘ 法附則第32条の2第2項に該当するもの	1,480	6,068
		㉙ 上記㉕から㉘に該当しないもの	716	5,871
	所得割の納付を要しない者	㉚ 法第700条の52第2項第1号に該当するもの	0	0
		㉛ 法第700条の52第2項第2号に該当するもの	0	0
		㉜ 法附則第32条の2第1項に該当するもの	0	0
		㉝ 法附則第32条の2第2項に該当するもの	179	483
		㉞ 上記㉚から㉝に該当しないもの	47	258
	課税免除	㉟ 法附則第32条第1項に該当するもの	116	
		㊱ 法附則第32条第2項に該当するもの	84	
第二種銃猟免許に係る登録	㊲ 法第700条の52第2項第1号に該当するもの		0	0
	㊳ 法第700条の52第2項第2号に該当するもの		0	0
	㊴ 法附則第32条第1項に該当するもの		0	
	㊵ 法附則第32条第2項に該当するもの		3	
	㊶ 法附則第32条の2第1項に該当するもの		0	0
	㊷ 法附則第32条の2第2項に該当するもの		23	62
㊸ 上記㊲から㊷に該当しないもの		80	440	
合 計			4,776	34,806



B-14 自動車税環境性能割に関する調

(1) 新車に関する調

(単位:台、千円)

区 分		新規登録、 新規検査又 は届出台数	非課税、課 税免除、減 免及び免税 点以下台数	②のうち身 体障害者 等に係るも の	課税台数	取得価額	バリアフリー 特例にかかる 控 除 額	A S V 特 例 に係る控除額	課税標準額	税 額		
		①	②		①-②	③	④	⑤	③-(④+⑤)			
自動車税環境性能割	乗用車	営業用	221	218	1	3	12,007	0	0	12,007	206	
		自家用	65,465	33,081	736	32,384	122,050,596		280,000	121,770,596	2,348,617	
		<b>計</b>	<b>65,686</b>	<b>33,299</b>	<b>737</b>	<b>32,387</b>	<b>122,062,603</b>	<b>0</b>	<b>280,000</b>	<b>121,782,603</b>	<b>2,348,823</b>	
		営業用	163	154	0	9	16,800	0	0	16,800	336	
		自家用	36,872	13,738	806	23,134	38,261,538		0	38,261,538	643,034	
		<b>計</b>	<b>37,035</b>	<b>13,892</b>	<b>806</b>	<b>23,143</b>	<b>38,278,338</b>	<b>0</b>	<b>0</b>	<b>38,278,338</b>	<b>643,370</b>	
	<b>計</b>	営業用	384	372	1	12	28,807	0	0	28,807	542	
	自家用	102,337	46,819	1,542	55,518	160,312,134		280,000	160,032,134	2,991,651		
	<b>計</b>	<b>102,721</b>	<b>47,191</b>	<b>1,543</b>	<b>55,530</b>	<b>160,340,941</b>	<b>0</b>	<b>280,000</b>	<b>160,060,941</b>	<b>2,992,193</b>		
	トラック	a～cを 除いた もの	営業用	2,251	861	0	1,390	16,031,918		1,667,750	14,364,168	86,100
			自家用	7,075	5,043	0	2,032	10,480,119		2,579,500	7,900,619	137,955
			<b>計</b>	<b>9,326</b>	<b>5,904</b>	<b>0</b>	<b>3,422</b>	<b>26,512,037</b>		<b>4,247,250</b>	<b>22,264,787</b>	<b>224,055</b>
		けん引車	営業用	325	40	0	285	3,430,686		0	3,430,686	30,452
			自家用	32	5	0	27	360,055		0	360,055	7,205
			<b>計</b>	<b>357</b>	<b>45</b>	<b>0</b>	<b>312</b>	<b>3,790,741</b>		<b>0</b>	<b>3,790,741</b>	<b>37,657</b>
		被けん引車	営業用	304	1	0	303	1,839,800			1,839,800	36,796
			自家用	54	5	0	49	287,100			287,100	8,613
			<b>計</b>	<b>358</b>	<b>6</b>	<b>0</b>	<b>352</b>	<b>2,126,900</b>			<b>2,126,900</b>	<b>45,409</b>
貨客 兼用車		営業用	27	16	0	11	35,971		3,500	32,471	367	
		自家用	7,091	5,049	10	2,042	4,368,760		17,500	4,351,260	90,966	
		<b>計</b>	<b>7,118</b>	<b>5,065</b>	<b>10</b>	<b>2,053</b>	<b>4,404,731</b>		<b>21,000</b>	<b>4,383,731</b>	<b>91,333</b>	
<b>計</b>	営業用	2,907	918	0	1,989	21,338,375		1,671,250	19,667,125	153,715		
	自家用	14,252	10,102	10	4,150	15,496,034		2,597,000	12,899,034	244,739		
	<b>計</b>	<b>17,159</b>	<b>11,020</b>	<b>10</b>	<b>6,139</b>	<b>36,834,409</b>		<b>4,268,250</b>	<b>32,566,159</b>	<b>398,454</b>		
バス	営業用	一般乗合用	64	20	0	44	1,117,206	440,000	0	677,206	9,889	
	一般乗合用以外	35	18	0	17	163,810	0	45,500	118,310	1,738		
	自家用	267	157	0	110	749,116		255,500	493,616	10,500		
<b>計</b>	<b>366</b>	<b>195</b>	<b>0</b>	<b>171</b>	<b>2,030,132</b>	<b>440,000</b>	<b>301,000</b>	<b>1,289,132</b>	<b>22,127</b>			
三輪の 小型自動車	営業用	0	0	0	0	0	0	0	0	0		
	自家用	0	0	0	0	0		0	0	0		
	<b>計</b>	<b>0</b>	<b>0</b>	<b>0</b>	<b>0</b>	<b>0</b>	<b>0</b>	<b>0</b>	<b>0</b>	<b>0</b>		
特種用途車	営業用	898	283	14	615	6,856,372	0	1,102,500	5,753,872	43,000		
	自家用	3,828	3,016	216	812	4,779,556		761,250	4,018,306	77,895		
	<b>計</b>	<b>4,726</b>	<b>3,299</b>	<b>230</b>	<b>1,427</b>	<b>11,635,928</b>	<b>0</b>	<b>1,863,750</b>	<b>9,772,178</b>	<b>120,895</b>		
<b>合計</b>	営業用	4,288	1,611	15	2,677	29,504,570	440,000	2,819,250	26,245,320	208,884		
	自家用	120,684	60,094	1,768	60,590	181,336,840		3,893,750	177,443,090	3,324,785		
	<b>計</b>	<b>124,972</b>	<b>61,705</b>	<b>1,783</b>	<b>63,267</b>	<b>210,841,410</b>	<b>440,000</b>	<b>6,713,000</b>	<b>203,688,410</b>	<b>3,533,669</b>		
軽自動車税環境性能割	四輪乗用車	営業用	4	1	0	3	4,761			4,761	72	
		自家用	49,662	41,297	43	8,365	12,732,233			12,732,233	127,088	
		<b>計</b>	<b>49,666</b>	<b>41,298</b>	<b>43</b>	<b>8,368</b>	<b>12,736,994</b>			<b>12,736,994</b>	<b>127,160</b>	
	四輪トラック	営業用	655	147	3	508	538,366			538,366	9,106	
		自家用	13,443	1,999	40	11,444	11,239,956			11,239,956	223,852	
		<b>計</b>	<b>14,098</b>	<b>2,146</b>	<b>43</b>	<b>11,952</b>	<b>11,778,322</b>			<b>11,778,322</b>	<b>232,958</b>	
	三輪車	営業用	0	0	0	0	0			0	0	
		自家用	0	0	0	0	0			0	0	
		<b>計</b>	<b>0</b>	<b>0</b>	<b>0</b>	<b>0</b>	<b>0</b>			<b>0</b>	<b>0</b>	
	<b>合計</b>	営業用	659	148	3	511	543,127			543,127	9,178	
		自家用	63,105	43,296	83	19,809	23,972,189			23,972,189	350,940	
		<b>計</b>	<b>63,764</b>	<b>43,444</b>	<b>86</b>	<b>20,320</b>	<b>24,515,316</b>			<b>24,515,316</b>	<b>360,118</b>	
<b>総計</b>	営業用	4,947	1,759	18	3,188	30,047,697	440,000	2,819,250	26,788,447	218,062		
	自家用	183,789	103,390	1,851	80,399	205,309,029		3,893,750	201,415,279	3,675,725		
	<b>計</b>	<b>188,736</b>	<b>105,149</b>	<b>1,869</b>	<b>83,587</b>	<b>235,356,726</b>	<b>440,000</b>	<b>6,713,000</b>	<b>228,203,726</b>	<b>3,893,787</b>		

(注) 取得価額については、バリアフリー特例及びASV特例に係る控除前の取得価額

	件数	減免額
身体障害者等減免実績	1,573	40,205

## (2) 中古車に関する調

(単位:台、千円)

区 分		新規登録、 新規検査又は 届出台数	移転 登録台数	自動車検査 証(軽自動車 届出済証)の記入 に係るもの	計 ①+②+③	非課税、課 税免除、減 免及び免税 点以下台数	⑤のうち身 体障害者等 に係るもの	課税台数 ④-⑤	取得価額	課税標準額	税 額		
		①	②	③	④	⑤		④-⑤	⑥	⑥			
乗用車	普通車	営業用	153	228	4	385	379	0	6	4,659	4,659	88	
		自家用	31,852	58,648	4,900	95,400	83,647	98	11,753	19,123,897	19,123,897	369,192	
		計	32,005	58,876	4,904	95,785	84,026	98	11,759	19,128,556	19,128,556	369,280	
	小型車	営業用	224	462	1	687	684	0	3	1,856	1,856	31	
		自家用	19,439	36,536	1,396	57,371	54,945	28	2,426	1,912,246	1,912,246	29,845	
		計	19,663	36,998	1,397	58,058	55,629	28	2,429	1,914,102	1,914,102	29,876	
	計	営業用	377	690	5	1,072	1,063	0	9	6,515	6,515	119	
		自家用	51,291	95,184	6,296	152,771	138,592	126	14,179	21,036,143	21,036,143	399,037	
		計	51,668	95,874	6,301	153,843	139,655	126	14,188	21,042,658	21,042,658	399,156	
	トラック	a～cを 除いたもの	営業用	301	917	23	1,241	980	0	261	577,641	577,641	3,918
			自家用	1,581	2,877	40	4,498	4,162	0	336	559,507	559,507	7,655
			計	1,882	3,794	63	5,739	5,142	0	597	1,137,148	1,137,148	11,573
		a けん引車	営業用	35	224	6	265	190	0	75	122,147	122,147	862
			自家用	18	45	0	63	59	0	4	7,379	7,379	111
			計	53	269	6	328	249	0	79	129,526	129,526	973
		b 被けん引車	営業用	16	201	0	217	192	0	25	25,400	25,400	508
			自家用	29	70	0	99	98	0	1	2,400	2,400	72
			計	45	271	0	316	290	0	26	27,800	27,800	580
c 貨客 兼用車		営業用	28	16	1	45	43	0	2	2,404	2,404	12	
		自家用	1,470	1,744	49	3,263	3,114	2	149	144,550	144,550	2,449	
		計	1,498	1,760	50	3,308	3,157	2	151	146,954	146,954	2,461	
計		営業用	380	1,358	30	1,768	1,405	0	363	727,592	727,592	5,300	
		自家用	3,098	4,736	89	7,923	7,433	2	490	713,836	713,836	10,287	
		計	3,478	6,094	119	9,691	8,838	2	853	1,441,428	1,441,428	15,587	
バス		営業用	一般乗合用	8	22	2	32	12	0	20	169,895	169,895	1,756
			一般乗合用以外	45	76	0	121	115	0	6	28,094	28,094	551
		自家用	137	226	2	365	352	0	13	16,646	16,646	462	
計	190	324	4	518	479	0	39	214,635	214,635	2,769			
三輪の 小型自動車	営業用	0	0	0	0	0	0	0	0	0	0		
	自家用	0	0	0	0	0	0	0	0	0	0		
	計	0	0	0	0	0	0	0	0	0	0		
特種用途車	営業用	105	359	2	466	391	3	75	130,527	130,527	1,050		
	自家用	954	2,074	27	3,055	2,989	2	66	83,688	83,688	1,759		
	計	1,059	2,433	29	3,521	3,380	5	141	214,215	214,215	2,809		
合計	営業用	915	2,505	39	3,459	2,986	3	473	1,062,623	1,062,623	8,776		
	自家用	55,480	102,220	6,414	164,114	149,366	130	14,748	21,850,313	21,850,313	411,545		
	計	56,395	104,725	6,453	167,573	152,352	133	15,221	22,912,936	22,912,936	420,321		
軽自動車 税環境性能 割	四輪乗用車	営業用	4	333	0	337	335	0	2	1,330	1,330	16	
		自家用	18,143	92,222	0	110,365	109,562	0	803	556,972	556,972	5,539	
		計	18,147	92,555	0	110,702	109,897	0	805	558,302	558,302	5,555	
	四輪トラック	営業用	556	1,779	0	2,335	2,307	0	28	15,590	15,590	277	
		自家用	4,784	23,557	0	28,341	28,047	0	294	169,160	169,160	3,354	
		計	5,340	25,336	0	30,676	30,354	0	322	184,750	184,750	3,631	
	三輪車	営業用	0	0	0	0	0	0	0	0	0	0	
		自家用	0	0	0	0	0	0	0	0	0	0	
		計	0	0	0	0	0	0	0	0	0	0	
	合計	営業用	560	2,112	0	2,672	2,642	0	30	16,920	16,920	293	
		自家用	22,927	115,779	0	138,706	137,609	0	1,097	726,132	726,132	8,893	
		計	23,487	117,891	0	141,378	140,251	0	1,127	743,052	743,052	9,186	
総計	営業用	1,475	4,617	39	6,131	5,628	3	503	1,079,543	1,079,543	9,069		
	自家用	78,407	217,999	6,414	302,820	286,975	130	15,845	22,576,445	22,576,445	420,438		
	計	79,882	222,616	6,453	308,951	292,603	133	16,348	23,655,988	23,655,988	429,507		

## B-15 軽油引取税に関する調

### (1) 軽油の引取数量等に関する調

(単位:kl、件)

区 分		数 量 ・ 件 数	
引 取 数 量 ①		1,421,095	
課 税 対 象 と な ら な い 数 量 ②		200,829	
差 引 ①-② ③		1,220,266	
欠 減 量	特 約 業 者 分 1/100	11,706	
	元 売 業 者 0.3/100	149	
	計 ④	11,855	
課 税 標 準 量 ③-④ ⑤		1,208,411	
申 告 納 付 等 の 分	燃料炭化水素油の販売量(法144の2③)		
	課 税 対 象 と な ら な い 数 量		
	軽油又は燃料炭化水素油の販売量 (法144の2④)		
	課 税 対 象 と な ら な い 数 量		
	炭化水素油の消費量(法144の2⑤)		
	課 税 対 象 と な ら な い 数 量		
	みなす課税された軽油の消費・譲渡 量(法144の3①V)	9	
	課 税 対 象 と な ら な い 数 量	9	
	みなす課税された軽油の輸入 量(法144の3①VI)		
	そ の 他	3,032	
	課 税 対 象 と な ら な い 数 量	1,288	
	計 ⑥	3,041	
	課 税 対 象 と な ら な い 数 量 の 計 ⑦	1,297	
	課 税 標 準 量 ⑥-⑦ ⑧	1,744	
<b>合 計 ⑤+⑧</b>		<b>1,210,155</b>	
特 別 徴 収 義 務 者 数 等	元 売 業 者	本 店 の 数	
		登 録 数	17
		事 務 所 等 の 数	36
	特 約 業 者	本 店 の 数	150
		登 録 数	318
		事 務 所 等 の 数	948
	計	本 店 の 数	150
		登 録 数	335
		事 務 所 等 の 数	984
	仮 特 約 業 者	本 店 の 数	2
		事 務 所 等 の 数	2
	そ の 他 の 者	本 店 の 数	
事 務 所 等 の 数			

(注)

1 「欠減量」とは、軽油の引取りの際に物理的に霧散してしまうとされる軽油の数量をいう(法144の14③)。

2 「その他」とは、特別徴収義務が消滅したときの所有量(法144の2⑥)、特約業者の自己消費(法144の3①I)、元売業者の自己消費(法144の3①II)、免税軽油の譲渡(法144の3①III)、免税軽油の用途外使用(法144の3①IV)によりみなす課税された軽油及び免税軽油の不正受給(法144の22④(法144の25⑤の準用含む))により課税された軽油の合計数量をいう。

3 「その他」の欄のうち「課税対象とならない数量」とは、特別徴収義務が消滅したときの所有量から控除された数量(法144の2⑥)、特約業者の自己消費(法144の3①I)及び元売業者の自己消費(法144の3①II)によりみなす課税された軽油から控除された数量の合計数量をいう。



区 分	免税軽油使用者数等 ①	数 量 ( k l ) ②	みなす課税		引 取 課 税		普 通 徴 収		通告処分・告発	
			件 数	税 額 ( 千 円 )	件 数	税 額 ( 千 円 )	件 数	税 額 ( 千 円 )	件 数	税 額 ( 千 円 )
法 附 則 第 十 二 条 の 二 の 七 第 一 項	港湾運送業	56	7,865							
	倉庫業	19	147							
	貨物利用運送事業									
	鉄道貨物積卸業									
	航空運送サービス業	5	67							
	廃棄物処理事業	10	551							
	地方公共団体	1	3							
	地方公共団体の長の許可等を受けた者	9	548							
	国土交通大臣の許可を受けた者									
	木材加工業	43	804							
	木材市場業	6	203							
パークたい肥製造業	9	330								
索道事業	15	108								
電気供給業										
<b>小 計 B</b>	<b>10,093</b>	<b>82,462</b>	<b>2</b>	<b>13</b>						
法附則第十二条の二の七の第五項関係 C										
法附則第十二条の二の七の第六項関係 D										
アメリカ合衆国軍隊関係 E	1	6								
外国公館等の暖房用ボイラー関係 F										
<b>合計 A+B+C+D+E+F</b>	<b>10,229</b>	<b>200,829</b>	<b>2</b>	<b>13</b>						

### B-16 軽油抜取調査に関する調

年度	抜取本数				要処理件数		処理件数				未処理本数
	路上抜取	事業所抜取	公共工事	計	不正軽油	うち クマリン反応	通報	更正決定	是認	計	
平成28年度	297	483	53	833	22	8	7	1	14	22	
平成29年度	259	416	37	712	13	11	12	0	1	13	
平成30年度	270	431	38	739	18	9	10	0	5	15	3
令和元年度	294	399	48	741	10	9	6	1	1	8	2
令和2年度	153	308	57	518	3	3	2	0	1	3	

※軽油調査課分を含む。

※免税軽油使用者(その他分)を含む。





## B-17 超過課税に関する調

### (1) 県民緑税

(単位:百万円)

区 分	計画額	収入額		
		個人分	法人分	計
平成27年度	2,400	2,009	441	2,450
平成28年度	2,400	2,038	455	2,493
平成29年度	2,410	2,051	455	2,506
平成30年度	2,400	2,073	459	2,532
令和元年度	2,400	2,103	462	2,565
令和2年度	2,400	2,136	456	2,592

#### 【当初】

※個人分:平成18～22年度分に適用

法人分:平成18年4月1日～23年3月31日までに開始する事業年度から適用

#### 【第1次延長】

※個人分:平成23～27年度分に適用

法人分:平成23年4月1日～28年3月31日までに開始する事業年度から適用

#### 【第2次延長】

※個人分:平成28～令和2年度分に適用

法人分:平成28年4月1日～令和3年3月31日までに開始する事業年度から適用

### (2) 法人県民税

(単位:百万円)

区 分	計画額	調定額	収入額
平成27年度	2,065	2,953	2,947
平成28年度	2,600	3,020	3,014
平成29年度	2,600	2,958	2,955
平成30年度	2,600	3,062	3,056
令和元年度	2,600	3,129	3,120
令和2年度	3,245	2,601	2,570

※第7次延長(平成21年10月1日～26年9月30日までに開始する事業年度から適用)、

第8次延長(平成26年10月1日～令和元年9月30日までに開始する事業年度から適用)、

及び第9次延長(令和元年10月1日～令和6年9月30日までに開始する事業年度から適用)

### (3) 法人事業税

(単位:百万円)

区 分	計画額	調定額	収入額
平成27年度	5,939	8,510	8,501
平成28年度	7,437	9,439	9,430
平成29年度	7,751	7,269	7,262
平成30年度	8,083	8,840	8,831
令和元年度	8,394	8,815	8,797
令和2年度	7,928	7,949	7,854

※第7次延長(平成23年3月12日～28年3月11日までに終了する事業年度から適用)、

第8次延長(平成28年3月12日～令和3年3月11日までに終了する事業年度から適用)、

及び第9次延長(令和3年3月12日～令和8年3月11日までに終了する事業年度から適用)

B-18 低開発地域工業開発促進法等に係る課税免除等に関する調

(単位:千円)

区 分	低工法等に基づく基準財政収入額の控除の対象となる減免額				その他の減免額		合計 ①+②
	低工法	過疎法	離島振興法	計 ①	産業立地条例 によるもの	計 ②	
個人事業税							
法人事業税		18,672		<b>18,672</b>	189,170	<b>189,170</b>	<b>207,842</b>
不動産取得税		27,492		<b>27,492</b>	97,662	<b>97,662</b>	<b>125,154</b>
固定資産税(特例分)							
<b>計</b>		<b>46,164</b>		<b>46,164</b>	<b>286,832</b>	<b>286,832</b>	<b>332,996</b>

(参考) 課税免除の適用区域

(令和3年3月31日現在)

過疎地域

県税事務所	地 区	始 期 ※※	終 期
姫 路	神河町	H29.4.1	R3.3.31
龍 野	宍粟市 佐用町	H12.4.1	R3.3.31
豊 岡	豊岡市(旧但東町、旧竹野町、旧城崎町)、 香美町、新温泉町、 養父市(旧大屋町、旧関宮町、旧養父町、旧八鹿町)、 朝来市(旧山東町)	H12.4.1	R3.3.31
洲 本	淡路市、 洲本市(旧五色町)	H12.4.1	R3.3.31

※ 取得価額 2,700万円超。

※※養父市のうち旧八鹿町については、H16.4.1。

香美町のうち旧香住町については、H17.4.1。

新温泉町のうち旧浜坂町については、H17.4.1。

佐用町のうち旧南光町については、H22.4.1。

淡路市のうち旧津名町、旧東浦町については、H22.4.1。

宍粟市のうち旧山崎町、旧一宮町については、H29.4.1。

離島地域

県税事務所	地 区	始 期	終 期
姫 路	家島群島 (姫路市(旧飾磨郡家島町家島、坊勢島、男鹿島、西島))	H5.4.1	R3.3.31
洲 本	沼島	H5.4.1	R3.3.31

※ 取得原価 500万円～2,000万円以上(資本金の額等による)。

※※ 畜産業、水産業、薪炭製造業に係る個人事業税のみ対象。

※※※ 製造業、旅館業、情報サービス業、有線放送業、インターネット付随サービス業、コールセンターに係る事業及び農林水産物等販売業については、租税特別措置法に基づく産業投資促進計画を作成した市町(地域)に限る。

## B-19 地方税に関する争訟に関する調

### (1) 不服申立てに関する調

区 分		要 処 理 件 数			処 理 済 件 数						翌 年 度 へ の 繰 越			
		前年度からの繰越	本年度発生	合計	却下	棄却	一部取消	全部取消	取下	合計	国税決定の繰越に伴うもの	その他	合計	
賦 課	個人 事業 税	非自主決定分	2		2								2	2
		自主決定分												
		不動産取得税	4	5	9	1				1	2		7	7
		軽油引取税												
		その他の税	1	1	2		1						1	1
徴 収														
上 記 以 外														
<b>合 計</b>		<b>7</b>	<b>6</b>	<b>13</b>	<b>1</b>	<b>1</b>			<b>1</b>	<b>2</b>		<b>10</b>	<b>10</b>	

### (2) 訴訟に関する調

区 分		前年度 未係属 件数 ①	当 該 年 度 中 生 発 生 件 数 ②	計 ①+② ③	①の事件発生年度別内訳					当 該 年 度 中 の 完 結 件 数 ④	④の完結事由別内訳					当 該 年 度 未 係 属 件 数 ③-④ ⑤	⑤の係属審級別内訳		
					26 以前	27	28	29	30		31	取下	却下	勝訴	一部 敗訴		敗訴	1 審	2 審
賦 課	個人 事業 税	非自主決定分																	
		自主決定分																	
		不動産取得税	1		1					1	1			1					
		軽油引取税																	
		その他の税																	
徴 収		滞納処分																	
		その他																	
そ の 他		1		1					1	1			1						
<b>合 計</b>		<b>2</b>		<b>2</b>					<b>2</b>	<b>2</b>			<b>2</b>						



## C 税制及び税務機構等に関する調

### C-1 令和2年度税制改正の概要

#### 1 地方税法の一部改正等に伴う兵庫県税条例の一部改正

(R2. 4. 1 施行 (特記したものを除く))

##### (1) 個人県民税 (ア及びイ: R3. 1. 1施行 カ: R3. 4. 1施行)

ア 個人県民税について、ひとり親 (現に婚姻をしていない者又は配偶者の生死の明らかでない者のうち、その者と生計を一にする子を有し、前年の合計所得金額が500万円以下であり、その者と事実上婚姻関係と同様の事情にあると認められる者がいない者をいう。)

(当該者の前年の合計所得金額が135万円を超える場合を除く。) を非課税とする。

イ 所得割の納税義務者がひとり親である場合には、法の規定によりひとり親控除額 (30万円) を、その者の前年の所得について算定した総所得金額等から控除するものとする。

ウ 肉用牛の売却による事業所得の所得割の課税の特例措置の適用期限を令和6年度 (改正前平成33年度) まで延長する。

エ 短期所有土地の譲渡等をした場合の土地の譲渡等に係る事業所得等に対する分離課税の特例について、その適用を停止する措置の期限を令和5年3月31日 (改正前平成32年3月31日) まで延長する。

オ 優良住宅地の造成等を目的とする土地等の譲渡に係る長期譲渡所得に対する分離課税の特例措置について、都市再生特別措置法の認定整備事業計画に係る一定の都市再生整備事業の認定整備事業者に対する土地等の譲渡等を適用対象から除外した上で、その適用期限を令和5年度 (改正前平成32年度) まで延長する。

カ 非課税口座内の少額上場株式等の配当所得及び譲渡所得等の非課税措置について、特定非課税累積投資契約に係る非課税制度を創設し、現行の非課税累積投資契約に係る非課税措置と選択して適用できるものとされることに伴い、所要の整備を行う。

キ 未成年者口座内の少額上場株式等に係る配当所得及び譲渡所得等の非課税措置について、未成年者口座開設可能期間 (令和5年12月31日) が延長されずに終了することに伴い、未成年者口座内上場株式等の譲渡に係る県民税の所得計算の特例に関する規定について所要の整備を行う。

##### (2) 法人県民税

地域再生法に規定する認定地方公共団体の認定地域再生計画に記載する事業に関連する寄附金を支出した場合の法人税割額の税額控除について、当該寄附金の合計額の5.7パーセント (現行2.9パーセント) を当該事業年度分の法人税割額から税額控除ができるものとした上で、その適用期限を令和7年3月31日 (改正前平成32年3月31日) まで延長する。

##### (3) 法人事業税

ア 電気供給業のうち、発電事業及び小売電気事業に係る法人事業税について、資本金の額又は出資金の額 (以下「資本金」という。) 1億円超の普通法人にあっては収入割額、付加価値割額及び資本割額の合算額によって、資本金1億円以下の普通法人等にあっては収入割額及び所得割額の合算額によって、それぞれ課すこととし、税率を次のとおりとする。

##### (ア) 資本金1億円超の普通法人

改正前				改正後			
課税方式	標準税率 (①)	超過税率 (②)	超過課税 税率 (①+②)	課税方式	標準税率 (③)	超過税率 (②)	超過課税 税率 (③+②)
収入割	1.0%	0.065%	1.065%	収入割	0.75%	0.0525%	0.8025%
				付加価値割	0.37%	0.0185%	0.3885%
				資本割	0.15%	0.0075%	0.1575%

(イ) 資本金1億円以下の普通法人等

改正前				改正後			
課税方式	標準税率 (①)	超過税率 (②)	超過課税 税率 (①+②)	課税方式	標準税率 (③)	超過税率 (②)	超過課税 税率 (③+②)
収入割	1.0%	0.065%	1.065%	収入割	0.75%	0.0525%	0.8025%
				所得割	1.85%	0.0925%	1.9425%

イ 地域再生法に規定する認定地方公共団体の認定地域再生計画に記載する事業に関連する寄附金を支出した場合の税額控除について、当該寄附金の合計額の20パーセント（現行10パーセント）を当該事業年度分から税額控除ができるものとした上で、その適用期限を令和7年3月31日（改正前平成32年3月31日）まで延長する。

(4) 不動産取得税

ア 宅地建物取引業者等が新築の住宅を取得したものとみなす日を住宅の新築の日から1年（本則6月）を経過した日に緩和する特例措置の適用期限を令和4年3月31日（改正前平成32年3月31日）まで延長する。

イ 新築の住宅の用に供する土地の取得に係る減額措置を認める土地の取得から住宅の新築までの経過年数を3年又は4年（本則2年）に緩和する特例措置の適用期限を令和4年3月31日（改正前平成32年3月31日）まで延長する。

ウ 認定長期優良住宅の新築による取得について、その価格から1,300万円（本則1,200万円）を控除する課税標準の特例措置の適用期限を令和4年3月31日（改正前平成32年3月31日）まで延長する。

(5) 県たばこ税（ア：R2.10.1施行 イ：R3.10.1施行）

ア 1本当たりの重量が0.7グラム未満の葉巻たばこに対して令和2年10月1日以降に課すべき県たばこ税の課税標準について、葉巻たばこ1本を紙巻たばこ0.7本に換算する方法とする。

イ 1本当たりの重量が1グラム未満の葉巻たばこに対して令和3年10月1日以降に課すべき県たばこ税の課税標準について、葉巻たばこ1本を紙巻きたばこ1本に換算する方法とする。

ウ 県たばこ税における輸出免税等の適用に当たって必要となる課税免除事由に該当することを証するに足りる書類の知事への提出について、当該書類の提出を不要とする。

(6) ゴルフ場利用税（一部：R5.1.1施行）

国民体育大会の字句を国民スポーツ大会に改める等規定の整備を行う。

(7) その他（ア及びイの一部：R4.4.1施行 イの一部：道路運送車両法の一部を改正する法律に規定する日）

ア 企業グループ全体を一つの納税単位とする連結納税制度から、企業グループ内の各法人を納税単位としつつ、損益通算等の調整を行うグループ通算制度に移行することに伴い、法人県民税の均等割の税率に関する規定その他規定について所要の整備を行う。

イ 条例の引用条文を改める等規定の整備を行う。

2 兵庫県税条例等の一部を改正する条例（平成31年兵庫県条例第6号）の一部改正

(R2.4.1施行)

(1) 個人県民税について、単身児童扶養者（児童扶養手当の支給を受けている、児童と生計を一にする父又は母のうち、婚姻をしていない者又は配偶者の生死の明らかでない者をいう。）（当該者の前年の合計所得金額が135万円を超える場合を除く。）を非課税としようとする規定を削除する。

(2) 規定の整備を行う。

### 3 兵庫県税条例の一部改正 ((1)、(2)及び(4) : R2. 4. 30施行 (3) : R3. 1. 1施行)

- (1) 自家用の乗用車（自動車税の環境性能割が非課税となる環境への負荷の小さい自動車を除く。）に対する環境性能割の非課税措置の適用期限を令和3年3月31日（改正前令和2年9月30日）まで延長する。
- (2) 知事は、新型コロナウイルス感染症及びそのまん延防止のための措置の影響により令和2年2月1日以後に納税者等の事業につき相当な収入の減少等の事実がある場合において、これらの者が納期限が同日以後に到来する徴収金を一時に納付すること等が困難であると認められるときは、当該徴収金の納期限内にされた申請に基づき、当該納期限から1年以内の期間を限り、当該徴収を猶予することができるものとする。
- (3) 住宅の取得等（その対価等の額に含まれる消費税等の税率が10%である場合の住宅の取得等に限り。）をした個人が、新型コロナウイルス感染症等の影響により当該住宅を令和2年12月31日までにその者の居住の用に供することができなかつた場合において、一定の期日までに新築住宅の取得等の契約を行い、当該住宅を令和3年12月31日までにその者の居住の用に供したときは、住宅借入金等を有する場合の所得税額の特別控除の特例の適用がある者のうち前年分の住宅借入金等特別税額控除額から当該年分の所得税額を控除した残額がある者は、令和16年度（改正前令和15年度）までの各年度分の個人の県民税に限り、翌年度分の所得割において、当該残額に相当する額を当該年分の所得税の課税総所得金額等の額に100分の2.8を乗じて得た額（上限54,600円）の範囲内で減額するものとする。
- (4) 耐震基準不適合既存住宅を取得し、耐震改修に係る契約を一定の期日までに締結している個人が、新型コロナウイルス感染症等の影響により当該耐震改修をして当該耐震基準不適合既存住宅をその取得の日から6月以内にその者の居住の用に供することができなかつたことにつき総務省令で定めるところにより証明がされた場合において、当該耐震改修をして当該耐震基準不適合既存住宅を令和4年3月31日までにその者の居住の用に供したとき（当該耐震基準不適合既存住宅を当該耐震改修の日から6月以内にその者の居住の用に供した場合に限る。）は、当該耐震基準不適合既存住宅の取得に対して、不動産取得税の減額等に関する特例規定を適用できるものとする。

### 4 兵庫県税条例の一部改正 (R3. 1. 1施行)

個人の県民税の所得割の納税義務者が、所得税の寄附金控除の対象となる指定行事の中止等により生じた当該指定行事の入場料金、参加料金その他の対価の払戻しを請求する権利（以下「入场料金等払戻請求権」という。）の全部又は一部の放棄を令和2年2月1日から令和3年12月31日までの期間にした場合には、当該納税義務者がその放棄をした日の属する年中にその放棄をした部分の入場料金等払戻請求権の価額に相当する金額の合計額（上限20万円）の寄附金を支出したものとみなして、個人の県民税についての寄附金税額控除の規定を適用する。

### 5 兵庫県税条例の一部改正 (R2. 12. 14施行)

法人事業税の超過課税の実施期間を令和8年3月11日（改正前令和3年3月11日）までに終了する事業年度分まで5年間延長する。

### 6 県民緑税条例の一部改正 (R2. 12. 14施行)

- (1) 個人の県民税の均等割の税率の特例を令和7年度分（改正前令和2年度分）まで5年間延長する。
- (2) 法人の県民税の均等割の税率の特例を令和8年3月31日（改正前令和3年3月31日）までに開始する事業年度分まで5年間延長する。



## C-2 災害に伴う県税に係る課税の軽減措置

### (1) 阪神・淡路大震災に伴う軽減措置 ※令和2年度は該当なし

① 税目別軽減処理実績調 累計 (平成6年度～令和2年度)

(単位:件、百万円)

区分	個人県民税	法人県民税	個人事業税	法人事業税	不動産取得税	自動車税	自動車取得税	合計
件数	-	1,253	11,497	1,196	65,526	13,279	493	<b>93,244</b>
税額	44,303	558	1,194	1,270	24,026	102	15	<b>71,468</b>

### (2) 平成21年台風災害に伴う軽減措置 ※令和2年度は該当なし

① 税目別軽減処理実績調 累計 (平成21年度～令和2年度)

(単位:件、千円)

区分	個人事業税	不動産取得税	自動車税	自動車取得税	納税証明書 交付手数料	合計
件数	4	50	122	45	9	<b>230</b>
税額	505	6,441	793	680	4	<b>8,423</b>

### (3) 平成23年台風災害に伴う軽減措置 ※令和2年度は該当なし

① 税目別軽減処理実績調 累計 (平成23年度～令和2年度)

(単位:件、千円)

区分	不動産取得税	自動車税	自動車取得税	合計
件数	1	66	16	<b>83</b>
税額	71	284	111	<b>466</b>

### (4) 東日本大震災に伴う軽減措置 ※令和2年度は該当なし

① 税目別軽減処理実績調 累計 (平成23年度～令和2年度)

(単位:件、千円)

区分	自動車税	自動車取得税	不動産取得税	合計
件数	280	20	1	<b>301</b>
税額	7,310	1,314	76	<b>8,700</b>

### (5) 平成26年豪雨災害に伴う軽減措置 ※令和2年度は該当なし

① 税目別軽減処理実績調 累計 (平成26年度～令和2年度)

(単位:件、千円)

区分	個人事業税	不動産取得税	自動車税	自動車取得税	納税証明書 交付手数料	合計
件数	-	-	23	8	1	<b>32</b>
税額	-	-	164	212	-	<b>376</b>

### (6) 平成28年熊本地震に伴う軽減措置 ※令和2年度は該当なし

① 税目別軽減処理実績調 累計 (平成28年度～令和2年度)

(単位:件、千円)

区分	個人事業税	不動産取得税	自動車税	自動車取得税	納税証明書 交付手数料	合計
件数	-	-	-	-	1	<b>1</b>
税額	-	-	-	-	-	<b>-</b>

### (7) 平成30年豪雨災害に伴う軽減措置 ※令和2年度は該当なし

① 税目別軽減処理実績調 累計 (平成30年度～令和2年度)

(単位:件、千円)

区分	個人事業税	不動産取得税	自動車税	自動車取得税	納税証明書 交付手数料	合計
件数	-	-	2	1	-	<b>3</b>
税額	-	-	36	34	-	<b>70</b>

### (8) 平成30年台風20号・21号災害に伴う軽減措置 ※令和2年度は該当なし

① 税目別軽減処理実績調 累計 (平成30年度～令和2年度)

(単位:件、千円)

区分	個人事業税	不動産取得税	自動車税	自動車取得税	納税証明書 交付手数料	合計
件数	-	-	197	94	4	<b>295</b>
税額	-	-	1,339	6,539	-	<b>7,878</b>

### C-3 納税方法の多様化

#### (1) コンビニ収納状況

(単位:件、千円、%)

年度	収納総数 (A)		うちコンビニ収納 (B)			
	件数	金額	件数	(B)/(A)	金額	(B)/(A)
平成26年度	2,116,961	484,349,148	764,198	36.1	27,631,101	5.7
平成27年度	2,227,080	789,682,528	776,892	34.9	27,760,411	3.5
平成28年度	2,239,835	769,338,924	806,634	36.0	28,953,391	3.8
平成29年度	2,245,407	789,220,980	812,575	36.2	29,287,468	3.7
平成30年度	2,252,387	784,006,519	824,354	36.6	29,984,705	3.8
令和元年度	2,256,005	778,447,606	838,267	37.2	30,465,817	3.9
令和2年度	2,219,906	769,838,919	859,251	38.7	31,385,995	4.1

※平成18年12月導入 ※平成26年8月より対象税目が自動車税のみから全税目に拡大

#### (2) 口座振替状況

(単位:件、千円)

年度	個人事業税		自動車税		合計	
	件数	税額	件数	税額	件数	税額
平成26年度	25,814	3,174,031	109,508	3,369,609	135,322	6,543,640
平成27年度	25,523	3,187,413	109,994	3,361,483	135,517	6,548,896
平成28年度	26,247	3,325,650	115,268	3,471,805	141,515	6,797,455
平成29年度	25,925	3,319,531	111,413	3,398,375	137,338	6,717,906
平成30年度	25,438	3,329,638	119,173	3,666,513	144,611	6,996,151
令和元年度	25,694	3,402,091	120,471	3,707,273	146,165	7,109,364
令和2年度	25,958	3,471,224	131,152	3,985,398	157,110	7,456,622

#### (3) クレジット収納状況

(単位:件、千円)

年度	自動車税	
	件数	税額
平成29年度	19,858	816,122
平成30年度	33,812	1,389,606
令和元年度	53,974	2,198,476
令和2年度	70,632	2,863,042

※平成29年5月導入

#### (4) スマートフォン決済アプリ収納状況

(単位:件、千円)

年度	全税目	
	件数	税額
令和2年度	924	38,109

※令和2年11月導入

### C-4 電子化の推進

#### (1) 自動車保有関係手続のワンストップサービス(OSS)の利用状況

(単位:件、%)

年度	OSS申請件数	新車新規登録台数	OSS申請率
平成26年度	52,986	110,303	48.04
平成27年度	56,042	110,938	50.52
平成28年度	67,136	120,561	55.69
平成29年度	66,553	120,038	55.44
平成30年度	67,525	118,661	56.91
令和元年度	69,487	114,073	60.91
令和2年度	68,894	104,178	66.13

※平成18年12月導入

※新車新規登録台数はOSS対象車外は除く

#### (2) 法人二税電子申告システムの利用状況

(単位:件、%)

年度	電子申告件数	総申告件数	利用率
平成26年度	65,082	132,432	49.14
平成27年度	71,613	134,959	53.06
平成28年度	79,549	136,416	58.31
平成29年度	87,788	138,580	63.35
平成30年度	94,317	140,734	67.02
令和元年度	100,678	141,869	70.97
令和2年度	104,691	138,941	75.35

※平成17年2月導入







## C-6 機構の沿革

昭和22年6月	○地方事務所に税務課新設
昭和22年9月	○本庁に税務課新設(総務部議事課税務係から税務部門が独立)
昭和23年10月	○神戸税務出張所設置(本庁税務課で所管していた神戸市域の県税事務を移管)
昭和24年4月	○神戸税務出張所廃止、神戸県税事務所設置
昭和25年4月	○神戸県税事務所の所管区域を分割して、灘、兵庫、長田、須磨県税事務所設置 ○尼崎、西宮、姫路地方事務所から税務部門独立、尼崎、西宮、姫路県税事務所設置
昭和25年12月	○本庁機構強化により税務課廃止、税務第1課、税務第2課新設、これを統括するため、税務長の職を新設
昭和28年4月	○明美地方事務所を美囊地方事務所と改称、税務部門独立、明石県税事務所設置
昭和30年1月	○出先機関の整備充実と税務行政の体制確立を機に、税務長の職を廃止。税務第1課、税務第2課を統合、税務課新設
昭和30年9月	<b>○地方事務所、支庁(昭和17年6月に地方の総合行政庁として設置)を廃止。税務、農林、厚生部門は、財務、農林、福祉事務所として独立</b> 18財務事務所(5出張所):神戸、灘、兵庫、長田、須磨、尼崎、西宮、明美(三木)、摂津(三田)、東播(西脇)、加印、中播、揖保、西播(赤穂)、北但、南但、丹波(篠山)、淡路
昭和39年4月	○本庁税務課の直税第1係、直税第2係を直税係、調査係に改組 ○法人関係事務の財務事務所への移譲等に伴い、尼崎、中播財務事務所の直税係廃止、直税第1課、直税第2課新設
昭和40年8月	○所掌事務の明確化、事務能力増進を図るため、16財務事務所に課、係を新設
昭和41年4月	○本庁税務課に計算管理係新設
昭和42年4月	○税務事務の機械化に関する事務を集中処理するため、兵庫、中播財務事務所の自動車資料課を資料課に改称
昭和43年4月	○神戸財務事務所間税第1課廃止、諸税課新設、間税第2課を間税課に改称
昭和43年7月	○兵庫、中播財務事務所の資料課に自動車取得税係新設
昭和44年4月	○兵庫財務事務所の資料課廃止、灘財務事務所に資料課新設 ○兵庫、西宮、明美財務事務所の総務課に資料係を新設
昭和45年4月	○電算による効率的な事務処理及び課税件数の累増に対処するため、内部組織を改正するとともに係制を廃止 ア 管理課[神戸、灘、兵庫、尼崎、西宮、中播]、収税管理課[左記以外]の新設 イ 自動車税課[灘、兵庫、尼崎、西宮、中播]の新設 ウ 課税第1・2課を直税課、間税課に改組[灘、長田、明美、摂津、東播、加印、北但、淡路]
昭和46年4月	○自動車の増加に対処するため、明美、摂津、東播、加印財務事務所に自動車税課を新設 ○長田、東播財務事務所の直税課、間税課を統合、課税課新設

昭和47年4月	○本庁に副課長の職を新設。地方機関の次長の名称を副所長に改称、所長補佐の職を新設
昭和48年4月	○財務事務所組織の全体的な改組を実施(納税相談室、自動車資料課の新設等)
昭和49年4月	○税務課に自動車税係を新設
昭和51年3月	○西脇、篠山の出張所を廃止
昭和52年3月	○三木、三田、赤穂の出張所を廃止
昭和52年4月	○長田、須磨両財務事務所を統合。西神戸財務事務所を設置(17財務事務所体制)
昭和55年4月	○西神戸財務事務所に資料課を新設
昭和57年4月	○地方機関の名称が原則所在市町村に統一され、明美、摂津、東播、加印、中播、揖保、西播、北但、南但、丹波、淡路財務事務所を明石、伊丹、社、加古川、姫路、竜野、上郡、豊岡、和田山、柏原、洲本財務事務所に改称
昭和59年4月	○尼崎財務事務所の収税第1課、収税第2課を統合、収税課新設
昭和60年4月	○資料課関係の課制を廃止し、担当課長制に移行 ア 灘財務事務所の資料第1・2課を自動車取得税資料担当、自動車取得税審査担当に改組 イ 西神戸財務事務所の資料課を軽自動車取得税担当に改組 ウ 姫路財務事務所の資料第1課、資料第2課を自動車取得税資料担当、自動車取得税審査担当に改正し、軽自動車取得税担当を新設
平成2年4月	○税務課の直税係、間税係、自動車税係を廃止、課税第1係、課税第2係、査察担当を新設 ○神戸財務事務所の間税第1課、間税第2課、間税第3課を統合、間税第1課、間税第2課新設、西宮財務事務所の収税第1課、収税第2課を統合、収税課新設
平成3年4月	○税務課に神戸財務事務所駐在の税務専門員の職を設置
平成4年4月	○税務課の査察担当を廃止、税務電算システム開発担当新設 ○事務を専門的かつ集中的に処理するため、ブロック別処理体制を構築。 ア 特別地方消費税調査課[神戸]、不動産評価課[兵庫]、特別整理担当[尼崎]、軽油引取税調査課[加古川]を新設 イ 姫路財務事務所の間税第1課、間税第2課を統合、間税課新設
平成5年4月	○事務を専門的かつ集中的に処理するため、ブロック別処理体制を強化。特別整理担当[神戸]、軽油引取税調査担当[西神戸]、不動産評価担当[伊丹]を新設
平成6年4月	○不動産評価事務、軽油引取税調査事務へ機動的に対応するため、税務課に担当係長兼財務事務所課長を設置 ○神戸財務事務所駐在の税務課税務専門員の職を廃止
平成8年4月	○不動産評価事務の合理化に対応するため、税務課に不動産評価改善担当を新設 ○税務課の税務電算システム開発担当を廃止、計算管理係をシステム管理係に改称 ○阪神・淡路大震災の倒壊家屋再建急増に対応するため、不動産評価担当[灘、西宮]を新設
平成9年4月	○自動車税の収税部門の専門化を図るため、 ア 神戸財務事務所に自動車税収税担当(課員のみ配置)を新設 イ 灘、兵庫、西神戸、尼崎、西宮、明石、伊丹、社、加古川、姫路財務事務所の管理課、自動車税課を管理・自動車税課税課、自動車税収税課に改組

- 平成10年4月
- 税務課の不動産評価改善担当を廃止し、担当係長兼財務事務所課長(不動産評価担当及び軽油引取税調査担当)を兼務先財務事務所の専任担当課長に改組
  - 神戸財務事務所の間税第1課、間税第2課を統合、間税課を新設
  - 姫路財務事務所に軽油引取税調査担当を新設
- 平成11年4月
- 本庁組織の中間職制の見直しに伴い、税務課職制及び組織を改編
    - ア 副課長制を廃止し、室長(課税担当)及び主幹(人事・調整担当)を設置
    - イ 企画係と調査係を統合、企画調査係を新設
    - ウ 税務課内に課税室を新設、課税第1係、課税第2係、システム管理係を移管
- 平成12年4月
- 自動車税納税証明書交付窓口を新設。灘財務事務所に課長(自動車税納税証明担当)を配置し、姫路財務事務所課長(自動車取得税審査担当)を課長(自動車取得税審査・自動車税納税証明担当)に改組
  - 特別地方消費税の廃止により、神戸財務事務所の特別地方消費税調査課を廃止
  - 税務課の企画調査係を廃止、税制企画係、調査係を新設
  - 神戸財務事務所の自動車税収税担当(課員のみ配置)を収税第1課に統合
- 平成13年4月
- 行財政構造改革推進方策に基づく地方機関組織の見直しに伴い、名称を県税事務所と改め、県民局に統合再編(神戸県民局には県税部を設置)**
    - ア 総務事務を県民局本局へ集約
    - イ 法人関係税・間税等の課税事務を県民局所在地事務所へ集約
    - ウ 事務を専門的かつ集中的に処理する集中処理体制を充実。滞納整理課[神戸、尼崎、加古川、姫路]、不動産評価課[神戸、尼崎、伊丹、加古川、姫路]、軽油引取税調査課[神戸、尼崎、加古川、姫路]を設置
- 平成14年4月
- 税務課課税室を廃止し、税務課へ統合
- 平成15年4月
- 尼崎、伊丹、加古川、姫路県税事務所の不動産評価課を不動産取得税課に統合
  - 尼崎、加古川県税事務所の軽油引取税調査課を廃止し、神戸、姫路県税事務所へ集約
- 平成16年4月
- 灘、兵庫、西神戸、尼崎、西宮、伊丹、加古川、明石、社、姫路県税事務所の管理・自動車税課税課、自動車税収税課を管理課、自動車税課に改組
- 平成16年10月
- 不正軽油の流通防止対策を強化するため、軽油引取税調査体制を整備
    - ア 税務課に軽油特別調査官を設置
    - イ 神戸、姫路県税事務所の軽油引取税調査課を軽油調査課に改称し、課員を税務課兼務
- 平成17年4月
- 行財政構造改革推進方策後期5カ年の取組に基づく組織見直しに伴い、一部業務を見直し**
    - ア 圏域事務所に法人関係税、間税の徴収業務を集約
    - イ 個人関係税の課税・徴収業務集約(灘・兵庫から神戸、西宮から尼崎、明石から加古川)
  - 積極的な徴収事務の展開を図るため、税務専門員[神戸、西神戸(主任)、尼崎、伊丹、加古川、社、姫路]を設置
  - 外形標準課税の申告本格化に伴い、神戸県税事務所に外形標準課税調査課を設置
  - 神戸県税事務所の不動産評価課を不動産取得税課に統合
- 平成18年4月
- 豊岡、洲本県税事務所の不動産取得税課と間税課を統合、課税第2課を新設、直税課を課税第1課と改称
  - 加古川、姫路県税事務所の滞納整理課をそれぞれ収税担当課と統合
  - 税務専門員を拡充し、課税関係にも設置のうえ改称。徴収専門員[神戸、西神戸(主任)、尼崎、伊丹、加古川、社、姫路]、不動産評価専門員[尼崎、伊丹、加古川]、軽油調査専門員[神戸(主任)、姫路]を設置



- 平成19年4月
- 税収確保対策の強化に向け、
    - ア 県民局に県税部を設置(神戸県民局県税部は平成13年4月に設置)
    - イ 税務課に個人住民税特別対策官、個人住民税特別対策係を新設、軽油特別調査官を廃止、不正軽油特別対策官を新設
  - 姫路県税事務所の軽油調査課を廃止、神戸県税事務所の軽油調査課へ集約
  - 伊丹、加古川、姫路県税事務所の間税課を不動産取得税課へ統合
  - 外形標準課税調査を強化するため、不動産評価専門員を改称し、課税調査専門員を新設
- 平成20年4月
- 責任と権限の明確化と効率的な事務処理推進のため、徴収専門員、軽油調査専門員を廃止
  - 伊丹、加古川、姫路県税事務所の直税課、不動産取得税課を課税第1課、課税第2課と改称
- 平成21年4月
- **新行革プランに基づき、一部の業務のみを所掌する地域事務所を圏域事務所に統合し、原則として1圏域1事務所に再編(神戸地域は、2事務所体制)**
    - ア 事務所数:11県税事務所(←17県税事務所)
    - イ 所管税目:原則として、全税目を所管
    - ウ 事務所名称:所在する市町名
    - エ 嘱託制度:滞納整理事務、不動産評価事務を廃止
  - 自主財源の確保に積極的に取り組むため、神戸、西宮県税事務所に、それぞれ、税収強化対策参事、副所長(税収強化対策担当)を新設
  - 姫路県税事務所の収税第1課と収税第2課を統合し、収税課に改編、神戸県税事務所・尼崎県税事務所の滞納整理課をそれぞれ収税担当課と統合
  - 西宮、伊丹県税事務所に課税調査専門員を、神戸、西宮、姫路県税事務所に税務事務専門員を新設
- 平成22年4月
- 税システムの抜本的見直しのため、税務課に税システム開発担当参事及び新システム開発係を新設
  - 大規模事務所の運営体制強化のため、神戸、西宮県税事務所に調整課を新設。あわせて、西宮県税事務所の税収確保対策を副所長に一元化し、副所長(税収強化対策担当)を廃止
  - 加東、龍野県税事務所の不動産取得税課及び間税課を統合し、課税第2課を新設
  - 組織統合再編後の業務体制定着化や課税件数の増減等を考慮し、専門員の配置を見直し
    - ア [新規・追加] 課税調査専門員[神戸]、税務事務専門員[神戸]
    - イ [廃止] 主任徴収専門員[西神戸]、課税調査専門員[西宮(2名)、伊丹]
  - 悪質な滞納事案の円滑な処理促進を図るため、県警OB嘱託員を配置[加古川(1名)]
- 平成23年4月
- 税務課徴収係システム管理係を統合し、徴収・システム管理係へ改編
- 平成24年4月
- 税収確保対策の推進や課税件数の増減等を考慮し、専門員の配置を見直し
    - ア [新規・追加] 税務事務専門員[加東、姫路、丹波]
    - イ [廃止] 課税調査専門員[加古川、姫路]
- 平成25年4月
- 豊岡県税事務所の管理課、収税課を統合し、収税管理課へ改編
  - 神戸、西宮県税事務所の不動産取得税第1課、不動産取得税第2課を統合し、不動産取得税課へ改編
  - 神戸県税事務所の自動車税納税証明課、自動車取得税審査課を統合し、自動車取得税審査・自動車税納税証明課へ改編
  - 税収確保対策の推進や課税件数の増減等を考慮し、専門員の配置を見直し
    - [新規] 個人住民税特別対策専門員[税務課]、税務事務専門員[伊丹]
- 平成26年4月
- 神戸、西宮県税事務所の調査課を調整課へ統合
  - 姫路県税事務所の調査課を調整課へ改編
  - 姫路県税事務所の軽自動車取得税課を自動車取得税審査・自動車税納税証明課へ統合

- 平成27年4月
- 西神戸、伊丹、加古川の調査課を調整課へ改編
  - 加東、龍野、豊岡、丹波、洲本県税事務所に調整課を新設
  - 加東県税事務所の管理課、収税課を統合し、収税管理課へ改編
  - 収税確保対策の推進や課税件数の増減等を考慮し、専門員の配置を見直し
    - ア [新規・追加] 課税調査専門員[西宮]、税務事務専門員[加古川]
    - イ [廃止] 税務事務専門員[西宮、加東]
- 平成28年4月
- 収税確保対策の推進や課税件数の増減等を考慮し、専門員の配置を見直し
    - ア [新規・追加] 税務事務専門員[姫路]
    - イ [廃止] 税務事務専門員[神戸、洲本]
- 平成28年5月
- 西神戸県税事務所の軽自動車取得税課を廃止、神戸県税事務所に軽自動車取得税課を新設
- 平成30年4月
- 収税確保対策の推進や課税件数の増減等を考慮し、専門員の配置を見直し
    - ア [新規・追加] 税務事務専門員[加東]
    - イ [廃止] 税務事務専門員[伊丹]
- 平成31年4月
- 新長田合同庁舎へ移転する神戸県税事務所と西神戸県税事務所が円滑に統合し、統合後も効率的な業務執行体制を維持するため、神戸県税事務所に収税部門及び課税部門を総括する収税室長及び課税室長を新設
  - 神戸県税事務所の収税第1課、収税第2課を統合し、収税課へ改編
  - 課税調査専門員を改称し、税務専門員を新設
  - 収税確保対策の推進や課税件数の増減等を考慮し、専門員の配置を見直し
    - ア [新規・追加] 税務専門員[神戸、西宮、伊丹、加古川]
    - イ [廃止] 税務事務専門員[加古川]
- 令和元年9月
- 県と神戸市の協調・連携により行政サービスの向上を図るため、神戸県税事務所を新長田合同庁舎へ移転し、西神戸県税事務所を神戸県税事務所に統合(10 県税事務所体制)
  - 統合に伴い、神戸県税事務所の組織を再編
    - ア 収税課→収税第1課、収税第2課
    - イ 不動産取得税課→不動産取得税第1課、不動産取得税第2課
    - ウ 自動車税課→自動車税第1課、自動車税第2課
    - エ 税務専門員を追加
- 令和元年10月
- 税制改正に伴い、課名を改称
    - ア 自動車取得税資料課[神戸、姫路]→自動車税資料課
    - イ 自動車取得税審査・自動車税納税証明課[神戸、姫路]→自動車税審査・納税証明課
    - ウ 軽自動車取得税課[神戸]→軽自動車税審査課
- 令和2年4月
- 収税確保対策の強化に向け、県税指導員[西宮、加古川、加東、姫路、丹波]を設置
  - 収税確保対策の推進や課税件数の増減等を考慮し、専門員の配置を見直し
    - ア [新規・追加] 税務事務専門員[西宮]
    - イ [廃止] 税務専門員[伊丹]
- 令和3年4月
- より簡素で効率的な事務執行体制を確保するため、神戸県税事務所の収税第1課、収税第2課を統合し、収税課へ改編。また、収税室長の収税課長兼務化に伴い、税務専門員を追加
  - 収税確保対策の強化に向け、神戸県税事務所に県税指導員を設置



## (2) 県税事務所管轄区域一覧表

令和3年4月1日現在

県民局・県民センターの名称	県税事務所の名称	郵便番号	所在地	電話	管轄地域
神戸	神戸	653-0042	神戸市長田区二葉町5-1-32	078-647-9117	神戸市
阪神南	西宮	662-8503	西宮市櫛塚町2-28	0798-39-6110	尼崎市、西宮市、芦屋市
阪神北	伊丹	664-8522	伊丹市千僧1-51	072-785-7450	伊丹市、宝塚市、川西市、三田市、猪名川町
東播磨	加古川	675-8566	加古川市加古川町寺家町天神木97-1	079-421-1101	明石市、加古川市、高砂市、稲美町、播磨町
北播磨	加東	673-1431	加東市社字西柿 1075-2	0795-42-5111	西脇市、三木市、小野市、加西市、加東市、多可町
中播磨	姫路	670-0947	姫路市北条1-98	079-281-3001	姫路市、神河町、市川町、福崎町
西播磨	龍野	679-4167	たつの市龍野町富永字田井屋畑1311-3	0791-63-5126	相生市、赤穂市、たつの市、宍粟市、太子町、上郡町、佐用町
但馬	豊岡	668-0025	豊岡市幸町7-11	0796-26-3622	豊岡市、養父市、朝来市、香美町、新温泉町
丹波	丹波	669-3309	丹波市柏原町柏原688	0795-72-0500	丹波篠山市、丹波市
淡路	洲本	656-0021	洲本市塩屋2-4-5	0799-22-3541	洲本市、南あわじ市、淡路市



C-8 徴税費に関する調（本県及び類似府県の状況）

区 分		令 和 2 年 度						
		兵庫	埼玉	千葉	神奈川	静岡		
税 収 入	予 算 額 (イ)	716,083,394	768,100,000	993,088,478	1,174,619,987	451,800,000		
	調 定 (見 込) 額 (ロ)	732,641,720	788,729,726	1,038,206,426	1,180,451,528	467,299,738		
	収 入 (見 込) 額 (ハ)	722,269,089	775,831,682	1,019,078,917	1,163,850,001	456,851,693		
徴 税 費	人 件 費	職 員 給	1,901,587	2,216,907	1,852,725	2,913,417	1,931,019	
		諸 手 当	超 過 勤 務 手 当	117,146	69,089	94,829	152,860	55,993
			税 務 特 別 手 当	24,418	95,882	79,679	170,654	64,176
			そ の 他 の 手 当	1,194,764	1,313,569	1,146,165	1,871,975	1,020,540
			小 計	1,336,328	1,478,540	1,320,673	2,195,489	1,140,709
		そ の 他 の 人 件 費	947,863	1,097,578	927,157	1,300,251	576,504	
	計 A	4,185,778	4,793,025	4,100,555	6,409,157	3,648,232		
	旅 費 B	14,145	14,442	12,780	9,244	7,018		
	需 用 費	需 用 費	144,396	102,523	112,839	180,327	65,004	
		通 信 運 搬 費	261,293	264,908	279,608	252,147	161,016	
		備 品 費	108	935	6,196	7,688	2,416	
		そ の 他	881,252	1,591,786	798,387	2,858,641	579,823	
		計 C	1,287,049	1,960,152	1,197,030	3,298,803	808,259	
	徴 取 取 扱 費 等	道 府 県 民 税	納 税 義 務 者 数 分	8,002,296	1,155,112	9,869,355	14,654,559	5,977,920
			振 込 金 額 分	3,828	9,039	5,878	1,050,724	3,172
			そ の 他	662,044	702,328	813,070	6,406	364,435
			小 計	8,668,168	1,866,479	10,688,303	15,711,689	6,345,527
		地 方 消 費 税	649,376	403,008	1,425,355	1,074,546	286,302	
		小 計	9,317,544	2,269,487	12,113,658	16,786,235	6,631,829	
		納 税 貯 蓄 組 合 補 助 金	4,544	0	0	0	0	
		特 別 徴 取 義 務 者 に 対 する 交 付 金 等	特 別 地 方 消 費 税	0	0	0	0	0
			ゴ ル フ 場 利 用 税	46,822	41,406	103,565	26,175	47,107
			軽 油 引 取 税	992,356	1,253,211	1,002,309	983,971	924,783
小 計	1,039,178		1,294,617	1,105,874	1,010,146	971,890		
そ の 他	216,735	0	87,662	150	25,814			
計 D	10,578,001	3,564,104	13,307,194	17,796,531	7,629,533			
合 計 A + B + C + D (ニ)	16,064,973	10,331,723	18,617,559	27,513,735	12,093,042			
税 収 入 に 対 する 徴 税 費 の 割 合	対 予 算 額 (ニ) / (イ)	2.24	1.35	1.87	2.34	2.68		
	対 調 定 額 (ニ) / (ロ)	2.19	1.31	1.79	2.33	2.59		
	対 収 入 額 (ニ) / (ハ)	2.22	1.33	1.83	2.36	2.65		
徴 税 吏 員 等 数	吏 員	486	577	590	724	492		
	嘱 託、雇 人、傭 人	100	115	98	5	0		
	計 (ホ)	586	692	688	729	492		
	臨 時 職 員	19	0	9	56	76		
徴 税 吏 員 1 人 当 り 徴 税 額 (ハ) / (ホ)		1,232,541	1,121,144	1,481,219	1,596,502	928,560		
徴 税 吏 員 1 人 当 り 徴 税 費	人 件 費 (含 旅 費) A + B / (ホ)	7,167	6,947	5,979	8,804	7,429		
	物 件 費 C + D / (ホ)	20,248	7,983	21,082	28,937	17,150		
	計 (ニ) / (ホ)	27,415	14,930	27,060	37,742	24,579		
事 務 所 数	税 務 事 務 の み を 所 管 す る 事 務 所 数	10	15	14	13	8		
	税 務 事 務 を 併 せ て 所 管 す る 事 務 所 数	0	0	0	0	0		
	計	10	15	14	13	8		

令和2年度						区 分		
愛知	京都	大阪	広島	福岡	※類似団体平均			
千円	千円	千円	千円	千円	千円			
1,140,200,000	262,928,000	1,281,417,000	324,147,130	625,531,197	773,791,519	予 算 額 (イ)	税 収 入	
1,174,361,796	268,966,037	1,494,735,127	333,629,578	641,942,366	812,096,404	調 定 (見 込) 額 (ロ)		
1,155,264,927	263,519,520	1,476,523,949	327,652,177	632,200,974	799,304,293	収 入 (見 込) 額 (ハ)		
3,280,629	1,436,222	3,303,849	1,309,495	2,712,828	2,285,868	職 員 給 与	人 件 費	
96,966	20,636	81,648	45,857	49,385	78,441	超 過 勤 務 手 当		
139,164	72,648	10,405	50,578	67,980	77,558	税 務 特 別 手 当		
2,044,617	869,934	2,208,723	741,139	1,458,210	1,386,964	そ の 他 の 手 当		
2,280,747	963,218	2,300,776	837,574	1,575,575	1,542,963	小 計		
292,868	610,910	1,273,449	585,748	962,427	857,476	そ の 他 の 人 件 費		
5,854,244	3,010,350	6,878,074	2,732,817	5,250,830	4,686,306	計 A		
18,207	5,019	15,342	7,884	9,946	11,403	旅 費 B		
148,144	41,712	88,194	50,426	81,385	101,495	需 用 費		需 用 費
284,329	65,417	280,031	101,398	166,806	211,695	通 信 運 搬 費		
1,417	316	1,245	8	5,491	2,582	備 品 費		
1,721,787	512,537	2,723,828	581,316	814,228	1,306,359	そ の 他		
2,155,677	619,982	3,093,298	733,148	1,067,910	1,622,131	計 C		
11,913,127	3,585,415	12,728,840	4,260,743	7,342,203	7,948,957	納 税 義 務 者 数 分	徴 収 取 扱 費 等	
5,769	591	2,257	1,935	2,006	108,520	振 込 金 額 分		
839,521	204,177	814,936	202,684	352,619	496,222	そ の 他		
12,758,417	3,790,183	13,546,033	4,465,362	7,696,828	8,553,699	小 計		
847,136	132,346	1,769,052	232,427	615,682	743,523	地 方 消 費 税		
13,605,553	3,922,529	15,315,085	4,697,789	8,312,510	9,297,222	小 計		
635	417	0	0	117	571	納 税 貯 蓄 組 合 補 助 金		
0	0	0	0	0	0	特 別 地 方 消 費 税		
25,952	11,080	16,591	1,283	15,276	33,526	ゴ ル フ 場 利 用 税		
1,439,364	351,753	935,771	563,389	939,958	938,687	軽 油 引 取 税		
1,465,316	362,833	952,362	564,672	955,234	972,212	小 計		
94,508	1,573,380	193,037	52,947	49,010	229,324	そ の 他		
15,166,012	5,859,159	16,460,484	5,315,408	9,316,871	10,499,330	計 D		
23,194,140	9,494,510	26,447,198	8,789,257	15,645,557	16,819,169	合 計 A + B + C + D (ニ)		
2.03	3.61	2.06	2.71	2.50	2.17	対 予 算 額 (イ) / (イ)	税 収 入 に 対 す る 徴 収 費 の 割 合	
1.98	3.53	1.77	2.63	2.44	2.07	対 調 定 額 (ロ) / (ロ)		
2.01	3.60	1.79	2.68	2.47	2.10	対 収 入 額 (ハ) / (ハ)		
851	352	947	322	688	603	吏 員	徴 税 吏 員 等 数	
0	0	5	39	38	40	嘱 託、雇 人、傭 人		
851	352	952	361	726	643	計 (ホ)		
93	50	0	49	23	38	臨 時 職 員		
1,357,538	748,635	1,550,971	907,624	870,800	1,243,279	徴 税 吏 員 1 人 当 り 徴 収 額 (ハ) / (ホ)	徴 税 吏 員 1 人 当 り 徴 収 費	
6,901	8,566	7,241	7,592	7,246	7,307	人 件 費 (含 旅 費) A + B / (ホ)		
20,355	18,407	20,540	16,755	14,304	18,854	物 件 費 C + D / (ホ)		
27,255	26,973	27,781	24,347	21,550	26,161	計 (ニ) / (ホ)		
10	4	11	7	12	10	税 務 事 務 の み を 所 管 す る 事 務 所 数	事 務 所 数	
0	6	0	0	0	1	税 務 事 務 を 併 せ て 所 管 す る 事 務 所 数		
10	10	11	7	12	11	計		

※類似団体平均には兵庫県を含む

## C-9 職員に関する調

令和2年4月1日現在

### (1) 税務課

(単位:人)

区分	合計	管理	税制企画	調査	徴収	課税第1	課税第2	システム管理	システム開発	個人住民税特別対策
(班制導入)	合計	管理班	税制企画班	税収対策班		課税班		システム・管理班		個人住民税特別対策班
H28年度	37	6	3	6		11		6		5
H29年度	36	5	3	6		11		6		5
H30年度	34	5	3	6		11		5		4
R元年度	32	6	3	8		10		5		—
R2年度	32	6	3	8		10		5		—

(注) 1. 一般事務職員(市町からの研修生を含む、事務所職員の税務課兼務を除く)の人員のみ記載した。  
2. 平成30年度末に個人住民税特別対策班を廃止。

### (2) 県税事務所

(単位:人)

事務所名	行政職		技能労務職	小計	臨時的任用職員・ 育休任期付職員	現員計	会計年度 任用職員
		うち再任用					
H28年度	519	60	0	519	8	527	101
H29年度	504	58	0	504	17	521	98
H30年度	482	51	0	482	10	492	97
R元年度	478	45	0	478	12	490	96
R2年度	481	49	0	481	13	494	107
神戸	134	15	0	134	4	138	34
西宮	71	5	0	71	3	74	15
伊丹	45	4	0	45	3	48	10
加古川	46	4	0	46	1	47	10
加東	34	6	0	34	0	34	4
姫路	53	4	0	53	2	55	16
龍野	33	2	0	33	0	33	7
豊岡	26	2	0	26	0	26	4
丹波	18	3	0	18	0	18	3
洲本	21	4	0	21	0	21	4

## C-10 表彰

### (1) 納税功労者表彰

(単位:者)

区分		H28	H29	H30	R元	R2
法人納税者		25	27	25	27	26
特別徴収義務者	ゴルフ	1	2	2	1	0
	軽油	5	5	6	4	6
計		31	34	33	32	32

### (2) 優良特別徴収義務者等知事感謝状

(単位:者)

区分	H28	H29	H30	R元	R2
ゴルフ場利用税	5	4	4	1	3
軽油引取税	8	9	7	10	10
計	13	13	11	11	13





C-11 税務職員研修実施結果

1 税務課が実施する研修

名 称	実施月	日 数	対 象 者	人 数	講 師	内 容	備 考
個人関係税研修 (県民税・事業税・ 利子割)	前期	中止					新型コロナウイルス感染症の感染 拡大の影響により実施を見合わせ
個人関係税研修 (県民税・事業税)	後期	12	1 新任担当者	6	税務課職員 県税事務所職員 税務署職員	・個人県民税、個人事業税の課税事務の基 礎知識	
法人県民税・法人 事業税1部研修	前期	6	1 新任担当者	10	税務課職員	・法人県民税・事業税の事務処理の基礎知 識 ・システム処理 ・調査事務(事務所捕捉・分割基準) ・外形標準課税制度	新型コロナウイルス感染症の感染 拡大の影響により前期・後期を同 時開催
	後期						
外形標準課税調査事務研修		10	1 新任担当者	8	神戸県税事務所 外形標準課税調 査課長	調査事例等に基づく専門的見地からの外形 標準課税調査事務の実施手法	原則新任担当者に受講させるた め、特別研修→基礎研修へ位置 づけを変更
外形標準課税調査事務フ ォローアップ研修		12	1 新任担当者	3	神戸県税事務所 外形標準課税調 査課長	上記調査事務研修のフォローアップ(調査 過程で生じた課題の解消・共有)	フォローアップ研修を新設し、上記 の調査事務研修のフォローアップ を行う
不動産取得税研修		6	2 新任担当者	11	税務課職員	・不動産取得税の概要	
不動産取得税 家屋評価1部研修		7	2 原始新任担当者	4	税務課職員	・家屋評価知識 ・技術の基礎(150㎡程度の非木造家屋の 評価計算の解説、指導)	
ゴルフ場利用税研修		7	0.5 新任担当者	8	税務課職員	・ゴルフ場利用税の概要 ・事務処理 ・システム	
基 礎 研 修	前期	中止					新型コロナウイルス感染症の感染 拡大の影響により実施を見合わせ
自動車税研修	後期	9	1 新任担当者	24	税務課職員 県税事務所職員	・自動車税(種別割・環境性能割)の課税事 務の基礎知識	
軽油引取税研修	前期	7	2 新任担当者	8	税務課職員	・軽油引取税事務の概要 ・事務処理 ・システム	
	後期						
軽油流通情報管理システム 研修		7	1 全職員	13	税務課職員	・軽油流通情報管理システムの概要、活用 方法、エラーデータの修正事務等	軽油引取税研修(前期)と時期が 重なったため同時開催
環境性能割担当者研修		9	1 自動車税(資料課・審査納税証明課)の 各新任担当者	2	税務課職員	・自動車税資料課エラー訂正事務	
管理事務研修		7	1 管理事務新任者 納税証明書発行事務新任者	18	税務課職員 県税事務所職員	・管理事務の基礎知識の習得	
個人番号利用事務研修	5月以降	-	- 個人番号利用事務担当職員 (税務課職員、県税事務所職員)	-	情報企画課職員 等	・特定個人情報等の適正な取扱い ・情報セキュリティ対策の知識の習得 (マイナンバー制度研修会に参加しなかつた 者はeラーニングによる情報連携に向けた 研修を随時受講)	情報企画課主催の研修会又はe ラーニングでの受講
新規徴収職員研修	11	2	新任担当者(県職員) 強制徴収公債権所管課職員 県警交通指導課	20	税務課職員	・地方税法総則 ・国税徴収法	新型コロナウイルス感染症の感染 拡大の影響により新規徴収職員 研修と徴収実務研修とを同時開催
徴収実務研修					税務課職員 県税事務所職員	・破産と滞納処分 ・滞調法 ・捜索(理論と実務) ・国税徴収法(配当計算等)	
応 用 研 修	法人県民税・法人事業税2部 研修	7	2 実務経験2年目程度の担当者	10	税務課職員 県税事務所職員	・法人税 ・外国税控除 ・連結納税制度 ・税務システム処理 ・調査事務(自主決定法人) ・事例演習	
不動産取得税 家屋評価2部研修	-	-	原始担当者(2, 3年目)	-	県税事務所職員	・家屋評価知識 ・技術の基礎(500㎡以上の非木造家屋 評価計算の解説、指導)	隔年の実施 (2年度は開催なし)

(注) 1 基礎研修は、相当年数当該業務から離れていることなどから、受講の必要があるとして所属長から推薦のある者を含む。

2 法人県民税・事業税1部研修科目のうち外形標準課税制度は、外形導入前に法人2税を担当した経験のある者で、再度担当になった者も対象とする。

名 称	実施月	日 数	対 象 者	人 数	講 師	内 容	備 考
簿記研修	前期	7	業務上必要な者	5	外部講師	複式簿記(日商簿記3級程度)	新型コロナウイルス感染症の感染拡大の影響により、後期研修はオンライン方式で実施
	後期	8~10		5			
中堅職員研修	前期 中期 後期				中止		新型コロナウイルス感染症の感染拡大の影響により実施を見合わせ
近畿府県 軽油引取税統一研修					中止		新型コロナウイルス感染症の感染拡大の影響により実施を見合わせ
軽油引取税調査実地研修	-	-	全職員	-	税務課職員 県税事務所職員	・軽油及び周辺油種の専門知識の習得 ・元売業者の製油所見学	必要に応じて随時開催しており、2年度は実施しない
換価研修	9	2	徴収実務研修(同等の研修含む)修了者	16	税務課職員 県警	・不動産公売事務・演習 ・暴力団への対応 ・処理困難事案班別討議	
徴収事務マネジメント研修					中止		新型コロナウイルス感染症の感染拡大の影響により実施を見合わせ
徴収事例発表会	11	1	県・市町の収税関係職員 強制徴収公債権所管課職員	-	県税事務所職員 市町職員	・先進取組事例の発表(動画配信)	
合計	22コース	39.5日 (59日)	延べ人数	178名 (612名)			

※「租税法研修」は休止

## 2 県税事務所が実施する研修

名 称	実施月	日 数	対 象 者	人 数	講 師	内 容	備 考
新規税務職員研修	4	-	新しく税務職員となった職員	34	県税事務所職員	・税務事務全般にわたる基礎知識	・令和2年度は姫路、龍野、豊岡 県税事務所が担当事務所 ・マン・ツー、マン方式で実施
地域別徴収事務研修	適宜	7	県税事務所職員 市町の徴収事務担当職員	-	県税事務所職員 等	(7事務所で各1日開催) ・捜索、タイヤロック ・差押実務(債権、動産等) ・困難事例の検討 等	
合計	2コース	7日 (12日)	延べ人数	34名 (60名)			

延べ日数:46.5日(71日) 延べ人数:212名(672名)

※( )は前年度実績

## 3 派遣研修

### (1) 自治大学校が実施する研修

名 称	実施日	日 数	対 象 者	人 数
税務専門課程 会計コース	8/21~ 11/13	-	主査又は課長補佐で、税務経験年数が大卒以上で4年以上・その他の者で10年以上あり簿記検定2級以上を有する者	1人
税務専門課程 税務・徴収コース	8/18~ 9/11	-	県税事務所等の賦課・徴収事務を所管する監督職等で、徴収事務を含む税務経験年数が3年以上ある者	1人

### (2) 地方税共同機構が実施する研修

名 称	実施月	日 数	対 象 者	人 数	講 師	内 容	備 考
不動産評価研修					中止		新型コロナウイルス感染症の感染拡大の影響により実施を見合わせ
軽油引取税調査事務研修	10	4	軽油引取税の基礎的知識を有する担当職員(主として2年以上、または神戸県税事務所・軽油調査課職員)	1	各都道府県職員	・軽油引取税犯則調査事務の知識及び実務	開催団体:静岡県
直税課税研修					中止		新型コロナウイルス感染症の感染拡大の影響により実施を見合わせ
ブロック別徴収事務研修					延期		新型コロナウイルス感染症の感染拡大の影響により実施を見合わせ
滞納整理事務新任管理監督者研修					中止		新型コロナウイルス感染症の感染拡大の影響により実施を見合わせ

### (3) 一般財団法人 地方財務協会が実施する研修

名 称	実施月	日 数	対 象 者	人 数	講 師	内 容	備 考
都道府県税務職員研修会					中止		新型コロナウイルス感染症の感染拡大の影響により実施を見合わせ

(注) 特別研修及び派遣研修は、所属長からの推薦を受けた者を対象とする。

税 務 年 報

令和2年度

令和4年2月28日 発行

編集発行 兵庫県企画県民部企画財政局税務課

〒650-8567 神戸市中央区下山手通 5-10-1

TEL. 078(341)7711(代)