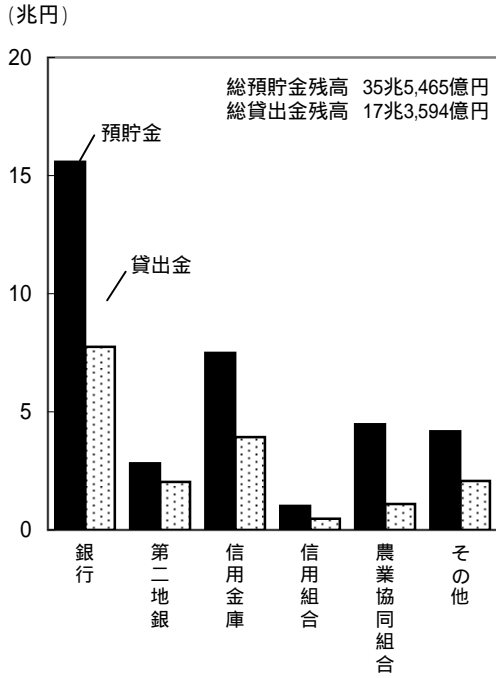


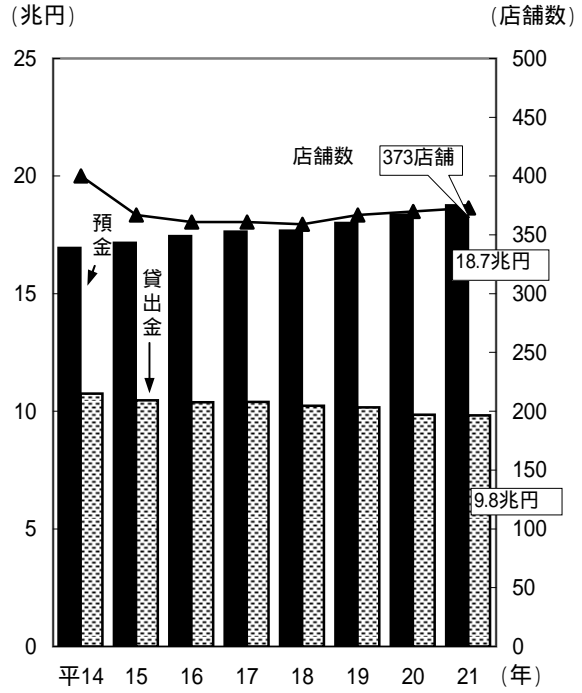
金融

金融機関別預貯金・貸出金残高 (平成20年末)



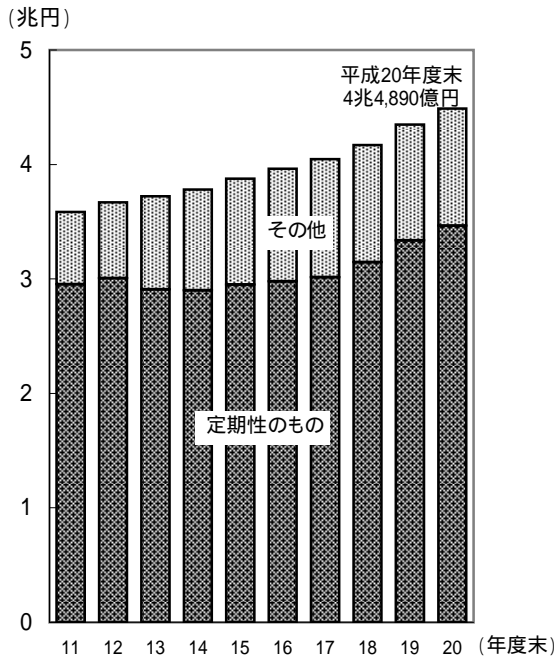
日本銀行他 各金融機関 調

銀行の店舗数と預金・貸出金の推移



神戸銀行協会
「神戸銀行協会月報」

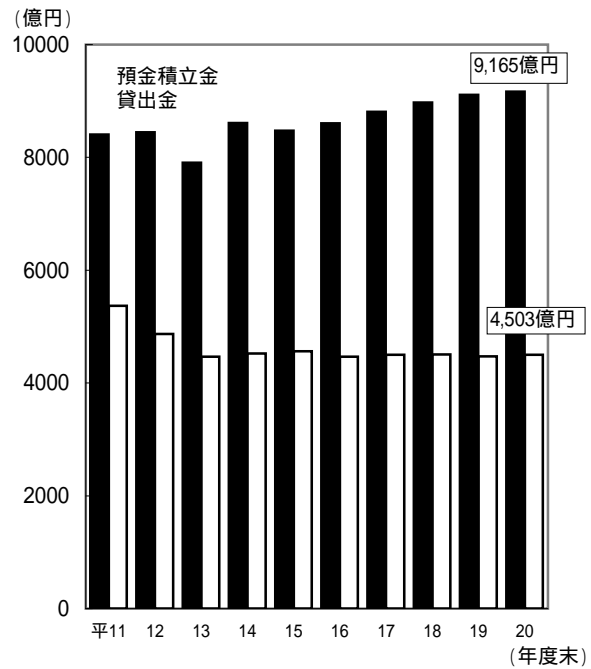
農業協同組合貯金額の推移



県農林経済課 調

信用組合の預金積立金と貸出金の推移

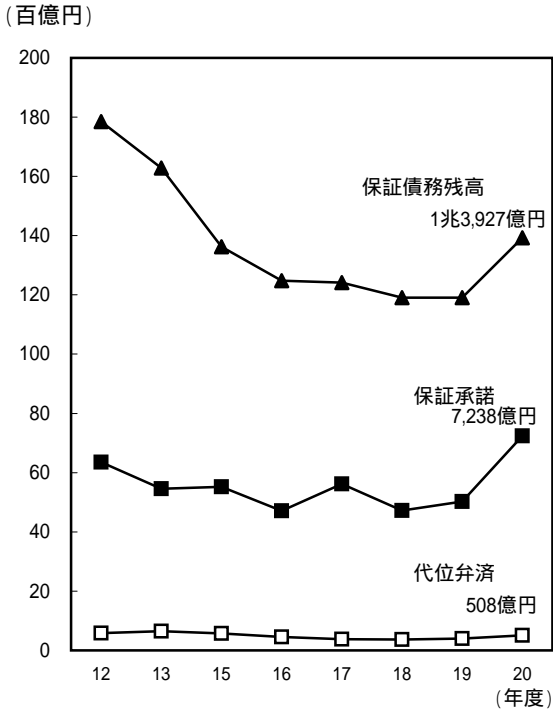
(注)旧神戸商銀(関西興銀 現近畿産業信組)、旧朝銀兵庫(朝銀近畿)の計数を除く。
ただし、平成14年3月末以降は、朝銀近畿が兵庫ひまわりとなったことから、兵庫ひまわりの計数は含む。



兵庫県信用組合協会 調

金融

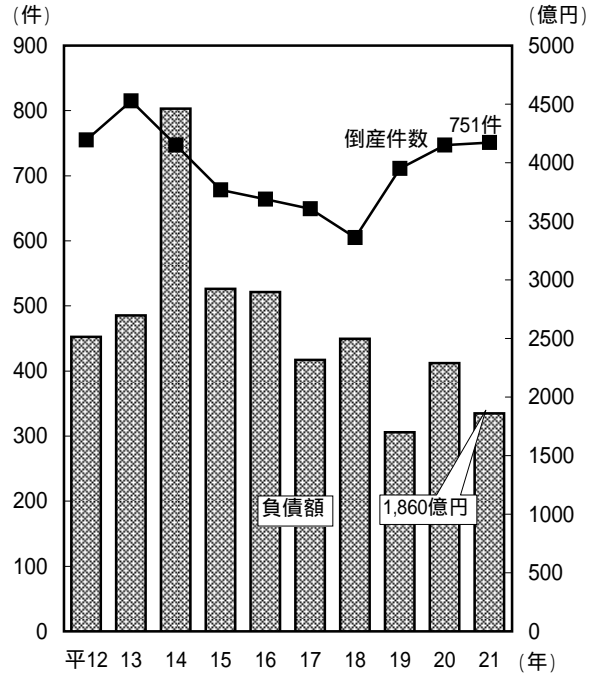
信用保証状況の推移



兵庫県信用保証協会「信用保証月報」

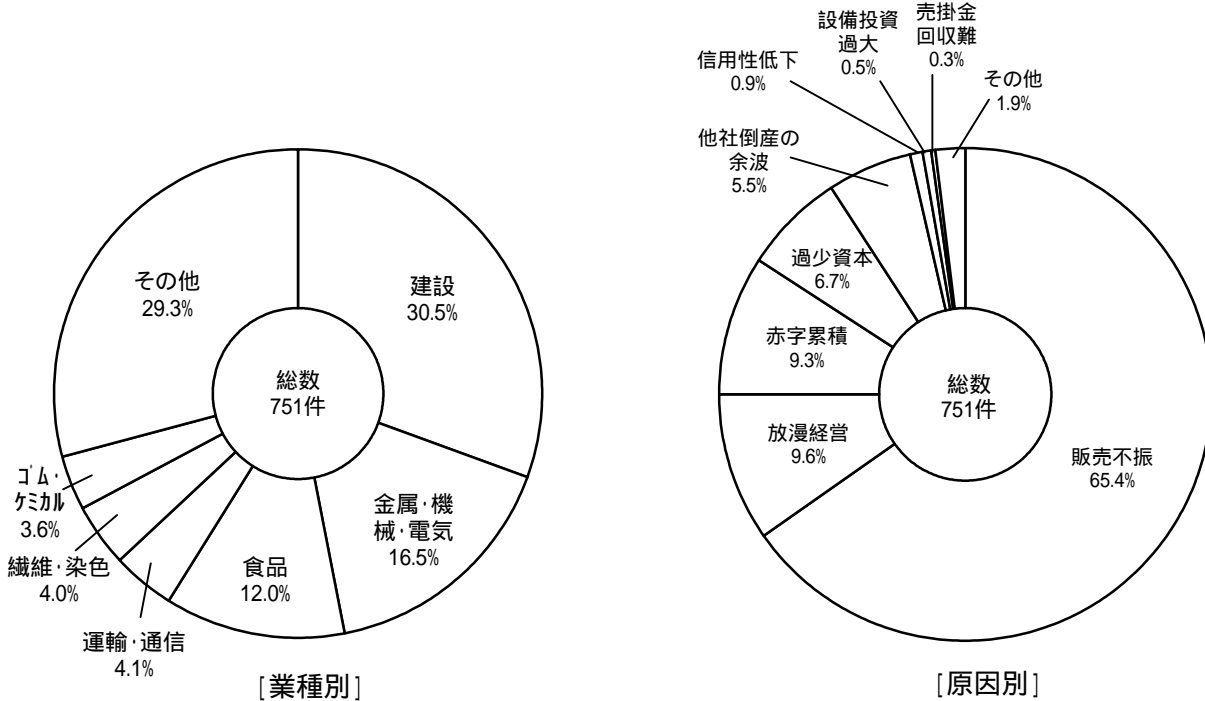
企業倒産件数・負債額の推移

(負債1,000万円以上)



東京商工リサーチ 調

企業倒産状況(平成21年、負債1,000万円以上)

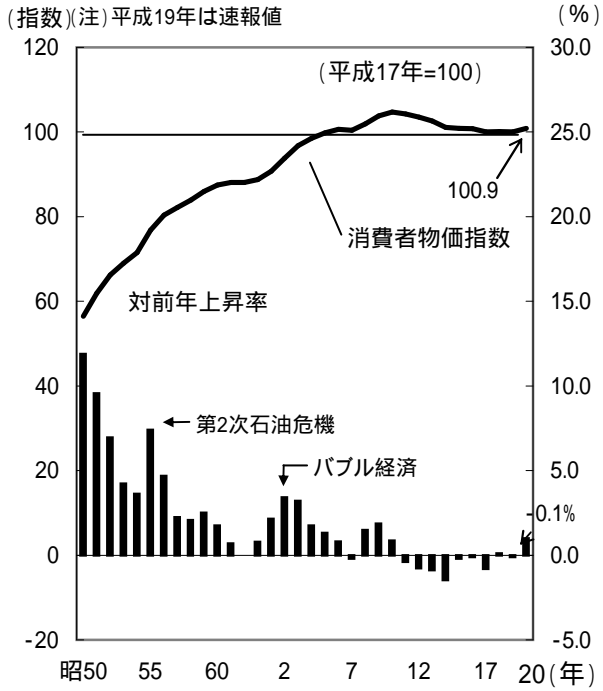


東京商工リサーチ 調

物価・家計・県民経済

消費者物価指数と対前年上昇率の推移

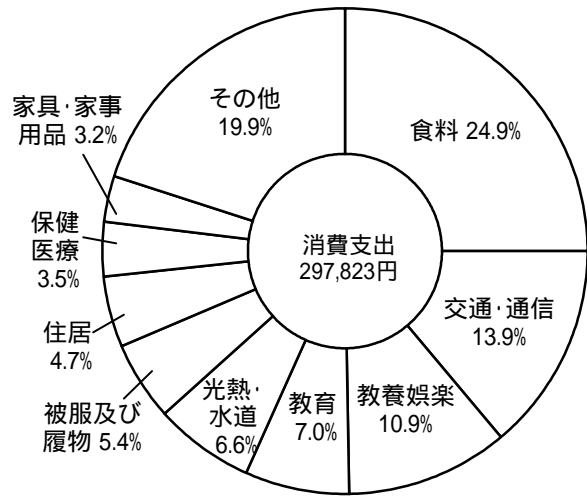
(各年平均)



総務省統計局「小売物価統計調査年報」
県統計課調

家計消費支出

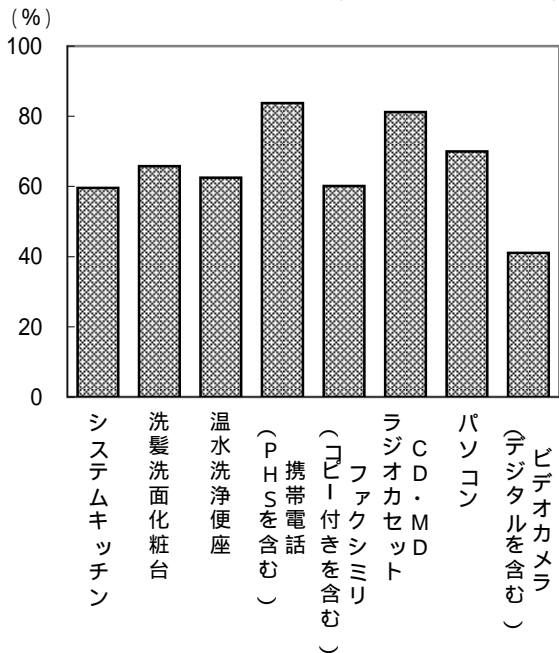
(平成21年 神戸市勤労者世帯・月平均速報値)



総務省統計局「家計調査速報」

主要耐久消費財の普及率

(平成16年 全世帯)



総務省統計局「全国消費実態調査報告」

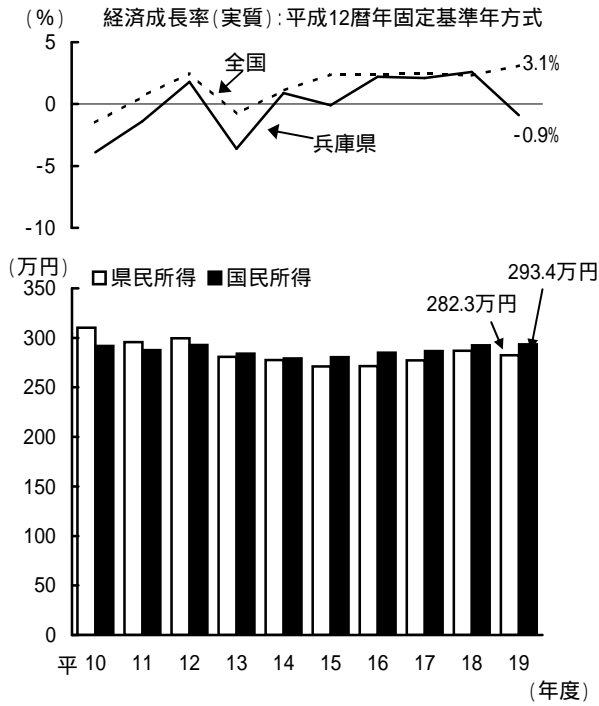


兵庫県民経済計算の概念と相互関連

生産 面 分配 面 支 出 面	(1) 県内産出総額 (市場価格表示)	最終生産物				中間投入 (原材料等)			
	(2) 県内総生産(生産側) (市場価格表示)	県内総生産(付加価値)							
	(3) 県民総生産 (市場価格表示)	県外からの 所得(純)	県内純生産(要素費用表示)	生産・輸入品 に課される税 (控除)補助金	固定資本減耗				
	(4) 県内純生産 (市場価格表示)		県内純生産(要素費用表示)	生産・輸入品 に課される税 (控除)補助金					
	(5) 県内純生産 (要素費用表示)		県内雇用者報酬	営業余剰・ 混合所得					
	(6) 県民純生産 (要素費用表示)	県外からの 所得(純)	県内純生産(要素費用表示)						
	(7) 県民所得(分配) (要素費用表示)		県民雇用者報酬	財産所得	企業所得				
	(8) 県内総生産(支出側) (市場価格表示)		民間最終 消費支出	政府最終 消費支出	県内総資本形成 総固定 資本形成		在庫品 増加	純移出入	統計上の 不突合
	(9) 県民総所得 (市場価格表示)	県外からの 所得(純)	県内総生産(市場価格表示)						

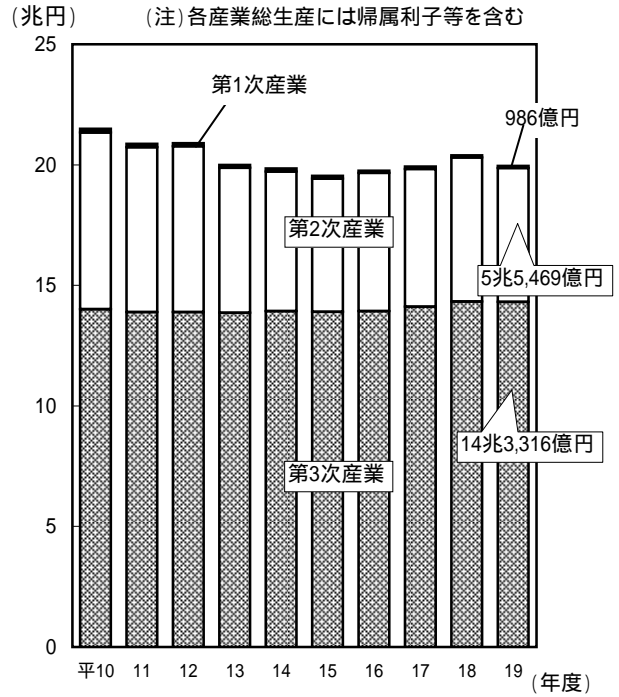
物価・家計・県民経済

1人当たり県(国)民所得と 経済成長率(実質)の推移



内閣府「国民経済計算年報平成21年版」
県統計課「平成19年度県民経済計算」

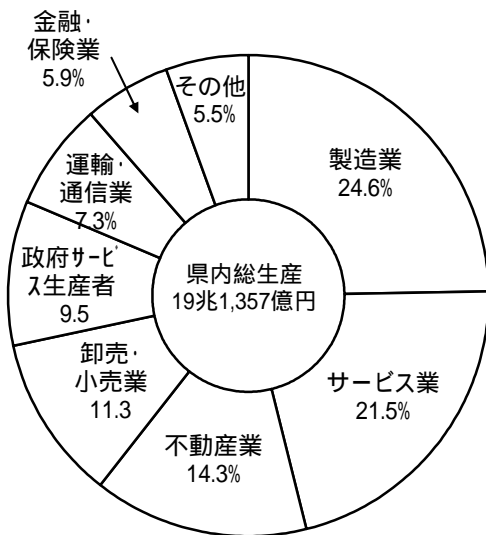
県内総生産の推移



県統計課「平成19年度県民経済計算」

県内総生産の経済活動別割合

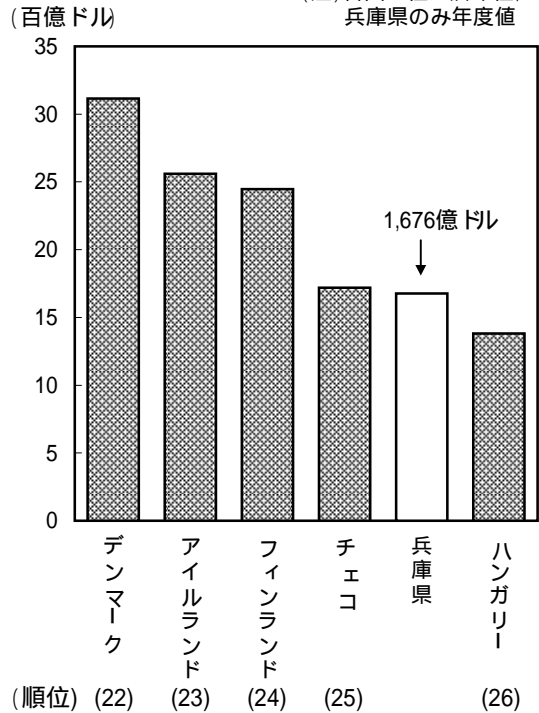
(平成19年度)



県統計課「平成19年度兵庫県民経済計算」

平成19年度県内総生産とOECD加盟諸国との比較

(注) 各国の値は暦年値、
兵庫県のみ年度値



内閣府「国民経済計算年報平成21年版」
県統計課「平成19年度県民経済計算」