

作成年月日	平成31年1月21日
作成部局課室名	企画県民部広聴課

第3回県民モニターアンケート 「猫を取り巻く状況と課題について」の調査結果

第3回県民モニターアンケート調査「猫を取り巻く状況と課題について」の調査結果をとりまとめました。アンケート結果は、今後の猫の適正管理の取り組みに活用します。

1 調査概要

- (1) 調査対象者：県民モニター 2,489人
- (2) 調査期間：平成30年11月26日(月)
～12月10日(月)[15日間]
- (3) 調査方法：県ホームページ上のアンケートフォームに入力
- (4) 回答者数：1,851人(回答率 74.4%)

<参考 - 対象者及び回答者属性>

		対象者	回答者	回答率
総数		2,489	1,851	74.4%
性別	男性	1,185	905	76.4%
	女性	1,304	946	72.5%
年代別	10～20代	146	73	50.0%
	30代	299	193	64.5%
	40代	516	358	69.4%
	50代	499	387	77.6%
	60代	517	431	83.4%
	70代以上	512	409	79.9%

2 調査結果の概要

項目	結果概要
動物に対する意識	動物に対する意識について、「非常に好き(26.3%)」と「どちらかといえば好き(49.5%)」を合わせた『好き』は75.8%であり、「どちらかといえば嫌い(11.6%)」と「非常に嫌い(2.0%)」を合わせた『嫌い』は13.6%となった。
猫に対する意識と猫が嫌いな理由	猫に対する意識については、「非常に好き(17.0%)」と「どちらかといえば好き(33.0%)」を合わせた『好き』は50.0%であり、「どちらかといえば嫌い(28.0%)」と「非常に嫌い(9.9%)」を合わせた『嫌い』は37.9%となった。 嫌いな理由は、「糞尿による悪臭があるから(66.7%)」が最も多く、次に「畑や庭を荒らされたり、家や車を傷つけられたりしたから(37.9%)」「鳴き声がうるさいから(36.8%)」が続いた。
猫の飼育経験の有無	猫の飼育経験については、「飼っている(6.3%)」、「昔、飼っていたことがある(25.8%)」を合わせた猫の飼育経験のある人は32.1%であり、「飼ったことがない」は67.9%となった。
猫の飼育方法についての経験者の実績及び未経験者の意見	猫の飼育経験のある人のうち、「飼っている」人は「家の中のみで飼っている」が82.1%であり、「昔、飼ったことがある」人は「家の中のみで飼っていた」が31.6%、「家の中と外を自由に行き来できる状態で飼っていた」が65.7%となった。 猫の飼育経験のない人については、「家の中のみで飼う」のがいいと考える人が75.6%で最も多く、「家の中と外を自由に行き来できる状態で飼う」は20.0%となった。
猫の飼育について気をつけるべき事	猫の飼育について気をつけるべきこととしては、「最後まで飼う(終生飼養)(88.0%)」が最も多く、「避妊去勢手術をする(66.4%)」など3項目が60%台で続いた。

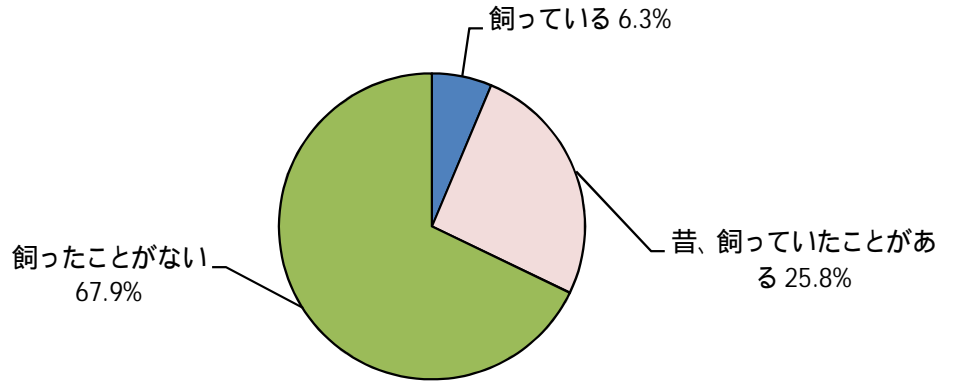
項目	結果概要
猫の屋内飼育の認知度	猫を屋内で飼育することが推奨されていることについて、「知っている」は25.4%、「知らない」は74.6%となった。
猫の屋内飼育についてどう思うか	猫の屋内飼育に対する意識については「地域の人に迷惑をかけることがない(78.8%)」が最も多く、次いで「他の猫からの病気を防げる(58.1%)」「交通事故やけんかによるケガを防げる(55.2%)」が続いた。
猫の正しい飼い方の情報源	猫の正しい飼い方について、「見たことも聞いたこともない(55.4%)」が最も多く、次いで「テレビや新聞、雑誌等で見たり聞いたりした(34.4%)」となった。
猫の適正な飼育や管理のために県が取り組むべき施策	猫の適正な飼育や管理のために県が取り組むべき施策として、「猫の正しい飼い方の普及啓発(67.4%)が」が最も多く、次いで「条例による規制(屋内飼育、所有や明示の義務など)(52.2%)」、「動物取扱業者(ペットショップ、ブリーダー等)への指導(45.9%)」が続いた。

3 調査結果

項目	アンケート結果																
<p>動物に対する意識 [Q 1] (1 つ選択)</p> <p>〔 Q 1 あなたは動物が好きですか、嫌いですか。 〕</p>	<table border="1"> <caption>動物に対する意識 (Q1) アンケート結果</caption> <thead> <tr> <th>回答</th> <th>割合</th> </tr> </thead> <tbody> <tr> <td>非常喜欢</td> <td>26.3%</td> </tr> <tr> <td>どちらかといえば好き</td> <td>49.5%</td> </tr> <tr> <td>どちらかといえば嫌い</td> <td>11.6%</td> </tr> <tr> <td>どちらでもない</td> <td>10.6%</td> </tr> <tr> <td>非常に嫌い</td> <td>2.0%</td> </tr> </tbody> </table>	回答	割合	非常喜欢	26.3%	どちらかといえば好き	49.5%	どちらかといえば嫌い	11.6%	どちらでもない	10.6%	非常に嫌い	2.0%				
回答	割合																
非常喜欢	26.3%																
どちらかといえば好き	49.5%																
どちらかといえば嫌い	11.6%																
どちらでもない	10.6%																
非常に嫌い	2.0%																
<p>猫に対する意識 [Q 2] (1 つ選択)</p> <p>〔 Q 2 あなたは猫が好きですか、嫌いですか。 〕</p>	<table border="1"> <caption>猫に対する意識 (Q2) アンケート結果</caption> <thead> <tr> <th>回答</th> <th>割合</th> </tr> </thead> <tbody> <tr> <td>非常喜欢</td> <td>17.0%</td> </tr> <tr> <td>どちらかといえば好き</td> <td>33.0%</td> </tr> <tr> <td>どちらかといえば嫌い</td> <td>28.0%</td> </tr> <tr> <td>どちらでもない</td> <td>12.2%</td> </tr> <tr> <td>非常に嫌い</td> <td>9.9%</td> </tr> </tbody> </table>	回答	割合	非常喜欢	17.0%	どちらかといえば好き	33.0%	どちらかといえば嫌い	28.0%	どちらでもない	12.2%	非常に嫌い	9.9%				
回答	割合																
非常喜欢	17.0%																
どちらかといえば好き	33.0%																
どちらかといえば嫌い	28.0%																
どちらでもない	12.2%																
非常に嫌い	9.9%																
<p>猫が嫌いな理由 [Q 3] (いくつでも)</p> <p>Q 2 で「どちらかといえば嫌い」「非常に嫌い」と答えた人 (702 人) に質問</p> <p>〔 Q 3 Q 2 で猫が「どちらかといえば嫌い」「非常に嫌い」と答えた方にお伺いします。嫌いな理由は何ですか。 〕</p>	<table border="1"> <caption>猫が嫌いな理由 (Q3) アンケート結果</caption> <thead> <tr> <th>理由</th> <th>割合</th> </tr> </thead> <tbody> <tr> <td>糞尿による悪臭があるから</td> <td>66.7%</td> </tr> <tr> <td>畑や庭を荒らされたり、家や車を傷つけられたりしたから</td> <td>37.9%</td> </tr> <tr> <td>鳴き声がうるさいから</td> <td>36.8%</td> </tr> <tr> <td>ゴミを散らかされたから</td> <td>24.6%</td> </tr> <tr> <td>猫アレルギーがあるから</td> <td>10.1%</td> </tr> <tr> <td>特に理由はない</td> <td>12.4%</td> </tr> <tr> <td>その他</td> <td>15.5%</td> </tr> </tbody> </table>	理由	割合	糞尿による悪臭があるから	66.7%	畑や庭を荒らされたり、家や車を傷つけられたりしたから	37.9%	鳴き声がうるさいから	36.8%	ゴミを散らかされたから	24.6%	猫アレルギーがあるから	10.1%	特に理由はない	12.4%	その他	15.5%
理由	割合																
糞尿による悪臭があるから	66.7%																
畑や庭を荒らされたり、家や車を傷つけられたりしたから	37.9%																
鳴き声がうるさいから	36.8%																
ゴミを散らかされたから	24.6%																
猫アレルギーがあるから	10.1%																
特に理由はない	12.4%																
その他	15.5%																

猫の飼育経験の有無
[Q 4] (1 つ選択)

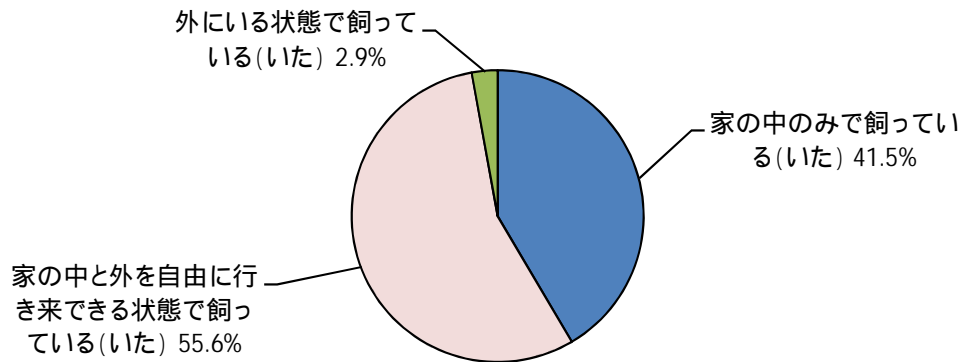
Q 4 あなたは自宅で猫を飼っていますか。



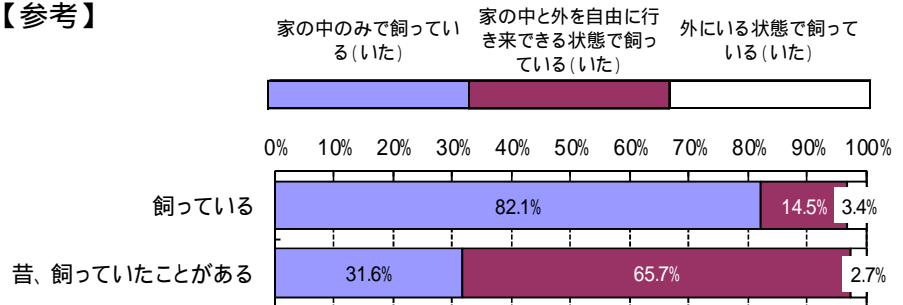
猫をどのように飼っていたか (経験者)
[Q 5] (1 つ選択)

Q 4 で「飼っている」「昔、飼っていたことがある」と答えた人 (595 人) に質問

Q 5 Q 4 で「飼っている」「昔飼っていたことがある」と答えた人にお聞きします。猫をどのように飼っています(した)か。



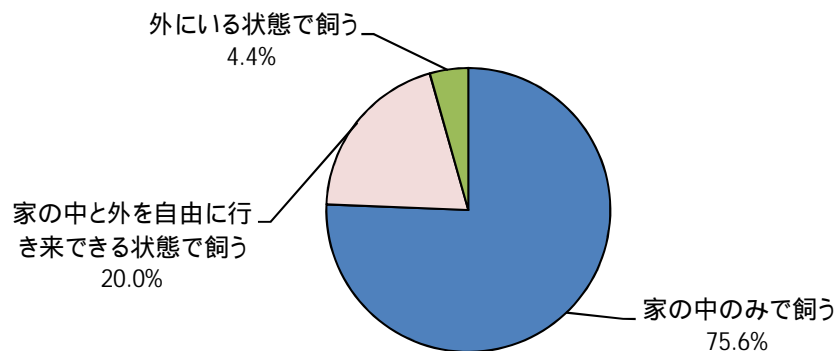
【参考】



猫をどのように飼うべきか (未経験者)
[Q 6] (1 つ選択)

Q 4 で「飼ったことがない」と答えた人 (1256 人) に質問

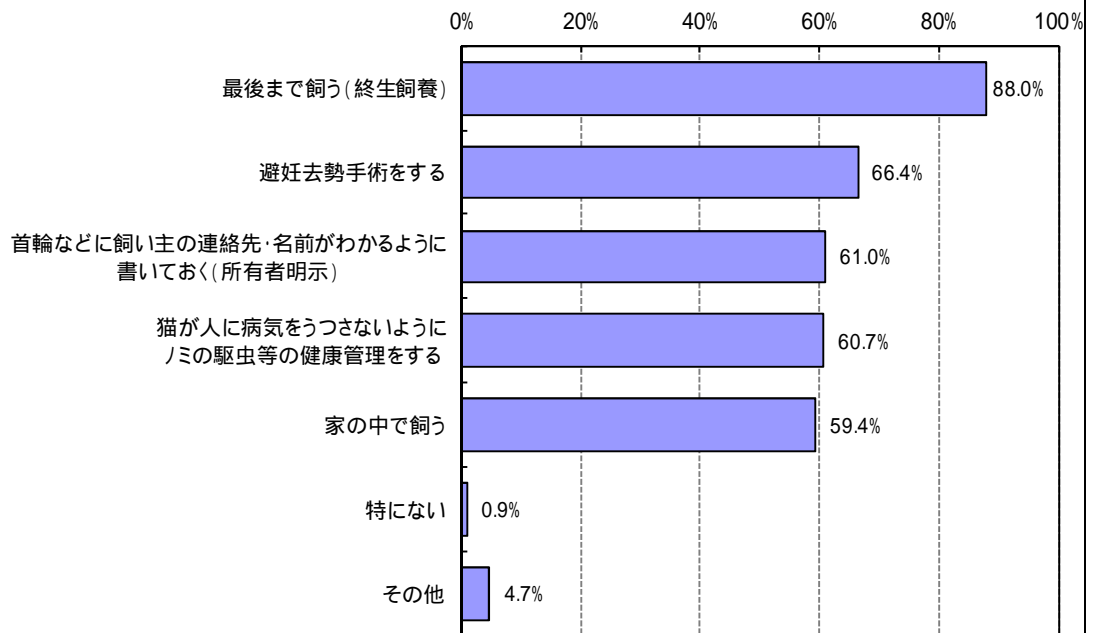
Q 6 Q 4 で「飼ったことがない」と答えた人にお聞きします。猫をどのように飼うのがいいと思いますか。



猫の飼育について気をつけるべき事

[Q 7] (いくつでも)

Q 7 猫が他人に迷惑をかけるないようにするには、どのようなことに気をつけるべきだと思いますか。

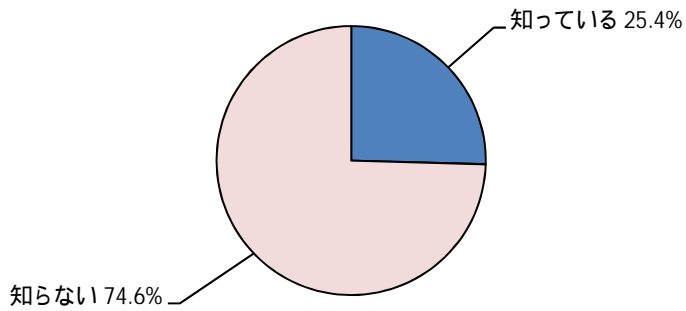


【参考】猫の飼育経験の有無による順位之差

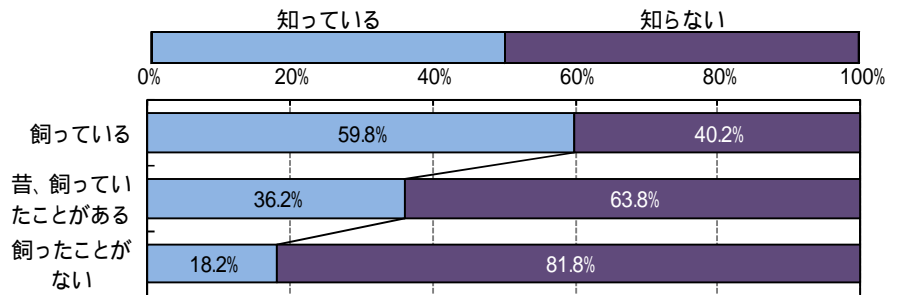
飼育経験 \ 順位	1	2	3	4	5
飼っている	終生飼養 94.0%	避妊去勢手術をする 76.1%	家の中で飼う 65.8%	ノミの駆虫等の健康管理をする 55.6%	所有者明示 42.7%
昔、飼っていたことがある	終生飼養 87.7%	避妊去勢手術をする 66.7%	ノミの駆虫等の健康管理をする 55.4%	所有者明示 54.4%	家の中で飼う 50.2%
飼ったことがない	終生飼養 87.6%	避妊去勢手術をする 65.4%	所有者明示 65.3%	ノミの駆虫等の健康管理をする 63.2%	家の中で飼う 62.3%

猫の屋内飼育の認知度
[Q 8] (1 つ選択)

Q 8 猫を家の中で飼うことが推奨されていることをご存知ですか。

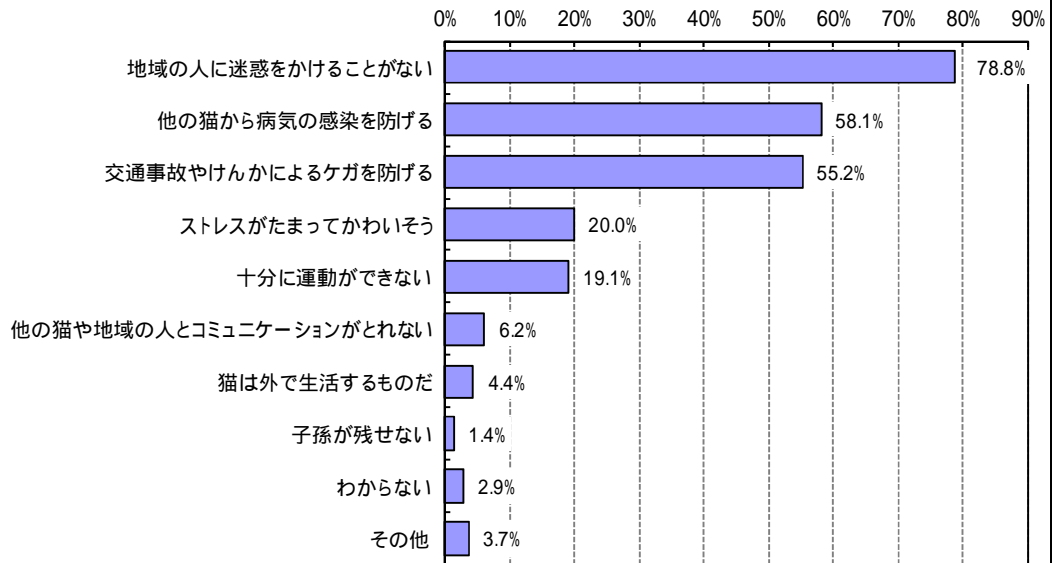


【参考】猫の飼育経験の有無による認知度の差



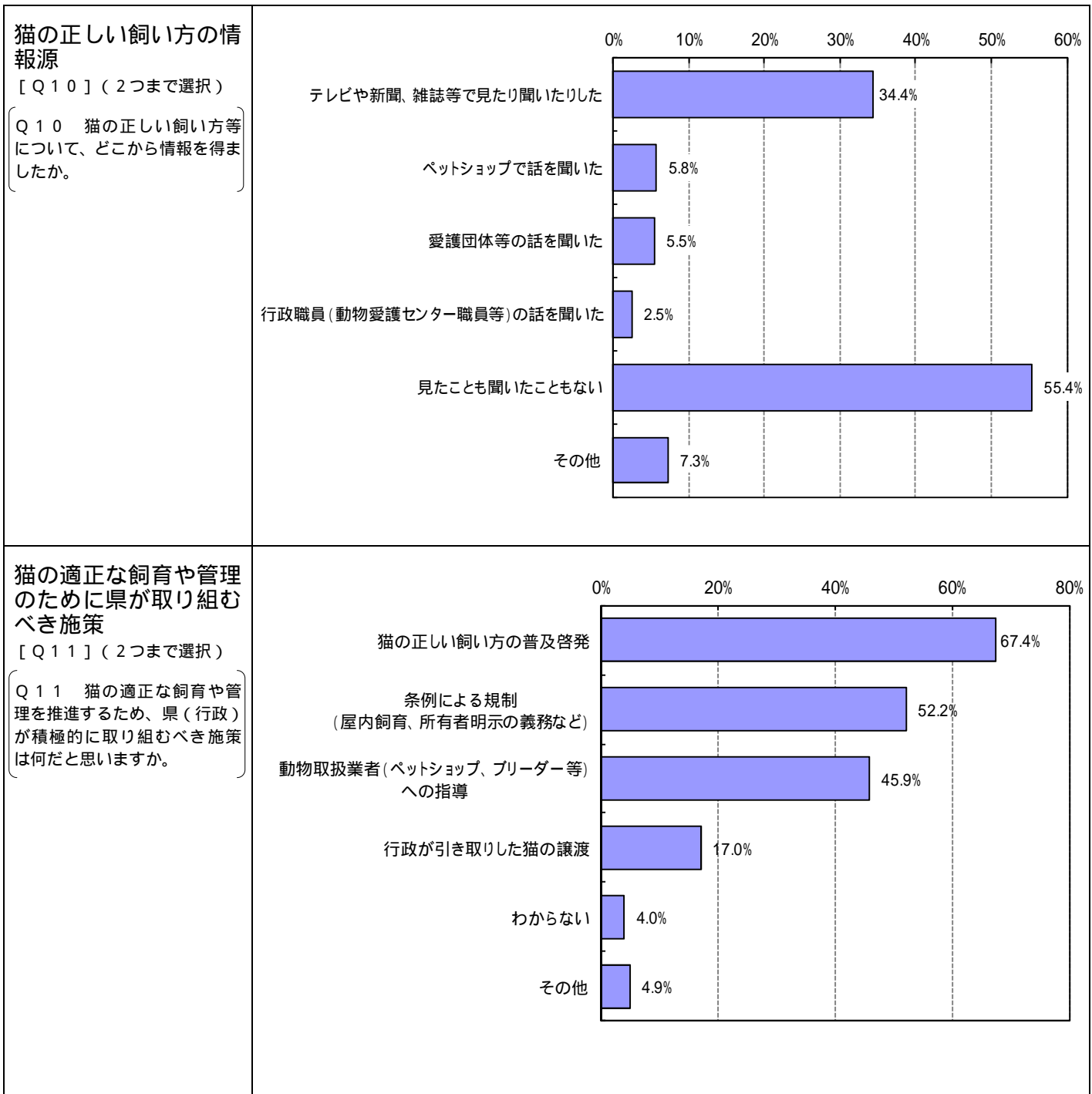
猫の屋内飼育についてどう思うか
[Q 9] (3 つまで選択)

Q 9 猫を家の中のみで飼うことについてどう思いますか。



【参考】猫の飼育経験の有無による順位の差

飼育経験	順位				
	1	2	3	4	5
飼っている	他の猫から病気の感染を防げる	交通事故やけんかによるケガを防げる	地域の人に迷惑をかけることがない	ストレスがたまってかわいそう	十分に運動ができない
	82.1%	72.6%	17.1%	15.4%	
昔、飼っていたことがある	地域の人に迷惑をかけることがない	他の猫から病気の感染を防げる	交通事故やけんかによるケガを防げる	ストレスがたまってかわいそう	十分に運動ができない
	74.9%	58.6%	56.3%	25.7%	24.5%
飼ったことがない	地域の人に迷惑をかけることがない	他の猫から病気の感染を防げる	交通事故やけんかによるケガを防げる	ストレスがたまってかわいそう	十分に運動ができない
	80.8%	55.7%	52.3%	18.1%	17.4%



【 問い合わせ先 】

企画県民部広聴課 (TEL078-362-3021)