

第1回県民モニターアンケート「ひょうごの医療と介護」の調査結果

第1回県民モニターアンケート調査「ひょうごの医療と介護」の調査結果についてとりまとめました。

アンケート結果については、本年度予定している「兵庫県保健医療計画」及び「兵庫県老人福祉計画（介護保険事業支援計画）」の改定に活用します。

<参考－対象者及び回答者属性>

		対象者	回答者	回答率
総数		2,289	1,790	78.2%
性別	男性	1,148	941	82.0%
	女性	1,141	849	74.4%
年代別	10～20代	130	70	53.8%
	30代	286	199	69.6%
	40代	463	340	73.4%
	50代	431	341	79.1%
	60代	516	438	84.9%
	70代以上	463	402	86.8%

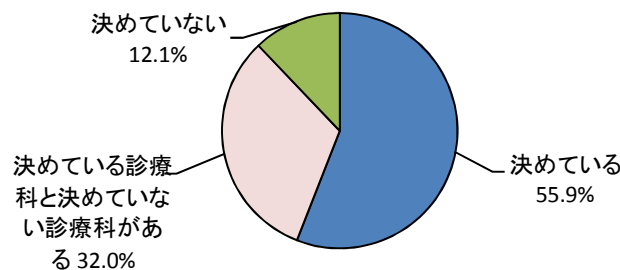
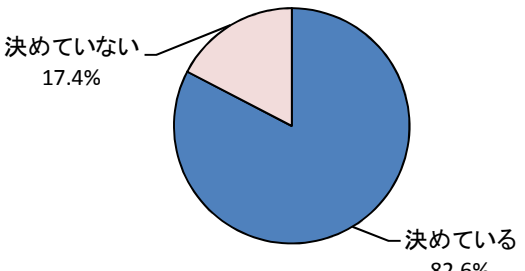
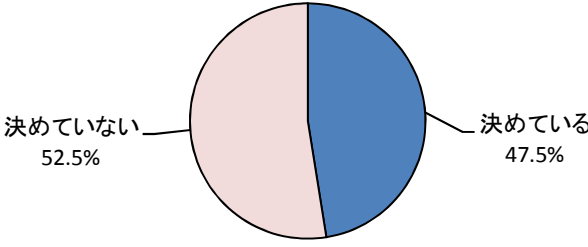
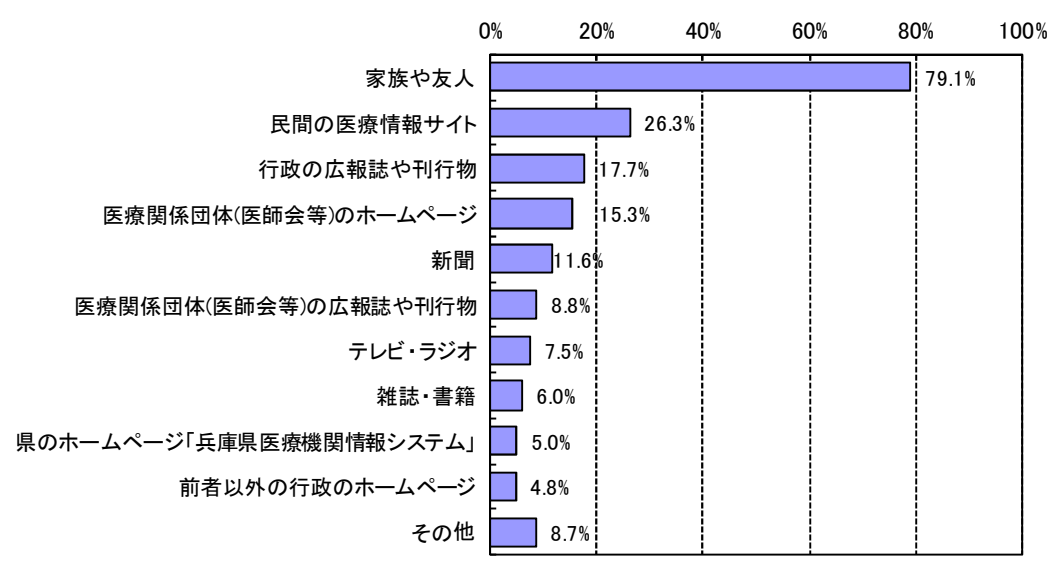
1 調査概要

- (1) 調査対象者：県民モニター 2,289人
- (2) 調査期間：平成29年5月15日(月)
～5月29日(月)[15日間]
- (3) 調査方法：県ホームページ上のアンケートフォームに入力
- (4) 回答者数：1,790人(回答率78.2%：49回中2番目の高さ)

2 調査結果の概要

項目	結果概要
かかりつけ医、歯科医、薬局を決めているか	かかりつけ医を「決めている」が55.9%、「決めている診療科と決めていない診療科がある」が32.0%となった。また、「かかりつけ歯科医」を決めているのは82.6%、「かかりつけ薬局」を決めているのは47.5%となった。
最初に受診する医療機関	「かかりつけ医(45.0%)」が最も多く、続いて「その時の部位や症状に関して専門的に診てくれそうな医療機関(33.4%)」、「職場や住居の近くにあり通いやすい医療機関(11.8%)」となった。
医療行政が注力すべきこと	「高齢者が入院・療養できる施設を増やすこと(53.3%)」が最も多く、続いて「訪問診療や訪問看護など、自宅で療養できる体制の整備(44.0%)」、「夜間や休日に診療できる医療機関を増やすこと(39.0%)」となった。
介護した(受けた)経験	介護をしたり受けたりした経験がある人は35.1%で、経験がない人(64.9%)を下回った。
自分自身や家族に望む介護	自分自身が望む介護では、「家族に依存せずに生活できるような介護サービスがあれば自宅での介護(38.8%)」が最も多く、続いて「自宅での家族と外部の介護サービスによる介護(20.7%)」となった。一方、家族に望む介護は、後者(34.6%)が最も多く、続いて前者(25.3%)となった。
介護への不安	「金銭の負担が大きいこと(76.7%)」が最も多く、続いて「身体的な負担が大きいこと(75.3%)」、「介護がいつまで続くかわからないこと(62.1%)」となった。
地域の支え合い活動への参加希望	「参加したい(13.7%)」と「どちらかといえば参加したい(33.2%)」を合わせた46.9%の人が、地域の支え合い活動に担い手としての参加を希望している。

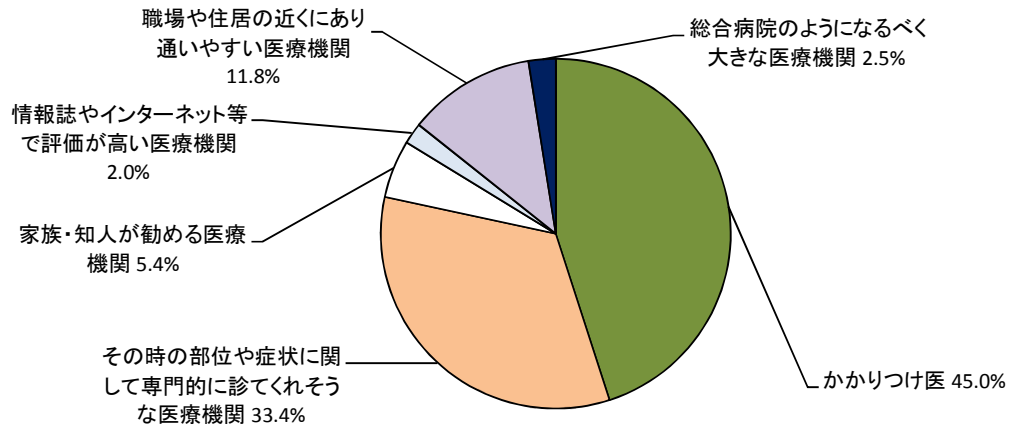
3 調査結果

項目	アンケート結果																								
<p>かかりつけ医、歯科医、薬局を決めているか [Q1] (ひとつ選択)</p> <p>〔Q1 あなたは、かかりつけ医、歯科医、薬局を決めていますか。〕</p>	<p>【かかりつけ医】</p>  <table border="1"> <tr><th>決めている</th><td>55.9%</td></tr> <tr><th>決めている診療科と決めている診療科がない診療科がある</th><td>32.0%</td></tr> <tr><th>決めていない</th><td>12.1%</td></tr> </table> <p>【かかりつけ歯科医】</p>  <table border="1"> <tr><th>決めている</th><td>82.6%</td></tr> <tr><th>決めていない</th><td>17.4%</td></tr> </table> <p>【かかりつけ薬局】</p>  <table border="1"> <tr><th>決めている</th><td>47.5%</td></tr> <tr><th>決めていない</th><td>52.5%</td></tr> </table>	決めている	55.9%	決めている診療科と決めている診療科がない診療科がある	32.0%	決めていない	12.1%	決めている	82.6%	決めていない	17.4%	決めている	47.5%	決めていない	52.5%										
決めている	55.9%																								
決めている診療科と決めている診療科がない診療科がある	32.0%																								
決めていない	12.1%																								
決めている	82.6%																								
決めていない	17.4%																								
決めている	47.5%																								
決めていない	52.5%																								
<p>医療機関に関する情報入手先 [Q2] (いくつでも選択)</p> <p>〔Q2 あなたは、医療機関(病院、診療所)に関する情報を主にどこから得ていますか。〕</p>	 <table border="1"> <thead> <tr> <th>情報入手先</th> <th>割合</th> </tr> </thead> <tbody> <tr><td>家族や友人</td><td>79.1%</td></tr> <tr><td>民間の医療情報サイト</td><td>26.3%</td></tr> <tr><td>行政の広報誌や刊行物</td><td>17.7%</td></tr> <tr><td>医療関係団体(医師会等)のホームページ</td><td>15.3%</td></tr> <tr><td>新聞</td><td>11.6%</td></tr> <tr><td>医療関係団体(医師会等)の広報誌や刊行物</td><td>8.8%</td></tr> <tr><td>テレビ・ラジオ</td><td>7.5%</td></tr> <tr><td>雑誌・書籍</td><td>6.0%</td></tr> <tr><td>県のホームページ「兵庫県医療機関情報システム」</td><td>5.0%</td></tr> <tr><td>前者以外の行政のホームページ</td><td>4.8%</td></tr> <tr><td>その他</td><td>8.7%</td></tr> </tbody> </table>	情報入手先	割合	家族や友人	79.1%	民間の医療情報サイト	26.3%	行政の広報誌や刊行物	17.7%	医療関係団体(医師会等)のホームページ	15.3%	新聞	11.6%	医療関係団体(医師会等)の広報誌や刊行物	8.8%	テレビ・ラジオ	7.5%	雑誌・書籍	6.0%	県のホームページ「兵庫県医療機関情報システム」	5.0%	前者以外の行政のホームページ	4.8%	その他	8.7%
情報入手先	割合																								
家族や友人	79.1%																								
民間の医療情報サイト	26.3%																								
行政の広報誌や刊行物	17.7%																								
医療関係団体(医師会等)のホームページ	15.3%																								
新聞	11.6%																								
医療関係団体(医師会等)の広報誌や刊行物	8.8%																								
テレビ・ラジオ	7.5%																								
雑誌・書籍	6.0%																								
県のホームページ「兵庫県医療機関情報システム」	5.0%																								
前者以外の行政のホームページ	4.8%																								
その他	8.7%																								

最初に受診する医療機関

[Q3] (ひとつ選択)

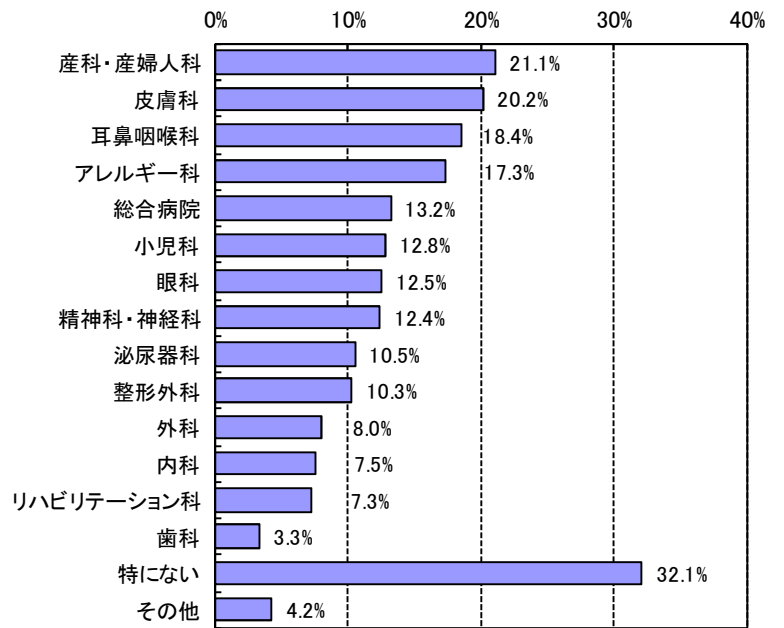
Q3 あなたは、体調がすぐれないときやケガをしたとき、最初にどのような医療機関を受診しますか。



不足していると思う診療科 [Q4] (いくつでも選択)

Q4 お住まいの地域(※)で不足していると思う診療科がありますか。

※ 県民局・県民センターごとの圏域

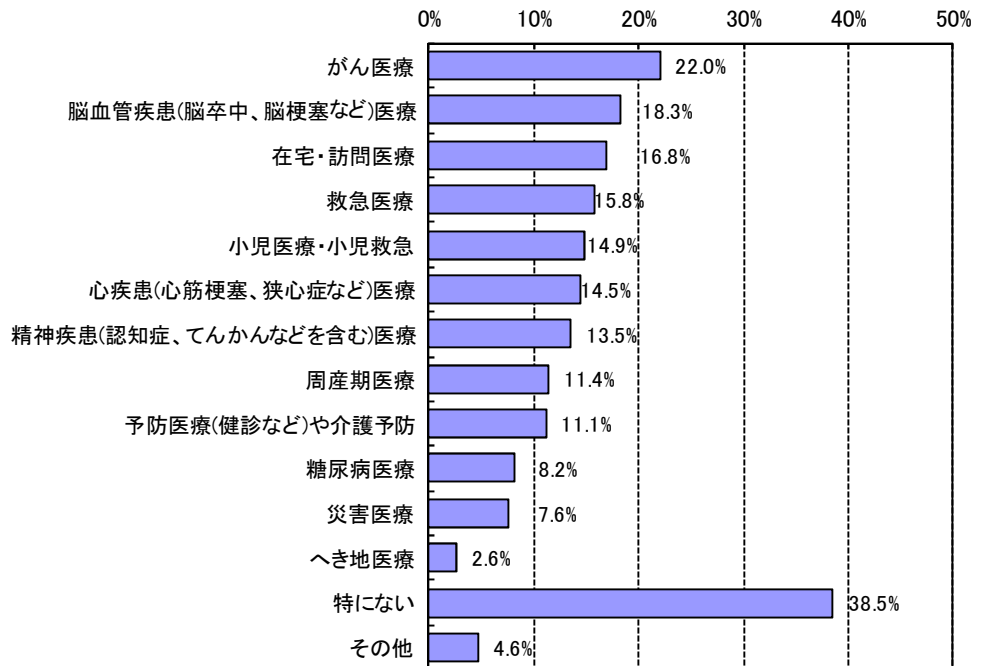


不足していると思う医療分野

[Q4-2] (いくつでも選択)

Q4-2 お住まいの地域(※)で不足している医療の分野等がありますか。

※ 県民局・県民センターごとの圏域

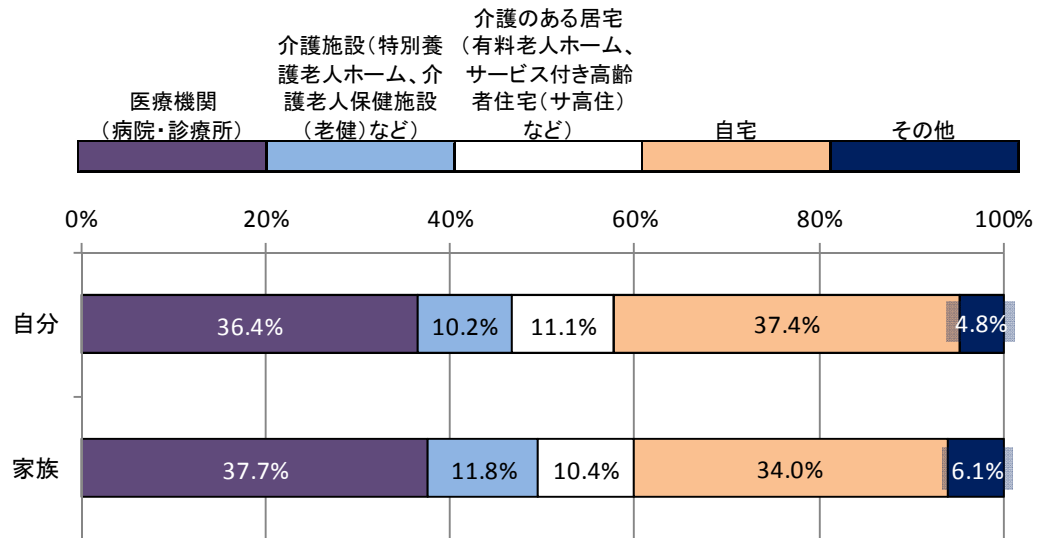


終末期医療等を受けたい(受けさせたい)場所

[Q5] [Q5-2]
(ひとつ選択)

Q5 あなたが治る見込みのない病気になった場合、終末期医療や看取りを、どのような場所で受けたいと思いますか。

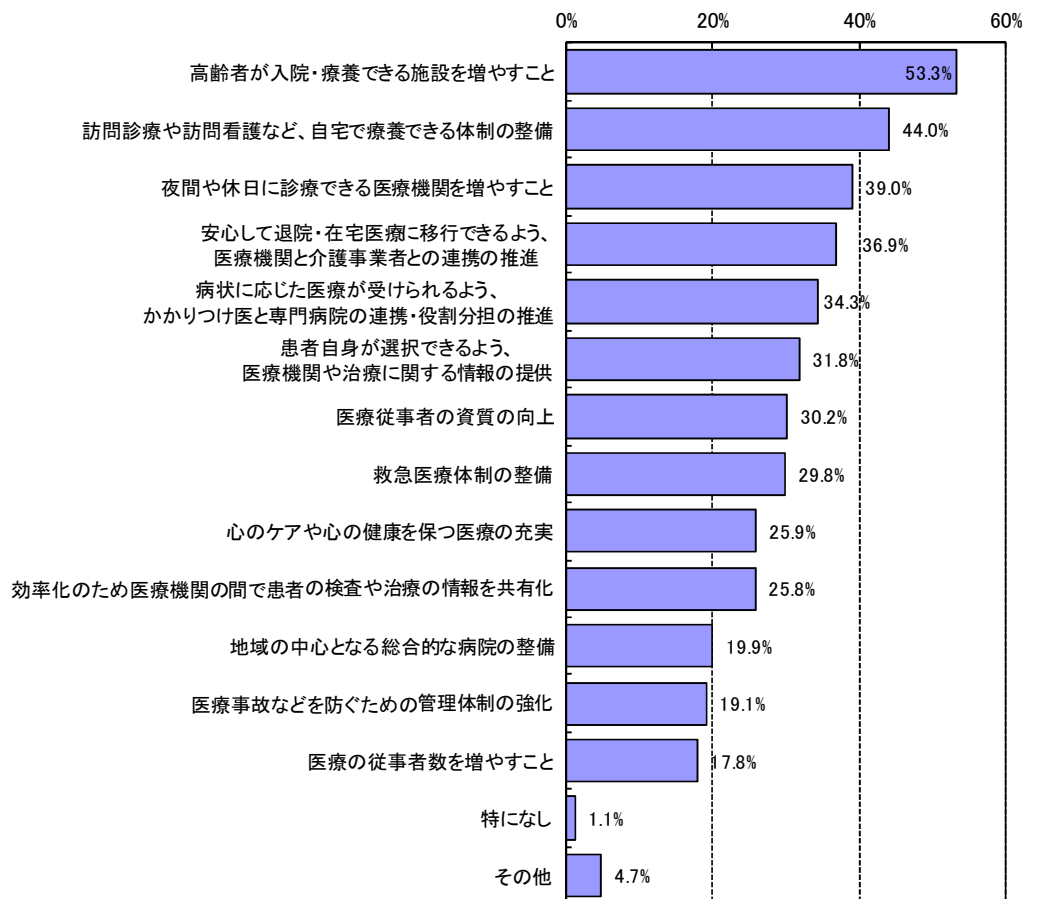
Q5-2 ご家族が治る見込みのない病気になった場合、終末期医療や看取りを、どのような場所で受けさせたいと思いますか。



医療行政が注力すべきこと

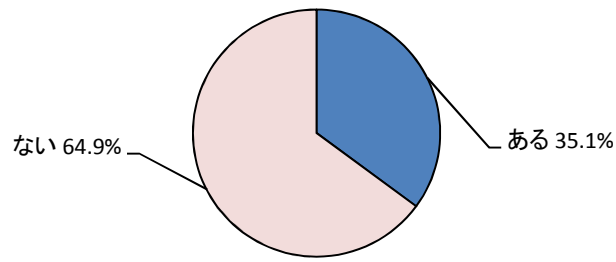
[Q6] (いくつでも選択)

Q6 今後、医療行政は、どのような点に注力すべきだと思いますか。



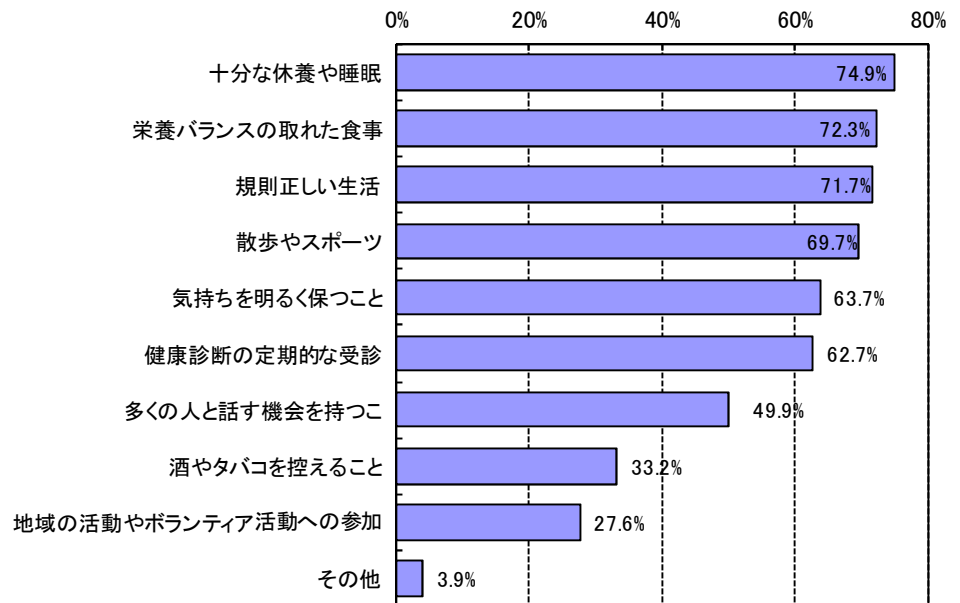
介護した(受けた)経験
[Q7] (ひとつ選択)

Q7 あなたは、今までに介護をしたり受けたりした経験がありますか。



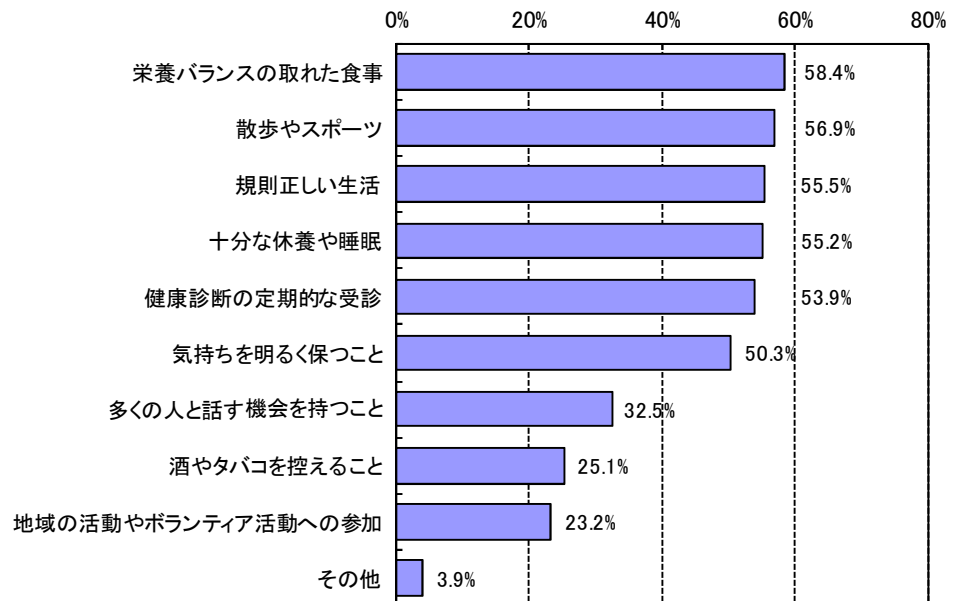
健康維持のために大切だと思うこと
[Q8] (いくつでも選択)

Q8 あなたご自身が健康を維持し、介護が必要な状態にならないために大切だと思うことは何ですか。



健康維持のために実行していること
[Q8-2] (いくつでも選択)

Q8-2 あなたご自身が健康を維持し、介護が必要な状態にならないために普段から実行していることは何ですか。

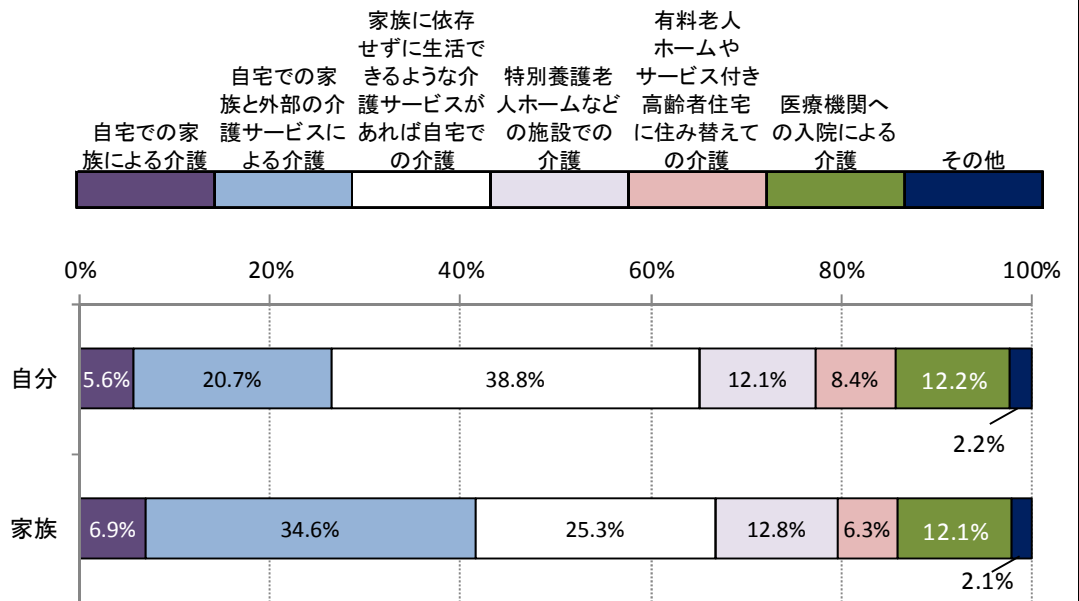


自分自身や家族に望む介護

[Q9] [Q9-2]
(ひとつ選択)

Q9 あなたご自身が介護の必要な状態となった場合、どのような介護を望みますか。

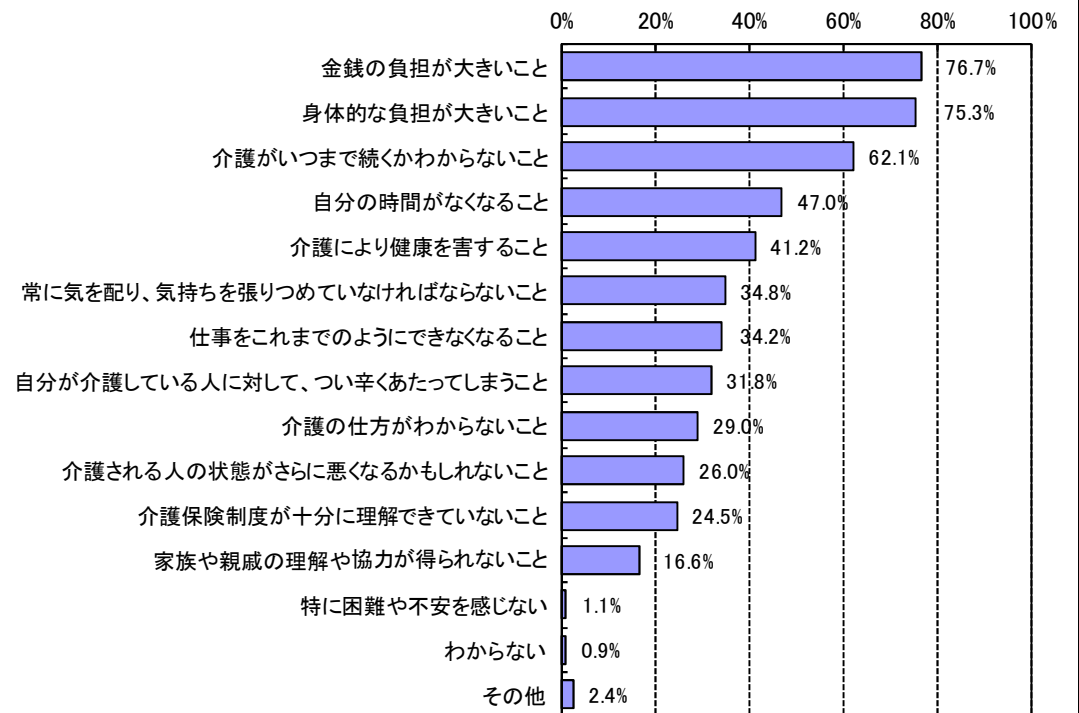
Q9-2 あなたのご家族が介護の必要な状態となった場合、どのように介護をしたいですか。



介護への不安

[Q10] (いくつでも選択)

Q10 介護をしていて、または将来介護をするとした場合に、困難や不安を感じることは何ですか。



<p>介護保険料とサービス水準 【Q11】(ひとつ選択)</p> <p>〔Q11 介護保険料とサービス水準のあり方について、当てはまるものを選んでください。〕</p>	<table border="1"> <caption>Q11 介護保険料とサービス水準のあり方について</caption> <thead> <tr> <th>回答内容</th> <th>割合</th> </tr> </thead> <tbody> <tr> <td>保険料が高くなってほしいから、介護サービスを充実してほしい</td> <td>28.0%</td> </tr> <tr> <td>保険料も介護サービスも現状程度でよい</td> <td>27.1%</td> </tr> <tr> <td>わからない</td> <td>26.8%</td> </tr> <tr> <td>介護サービスの水準を今より抑えても、保険料が低くなるほうがよい</td> <td>11.7%</td> </tr> <tr> <td>その他</td> <td>6.4%</td> </tr> </tbody> </table>	回答内容	割合	保険料が高くなってほしいから、介護サービスを充実してほしい	28.0%	保険料も介護サービスも現状程度でよい	27.1%	わからない	26.8%	介護サービスの水準を今より抑えても、保険料が低くなるほうがよい	11.7%	その他	6.4%
回答内容	割合												
保険料が高くなってほしいから、介護サービスを充実してほしい	28.0%												
保険料も介護サービスも現状程度でよい	27.1%												
わからない	26.8%												
介護サービスの水準を今より抑えても、保険料が低くなるほうがよい	11.7%												
その他	6.4%												
<p>地域の支え合い活動への参加希望 【Q12】(ひとつ選択)</p> <p>〔Q12 自宅から目的地までの移動の手助けや、買い物の代行といった高齢者の生活支援など、地域の支え合い活動に担い手として参加したいですか。〕</p>	<table border="1"> <caption>Q12 地域の支え合い活動への参加希望</caption> <thead> <tr> <th>回答内容</th> <th>割合</th> </tr> </thead> <tbody> <tr> <td>どちらかといえば参加したい</td> <td>33.2%</td> </tr> <tr> <td>どちらかといえば参加したくない</td> <td>10.1%</td> </tr> <tr> <td>どちらともいえない</td> <td>37.9%</td> </tr> <tr> <td>参加したくない</td> <td>5.1%</td> </tr> </tbody> </table>	回答内容	割合	どちらかといえば参加したい	33.2%	どちらかといえば参加したくない	10.1%	どちらともいえない	37.9%	参加したくない	5.1%		
回答内容	割合												
どちらかといえば参加したい	33.2%												
どちらかといえば参加したくない	10.1%												
どちらともいえない	37.9%												
参加したくない	5.1%												

【 問い合わせ先 】
企画県民部広報課広聴室 (TEL078-362-3021)