

令和4年度 後期高齢者歯科健診結果のまとめ

<確定版>
令和6年3月
兵庫県保健医療部健康増進課

目次

	ページ
1. 調査項目(市町別回答状況・参考資料の評価方法内訳)	3
2. 受診率(対象者数・受診者数)	5
3. 一人あたり現在歯数(人数・歯数)	7
4. う蝕の状況	9
5. 咬合(臼歯部)の状態	12
6. 歯周組織の状況	16
7. 咀嚼能力評価	20
8. 舌・口唇機能評価	24
9. 嚥下機能評価	28
10. 口腔乾燥	32
11. 口腔衛生状態	36
12. 定期的な歯科健診の受診	40
13. 8020目標値達成者数	44
14. 参考資料(咀嚼能力評価・嚥下機能評価・口腔乾燥)	46

1. 調査項目

令和4年度 後期高齢者歯科健診結果調査 回答状況（市町別、項目別）

圏域	市町名	対象者数	受診者数	う蝕の状況※処置 未完了者	現在歯総 本数	咬合 (臼歯部) の状態	歯周組織 の状況	咀嚼機能 評価	舌・口唇 機能評価	嚥下機能 評価	口腔乾燥	口腔衛生 状態	定期的な 歯科健診 の受診	8020目標 値達成者 数
神戸	神戸市	○	○	○	○	○	○	○	○	○	○	○	○	○
阪神南	尼崎市	○	○	○	○	○	○	○	○	○	○	○	-	○
	西宮市	○	○	○	○	-	○	○	○	○	-	○	○	○
	芦屋市	○	○	○	○	○	○	-	-	-	○	○	○	○
阪神北	伊丹市	○	○	○	○	○	○	○	-	○	○	○	○	○
	宝塚市	○	○	○	○	-	○	-	-	-	-	-	-	○
	川西市	○	○	○	○	○	○	○	○	○	○	○	○	○
	三田市	○	○	○	○	-	○	○	-	○	-	○	○	○
東播磨	猪名川町	○	○	○	○	○	○	○	-	○	○	○	○	○
	明石市	○	○	○	○	○	○	○	○	○	○	○	○	○
	加古川市	○	○	○	○	○	○	○	○	○	○	○	○	○
	高砂市	○	○	○	○	○	○	○	○	○	○	○	○	○
	稲美町	○	○	○	○	○	○	○	○	○	○	○	○	○
北播磨	播磨町	○	○	○	○	○	○	○	○	○	○	○	○	○
	西脇市	○	○	○	○	○	○	○	○	○	○	○	○	○
	三木市	○	○	○	○	○	○	○	-	○	○	○	○	○
	小野市	○	○	○	○	○	○	○	-	○	○	○	○	○
	加西市	○	○	○	○	○	○	○	○	○	○	○	○	○
	加東市	○	○	○	○	-	○	○	-	○	○	-	○	○
中播磨	多可町	○	○	○	○	○	○	○	○	○	○	○	○	○
	姫路市	○	○	○	○	○	-	○	○	○	○	○	○	○
	市川町	○	○	○	○	○	○	○	-	-	○	○	○	-
	福崎町	-	○	○	○	-	○	-	-	-	-	○	-	○
西播磨	神河町	-	○	○	○	○	○	○	-	○	○	○	○	○
	相生市	○	○	○	○	○	○	○	○	○	-	-	○	○
	赤穂市	○	○	○	○	○	○	○	-	○	○	○	○	○
	たつの市	○	○	○	○	○	○	○	○	○	○	○	○	○
	宍粟市	-	○	○	○	○	○	○	○	○	○	○	○	-
	太子町	○	○	○	○	○	○	○	○	○	○	○	○	○
	上郡町	○	○	○	○	○	○	○	○	○	○	○	○	○
但馬	佐用町	-	○	○	○	○	○	○	○	○	○	○	○	-
	豊岡市	○	○	○	○	○	○	○	○	○	○	○	○	○
	養父市	○	○	○	○	○	○	○	○	○	○	○	○	○
	朝来市	○	○	○	○	○	○	-	-	○	○	○	○	○
	香美町	○	○	○	○	○	○	○	○	○	○	○	○	○
丹波	新温泉町	○	○	○	○	○	○	○	-	○	○	○	○	○
	丹波篠山市	○	○	○	○	○	○	○	○	○	○	○	○	○
淡路	丹波市	○	○	○	○	○	○	○	○	○	○	○	○	○
	洲本市	○	○	○	○	○	○	○	-	○	○	○	○	○
	南あわじ市	○	○	○	○	-	○	-	-	-	-	○	○	○
	淡路市	○	○	○	○	○	○	○	-	○	○	○	○	○
項目別計上市町数		37	41	41	41	35	40	36	24	36	35	38	38	38
未計上市町		4	0	0	0	6	1	5	17	5	6	3	3	3

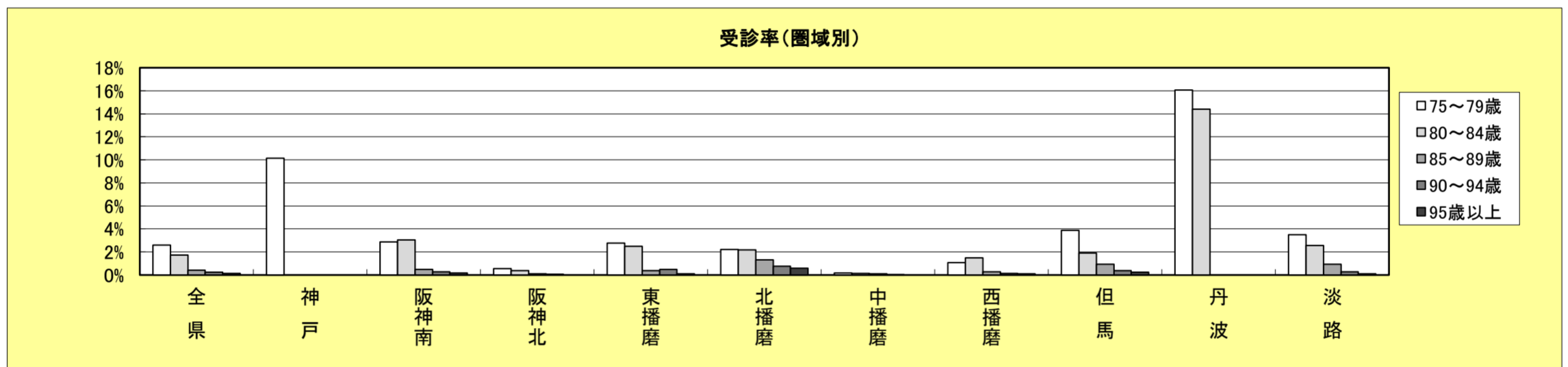
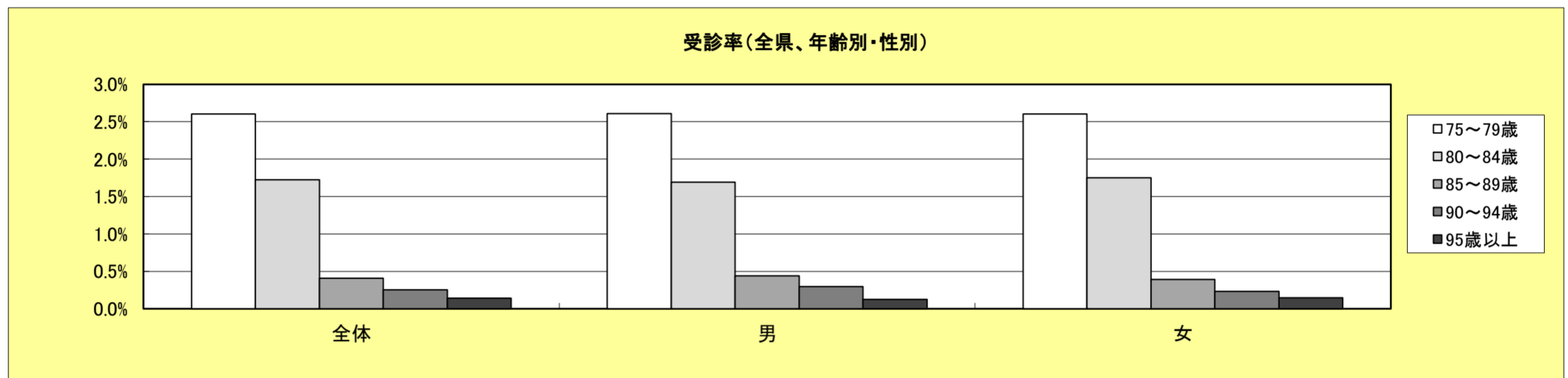
※各項目、実施市町のみ計上・集計

参考資料 評価方法内訳

圏域	市町名	咀嚼機能評価	嚥下機能評価	口腔乾燥
神戸	神戸市	◎	◎	◎
阪神南	尼崎市	◎	◎	◎
	西宮市	◎	◎	-
	芦屋市	-	-	◎
阪神北	伊丹市	○	○	○
	宝塚市	-	-	-
	川西市	○	◎	◎
	三田市	○	○	-
	猪名川町	○	○	◎
東播磨	明石市	◎	◎	◎
	加古川市	○	○	◎
	高砂市	◎	◎	◎
	稲美町	◎	○	◎
	播磨町	◎	◎	◎
北播磨	西脇市	◎	◎	◎
	三木市	○	○	◎
	小野市	○	○	○
	加西市	○	○	◎
	加東市	○	○	○
	多可町	◎	◎	◎
中播磨	姫路市	◎	◎	◎
	市川町	◎	-	○
	福崎町	-	-	-
	神河町	○	○	○
西播磨	相生市	○	○	-
	赤穂市	○	○	○
	たつの市	◎	◎	◎
	宍粟市	◎	◎	◎
	太子町	○	○	◎
	上郡町	○	◎	○
	佐用町	◎	○	◎
	豊岡市	◎	◎	◎
但馬	養父市	◎	◎	◎
	朝来市	-	○	◎
	香美町	◎	◎	◎
	新温泉町	○	○	○
	丹波	丹波篠山市	◎	◎
	丹波市	○	○	◎
淡路	洲本市	◎	○	○
	南あわじ市	-	-	-
	淡路市	○	○	◎
"◎"(客観評価を含む)の市町数		19	17	26
"○"(問診のみ)の市町数		17	19	9
"-"(実施なし)の市町数		5	5	6

2. 受診率

	全 県	圏域別 (%)										
		神 戸	阪神南	阪神北	東播磨	北播磨	中播磨	西播磨	但 馬	丹 波	淡 路	
全 体	1.7%	10.1%	2.3%	0.4%	2.1%	1.8%	0.1%	0.9%	2.5%	15.3%	2.1%	
男	1.8%	9.2%	2.2%	0.4%	2.4%	2.0%	0.1%	1.2%	2.8%	14.1%	2.3%	
女	1.6%	10.9%	2.4%	0.3%	1.8%	1.6%	0.1%	0.7%	2.3%	16.4%	2.0%	
年 齢	75～79歳	2.6%	10.1%	2.9%	0.6%	2.8%	2.2%	0.2%	1.1%	3.9%	16.1%	3.5%
	男	2.6%	9.2%	2.8%	0.6%	2.9%	2.5%	0.2%	1.2%	3.9%	15.1%	3.5%
女	2.6%	10.9%	2.9%	0.5%	2.6%	1.9%	0.2%	1.0%	3.9%	17.0%	3.5%	
80～84歳	男	1.7%	--	2.5%	0.4%	2.9%	2.2%	0.1%	1.8%	2.4%	12.7%	2.4%
	女	1.8%	--	3.7%	0.4%	2.2%	2.2%	0.2%	1.2%	1.6%	15.7%	2.7%
85～89歳	男	0.4%	--	0.4%	0.1%	0.5%	1.4%	0.1%	0.4%	1.1%	--	0.9%
	女	0.4%	--	0.6%	0.1%	0.3%	1.3%	0.1%	0.2%	0.9%	--	0.9%
90～94歳	男	0.3%	--	0.3%	0.1%	0.8%	0.8%	0.1%	0.1%	0.3%	--	0.3%
	女	0.2%	--	0.3%	0.0%	0.4%	0.7%	0.0%	0.1%	0.4%	--	0.2%
95歳以上	男	0.1%	--	0.0%	0.0%	0.0%	0.3%	0.0%	0.5%	0.0%	--	0.6%
	女	0.1%	--	0.2%	0.0%	0.1%	0.7%	0.0%	0.0%	0.3%	--	0.0%



(人数)

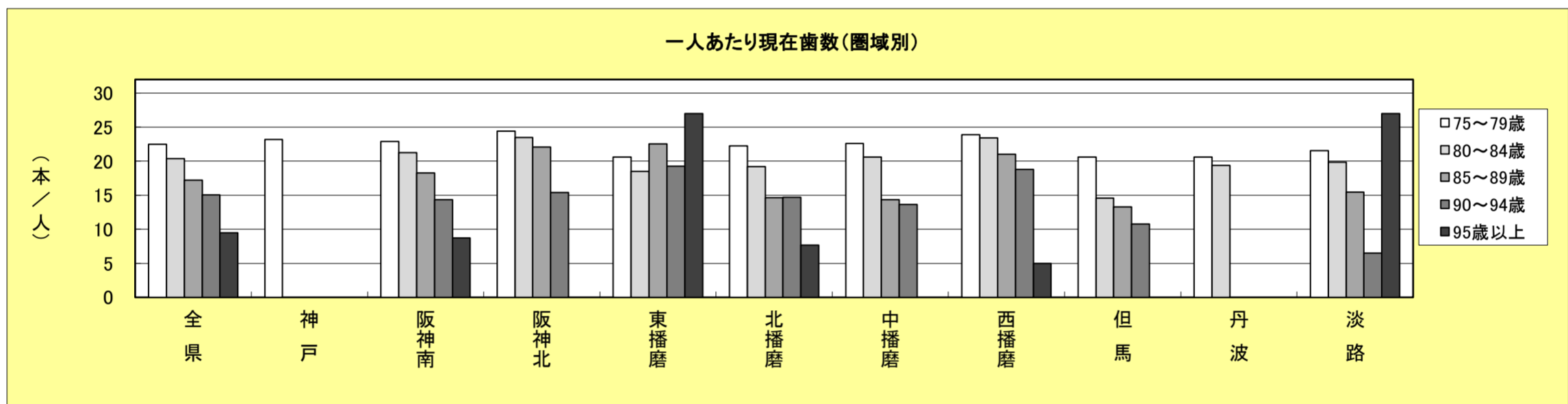
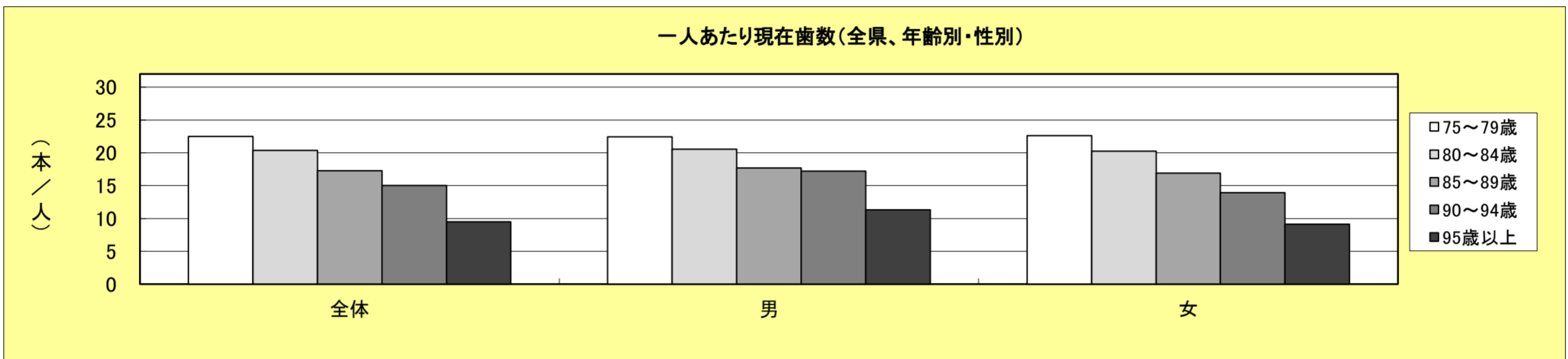
	全 県		神 戸		阪神南		阪神北		東播磨		北播磨		
	対象者数	受診者数	対象者数	受診者数	対象者数	受診者数	対象者数	受診者数	対象者数	受診者数	対象者数	受診者数	
全 体	450,720	7,655	17,548	1,777	91,945	2,136	101,121	370	55,523	1,156	43,471	786	
男	186,715	3,367	7,940	729	41,371	918	41,119	163	22,739	557	17,890	364	
女	264,005	4,288	9,608	1,048	50,574	1,218	60,002	207	32,784	599	25,581	422	
年	75～79歳	187,806	4,895	17,548	1,777	38,210	1,097	38,354	218	22,699	626	16,069	354
	男	83,444	2,178	7,940	729	16,966	482	16,652	103	10,048	296	7,459	187
女	104,362	2,717	9,608	1,048	21,244	615	21,702	115	12,651	330	8,610	167	
年	80～84歳	134,890	2,329	0	0	31,195	952	31,558	125	19,014	477	12,669	275
	男	60,427	1,024	0	0	16,449	409	13,591	49	8,146	236	5,473	120
女	74,463	1,305	0	0	14,746	543	17,967	76	10,868	241	7,196	155	
年	85～89歳	77,604	318	0	0	13,036	62	19,448	22	8,979	34	8,561	113
	男	29,636	130	0	0	5,612	21	7,570	9	3,277	17	3,301	45
女	47,968	188	0	0	7,424	41	11,878	13	5,702	17	5,260	68	
年	90～94歳	37,777	95	0	0	7,220	21	8,932	5	3,683	18	4,483	34
	男	10,791	32	0	0	1,947	6	2,697	2	1,058	8	1,342	11
女	26,986	63	0	0	5,273	15	6,235	3	2,625	10	3,141	23	
年	95歳以上	12,643	18	0	0	2,284	4	2,829	0	1,148	1	1,689	10
	男	2,417	3	0	0	397	0	609	0	210	0	315	1
女	10,226	15	0	0	1,887	4	2,220	0	938	1	1,374	9	

	中播磨		西播磨		但 馬		丹 波		淡 路		
	対象者数	受診者数	対象者数	受診者数	対象者数	受診者数	対象者数	受診者数	対象者数	受診者数	
全 体	78,995	108	30,962	278	10,014	250	2,601	398	18,540	396	
男	30,995	45	12,108	141	3,947	110	1,209	170	7,397	170	
女	48,000	63	18,854	137	6,067	140	1,392	228	11,143	226	
年	75～79歳	30,447	55	11,680	127	5,018	194	1,394	224	6,387	223
	男	13,306	26	5,249	63	2,188	85	690	104	2,946	103
女	17,141	29	6,431	64	2,830	109	704	120	3,441	120	
年	80～84歳	23,805	34	8,509	127	1,824	35	1,207	174	5,109	130
	男	9,775	10	3,613	66	720	17	519	66	2,141	51
女	14,030	24	4,896	61	1,104	18	688	108	2,968	79	
年	85～89歳	15,219	16	6,753	19	1,707	16	0	0	3,901	36
	男	5,490	8	2,270	10	650	7	0	0	1,466	13
女	9,729	8	4,483	9	1,057	9	0	0	2,435	23	
年	90～94歳	7,167	3	2,949	4	1,038	4	0	0	2,305	6
	男	1,966	1	789	1	308	1	0	0	684	2
女	5,201	2	2,160	3	730	3	0	0	1,621	4	
年	95歳以上	2,357	0	1,071	1	427	1	0	0	838	1
	男	458	0	187	1	81	0	0	0	160	1
女	1,899	0	884	0	346	1	0	0	678	0	

※ 37 市町のデータ (対象者数計上の市町のみ)

3. 一人あたり現在歯数

	全 県	圏域別 (本)										
		神 戸	阪神南	阪神北	東播磨	北播磨	中播磨	西播磨	但 馬	丹 波	淡 路	
全 体	21.5	23.2	21.9	23.9	19.8	19.6	20.6	23.3	19.1	20.1	20.2	
男	21.6	23.1	21.9	24.0	19.8	20.5	22.3	23.0	18.4	20.4	21.0	
女	21.5	23.2	21.9	23.8	19.8	18.8	19.4	23.7	19.6	19.9	19.6	
年 齢	75～79歳	22.5	23.2	22.9	24.4	20.6	22.2	22.6	23.9	20.6	20.6	21.6
	男	22.4	23.1	22.8	24.1	20.5	22.4	22.6	23.4	19.7	20.7	22.1
	女	22.6	23.2	22.9	24.7	20.7	22.1	22.6	24.4	21.3	20.5	21.1
	80～84歳	20.4	--	21.3	23.5	18.5	19.2	20.6	23.4	14.6	19.4	19.8
	男	20.6	--	21.2	24.2	18.5	20.2	24.5	23.3	13.6	19.8	20.8
	女	20.3	--	21.3	23.0	18.5	18.4	19.0	23.5	15.4	19.2	19.2
別	85～89歳	17.2	--	18.3	22.1	22.5	14.6	14.4	21.0	13.3	--	15.4
	男	17.7	--	18.1	23.8	22.6	14.2	17.6	20.2	16.4	--	15.5
	女	16.9	--	18.4	20.9	22.4	14.9	11.1	22.2	10.9	--	15.4
	90～94歳	15.0	--	14.3	15.4	19.3	14.7	13.7	18.8	10.8	--	6.5
	男	17.2	--	13.5	11.5	22.1	17.7	27.0	30.0	4.0	--	7.0
	女	13.9	--	14.7	18.0	17.0	13.3	7.0	16.0	13.0	--	6.3
95歳以上	9.5	--	8.8	--	27.0	7.7	--	5.0	0.0	--	27.0	
	男	11.3	--	--	--	--	2.0	--	5.0	--	27.0	
	女	9.1	--	8.8	--	27.0	8.3	--	0.0	--	--	



(人数・歯数)

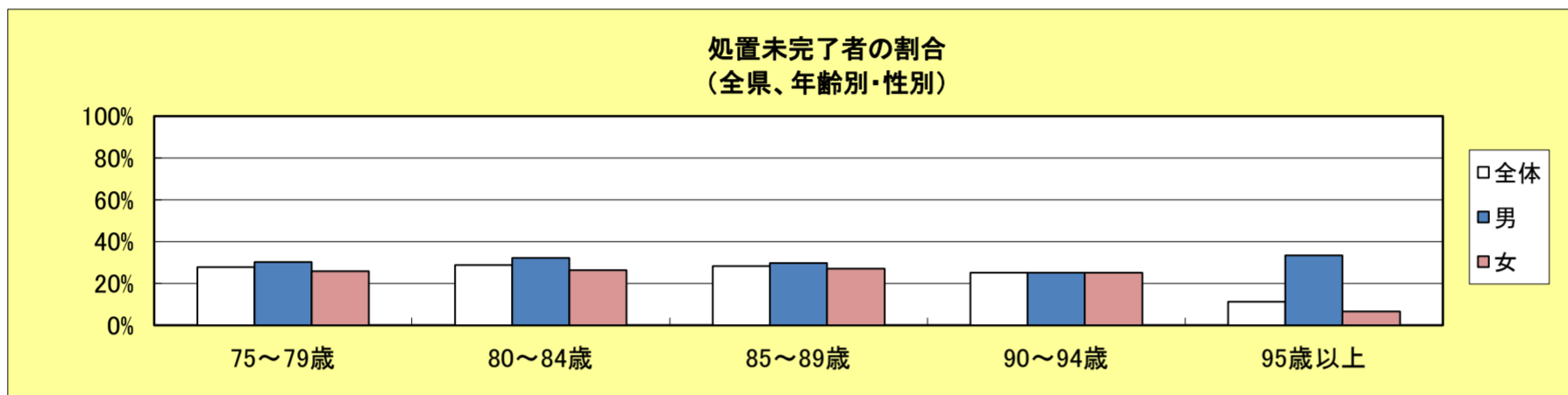
	全 県		神 戸		阪神南		阪神北		東播磨		北播磨		
	受診者数	現在歯数	受診者数	現在歯数	受診者数	現在歯数	受診者数	現在歯数	受診者数	現在歯数	受診者数	現在歯数	
全 体	7,738	166,489	1,777	41,195	2,136	46,817	370	8,825	1,156	22,877	786	15,389	
男	3,411	73,670	729	16,874	918	20,127	163	3,904	557	11,001	364	7,446	
女	4,327	92,819	1,048	24,321	1,218	26,690	207	4,921	599	11,876	422	7,943	
年 齢	75～79歳	4,944	111,270	1,777	41,195	1,097	25,097	218	5,324	626	12,913	354	7,874
	男	2,204	49,385	729	16,874	482	11,006	103	2,479	296	6,067	187	4,183
	女	2,740	61,885	1,048	24,321	615	14,091	115	2,845	330	6,846	167	3,691
	80～84歳	2,350	47,918	0	0	952	20,250	125	2,938	477	8,824	275	5,287
	男	1,034	21,261	0	0	409	8,659	49	1,188	236	4,372	120	2,428
	女	1,316	26,657	0	0	543	11,591	76	1,750	241	4,452	155	2,859
年 齢	85～89歳	330	5,688	0	0	62	1,134	22	486	34	766	113	1,651
	男	138	2,439	0	0	21	381	9	214	17	385	45	638
	女	192	3,249	0	0	41	753	13	272	17	381	68	1,013
	90～94歳	96	1,442	0	0	21	301	5	77	18	347	34	500
	男	32	551	0	0	6	81	2	23	8	177	11	195
	女	64	891	0	0	15	220	3	54	10	170	23	305
別	95歳以上	18	171	0	0	4	35	0	0	1	27	10	77
	男	3	34	0	0	0	0	0	0	0	0	1	2
	女	15	137	0	0	4	35	0	0	1	27	9	75

	中播磨		西播磨		但 馬		丹 波		淡 路		
	受診者数	現在歯数	受診者数	現在歯数	受診者数	現在歯数	受診者数	現在歯数	受診者数	現在歯数	
全 体	115	2,367	354	8,250	250	4,766	398	7,993	396	8,010	
男	46	1,025	184	4,228	110	2,028	170	3,461	170	3,576	
女	69	1,342	170	4,022	140	2,738	228	4,532	226	4,434	
年 齢	75～79歳	59	1,334	172	4,106	194	4,000	224	4,618	223	4,809
	男	26	588	89	2,081	85	1,677	104	2,157	103	2,273
	女	33	746	83	2,025	109	2,323	120	2,461	120	2,536
	80～84歳	37	762	145	3,393	35	510	174	3,375	130	2,579
	男	11	269	75	1,749	17	232	66	1,304	51	1,060
	女	26	493	70	1,644	18	278	108	2,071	79	1,519
年 齢	85～89歳	16	230	31	652	16	213	0	0	36	556
	男	8	141	18	363	7	115	0	0	13	202
	女	8	89	13	289	9	98	0	0	23	354
	90～94歳	3	41	5	94	4	43	0	0	6	39
	男	1	27	1	30	1	4	0	0	2	14
	女	2	14	4	64	3	39	0	0	4	25
別	95歳以上	0	0	1	5	1	0	0	0	1	27
	男	0	0	1	5	0	0	0	0	1	27
	女	0	0	0	0	1	0	0	0	0	0

※ 41 市町のデータ (P3参照)

4. う蝕の状況

		全 県		
		受診者に対する割合(%)	受診者数(人)	処置未完了者数(人)
全 体		28.1%	7,738	2,172
	男	30.8%	3,411	1,051
	女	25.9%	4,327	1,121
年 75～79歳		27.8%	4,944	1,376
	男	30.4%	2,204	669
	女	25.8%	2,740	707
80～84歳		28.8%	2,350	677
	男	32.1%	1,034	332
	女	26.2%	1,316	345
85～89歳		28.2%	330	93
	男	29.7%	138	41
	女	27.1%	192	52
90～94歳		25.0%	96	24
	男	25.0%	32	8
	女	25.0%	64	16
95歳以上		11.1%	18	2
	男	33.3%	3	1
	女	6.7%	15	1



【75～79歳】

		う蝕の状況 (処置未完了者)		
		受診者に対する割合(%)	受診者数(人)	処置未完了者数(人)
全 県		27.8%	4,944	1,376
	男	30.4%	2,204	669
	女	25.8%	2,740	707
圏	神 戸	23.6%	1,777	420
	男	26.7%	729	195
	女	21.5%	1,048	225
域	阪神南	28.8%	1,097	316
	男	32.4%	482	156
	女	26.0%	615	160
別	阪神北	60.1%	218	131
	男	67.0%	103	69
	女	53.9%	115	62
東播磨		27.6%	626	173
	男	27.7%	296	82
	女	27.6%	330	91
北播磨		23.7%	354	84
	男	22.5%	187	42
	女	25.1%	167	42
中播磨		23.7%	59	14
	男	15.4%	26	4
	女	30.3%	33	10
西播磨		23.8%	172	41
	男	27.0%	89	24
	女	20.5%	83	17
但 馬		36.6%	194	71
	男	31.8%	85	27
	女	40.4%	109	44
丹 波		26.8%	224	60
	男	29.8%	104	31
	女	24.2%	120	29
淡 路		29.6%	223	66
	男	37.9%	103	39
	女	22.5%	120	27

【80～84歳】

		う蝕の状況 (処置未完了者)		
		受診者に対する割合(%)	受診者数(人)	処置未完了者数(人)
全 県		28.8%	2,350	677
	男	32.1%	1,034	332
	女	26.2%	1,316	345
圏	神 戸	--	0	0
	男	--	0	0
	女	--	0	0
域	阪神南	29.4%	952	280
	男	31.1%	409	127
	女	28.2%	543	153
別	阪神北	57.6%	125	72
	男	63.3%	49	31
	女	53.9%	76	41
東播磨		27.9%	477	133
	男	31.4%	236	74
	女	24.5%	241	59
北播磨		23.6%	275	65
	男	25.8%	120	31
	女	21.9%	155	34
中播磨		10.8%	37	4
	男	27.3%	11	3
	女	3.8%	26	1
西播磨		24.8%	145	36
	男	26.7%	75	20
	女	22.9%	70	16
但 馬		28.6%	35	10
	男	35.3%	17	6
	女	22.2%	18	4
丹 波		19.0%	174	33
	男	27.3%	66	18
	女	13.9%	108	15
淡 路		33.8%	130	44
	男	43.1%	51	22
	女	27.8%	79	22

【85～89歳】

		う蝕の状況（処置未完了者）			
		受診者に対する割合(%)	受診者数(人)	処置未完了者数(人)	
全 県		28.2%	330	93	
	男	29.7%	138	41	
	女	27.1%	192	52	
圏	神 戸	--	0	0	
		男	--	0	0
		女	--	0	0
	阪神南	19.4%	62	12	
		男	19.0%	21	4
	女	19.5%	41	8	
	阪神北	22.7%	22	5	
		男	33.3%	9	3
	女	15.4%	13	2	
	東播磨	41.2%	34	14	
		男	52.9%	17	9
	女	29.4%	17	5	
北播磨	26.5%	113	30		
	男	22.2%	45	10	
女	29.4%	68	20		
中播磨	37.5%	16	6		
	男	37.5%	8	3	
女	37.5%	8	3		
西播磨	22.6%	31	7		
	男	16.7%	18	3	
女	30.8%	13	4		
但 馬	25.0%	16	4		
	男	28.6%	7	2	
女	22.2%	9	2		
丹 波	--	0	0		
	男	--	0	0	
女	--	0	0		
淡 路	41.7%	36	15		
	男	53.8%	13	7	
女	34.8%	23	8		

【90～94歳】

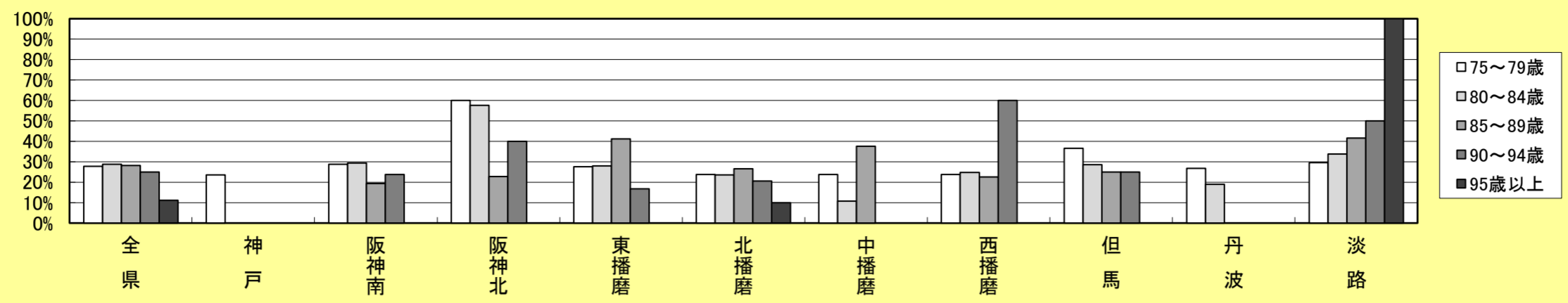
		う蝕の状況（処置未完了者）			
		受診者に対する割合(%)	受診者数(人)	処置未完了者数(人)	
全 県		25.0%	96	24	
	男	25.0%	32	8	
	女	25.0%	64	16	
圏	神 戸	--	0	0	
		男	--	0	0
		女	--	0	0
	阪神南	23.8%	21	5	
		男	16.7%	6	1
	女	26.7%	15	4	
	阪神北	40.0%	5	2	
		男	50.0%	2	1
	女	33.3%	3	1	
	東播磨	16.7%	18	3	
		男	12.5%	8	1
	女	20.0%	10	2	
北播磨	20.6%	34	7		
	男	18.2%	11	2	
女	21.7%	23	5		
中播磨	0.0%	3	0		
	男	0.0%	1	0	
女	0.0%	2	0		
西播磨	60.0%	5	3		
	男	100.0%	1	1	
女	50.0%	4	2		
但 馬	25.0%	4	1		
	男	100.0%	1	1	
女	0.0%	3	0		
丹 波	--	0	0		
	男	--	0	0	
女	--	0	0		
淡 路	50.0%	6	3		
	男	50.0%	2	1	
女	50.0%	4	2		

【95歳以上】

		う蝕の状況（処置未完了者）			
		受診者に対する割合(%)	受診者数(人)	処置未完了者数(人)	
全 県		11.1%	18	2	
	男	33.3%	3	1	
	女	6.7%	15	1	
圏	神 戸	--	0	0	
		男	--	0	0
		女	--	0	0
	阪神南	0.0%	4	0	
		男	--	0	0
	女	0.0%	4	0	
	阪神北	--	0	0	
		男	--	0	0
	女	--	0	0	
	東播磨	0.0%	1	0	
		男	--	0	0
	女	0.0%	1	0	
北播磨	10.0%	10	1		
	男	0.0%	1	0	
女	11.1%	9	1		
中播磨	--	0	0		
	男	--	0	0	
女	--	0	0		
西播磨	0.0%	1	0		
	男	0.0%	1	0	
女	--	0	0		
但 馬	0.0%	1	0		
	男	--	0	0	
女	0.0%	1	0		
丹 波	--	0	0		
	男	--	0	0	
女	--	0	0		
淡 路	100.0%	1	1		
	男	100.0%	1	1	
女	--	0	0		

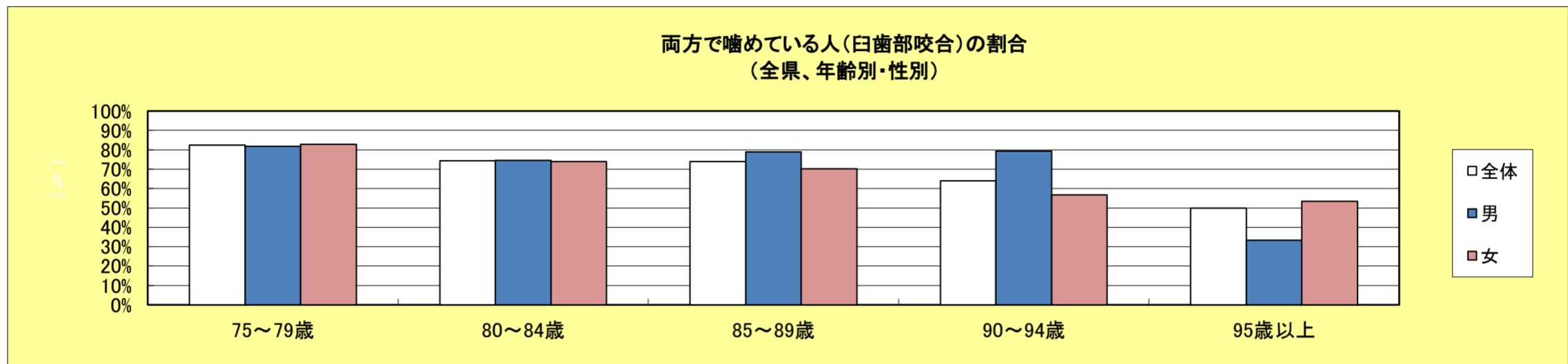
※ 41 市町のデータ（P3参照）

処置未完了者の割合(圏域別)



5. 咬合（臼歯部）の状態

		全県 (%)			全県 (人)			
		良好・普通	要注意	不明	受診者数	良好・普通	要注意	不明
全 県		79.5%	13.1%	7.4%	5,471	4,348	719	404
	男	79.7%	12.4%	7.8%	2,395	1,910	298	187
	女	79.3%	13.7%	7.1%	3,076	2,438	421	217
年 齢	75～79歳	82.3%	12.7%	5.0%	3,709	3,054	471	184
	男	81.8%	12.9%	5.3%	1,637	1,339	211	87
	女	82.8%	12.5%	4.7%	2,072	1,715	260	97
	80～84歳	74.3%	13.9%	11.9%	1,371	1,018	190	163
	男	74.6%	11.8%	13.6%	603	450	71	82
	女	74.0%	15.5%	10.5%	768	568	119	81
別	85～89歳	73.9%	14.4%	11.6%	284	210	41	33
	男	78.9%	10.6%	10.6%	123	97	13	13
	女	70.2%	17.4%	12.4%	161	113	28	20
90～94歳		64.0%	16.9%	19.1%	89	57	15	17
	男	79.3%	10.3%	10.3%	29	23	3	3
	女	56.7%	20.0%	23.3%	60	34	12	14
95歳以上		50.0%	11.1%	38.9%	18	9	2	7
	男	33.3%	0.0%	66.7%	3	1	0	2
	女	53.3%	13.3%	33.3%	15	8	2	5



【75～79歳】

		咬合の状態 (%)			咬合の状態 (人)			
		良好・普通	要注意	不明	受診者数	良好・普通	要注意	不明
全 県		82.3%	12.7%	5.0%	3,709	3,054	471	184
	男	81.8%	12.9%	5.3%	1,637	1,339	211	87
	女	82.8%	12.5%	4.7%	2,072	1,715	260	97
域 別	神 戸	87.0%	12.7%	0.3%	1,777	1,546	226	5
	男	85.3%	14.1%	0.5%	729	622	103	4
	女	88.2%	11.7%	0.1%	1,048	924	123	1
	阪神南	78.9%	19.1%	2.0%	152	120	29	3
	男	82.4%	16.2%	1.5%	68	56	11	1
	女	76.2%	21.4%	2.4%	84	64	18	2
	阪神北	94.5%	5.5%	0.0%	73	69	4	0
	男	96.3%	3.7%	0.0%	27	26	1	0
	女	93.5%	6.5%	0.0%	46	43	3	0
	東播磨	72.7%	12.6%	14.7%	626	455	79	92
	男	74.0%	12.8%	13.2%	296	219	38	39
	女	71.5%	12.4%	16.1%	330	236	41	53
	北播磨	80.7%	7.5%	11.8%	322	260	24	38
	男	82.0%	7.2%	10.8%	167	137	12	18
	女	79.4%	7.7%	12.9%	155	123	12	20
	中播磨	81.6%	18.4%	0.0%	49	40	9	0
	男	71.4%	28.6%	0.0%	21	15	6	0
	女	89.3%	10.7%	0.0%	28	25	3	0
	西播磨	73.8%	9.9%	16.3%	172	127	17	28
	男	77.5%	9.0%	13.5%	89	69	8	12
女	69.9%	10.8%	19.3%	83	58	9	16	
但 馬	78.9%	20.6%	0.5%	194	153	40	1	
男	78.8%	20.0%	1.2%	85	67	17	1	
女	78.9%	21.1%	0.0%	109	86	23	0	
丹 波	85.7%	9.4%	4.9%	224	192	21	11	
男	83.7%	8.7%	7.7%	104	87	9	8	
女	87.5%	10.0%	2.5%	120	105	12	3	
淡 路	76.7%	18.3%	5.0%	120	92	22	6	
男	80.4%	11.8%	7.8%	51	41	6	4	
女	73.9%	23.2%	2.9%	69	51	16	2	

【80～84歳】

		咬合の状態 (%)			咬合の状態 (人)			
		良好・普通	要注意	不明	受診者数	良好・普通	要注意	不明
全 県		74.3%	13.9%	11.9%	1,371	1,018	190	163
	男	74.6%	11.8%	13.6%	603	450	71	82
	女	74.0%	15.5%	10.5%	768	568	119	81
域	神 戸	--	--	--	0	0	0	0
	男	--	--	--	0	0	0	0
	女	--	--	--	0	0	0	0
	阪神南	72.5%	25.0%	2.5%	120	87	30	3
	男	70.7%	26.8%	2.4%	41	29	11	1
	女	73.4%	24.1%	2.5%	79	58	19	2
	阪神北	92.0%	8.0%	0.0%	50	46	4	0
	男	94.7%	5.3%	0.0%	19	18	1	0
	女	90.3%	9.7%	0.0%	31	28	3	0
	東播磨	71.7%	16.4%	11.9%	477	342	78	57
	男	71.6%	14.8%	13.6%	236	169	35	32
	女	71.8%	17.8%	10.4%	241	173	43	25
	北播磨	68.4%	9.5%	22.1%	263	180	25	58
	男	70.2%	7.0%	22.8%	114	80	8	26
	女	67.1%	11.4%	21.5%	149	100	17	32
	中播磨	70.6%	29.4%	0.0%	34	24	10	0
	男	75.0%	25.0%	0.0%	8	6	2	0
	女	69.2%	30.8%	0.0%	26	18	8	0
西播磨	69.7%	9.0%	21.4%	145	101	13	31	
男	74.7%	5.3%	20.0%	75	56	4	15	
女	64.3%	12.9%	22.9%	70	45	9	16	
但 馬	85.7%	14.3%	0.0%	35	30	5	0	
男	82.4%	17.6%	0.0%	17	14	3	0	
女	88.9%	11.1%	0.0%	18	16	2	0	
丹 波	89.1%	4.0%	6.9%	174	155	7	12	
男	86.4%	4.5%	9.1%	66	57	3	6	
女	90.7%	3.7%	5.6%	108	98	4	6	
淡 路	72.6%	24.7%	2.7%	73	53	18	2	
男	77.8%	14.8%	7.4%	27	21	4	2	
女	69.6%	30.4%	0.0%	46	32	14	0	

【85～89歳】

		咬合の状態 (%)			咬合の状態 (人)			
		良好・普通	要注意	不明	受診者数	良好・普通	要注意	不明
全 県		73.9%	14.4%	11.6%	284	210	41	33
	男	78.9%	10.6%	10.6%	123	97	13	13
	女	70.2%	17.4%	12.4%	161	113	28	20
域	神 戸	--	--	--	0	0	0	0
	男	--	--	--	0	0	0	0
	女	--	--	--	0	0	0	0
	阪神南	71.0%	27.4%	1.6%	62	44	17	1
	男	71.4%	28.6%	0.0%	21	15	6	0
	女	70.7%	26.8%	2.4%	41	29	11	1
	阪神北	85.0%	10.0%	5.0%	20	17	2	1
	男	87.5%	0.0%	12.5%	8	7	0	1
	女	83.3%	16.7%	0.0%	12	10	2	0
	東播磨	76.5%	17.6%	5.9%	34	26	6	2
	男	88.2%	11.8%	0.0%	17	15	2	0
	女	64.7%	23.5%	11.8%	17	11	4	2
	北播磨	69.5%	4.8%	25.7%	105	73	5	27
	男	72.1%	2.3%	25.6%	43	31	1	11
	女	67.7%	6.5%	25.8%	62	42	4	16
	中播磨	53.8%	46.2%	0.0%	13	7	6	0
	男	57.1%	42.9%	0.0%	7	4	3	0
	女	50.0%	50.0%	0.0%	6	3	3	0
西播磨	87.1%	6.5%	6.5%	31	27	2	2	
男	94.4%	0.0%	5.6%	18	17	0	1	
女	76.9%	15.4%	7.7%	13	10	2	1	
但 馬	87.5%	12.5%	0.0%	16	14	2	0	
男	85.7%	14.3%	0.0%	7	6	1	0	
女	88.9%	11.1%	0.0%	9	8	1	0	
丹 波	--	--	--	0	0	0	0	
男	--	--	--	0	0	0	0	
女	--	--	--	0	0	0	0	
淡 路	66.7%	33.3%	0.0%	3	2	1	0	
男	100.0%	0.0%	0.0%	2	2	0	0	
女	0.0%	100.0%	0.0%	1	0	1	0	

【90～94歳】

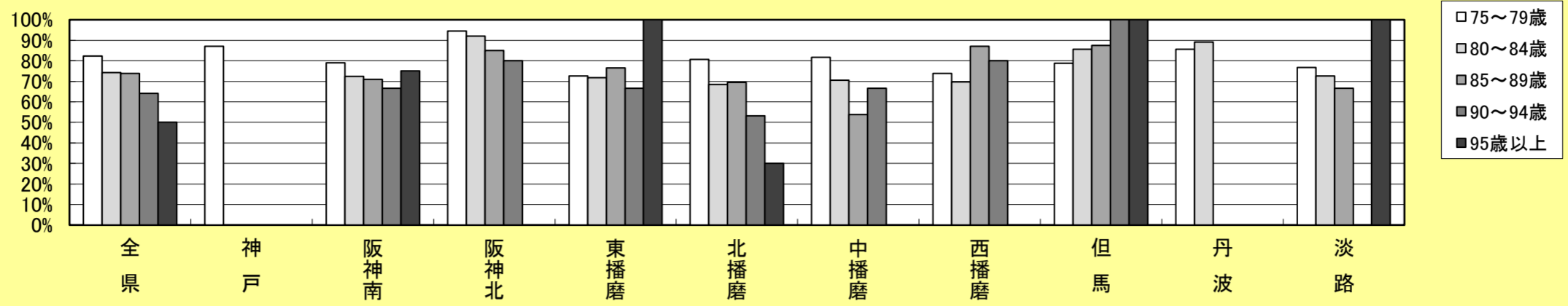
		咬合の状態 (%)			咬合の状態 (人)			
		良好・普通	要注意	不明	受診者数	良好・普通	要注意	不明
全 県		64.0%	16.9%	19.1%	89	57	15	17
	男	79.3%	10.3%	10.3%	29	23	3	3
	女	56.7%	20.0%	23.3%	60	34	12	14
圏 域 別	神 戸	--	--	--	0	0	0	0
	男	--	--	--	0	0	0	0
	女	--	--	--	0	0	0	0
	阪神南	66.7%	14.3%	19.0%	21	14	3	4
	男	83.3%	0.0%	16.7%	6	5	0	1
	女	60.0%	20.0%	20.0%	15	9	3	3
	阪神北	80.0%	0.0%	20.0%	5	4	0	1
	男	100.0%	0.0%	0.0%	2	2	0	0
	女	66.7%	0.0%	33.3%	3	2	0	1
	東播磨	66.7%	33.3%	0.0%	18	12	6	0
	男	75.0%	25.0%	0.0%	8	6	2	0
	女	60.0%	40.0%	0.0%	10	6	4	0
	北播磨	53.1%	12.5%	34.4%	32	17	4	11
	男	70.0%	10.0%	20.0%	10	7	1	2
	女	45.5%	13.6%	40.9%	22	10	3	9
	中播磨	66.7%	33.3%	0.0%	3	2	1	0
	男	100.0%	0.0%	0.0%	1	1	0	0
	女	50.0%	50.0%	0.0%	2	1	1	0
西播磨	80.0%	20.0%	0.0%	5	4	1	0	
男	100.0%	0.0%	0.0%	1	1	0	0	
女	75.0%	25.0%	0.0%	4	3	1	0	
但 馬	100.0%	0.0%	0.0%	4	4	0	0	
男	100.0%	0.0%	0.0%	1	1	0	0	
女	100.0%	0.0%	0.0%	3	3	0	0	
丹 波	--	--	--	0	0	0	0	
男	--	--	--	0	0	0	0	
女	--	--	--	0	0	0	0	
淡 路	0.0%	0.0%	100.0%	1	0	0	1	
男	--	--	--	0	0	0	0	
女	0.0%	0.0%	100.0%	1	0	0	1	

【95歳以上】

		咬合の状態 (%)			咬合の状態 (人)			
		良好・普通	要注意	不明	受診者数	良好・普通	要注意	不明
全 県		50.0%	11.1%	38.9%	18	9	2	7
	男	33.3%	0.0%	66.7%	3	1	0	2
	女	53.3%	13.3%	33.3%	15	8	2	5
圏 域 別	神 戸	--	--	--	0	0	0	0
	男	--	--	--	0	0	0	0
	女	--	--	--	0	0	0	0
	阪神南	75.0%	0.0%	25.0%	4	3	0	1
	男	--	--	--	0	0	0	0
	女	75.0%	0.0%	25.0%	4	3	0	1
	阪神北	--	--	--	0	0	0	0
	男	--	--	--	0	0	0	0
	女	--	--	--	0	0	0	0
	東播磨	100.0%	0.0%	0.0%	1	1	0	0
	男	--	--	--	0	0	0	0
	女	100.0%	0.0%	0.0%	1	1	0	0
	北播磨	30.0%	20.0%	50.0%	10	3	2	5
	男	0.0%	0.0%	100.0%	1	0	0	1
	女	33.3%	22.2%	44.4%	9	3	2	4
	中播磨	--	--	--	0	0	0	0
	男	--	--	--	0	0	0	0
	女	--	--	--	0	0	0	0
西播磨	0.0%	0.0%	100.0%	1	0	0	1	
男	0.0%	0.0%	100.0%	1	0	0	1	
女	--	--	--	0	0	0	0	
但 馬	100.0%	0.0%	0.0%	1	1	0	0	
男	--	--	--	0	0	0	0	
女	100.0%	0.0%	0.0%	1	1	0	0	
丹 波	--	--	--	0	0	0	0	
男	--	--	--	0	0	0	0	
女	--	--	--	0	0	0	0	
淡 路	100.0%	0.0%	0.0%	1	1	0	0	
男	100.0%	0.0%	0.0%	1	1	0	0	
女	--	--	--	0	0	0	0	

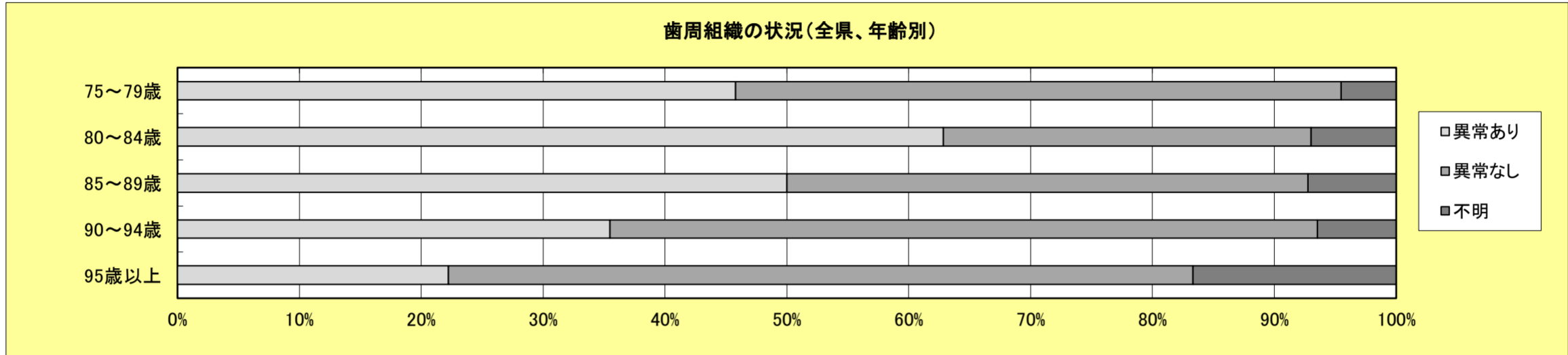
※ 35 市町のデータ (P3参照)

両方で噛めている人(臼歯部咬合)の割合(圏域別)



6. 歯周組織の状況

	全県 (%)			全県 (人)				
	異常あり	異常なし	不明	受診者数	異常あり	異常なし	不明	
全 県	51.0%	43.6%	5.4%	7,651	3,899	3,336	416	
男	53.0%	41.7%	5.3%	3,376	1,789	1,408	179	
女	49.4%	45.1%	5.5%	4,275	2,110	1,928	237	
年 齢	75～79歳	45.8%	49.7%	4.5%	4,902	2,245	2,435	222
	男	48.6%	47.0%	4.4%	2,184	1,061	1,027	96
	女	43.6%	51.8%	4.6%	2,718	1,184	1,408	126
	80～84歳	62.8%	30.2%	7.0%	2,320	1,458	700	162
	男	63.0%	29.9%	7.1%	1,027	647	307	73
	女	62.7%	30.4%	6.9%	1,293	811	393	89
85～89歳	50.0%	42.8%	7.2%	318	159	136	23	
	男	53.4%	40.5%	6.1%	131	70	53	8
女	47.6%	44.4%	8.0%	187	89	83	15	
90～94歳	35.5%	58.1%	6.5%	93	33	54	6	
	男	35.5%	61.3%	3.2%	31	11	19	1
女	35.5%	56.5%	8.1%	62	22	35	5	
95歳以上	22.2%	61.1%	16.7%	18	4	11	3	
	男	0.0%	66.7%	33.3%	3	0	2	1
女	26.7%	60.0%	13.3%	15	4	9	2	



【75～79歳】

	歯周組織の状況 (%)			歯周組織の状況 (人)				
	異常あり	異常なし	不明	受診者数	異常あり	異常なし	不明	
全 県	45.8%	49.7%	4.5%	4,902	2,245	2,435	222	
男	48.6%	47.0%	4.4%	2,184	1,061	1,027	96	
女	43.6%	51.8%	4.6%	2,718	1,184	1,408	126	
域 別	神 戸	18.1%	81.9%	0.0%	1,777	322	1,455	0
	男	20.3%	79.7%	0.0%	729	148	581	0
	女	16.6%	83.4%	0.0%	1,048	174	874	0
	阪神南	73.9%	23.6%	2.5%	1,097	811	259	27
	男	75.1%	22.0%	2.9%	482	362	106	14
	女	73.0%	24.9%	2.1%	615	449	153	13
	阪神北	68.3%	31.2%	0.5%	218	149	68	1
	男	71.8%	27.2%	1.0%	103	74	28	1
	女	65.2%	34.8%	0.0%	115	75	40	0
	東播磨	46.3%	29.1%	24.6%	626	290	182	154
	男	47.6%	31.4%	20.9%	296	141	93	62
	女	45.2%	27.0%	27.9%	330	149	89	92
	北播磨	40.4%	54.0%	5.6%	354	143	191	20
	男	43.3%	51.9%	4.8%	187	81	97	9
	女	37.1%	56.3%	6.6%	167	62	94	11
	中播磨	70.6%	29.4%	0.0%	17	12	5	0
	男	66.7%	33.3%	0.0%	6	4	2	0
	女	72.7%	27.3%	0.0%	11	8	3	0
西播磨	45.3%	51.7%	2.9%	172	78	89	5	
男	47.2%	50.6%	2.2%	89	42	45	2	
女	43.4%	53.0%	3.6%	83	36	44	3	
但 馬	79.9%	19.6%	0.5%	194	155	38	1	
男	85.9%	14.1%	0.0%	85	73	12	0	
女	75.2%	23.9%	0.9%	109	82	26	1	
丹 波	58.9%	34.8%	6.3%	224	132	78	14	
男	61.5%	30.8%	7.7%	104	64	32	8	
女	56.7%	38.3%	5.0%	120	68	46	6	
淡 路	68.6%	31.4%	0.0%	223	153	70	0	
男	69.9%	30.1%	0.0%	103	72	31	0	
女	67.5%	32.5%	0.0%	120	81	39	0	

【80～84歳】

		歯周組織の状況 (%)			歯周組織の状況 (人)			
		異常あり	異常なし	不明	受診者数	異常あり	異常なし	不明
全 県		62.8%	30.2%	7.0%	2,320	1,458	700	162
	男	63.0%	29.9%	7.1%	1,027	647	307	73
	女	62.7%	30.4%	6.9%	1,293	811	393	89
域	神 戸	--	--	--	0	0	0	0
	男	--	--	--	0	0	0	0
	女	--	--	--	0	0	0	0
	阪神南	72.9%	22.7%	4.4%	952	694	216	42
	男	73.1%	22.2%	4.6%	409	299	91	19
	女	72.7%	23.0%	4.2%	543	395	125	23
	阪神北	72.0%	27.2%	0.8%	125	90	34	1
	男	73.5%	26.5%	0.0%	49	36	13	0
	女	71.1%	27.6%	1.3%	76	54	21	1
	東播磨	68.8%	20.5%	10.7%	477	328	98	51
	男	65.7%	22.0%	12.3%	236	155	52	29
	女	71.8%	19.1%	9.1%	241	173	46	22
	北播磨	33.5%	58.9%	7.6%	275	92	162	21
	男	40.8%	54.2%	5.0%	120	49	65	6
	女	27.7%	62.6%	9.7%	155	43	97	15
	中播磨	71.4%	28.6%	0.0%	7	5	2	0
	男	75.0%	25.0%	0.0%	4	3	1	0
	女	66.7%	33.3%	0.0%	3	2	1	0
西播磨	27.6%	53.1%	19.3%	145	40	77	28	
男	29.3%	54.7%	16.0%	75	22	41	12	
女	25.7%	51.4%	22.9%	70	18	36	16	
但 馬	74.3%	11.4%	14.3%	35	26	4	5	
男	70.6%	11.8%	17.6%	17	12	2	3	
女	77.8%	11.1%	11.1%	18	14	2	2	
丹 波	54.0%	37.9%	8.0%	174	94	66	14	
男	57.6%	36.4%	6.1%	66	38	24	4	
女	51.9%	38.9%	9.3%	108	56	42	10	
淡 路	68.5%	31.5%	0.0%	130	89	41	0	
男	64.7%	35.3%	0.0%	51	33	18	0	
女	70.9%	29.1%	0.0%	79	56	23	0	

【85～89歳】

		歯周組織の状況 (%)			歯周組織の状況 (人)			
		異常あり	異常なし	不明	受診者数	異常あり	異常なし	不明
全 県		50.0%	42.8%	7.2%	318	159	136	23
	男	53.4%	40.5%	6.1%	131	70	53	8
	女	47.6%	44.4%	8.0%	187	89	83	15
域	神 戸	--	--	--	0	0	0	0
	男	--	--	--	0	0	0	0
	女	--	--	--	0	0	0	0
	阪神南	77.4%	21.0%	1.6%	62	48	13	1
	男	76.2%	19.0%	4.8%	21	16	4	1
	女	78.0%	22.0%	0.0%	41	32	9	0
	阪神北	54.5%	45.5%	0.0%	22	12	10	0
	男	55.6%	44.4%	0.0%	9	5	4	0
	女	53.8%	46.2%	0.0%	13	7	6	0
	東播磨	52.9%	41.2%	5.9%	34	18	14	2
	男	70.6%	29.4%	0.0%	17	12	5	0
	女	35.3%	52.9%	11.8%	17	6	9	2
	北播磨	31.0%	59.3%	9.7%	113	35	67	11
	男	40.0%	53.3%	6.7%	45	18	24	3
	女	25.0%	63.2%	11.8%	68	17	43	8
	中播磨	75.0%	25.0%	0.0%	4	3	1	0
	男	100.0%	0.0%	0.0%	1	1	0	0
	女	66.7%	33.3%	0.0%	3	2	1	0
西播磨	45.2%	41.9%	12.9%	31	14	13	4	
男	38.9%	50.0%	11.1%	18	7	9	2	
女	53.8%	30.8%	15.4%	13	7	4	2	
但 馬	62.5%	12.5%	25.0%	16	10	2	4	
男	42.9%	28.6%	28.6%	7	3	2	2	
女	77.8%	0.0%	22.2%	9	7	0	2	
丹 波	--	--	--	0	0	0	0	
男	--	--	--	0	0	0	0	
女	--	--	--	0	0	0	0	
淡 路	52.8%	44.4%	2.8%	36	19	16	1	
男	61.5%	38.5%	0.0%	13	8	5	0	
女	47.8%	47.8%	4.3%	23	11	11	1	

【90～94歳】

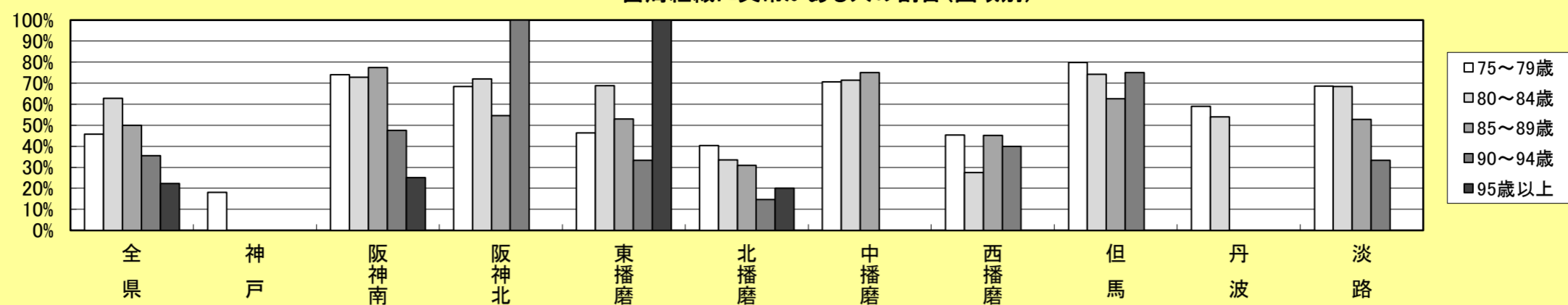
		歯周組織の状況 (%)			歯周組織の状況 (人)			
		異常あり	異常なし	不明	受診者数	異常あり	異常なし	不明
全 県		35.5%	58.1%	6.5%	93	33	54	6
	男	35.5%	61.3%	3.2%	31	11	19	1
	女	35.5%	56.5%	8.1%	62	22	35	5
圏 域	神 戸	--	--	--	0	0	0	0
	男	--	--	--	0	0	0	0
	女	--	--	--	0	0	0	0
	阪神南	47.6%	47.6%	4.8%	21	10	10	1
	男	50.0%	50.0%	0.0%	6	3	3	0
	女	46.7%	46.7%	6.7%	15	7	7	1
	阪神北	100.0%	0.0%	0.0%	5	5	0	0
	男	100.0%	0.0%	0.0%	2	2	0	0
	女	100.0%	0.0%	0.0%	3	3	0	0
	東播磨	33.3%	55.6%	11.1%	18	6	10	2
	男	50.0%	50.0%	0.0%	8	4	4	0
	女	20.0%	60.0%	20.0%	10	2	6	2
	北播磨	14.7%	85.3%	0.0%	34	5	29	0
	男	9.1%	90.9%	0.0%	11	1	10	0
	女	17.4%	82.6%	0.0%	23	4	19	0
	中播磨	--	--	--	0	0	0	0
	男	--	--	--	0	0	0	0
	女	--	--	--	0	0	0	0
西播磨	40.0%	40.0%	20.0%	5	2	2	1	
男	0.0%	100.0%	0.0%	1	0	1	0	
女	50.0%	25.0%	25.0%	4	2	1	1	
但 馬	75.0%	0.0%	25.0%	4	3	0	1	
男	0.0%	0.0%	100.0%	1	0	0	1	
女	100.0%	0.0%	0.0%	3	3	0	0	
丹 波	--	--	--	0	0	0	0	
男	--	--	--	0	0	0	0	
女	--	--	--	0	0	0	0	
淡 路	33.3%	50.0%	16.7%	6	2	3	1	
男	50.0%	50.0%	0.0%	2	1	1	0	
女	25.0%	50.0%	25.0%	4	1	2	1	

【95歳以上】

		歯周組織の状況 (%)			歯周組織の状況 (人)			
		異常あり	異常なし	不明	受診者数	異常あり	異常なし	不明
全 県		22.2%	61.1%	16.7%	18	4	11	3
	男	0.0%	66.7%	33.3%	3	0	2	1
	女	26.7%	60.0%	13.3%	15	4	9	2
圏 域	神 戸	--	--	--	0	0	0	0
	男	--	--	--	0	0	0	0
	女	--	--	--	0	0	0	0
	阪神南	25.0%	75.0%	0.0%	4	1	3	0
	男	--	--	--	0	0	0	0
	女	25.0%	75.0%	0.0%	4	1	3	0
	阪神北	--	--	--	0	0	0	0
	男	--	--	--	0	0	0	0
	女	--	--	--	0	0	0	0
	東播磨	100.0%	0.0%	0.0%	1	1	0	0
	男	--	--	--	0	0	0	0
	女	100.0%	0.0%	0.0%	1	1	0	0
	北播磨	20.0%	70.0%	10.0%	10	2	7	1
	男	0.0%	100.0%	0.0%	1	0	1	0
	女	22.2%	66.7%	11.1%	9	2	6	1
	中播磨	--	--	--	0	0	0	0
	男	--	--	--	0	0	0	0
	女	--	--	--	0	0	0	0
西播磨	0.0%	0.0%	100.0%	1	0	0	1	
男	0.0%	0.0%	100.0%	1	0	0	1	
女	--	--	--	0	0	0	0	
但 馬	0.0%	0.0%	100.0%	1	0	0	1	
男	--	--	--	0	0	0	0	
女	0.0%	0.0%	100.0%	1	0	0	1	
丹 波	--	--	--	0	0	0	0	
男	--	--	--	0	0	0	0	
女	--	--	--	0	0	0	0	
淡 路	0.0%	100.0%	0.0%	1	0	1	0	
男	0.0%	100.0%	0.0%	1	0	1	0	
女	--	--	--	0	0	0	0	

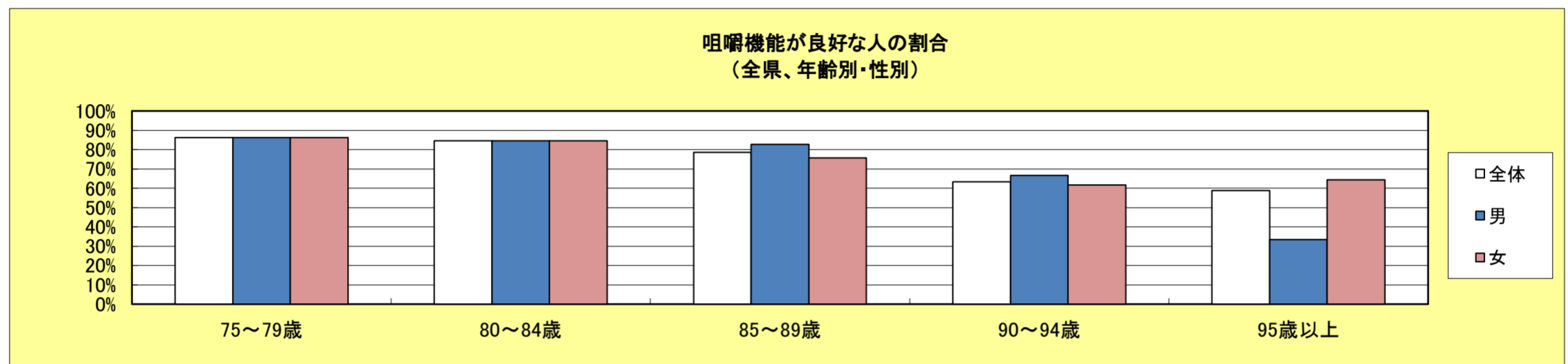
※ 40 市町のデータ (P3参照)

歯周組織に異常がある人の割合(圏域別)



7. 咀嚼能力評価

	全 県 (%)			全 県 (人)				※判定に用いた評価方法 (複数実施あり)				
	良好・普通	要注意	不明	受診者数	良好・普通	要注意	不明	評価方法				
全 体	85.1%	10.4%	4.5%	7,390	6,288	770	332	問診	咬合の状態	その他	未実施	
男	85.4%	10.1%	4.5%	3,254	2,778	330	146	市町数	33	18	5	5
女	84.9%	10.6%	4.5%	4,136	3,510	440	186					
年 齢	75～79歳	86.3%	10.1%	3.7%	4,722	4,073	475	174				
	男	86.3%	10.2%	3.5%	2,101	1,813	214	74				
	女	86.2%	10.0%	3.8%	2,621	2,260	261	100				
	80～84歳	84.5%	9.9%	5.6%	2,276	1,924	225	127				
	男	84.5%	9.5%	6.0%	999	844	95	60				
	女	84.6%	10.2%	5.2%	1,277	1,080	130	67				
別	85～89歳	78.6%	15.1%	6.3%	285	224	43	18				
	男	82.6%	11.6%	5.8%	121	100	14	7				
	女	75.6%	17.7%	6.7%	164	124	29	11				
	90～94歳	63.3%	24.4%	12.2%	90	57	22	11				
	男	66.7%	20.0%	13.3%	30	20	6	4				
	女	61.7%	26.7%	11.7%	60	37	16	7				
95歳以上	58.8%	29.4%	11.8%	17	10	5	2					
	男	33.3%	33.3%	33.3%	3	1	1	1				
	女	64.3%	28.6%	7.1%	14	9	4	1				



【75～79歳】

	咀嚼能力評価 (%)			咀嚼能力評価 (人)				
	良好・普通	要注意	不明	受診者数	良好・普通	要注意	不明	
全 県	86.3%	10.1%	3.7%	4,722	4,073	475	174	
男	86.3%	10.2%	3.5%	2,101	1,813	214	74	
女	86.2%	10.0%	3.8%	2,621	2,260	261	100	
圏 域	神 戸	87.5%	12.5%	0.0%	1,777	1,555	222	0
	男	86.4%	13.6%	0.0%	729	630	99	0
	女	88.3%	11.7%	0.0%	1,048	925	123	0
	阪神南	94.4%	3.5%	2.1%	1,081	1,020	38	23
	男	95.2%	3.8%	1.0%	477	454	18	5
	女	93.7%	3.3%	3.0%	604	566	20	18
	阪神北	72.8%	17.5%	9.7%	217	158	38	21
	男	72.5%	18.6%	8.8%	102	74	19	9
	女	73.0%	16.5%	10.4%	115	84	19	12
	東播磨	78.6%	7.5%	13.9%	626	492	47	87
	男	79.1%	8.1%	12.8%	296	234	24	38
	女	78.2%	7.0%	14.8%	330	258	23	49
域	北播磨	86.4%	10.5%	3.1%	354	306	37	11
	男	86.1%	10.2%	3.7%	187	161	19	7
	女	86.8%	10.8%	2.4%	167	145	18	4
	中播磨	75.5%	24.5%	0.0%	49	37	12	0
	男	61.9%	38.1%	0.0%	21	13	8	0
	女	85.7%	14.3%	0.0%	28	24	4	0
別	西播磨	75.0%	14.5%	10.5%	172	129	25	18
	男	82.0%	10.1%	7.9%	89	73	9	7
	女	67.5%	19.3%	13.3%	83	56	16	11
	但 馬	92.2%	7.8%	0.0%	102	94	8	0
	男	93.3%	6.7%	0.0%	45	42	3	0
	女	91.2%	8.8%	0.0%	57	52	5	0
丹 波	87.1%	10.3%	2.7%	224	195	23	6	
	男	88.5%	8.7%	2.9%	104	92	9	3
女	85.8%	11.7%	2.5%	120	103	14	3	
淡 路	72.5%	20.8%	6.7%	120	87	25	8	
	男	78.4%	11.8%	9.8%	51	40	6	5
女	68.1%	27.5%	4.3%	69	47	19	3	

【80～84歳】

	咀嚼能力評価 (%)			咀嚼能力評価 (人)				
	良好・普通	要注意	不明	受診者数	良好・普通	要注意	不明	
全 県	84.5%	9.9%	5.6%	2,276	1,924	225	127	
男	84.5%	9.5%	6.0%	999	844	95	60	
女	84.6%	10.2%	5.2%	1,277	1,080	130	67	
圏 域 別	神 戸	--	--	--	0	0	0	0
	男	--	--	--	0	0	0	0
	女	--	--	--	0	0	0	0
	阪神南	93.9%	3.5%	2.6%	940	883	33	24
	男	93.5%	4.5%	2.0%	402	376	18	8
	女	94.2%	2.8%	3.0%	538	507	15	16
	阪神北	69.9%	22.0%	8.1%	123	86	27	10
	男	75.0%	18.8%	6.3%	48	36	9	3
	女	66.7%	24.0%	9.3%	75	50	18	7
	東播磨	77.4%	11.3%	11.3%	477	369	54	54
	男	75.8%	11.0%	13.1%	236	179	26	31
	女	78.8%	11.6%	9.5%	241	190	28	23
	北播磨	81.5%	15.3%	3.3%	275	224	42	9
	男	82.5%	15.0%	2.5%	120	99	18	3
	女	80.6%	15.5%	3.9%	155	125	24	6
	中播磨	50.0%	50.0%	0.0%	34	17	17	0
	男	62.5%	37.5%	0.0%	8	5	3	0
	女	46.2%	53.8%	0.0%	26	12	14	0
	西播磨	66.9%	15.2%	17.9%	145	97	22	26
	男	69.3%	14.7%	16.0%	75	52	11	12
女	64.3%	15.7%	20.0%	70	45	11	14	
但 馬	91.4%	8.6%	0.0%	35	32	3	0	
男	94.1%	5.9%	0.0%	17	16	1	0	
女	88.9%	11.1%	0.0%	18	16	2	0	
丹 波	93.1%	5.7%	1.1%	174	162	10	2	
男	92.4%	6.1%	1.5%	66	61	4	1	
女	93.5%	5.6%	0.9%	108	101	6	1	
淡 路	74.0%	23.3%	2.7%	73	54	17	2	
男	74.1%	18.5%	7.4%	27	20	5	2	
女	73.9%	26.1%	0.0%	46	34	12	0	

【85～89歳】

	咀嚼能力評価 (%)			咀嚼能力評価 (人)				
	良好・普通	要注意	不明	受診者数	良好・普通	要注意	不明	
全 県	78.6%	15.1%	6.3%	285	224	43	18	
男	82.6%	11.6%	5.8%	121	100	14	7	
女	75.6%	17.7%	6.7%	164	124	29	11	
圏 域 別	神 戸	--	--	--	0	0	0	0
	男	--	--	--	0	0	0	0
	女	--	--	--	0	0	0	0
	阪神南	60.0%	18.2%	21.8%	55	33	10	12
	男	52.9%	17.6%	29.4%	17	9	3	5
	女	63.2%	18.4%	18.4%	38	24	7	7
	阪神北	85.0%	10.0%	5.0%	20	17	2	1
	男	75.0%	12.5%	12.5%	8	6	1	1
	女	91.7%	8.3%	0.0%	12	11	1	0
	東播磨	85.3%	14.7%	0.0%	34	29	5	0
	男	94.1%	5.9%	0.0%	17	16	1	0
	女	76.5%	23.5%	0.0%	17	13	4	0
	北播磨	85.0%	13.3%	1.8%	113	96	15	2
	男	86.7%	13.3%	0.0%	45	39	6	0
	女	83.8%	13.2%	2.9%	68	57	9	2
	中播磨	53.8%	46.2%	0.0%	13	7	6	0
	男	71.4%	28.6%	0.0%	7	5	2	0
	女	33.3%	66.7%	0.0%	6	2	4	0
	西播磨	83.9%	6.5%	9.7%	31	26	2	3
	男	94.4%	0.0%	5.6%	18	17	0	1
女	69.2%	15.4%	15.4%	13	9	2	2	
但 馬	87.5%	12.5%	0.0%	16	14	2	0	
男	85.7%	14.3%	0.0%	7	6	1	0	
女	88.9%	11.1%	0.0%	9	8	1	0	
丹 波	--	--	--	0	0	0	0	
男	--	--	--	0	0	0	0	
女	--	--	--	0	0	0	0	
淡 路	66.7%	33.3%	0.0%	3	2	1	0	
男	100.0%	0.0%	0.0%	2	2	0	0	
女	0.0%	100.0%	0.0%	1	0	1	0	

【90～94歳】

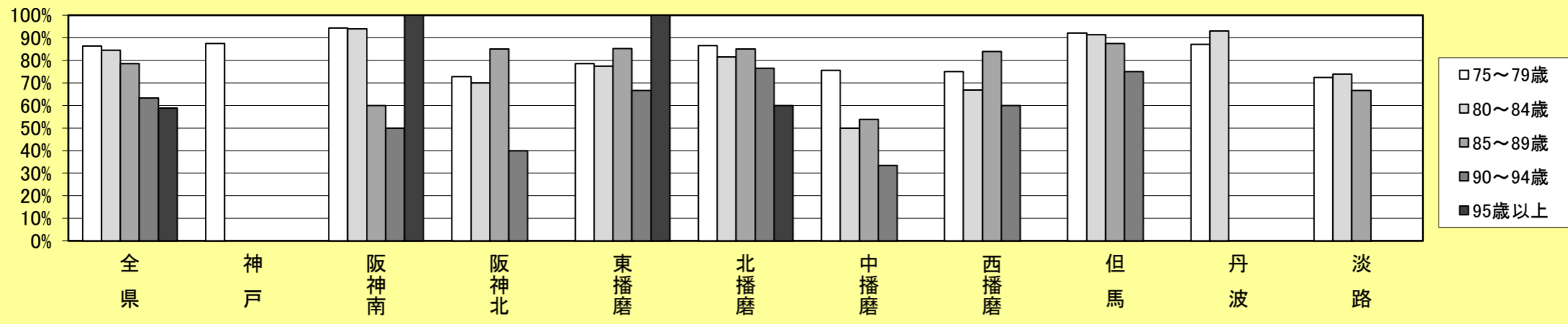
		咀嚼能力評価 (%)			咀嚼能力評価 (人)			
		良好・普通	要注意	不明	受診者数	良好・普通	要注意	不明
全 県		63.3%	24.4%	12.2%	90	57	22	11
	男	66.7%	20.0%	13.3%	30	20	6	4
	女	61.7%	26.7%	11.7%	60	37	16	7
圏 域 別	神 戸	--	--	--	0	0	0	0
	男	--	--	--	0	0	0	0
	女	--	--	--	0	0	0	0
	阪神南	50.0%	10.0%	40.0%	20	10	2	8
	男	50.0%	0.0%	50.0%	6	3	0	3
	女	50.0%	14.3%	35.7%	14	7	2	5
	阪神北	40.0%	40.0%	20.0%	5	2	2	1
	男	50.0%	50.0%	0.0%	2	1	1	0
	女	33.3%	33.3%	33.3%	3	1	1	1
	東播磨	66.7%	27.8%	5.6%	18	12	5	1
	男	50.0%	37.5%	12.5%	8	4	3	1
	女	80.0%	20.0%	0.0%	10	8	2	0
	北播磨	76.5%	23.5%	0.0%	34	26	8	0
	男	90.9%	9.1%	0.0%	11	10	1	0
	女	69.6%	30.4%	0.0%	23	16	7	0
	中播磨	33.3%	66.7%	0.0%	3	1	2	0
	男	100.0%	0.0%	0.0%	1	1	0	0
	女	0.0%	100.0%	0.0%	2	0	2	0
	西播磨	60.0%	40.0%	0.0%	5	3	2	0
	男	100.0%	0.0%	0.0%	1	1	0	0
	女	50.0%	50.0%	0.0%	4	2	2	0
	但 馬	75.0%	25.0%	0.0%	4	3	1	0
	男	0.0%	100.0%	0.0%	1	0	1	0
	女	100.0%	0.0%	0.0%	3	3	0	0
丹 波	--	--	--	0	0	0	0	
男	--	--	--	0	0	0	0	
女	--	--	--	0	0	0	0	
淡 路	0.0%	0.0%	100.0%	1	0	0	1	
男	--	--	--	0	0	0	0	
女	0.0%	0.0%	100.0%	1	0	0	1	

【95歳以上】

		咀嚼能力評価 (%)			咀嚼能力評価 (人)			
		良好・普通	要注意	不明	受診者数	良好・普通	要注意	不明
全 県		58.8%	29.4%	11.8%	17	10	5	2
	男	33.3%	33.3%	33.3%	3	1	1	1
	女	64.3%	28.6%	7.1%	14	9	4	1
圏 域 別	神 戸	--	--	--	0	0	0	0
	男	--	--	--	0	0	0	0
	女	--	--	--	0	0	0	0
	阪神南	100.0%	0.0%	0.0%	3	3	0	0
	男	--	--	--	0	0	0	0
	女	100.0%	0.0%	0.0%	3	3	0	0
	阪神北	--	--	--	0	0	0	0
	男	--	--	--	0	0	0	0
	女	--	--	--	0	0	0	0
	東播磨	100.0%	0.0%	0.0%	1	1	0	0
	男	--	--	--	0	0	0	0
	女	100.0%	0.0%	0.0%	1	1	0	0
	北播磨	60.0%	30.0%	10.0%	10	6	3	1
	男	100.0%	0.0%	0.0%	1	1	0	0
	女	55.6%	33.3%	11.1%	9	5	3	1
	中播磨	--	--	--	0	0	0	0
	男	--	--	--	0	0	0	0
	女	--	--	--	0	0	0	0
	西播磨	0.0%	0.0%	100.0%	1	0	0	1
	男	0.0%	0.0%	100.0%	1	0	0	1
	女	--	--	--	0	0	0	0
	但 馬	0.0%	100.0%	0.0%	1	0	1	0
	男	--	--	--	0	0	0	0
	女	0.0%	100.0%	0.0%	1	0	1	0
丹 波	--	--	--	0	0	0	0	
男	--	--	--	0	0	0	0	
女	--	--	--	0	0	0	0	
淡 路	0.0%	100.0%	0.0%	1	0	1	0	
男	0.0%	100.0%	0.0%	1	0	1	0	
女	--	--	--	0	0	0	0	

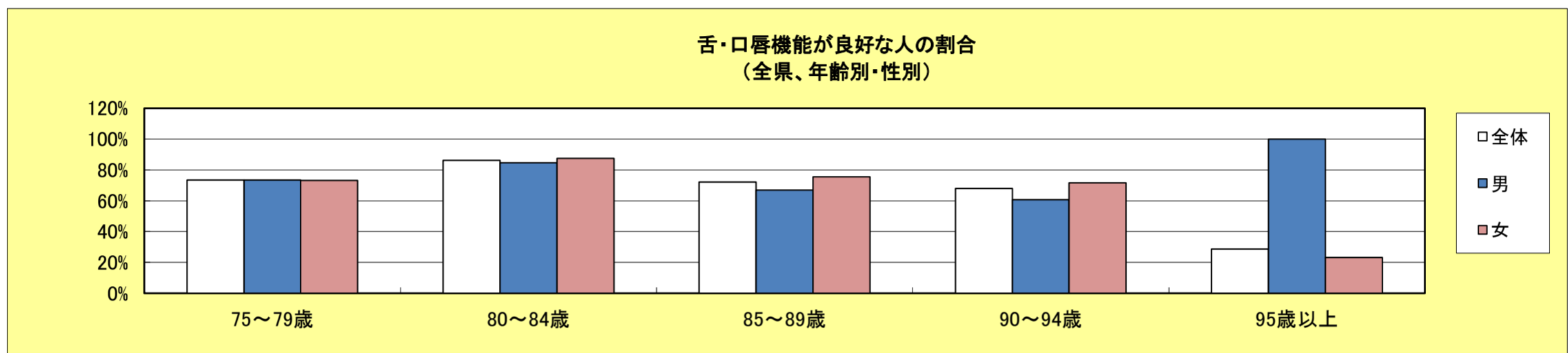
※ 36 市町のデータ (P3参照)

咀嚼機能が良好な人の割合(圏域別)



8. 舌・口唇機能評価

	全 県 (%)			全 県 (人)				※判定に用いた評価方法 (複数実施あり)			
	良好・普通	要注意	不明	受診者数	良好・普通	要注意	不明	評価方法			
全 体	77.0%	18.7%	4.4%	6,544	5,037	1,221	286				
男	76.5%	18.6%	4.9%	2,843	2,175	529	139				
女	77.3%	18.7%	4.0%	3,701	2,862	692	147	市町数	19	10	17
年 齢	75～79歳	73.4%	22.7%	3.9%	4,260	3,125	967	168			
	男	73.6%	22.2%	4.2%	1,864	1,371	414	79			
	女	73.2%	23.1%	3.7%	2,396	1,754	553	89			
	80～84歳	86.2%	8.9%	4.8%	1,946	1,678	174	94			
	男	84.6%	9.9%	5.5%	850	719	84	47			
	女	87.5%	8.2%	4.3%	1,096	959	90	47			
85～89歳	72.0%	20.2%	7.8%	243	175	49	19				
	男	67.0%	22.0%	11.0%	100	67	22	11			
女	75.5%	18.9%	5.6%	143	108	27	8				
90～94歳	67.9%	27.2%	4.9%	81	55	22	4				
	男	60.7%	32.1%	7.1%	28	17	9	2			
女	71.7%	24.5%	3.8%	53	38	13	2				
95歳以上	28.6%	64.3%	7.1%	14	4	9	1				
	男	100.0%	0.0%	0.0%	1	1	0	0			
女	23.1%	69.2%	7.7%	13	3	9	1				



【75～79歳】

	舌・口唇機能評価 (%)			舌・口唇機能評価 (人)				
	良好・普通	要注意	不明	受診者数	良好・普通	要注意	不明	
全 県	73.4%	22.7%	3.9%	4,260	3,125	967	168	
男	73.6%	22.2%	4.2%	1,864	1,371	414	79	
女	73.2%	23.1%	3.7%	2,396	1,754	553	89	
圏 域	神 戸	56.5%	43.4%	0.1%	1,777	1,004	772	1
	男	56.2%	43.6%	0.1%	729	410	318	1
	女	56.7%	43.3%	0.0%	1,048	594	454	0
	阪神南	96.4%	3.5%	0.1%	1,081	1,042	38	1
	男	95.8%	4.2%	0.0%	477	457	20	0
	女	96.9%	3.0%	0.2%	604	585	18	1
	阪神北	93.8%	6.3%	0.0%	32	30	2	0
	男	100.0%	0.0%	0.0%	9	9	0	0
	女	91.3%	8.7%	0.0%	23	21	2	0
	東播磨	85.0%	2.4%	12.6%	626	532	15	79
	男	86.1%	2.4%	11.5%	296	255	7	34
	女	83.9%	2.4%	13.6%	330	277	8	45
北播磨	66.2%	22.5%	11.3%	222	147	50	25	
男	66.0%	24.3%	9.7%	103	68	25	10	
女	66.4%	21.0%	12.6%	119	79	25	15	
中播磨	40.5%	59.5%	0.0%	42	17	25	0	
男	35.0%	65.0%	0.0%	20	7	13	0	
女	45.5%	54.5%	0.0%	22	10	12	0	
西播磨	54.3%	22.8%	22.8%	162	88	37	37	
男	58.3%	21.4%	20.2%	84	49	18	17	
女	50.0%	24.4%	25.6%	78	39	19	20	
別	但 馬	72.3%	4.3%	23.4%	94	68	4	22
	男	59.5%	4.8%	35.7%	42	25	2	15
	女	82.7%	3.8%	13.5%	52	43	2	7
	丹 波	87.9%	10.7%	1.3%	224	197	24	3
男	87.5%	10.6%	1.9%	104	91	11	2	
女	88.3%	10.8%	0.8%	120	106	13	1	
淡 路	--	--	--	0	0	0	0	
	男	--	--	0	0	0	0	
女	--	--	--	0	0	0	0	

【80～84歳】

	舌・口唇機能評価 (%)			舌・口唇機能評価 (人)			
	良好・普通	要注意	不明	受診者数	良好・普通	要注意	不明
全 県	86.2%	8.9%	4.8%	1,946	1,678	174	94
男	84.6%	9.9%	5.5%	850	719	84	47
女	87.5%	8.2%	4.3%	1,096	959	90	47
圏							
神 戸	--	--	--	0	0	0	0
男	--	--	--	0	0	0	0
女	--	--	--	0	0	0	0
阪神南	95.6%	4.3%	0.1%	940	899	40	1
男	95.5%	4.2%	0.2%	402	384	17	1
女	95.7%	4.3%	0.0%	538	515	23	0
阪神北	90.0%	10.0%	0.0%	20	18	2	0
男	100.0%	0.0%	0.0%	5	5	0	0
女	86.7%	13.3%	0.0%	15	13	2	0
東播磨	86.8%	2.7%	10.5%	477	414	13	50
男	84.3%	3.4%	12.3%	236	199	8	29
女	89.2%	2.1%	8.7%	241	215	5	21
北播磨	64.3%	22.2%	13.5%	207	133	46	28
男	63.3%	26.6%	10.1%	79	50	21	8
女	64.8%	19.5%	15.6%	128	83	25	20
中播磨	33.3%	66.7%	0.0%	30	10	20	0
男	28.6%	71.4%	0.0%	7	2	5	0
女	34.8%	65.2%	0.0%	23	8	15	0
西播磨	61.6%	34.2%	4.1%	73	45	25	3
男	48.8%	46.3%	4.9%	41	20	19	2
女	78.1%	18.8%	3.1%	32	25	6	1
但 馬	48.0%	16.0%	36.0%	25	12	4	9
男	35.7%	14.3%	50.0%	14	5	2	7
女	63.6%	18.2%	18.2%	11	7	2	2
丹 波	84.5%	13.8%	1.7%	174	147	24	3
男	81.8%	18.2%	0.0%	66	54	12	0
女	86.1%	11.1%	2.8%	108	93	12	3
淡 路	--	--	--	0	0	0	0
男	--	--	--	0	0	0	0
女	--	--	--	0	0	0	0

【85～89歳】

	舌・口唇機能評価 (%)			舌・口唇機能評価 (人)			
	良好・普通	要注意	不明	受診者数	良好・普通	要注意	不明
全 県	72.0%	20.2%	7.8%	243	175	49	19
男	67.0%	22.0%	11.0%	100	67	22	11
女	75.5%	18.9%	5.6%	143	108	27	8
圏							
神 戸	--	--	--	0	0	0	0
男	--	--	--	0	0	0	0
女	--	--	--	0	0	0	0
阪神南	78.2%	21.8%	0.0%	55	43	12	0
男	76.5%	23.5%	0.0%	17	13	4	0
女	78.9%	21.1%	0.0%	38	30	8	0
阪神北	69.2%	15.4%	15.4%	13	9	2	2
男	50.0%	25.0%	25.0%	4	2	1	1
女	77.8%	11.1%	11.1%	9	7	1	1
東播磨	97.1%	2.9%	0.0%	34	33	1	0
男	94.1%	5.9%	0.0%	17	16	1	0
女	100.0%	0.0%	0.0%	17	17	0	0
北播磨	68.5%	20.2%	11.2%	89	61	18	10
男	61.8%	23.5%	14.7%	34	21	8	5
女	72.7%	18.2%	9.1%	55	40	10	5
中播磨	16.7%	83.3%	0.0%	12	2	10	0
男	14.3%	85.7%	0.0%	7	1	6	0
女	20.0%	80.0%	0.0%	5	1	4	0
西播磨	71.4%	21.4%	7.1%	28	20	6	2
男	75.0%	12.5%	12.5%	16	12	2	2
女	66.7%	33.3%	0.0%	12	8	4	0
但 馬	58.3%	0.0%	41.7%	12	7	0	5
男	40.0%	0.0%	60.0%	5	2	0	3
女	71.4%	0.0%	28.6%	7	5	0	2
丹 波	--	--	--	0	0	0	0
男	--	--	--	0	0	0	0
女	--	--	--	0	0	0	0
淡 路	--	--	--	0	0	0	0
男	--	--	--	0	0	0	0
女	--	--	--	0	0	0	0

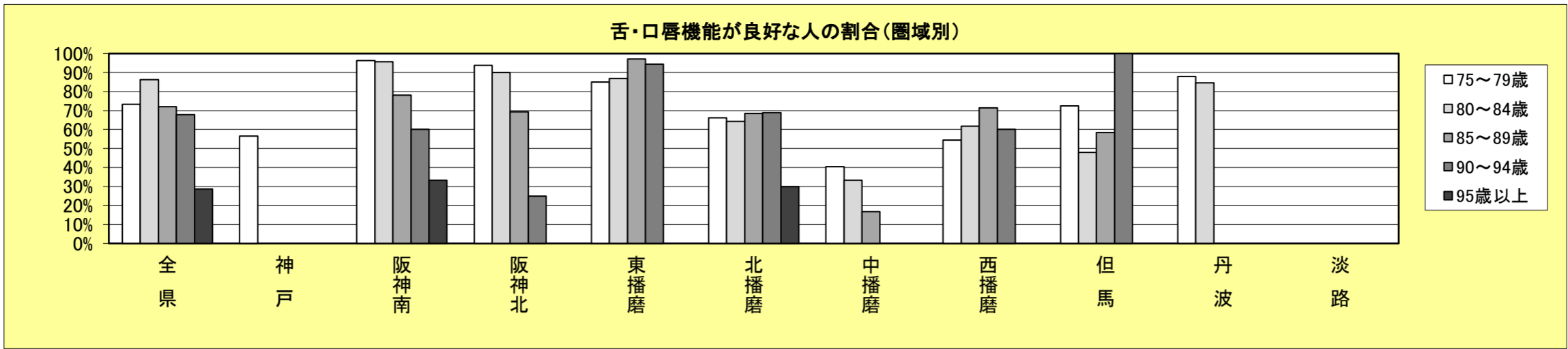
【90～94歳】

	舌・口唇機能評価 (%)			舌・口唇機能評価 (人)				
	良好・普通	要注意	不明	受診者数	良好・普通	要注意	不明	
全 県	67.9%	27.2%	4.9%	81	55	22	4	
男	60.7%	32.1%	7.1%	28	17	9	2	
女	71.7%	24.5%	3.8%	53	38	13	2	
圏 域 別	神 戸	--	--	--	0	0	0	0
	男	--	--	--	0	0	0	0
	女	--	--	--	0	0	0	0
	阪神南	60.0%	40.0%	0.0%	20	12	8	0
	男	50.0%	50.0%	0.0%	6	3	3	0
	女	64.3%	35.7%	0.0%	14	9	5	0
	阪神北	25.0%	50.0%	25.0%	4	1	2	1
	男	50.0%	50.0%	0.0%	2	1	1	0
	女	0.0%	50.0%	50.0%	2	0	1	1
	東播磨	94.4%	5.6%	0.0%	18	17	1	0
	男	87.5%	12.5%	0.0%	8	7	1	0
	女	100.0%	0.0%	0.0%	10	10	0	0
	北播磨	69.0%	20.7%	10.3%	29	20	6	3
	男	50.0%	30.0%	20.0%	10	5	3	2
	女	78.9%	15.8%	5.3%	19	15	3	1
	中播磨	0.0%	100.0%	0.0%	3	0	3	0
	男	0.0%	100.0%	0.0%	1	0	1	0
	女	0.0%	100.0%	0.0%	2	0	2	0
西播磨	60.0%	40.0%	0.0%	5	3	2	0	
男	100.0%	0.0%	0.0%	1	1	0	0	
女	50.0%	50.0%	0.0%	4	2	2	0	
但 馬	100.0%	0.0%	0.0%	2	2	0	0	
男	--	--	--	0	0	0	0	
女	100.0%	0.0%	0.0%	2	2	0	0	
丹 波	--	--	--	0	0	0	0	
男	--	--	--	0	0	0	0	
女	--	--	--	0	0	0	0	
淡 路	--	--	--	0	0	0	0	
男	--	--	--	0	0	0	0	
女	--	--	--	0	0	0	0	

【95歳以上】

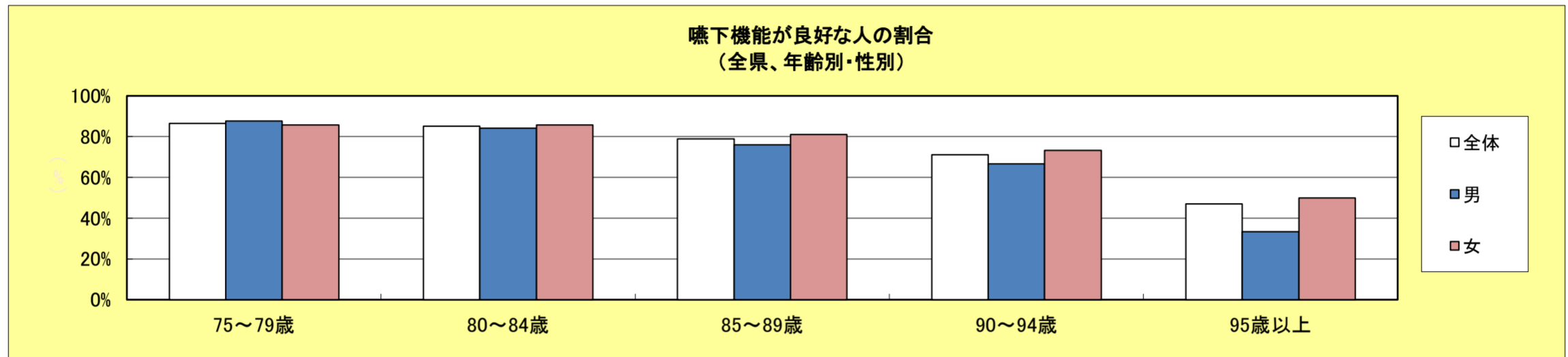
	舌・口唇機能評価 (%)			舌・口唇機能評価 (人)				
	良好・普通	要注意	不明	受診者数	良好・普通	要注意	不明	
全 県	28.6%	64.3%	7.1%	14	4	9	1	
男	100.0%	0.0%	0.0%	1	1	0	0	
女	23.1%	69.2%	7.7%	13	3	9	1	
圏 域 別	神 戸	--	--	--	0	0	0	0
	男	--	--	--	0	0	0	0
	女	--	--	--	0	0	0	0
	阪神南	33.3%	66.7%	0.0%	3	1	2	0
	男	--	--	--	0	0	0	0
	女	33.3%	66.7%	0.0%	3	1	2	0
	阪神北	--	--	--	0	0	0	0
	男	--	--	--	0	0	0	0
	女	--	--	--	0	0	0	0
	東播磨	0.0%	100.0%	0.0%	1	0	1	0
	男	--	--	--	0	0	0	0
	女	0.0%	100.0%	0.0%	1	0	1	0
	北播磨	30.0%	60.0%	10.0%	10	3	6	1
	男	100.0%	0.0%	0.0%	1	1	0	0
	女	22.2%	66.7%	11.1%	9	2	6	1
	中播磨	--	--	--	0	0	0	0
	男	--	--	--	0	0	0	0
	女	--	--	--	0	0	0	0
西播磨	--	--	--	0	0	0	0	
男	--	--	--	0	0	0	0	
女	--	--	--	0	0	0	0	
但 馬	--	--	--	0	0	0	0	
男	--	--	--	0	0	0	0	
女	--	--	--	0	0	0	0	
丹 波	--	--	--	0	0	0	0	
男	--	--	--	0	0	0	0	
女	--	--	--	0	0	0	0	
淡 路	--	--	--	0	0	0	0	
男	--	--	--	0	0	0	0	
女	--	--	--	0	0	0	0	

※ 24 市町のデータ (P3参照)



9. 嚥下機能評価

	全 県 (%)			全 県 (人)				※判定に用いた評価方法 (複数実施あり)				
	良好・普通	要注意	不明	受診者数	良好・普通	要注意	不明	評価方法				
全 体	85.6%	10.1%	4.3%	7,475	6,395	757	323	市町数	問診	反復唾液 嚥下テスト	その他	未実施
男	85.9%	9.4%	4.7%	3,293	2,829	308	156		31	16	2	5
女	85.3%	10.7%	4.0%	4,182	3,566	449	167					
年 齢	75～79歳	86.6%	9.6%	3.8%	4,810	4,164	464	182				
	男	87.6%	8.5%	3.9%	2,141	1,876	182	83				
	女	85.7%	10.6%	3.7%	2,669	2,288	282	99				
	80～84歳	85.1%	9.5%	5.4%	2,273	1,934	217	122				
	男	84.2%	9.6%	6.2%	998	840	96	62				
	女	85.8%	9.5%	4.7%	1,275	1,094	121	60				
別	85～89歳	78.9%	16.5%	4.6%	285	225	47	13				
	男	76.0%	17.4%	6.6%	121	92	21	8				
	女	81.1%	15.9%	3.0%	164	133	26	5				
	90～94歳	71.1%	24.4%	4.4%	90	64	22	4				
	男	66.7%	26.7%	6.7%	30	20	8	2				
	女	73.3%	23.3%	3.3%	60	44	14	2				
95歳以上	47.1%	41.2%	11.8%	17	8	7	2					
	男	33.3%	33.3%	33.3%	3	1	1	1				
	女	50.0%	42.9%	7.1%	14	7	6	1				



【75～79歳】

	嚥下機能評価 (%)			嚥下機能評価 (人)				
	良好・普通	要注意	不明	受診者数	良好・普通	要注意	不明	
全 県	86.6%	9.6%	3.8%	4,810	4,164	464	182	
男	87.6%	8.5%	3.9%	2,141	1,876	182	83	
女	85.7%	10.6%	3.7%	2,669	2,288	282	99	
圏 域	神 戸	86.9%	13.1%	0.0%	1,777	1,545	232	0
	男	87.9%	12.1%	0.0%	729	641	88	0
	女	86.3%	13.7%	0.0%	1,048	904	144	0
	阪神南	95.9%	3.8%	0.3%	1,081	1,037	41	3
	男	95.8%	4.2%	0.0%	477	457	20	0
	女	96.0%	3.5%	0.5%	604	580	21	3
	阪神北	69.6%	21.2%	9.2%	217	151	46	20
	男	78.4%	12.7%	8.8%	102	80	13	9
	女	61.7%	28.7%	9.6%	115	71	33	11
	東播磨	84.7%	2.7%	12.6%	626	530	17	79
	男	86.1%	2.4%	11.5%	296	255	7	34
	女	83.3%	3.0%	13.6%	330	275	10	45
北播磨	83.6%	10.5%	5.9%	354	296	37	21	
男	85.6%	10.2%	4.3%	187	160	19	8	
女	81.4%	10.8%	7.8%	167	136	18	13	
中播磨	53.3%	46.7%	0.0%	45	24	21	0	
男	47.6%	52.4%	0.0%	21	10	11	0	
女	58.3%	41.7%	0.0%	24	14	10	0	
西播磨	79.7%	8.7%	11.6%	172	137	15	20	
男	87.6%	3.4%	9.0%	89	78	3	8	
女	71.1%	14.5%	14.5%	83	59	12	12	
但 馬	68.0%	20.6%	11.3%	194	132	40	22	
男	67.1%	15.3%	17.6%	85	57	13	15	
女	68.8%	24.8%	6.4%	109	75	27	7	
丹 波	90.2%	5.8%	4.0%	224	202	13	9	
男	90.4%	5.8%	3.8%	104	94	6	4	
女	90.0%	5.8%	4.2%	120	108	7	5	
淡 路	91.7%	1.7%	6.7%	120	110	2	8	
男	86.3%	3.9%	9.8%	51	44	2	5	
女	95.7%	0.0%	4.3%	69	66	0	3	

【80～84歳】

		嚥下機能評価 (%)			嚥下機能評価 (人)			
		良好・普通	要注意	不明	受診者数	良好・普通	要注意	不明
全 県		85.1%	9.5%	5.4%	2,273	1,934	217	122
	男	84.2%	9.6%	6.2%	998	840	96	62
	女	85.8%	9.5%	4.7%	1,275	1,094	121	60
圏 域 別	神 戸	--	--	--	0	0	0	0
	男	--	--	--	0	0	0	0
	女	--	--	--	0	0	0	0
	阪神南	94.9%	4.8%	0.3%	940	892	45	3
	男	94.3%	5.5%	0.2%	402	379	22	1
	女	95.4%	4.3%	0.4%	538	513	23	2
	阪神北	62.6%	30.1%	7.3%	123	77	37	9
	男	68.8%	25.0%	6.3%	48	33	12	3
	女	58.7%	33.3%	8.0%	75	44	25	6
	東播磨	83.4%	6.3%	10.3%	477	398	30	49
	男	81.8%	7.2%	11.0%	236	193	17	26
	女	85.1%	5.4%	9.5%	241	205	13	23
	北播磨	79.6%	13.5%	6.9%	275	219	37	19
	男	75.0%	16.7%	8.3%	120	90	20	10
	女	83.2%	11.0%	5.8%	155	129	17	9
	中播磨	25.8%	74.2%	0.0%	31	8	23	0
	男	14.3%	85.7%	0.0%	7	1	6	0
	女	29.2%	70.8%	0.0%	24	7	17	0
	西播磨	65.5%	17.2%	17.2%	145	95	25	25
	男	72.0%	13.3%	14.7%	75	54	10	11
	女	58.6%	21.4%	20.0%	70	41	15	14
	但 馬	54.3%	20.0%	25.7%	35	19	7	9
	男	41.2%	17.6%	41.2%	17	7	3	7
	女	66.7%	22.2%	11.1%	18	12	4	2
丹 波	89.1%	7.5%	3.4%	174	155	13	6	
男	87.9%	9.1%	3.0%	66	58	6	2	
女	89.8%	6.5%	3.7%	108	97	7	4	
淡 路	97.3%	0.0%	2.7%	73	71	0	2	
男	92.6%	0.0%	7.4%	27	25	0	2	
女	100.0%	0.0%	0.0%	46	46	0	0	

【85～89歳】

		嚥下機能評価 (%)			嚥下機能評価 (人)			
		良好・普通	要注意	不明	受診者数	良好・普通	要注意	不明
全 県		78.9%	16.5%	4.6%	285	225	47	13
	男	76.0%	17.4%	6.6%	121	92	21	8
	女	81.1%	15.9%	3.0%	164	133	26	5
圏 域 別	神 戸	--	--	--	0	0	0	0
	男	--	--	--	0	0	0	0
	女	--	--	--	0	0	0	0
	阪神南	85.5%	14.5%	0.0%	55	47	8	0
	男	76.5%	23.5%	0.0%	17	13	4	0
	女	89.5%	10.5%	0.0%	38	34	4	0
	阪神北	60.0%	35.0%	5.0%	20	12	7	1
	男	75.0%	12.5%	12.5%	8	6	1	1
	女	50.0%	50.0%	0.0%	12	6	6	0
	東播磨	88.2%	11.8%	0.0%	34	30	4	0
	男	88.2%	11.8%	0.0%	17	15	2	0
	女	88.2%	11.8%	0.0%	17	15	2	0
	北播磨	81.4%	14.2%	4.4%	113	92	16	5
	男	75.6%	17.8%	6.7%	45	34	8	3
	女	85.3%	11.8%	2.9%	68	58	8	2
	中播磨	30.8%	69.2%	0.0%	13	4	9	0
	男	28.6%	71.4%	0.0%	7	2	5	0
	女	33.3%	66.7%	0.0%	6	2	4	0
	西播磨	87.1%	6.5%	6.5%	31	27	2	2
	男	88.9%	5.6%	5.6%	18	16	1	1
	女	84.6%	7.7%	7.7%	13	11	1	1
	但 馬	62.5%	6.3%	31.3%	16	10	1	5
	男	57.1%	0.0%	42.9%	7	4	0	3
	女	66.7%	11.1%	22.2%	9	6	1	2
丹 波	--	--	--	0	0	0	0	
男	--	--	--	0	0	0	0	
女	--	--	--	0	0	0	0	
淡 路	100.0%	0.0%	0.0%	3	3	0	0	
男	100.0%	0.0%	0.0%	2	2	0	0	
女	100.0%	0.0%	0.0%	1	1	0	0	

【90～94歳】

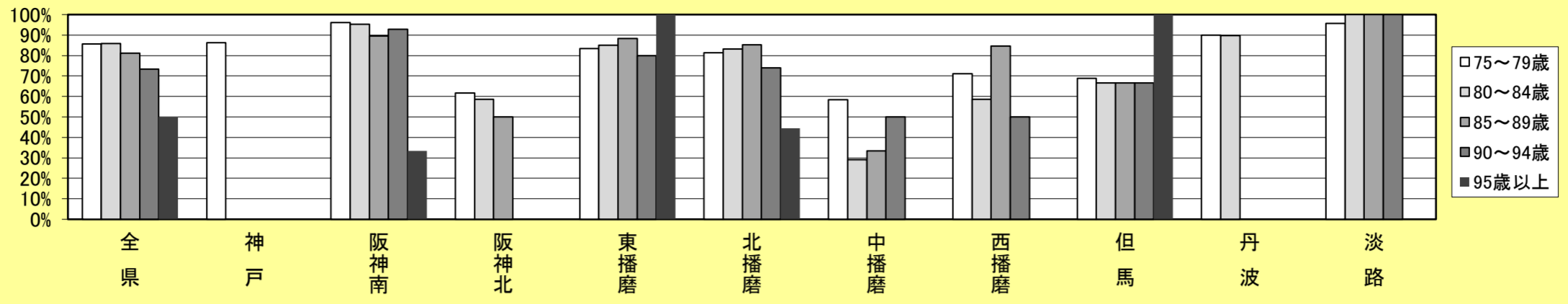
	嚥下機能評価 (%)			嚥下機能評価 (人)				
	良好・普通	要注意	不明	受診者数	良好・普通	要注意	不明	
全 県	71.1%	24.4%	4.4%	90	64	22	4	
男	66.7%	26.7%	6.7%	30	20	8	2	
女	73.3%	23.3%	3.3%	60	44	14	2	
圏 域 別	神 戸	--	--	--	0	0	0	0
	男	--	--	--	0	0	0	0
	女	--	--	--	0	0	0	0
	阪神南	85.0%	15.0%	0.0%	20	17	3	0
	男	66.7%	33.3%	0.0%	6	4	2	0
	女	92.9%	7.1%	0.0%	14	13	1	0
	阪神北	20.0%	60.0%	20.0%	5	1	3	1
	男	50.0%	50.0%	0.0%	2	1	1	0
	女	0.0%	66.7%	33.3%	3	0	2	1
	東播磨	77.8%	22.2%	0.0%	18	14	4	0
	男	75.0%	25.0%	0.0%	8	6	2	0
	女	80.0%	20.0%	0.0%	10	8	2	0
	北播磨	73.5%	17.6%	8.8%	34	25	6	3
	男	72.7%	9.1%	18.2%	11	8	1	2
	女	73.9%	21.7%	4.3%	23	17	5	1
	中播磨	33.3%	66.7%	0.0%	3	1	2	0
	男	0.0%	100.0%	0.0%	1	0	1	0
	女	50.0%	50.0%	0.0%	2	1	1	0
西播磨	60.0%	40.0%	0.0%	5	3	2	0	
男	100.0%	0.0%	0.0%	1	1	0	0	
女	50.0%	50.0%	0.0%	4	2	2	0	
但 馬	50.0%	50.0%	0.0%	4	2	2	0	
男	0.0%	100.0%	0.0%	1	0	1	0	
女	66.7%	33.3%	0.0%	3	2	1	0	
丹 波	--	--	--	0	0	0	0	
男	--	--	--	0	0	0	0	
女	--	--	--	0	0	0	0	
淡 路	100.0%	0.0%	0.0%	1	1	0	0	
男	--	--	--	0	0	0	0	
女	100.0%	0.0%	0.0%	1	1	0	0	

【95歳以上】

	嚥下機能評価 (%)			嚥下機能評価 (人)				
	良好・普通	要注意	不明	受診者数	良好・普通	要注意	不明	
全 県	47.1%	41.2%	11.8%	17	8	7	2	
男	33.3%	33.3%	33.3%	3	1	1	1	
女	50.0%	42.9%	7.1%	14	7	6	1	
圏 域 別	神 戸	--	--	--	0	0	0	0
	男	--	--	--	0	0	0	0
	女	--	--	--	0	0	0	0
	阪神南	33.3%	66.7%	0.0%	3	1	2	0
	男	--	--	--	0	0	0	0
	女	33.3%	66.7%	0.0%	3	1	2	0
	阪神北	--	--	--	0	0	0	0
	男	--	--	--	0	0	0	0
	女	--	--	--	0	0	0	0
	東播磨	100.0%	0.0%	0.0%	1	1	0	0
	男	--	--	--	0	0	0	0
	女	100.0%	0.0%	0.0%	1	1	0	0
	北播磨	50.0%	40.0%	10.0%	10	5	4	1
	男	100.0%	0.0%	0.0%	1	1	0	0
	女	44.4%	44.4%	11.1%	9	4	4	1
	中播磨	--	--	--	0	0	0	0
	男	--	--	--	0	0	0	0
	女	--	--	--	0	0	0	0
西播磨	0.0%	0.0%	100.0%	1	0	0	1	
男	0.0%	0.0%	100.0%	1	0	0	1	
女	--	--	--	0	0	0	0	
但 馬	100.0%	0.0%	0.0%	1	1	0	0	
男	--	--	--	0	0	0	0	
女	100.0%	0.0%	0.0%	1	1	0	0	
丹 波	--	--	--	0	0	0	0	
男	--	--	--	0	0	0	0	
女	--	--	--	0	0	0	0	
淡 路	0.0%	100.0%	0.0%	1	0	1	0	
男	0.0%	100.0%	0.0%	1	0	1	0	
女	--	--	--	0	0	0	0	

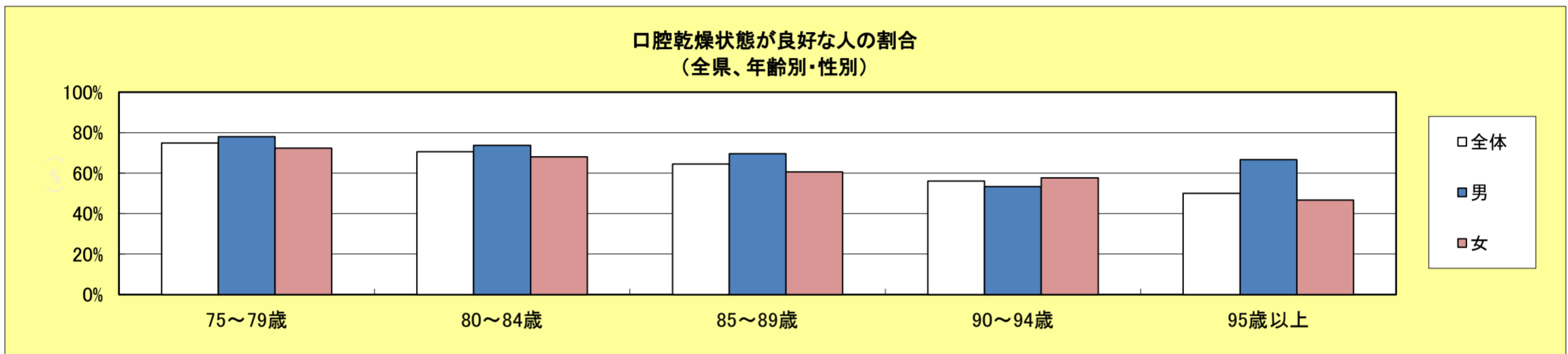
※ 36 市町のデータ (P3参照)

嚥下機能が良好な人の割合(圏域別)



10. 口腔乾燥

	全 県 (%)				全 県 (人)					※判定に用いた評価方法 (複数実施あり)		
	良好	軽度・中等度	重度	不明	受診者数	良好	軽度・中等度	重度	不明	問診	実測評価	
全 体	72.8%	20.9%	2.0%	4.3%	5,473	3,985	1,143	108	237			
男	76.2%	17.1%	1.4%	5.3%	2,393	1,823	410	33	127			
女	70.2%	23.8%	2.4%	3.6%	3,080	2,162	733	75	110	23	25	
年 齢	75～79歳	74.8%	19.9%	1.6%	3.7%	3,712	2,777	737	61	137	その他	未実施
	男	78.0%	16.5%	1.2%	4.3%	1,639	1,279	270	20	70		
女	72.3%	22.5%	2.0%	3.2%	2,073	1,498	467	41	67	3	6	
80～84歳	70.5%	20.7%	2.6%	6.2%	1,367	964	283	35	85			
	男	73.6%	16.7%	1.3%	8.3%	599	441	100	8	50		
女	68.1%	23.8%	3.5%	4.6%	768	523	183	27	35			
85～89歳	64.5%	29.6%	2.4%	3.5%	287	185	85	7	10			
	男	69.7%	23.8%	2.5%	4.1%	122	85	29	3	5		
女	60.6%	33.9%	2.4%	3.0%	165	100	56	4	5			
90～94歳	56.2%	33.7%	5.6%	4.5%	89	50	30	5	4			
	男	53.3%	36.7%	6.7%	3.3%	30	16	11	2	1		
女	57.6%	32.2%	5.1%	5.1%	59	34	19	3	3			
95歳以上	50.0%	44.4%	0.0%	5.6%	18	9	8	0	1			
	男	66.7%	0.0%	0.0%	33.3%	3	2	0	0	1		
女	46.7%	53.3%	0.0%	0.0%	15	7	8	0	0			



【75～79歳】

	口腔乾燥 (%)				口腔乾燥 (人)				
	良好	軽度・中等度	重度	不明	受診者数	良好	軽度・中等度	重度	不明
全 県	74.8%	19.9%	1.6%	3.7%	3,712	2,777	737	61	137
男	78.0%	16.5%	1.2%	4.3%	1,639	1,279	270	20	70
女	72.3%	22.5%	2.0%	3.2%	2,073	1,498	467	41	67
神 戸	77.6%	22.1%	0.3%	0.0%	1,777	1,379	392	6	0
	男	80.7%	19.1%	0.3%	0.0%	729	588	139	2
女	75.5%	24.1%	0.4%	0.0%	1,048	791	253	4	0
阪神南	68.4%	30.9%	0.0%	0.7%	152	104	47	0	1
	男	66.2%	32.4%	0.0%	1.5%	68	45	22	0
女	70.2%	29.8%	0.0%	0.0%	84	59	25	0	0
阪神北	47.9%	24.7%	27.4%	0.0%	73	35	18	20	0
	男	59.3%	18.5%	22.2%	0.0%	27	16	5	6
女	41.3%	28.3%	30.4%	0.0%	46	19	13	14	0
東播磨	70.8%	16.6%	0.8%	11.8%	626	443	104	5	74
	男	76.7%	11.8%	0.0%	11.5%	296	227	35	0
女	65.5%	20.9%	1.5%	12.1%	330	216	69	5	40
北播磨	84.2%	12.1%	2.5%	1.1%	354	298	43	9	4
	男	85.6%	10.7%	2.1%	1.6%	187	160	20	4
女	82.6%	13.8%	3.0%	0.6%	167	138	23	5	1
中播磨	77.6%	20.4%	0.0%	2.0%	49	38	10	0	1
	男	76.2%	23.8%	0.0%	0.0%	21	16	5	0
女	78.6%	17.9%	0.0%	3.6%	28	22	5	0	1
西播磨	65.0%	18.9%	0.0%	16.1%	143	93	27	0	23
	男	69.0%	18.3%	0.0%	12.7%	71	49	13	0
女	61.1%	19.4%	0.0%	19.4%	72	44	14	0	14
但 馬	63.4%	24.2%	1.0%	11.3%	194	123	47	2	22
	男	63.5%	18.8%	0.0%	17.6%	85	54	16	0
女	63.3%	28.4%	1.8%	6.4%	109	69	31	2	7
丹 波	76.8%	12.5%	8.5%	2.2%	224	172	28	19	5
	男	78.8%	9.6%	7.7%	3.8%	104	82	10	8
女	75.0%	15.0%	9.2%	0.8%	120	90	18	11	1
淡 路	76.7%	17.5%	0.0%	5.8%	120	92	21	0	7
	男	82.4%	9.8%	0.0%	7.8%	51	42	5	0
女	72.5%	23.2%	0.0%	4.3%	69	50	16	0	3

【80～84歳】

	口腔乾燥 (%)				口腔乾燥 (人)				
	良好	軽度・中等度	重度	不明	受診者数	良好	軽度・中等度	重度	不明
全 県	70.5%	20.7%	2.6%	6.2%	1,367	964	283	35	85
男	73.6%	16.7%	1.3%	8.3%	599	441	100	8	50
女	68.1%	23.8%	3.5%	4.6%	768	523	183	27	35
圏									
神 戸	--	--	--	--	0	0	0	0	0
男	--	--	--	--	0	0	0	0	0
女	--	--	--	--	0	0	0	0	0
阪神南	63.3%	36.7%	0.0%	0.0%	120	76	44	0	0
男	68.3%	31.7%	0.0%	0.0%	41	28	13	0	0
女	60.8%	39.2%	0.0%	0.0%	79	48	31	0	0
阪神北	58.0%	22.0%	20.0%	0.0%	50	29	11	10	0
男	78.9%	10.5%	10.5%	0.0%	19	15	2	2	0
女	45.2%	29.0%	25.8%	0.0%	31	14	9	8	0
東播磨	68.3%	21.4%	1.7%	8.6%	477	326	102	8	41
男	67.8%	21.2%	0.8%	10.2%	236	160	50	2	24
女	68.9%	21.6%	2.5%	7.1%	241	166	52	6	17
北播磨	80.0%	16.4%	1.5%	2.2%	275	220	45	4	6
男	84.2%	11.7%	0.0%	4.2%	120	101	14	0	5
女	76.8%	20.0%	2.6%	0.6%	155	119	31	4	1
中播磨	67.6%	32.4%	0.0%	0.0%	34	23	11	0	0
男	75.0%	25.0%	0.0%	0.0%	8	6	2	0	0
女	65.4%	34.6%	0.0%	0.0%	26	17	9	0	0
西播磨	62.8%	17.8%	0.0%	19.4%	129	81	23	0	25
男	72.3%	10.8%	0.0%	16.9%	65	47	7	0	11
女	53.1%	25.0%	0.0%	21.9%	64	34	16	0	14
但 馬	40.0%	28.6%	2.9%	28.6%	35	14	10	1	10
男	47.1%	11.8%	0.0%	41.2%	17	8	2	0	7
女	33.3%	44.4%	5.6%	16.7%	18	6	8	1	3
丹 波	78.7%	13.8%	6.9%	0.6%	174	137	24	12	1
男	81.8%	10.6%	6.1%	1.5%	66	54	7	4	1
女	76.9%	15.7%	7.4%	0.0%	108	83	17	8	0
淡 路	79.5%	17.8%	0.0%	2.7%	73	58	13	0	2
男	81.5%	11.1%	0.0%	7.4%	27	22	3	0	2
女	78.3%	21.7%	0.0%	0.0%	46	36	10	0	0
域									
別									

【85～89歳】

	口腔乾燥 (%)				口腔乾燥 (人)				
	良好	軽度・中等度	重度	不明	受診者数	良好	軽度・中等度	重度	不明
全 県	64.5%	29.6%	2.4%	3.5%	287	185	85	7	10
男	69.7%	23.8%	2.5%	4.1%	122	85	29	3	5
女	60.6%	33.9%	2.4%	3.0%	165	100	56	4	5
圏									
神 戸	--	--	--	--	0	0	0	0	0
男	--	--	--	--	0	0	0	0	0
女	--	--	--	--	0	0	0	0	0
阪神南	56.5%	43.5%	0.0%	0.0%	62	35	27	0	0
男	76.2%	23.8%	0.0%	0.0%	21	16	5	0	0
女	46.3%	53.7%	0.0%	0.0%	41	19	22	0	0
阪神北	40.0%	40.0%	15.0%	5.0%	20	8	8	3	1
男	50.0%	25.0%	12.5%	12.5%	8	4	2	1	1
女	33.3%	50.0%	16.7%	0.0%	12	4	6	2	0
東播磨	52.9%	47.1%	0.0%	0.0%	34	18	16	0	0
男	58.8%	41.2%	0.0%	0.0%	17	10	7	0	0
女	47.1%	52.9%	0.0%	0.0%	17	8	9	0	0
北播磨	80.5%	15.0%	2.7%	1.8%	113	91	17	3	2
男	80.0%	15.6%	4.4%	0.0%	45	36	7	2	0
女	80.9%	14.7%	1.5%	2.9%	68	55	10	1	2
中播磨	46.2%	53.8%	0.0%	0.0%	13	6	7	0	0
男	57.1%	42.9%	0.0%	0.0%	7	4	3	0	0
女	33.3%	66.7%	0.0%	0.0%	6	2	4	0	0
西播磨	65.4%	26.9%	0.0%	7.7%	26	17	7	0	2
男	73.3%	20.0%	0.0%	6.7%	15	11	3	0	1
女	54.5%	36.4%	0.0%	9.1%	11	6	4	0	1
但 馬	50.0%	12.5%	6.3%	31.3%	16	8	2	1	5
男	42.9%	14.3%	0.0%	42.9%	7	3	1	0	3
女	55.6%	11.1%	11.1%	22.2%	9	5	1	1	2
丹 波	--	--	--	--	0	0	0	0	0
男	--	--	--	--	0	0	0	0	0
女	--	--	--	--	0	0	0	0	0
淡 路	66.7%	33.3%	0.0%	0.0%	3	2	1	0	0
男	50.0%	50.0%	0.0%	0.0%	2	1	1	0	0
女	100.0%	0.0%	0.0%	0.0%	1	1	0	0	0
域									
別									

【90～94歳】

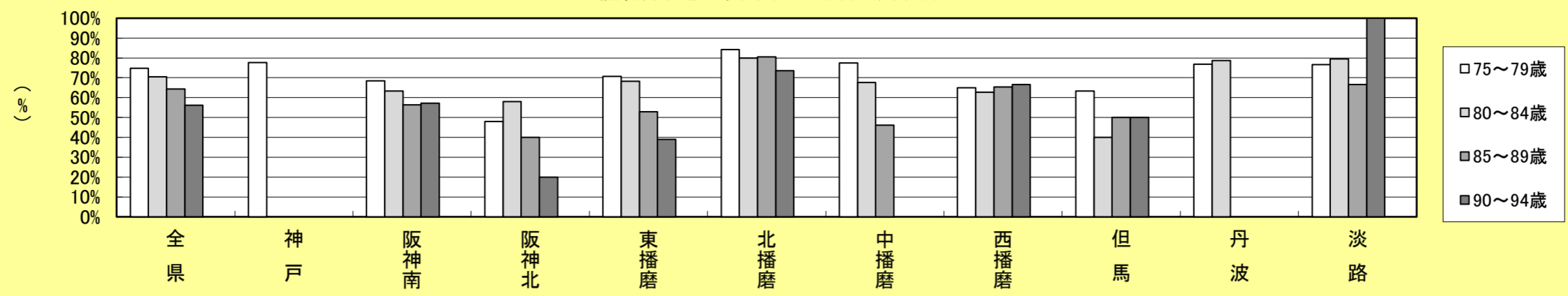
	口腔乾燥 (%)				口腔乾燥 (人)				
	良好	軽度・中等度	重度	不明	受診者数	良好	軽度・中等度	重度	不明
全 県	56.2%	33.7%	5.6%	4.5%	89	50	30	5	4
男	53.3%	36.7%	6.7%	3.3%	30	16	11	2	1
女	57.6%	32.2%	5.1%	5.1%	59	34	19	3	3
圏									
神 戸	--	--	--	--	0	0	0	0	0
男	--	--	--	--	0	0	0	0	0
女	--	--	--	--	0	0	0	0	0
阪神南	57.1%	33.3%	4.8%	4.8%	21	12	7	1	1
男	50.0%	50.0%	0.0%	0.0%	6	3	3	0	0
女	60.0%	26.7%	6.7%	6.7%	15	9	4	1	1
阪神北	20.0%	40.0%	20.0%	20.0%	5	1	2	1	1
男	0.0%	50.0%	50.0%	0.0%	2	0	1	1	0
女	33.3%	33.3%	0.0%	33.3%	3	1	1	0	1
東播磨	38.9%	61.1%	0.0%	0.0%	18	7	11	0	0
男	50.0%	50.0%	0.0%	0.0%	8	4	4	0	0
女	30.0%	70.0%	0.0%	0.0%	10	3	7	0	0
北播磨	73.5%	20.6%	0.0%	5.9%	34	25	7	0	2
男	81.8%	9.1%	0.0%	9.1%	11	9	1	0	1
女	69.6%	26.1%	0.0%	4.3%	23	16	6	0	1
中播磨	0.0%	0.0%	100.0%	0.0%	3	0	0	3	0
男	0.0%	0.0%	100.0%	0.0%	1	0	0	1	0
女	0.0%	0.0%	100.0%	0.0%	2	0	0	2	0
西播磨	66.7%	33.3%	0.0%	0.0%	3	2	1	0	0
男	0.0%	100.0%	0.0%	0.0%	1	0	1	0	0
女	100.0%	0.0%	0.0%	0.0%	2	2	0	0	0
但 馬	50.0%	50.0%	0.0%	0.0%	4	2	2	0	0
男	0.0%	100.0%	0.0%	0.0%	1	0	1	0	0
女	66.7%	33.3%	0.0%	0.0%	3	2	1	0	0
丹 波	--	--	--	--	0	0	0	0	0
男	--	--	--	--	0	0	0	0	0
女	--	--	--	--	0	0	0	0	0
淡 路	100.0%	0.0%	0.0%	0.0%	1	1	0	0	0
男	--	--	--	--	0	0	0	0	0
女	100.0%	0.0%	0.0%	0.0%	1	1	0	0	0

【95歳以上】

	口腔乾燥 (%)				口腔乾燥 (人)				
	良好	軽度・中等度	重度	不明	受診者数	良好	軽度・中等度	重度	不明
全 県	50.0%	44.4%	0.0%	5.6%	18	9	8	0	1
男	66.7%	0.0%	0.0%	33.3%	3	2	0	0	1
女	46.7%	53.3%	0.0%	0.0%	15	7	8	0	0
圏									
神 戸	--	--	--	--	0	0	0	0	0
男	--	--	--	--	0	0	0	0	0
女	--	--	--	--	0	0	0	0	0
阪神南	50.0%	50.0%	0.0%	0.0%	4	2	2	0	0
男	--	--	--	--	0	0	0	0	0
女	50.0%	50.0%	0.0%	0.0%	4	2	2	0	0
阪神北	--	--	--	--	0	0	0	0	0
男	--	--	--	--	0	0	0	0	0
女	--	--	--	--	0	0	0	0	0
東播磨	0.0%	100.0%	0.0%	0.0%	1	0	1	0	0
男	--	--	--	--	0	0	0	0	0
女	0.0%	100.0%	0.0%	0.0%	1	0	1	0	0
北播磨	60.0%	40.0%	0.0%	0.0%	10	6	4	0	0
男	100.0%	0.0%	0.0%	0.0%	1	1	0	0	0
女	55.6%	44.4%	0.0%	0.0%	9	5	4	0	0
中播磨	--	--	--	--	0	0	0	0	0
男	--	--	--	--	0	0	0	0	0
女	--	--	--	--	0	0	0	0	0
西播磨	0.0%	0.0%	0.0%	100.0%	1	0	0	0	1
男	0.0%	0.0%	0.0%	100.0%	1	0	0	0	1
女	--	--	--	--	0	0	0	0	0
但 馬	0.0%	100.0%	0.0%	0.0%	1	0	1	0	0
男	--	--	--	--	0	0	0	0	0
女	0.0%	100.0%	0.0%	0.0%	1	0	1	0	0
丹 波	--	--	--	--	0	0	0	0	0
男	--	--	--	--	0	0	0	0	0
女	--	--	--	--	0	0	0	0	0
淡 路	100.0%	0.0%	0.0%	0.0%	1	1	0	0	0
男	100.0%	0.0%	0.0%	0.0%	1	1	0	0	0
女	--	--	--	--	0	0	0	0	0

※ 35 市町のデータ (P3参照)

口腔乾燥状態が良好な人の割合(圏域別)

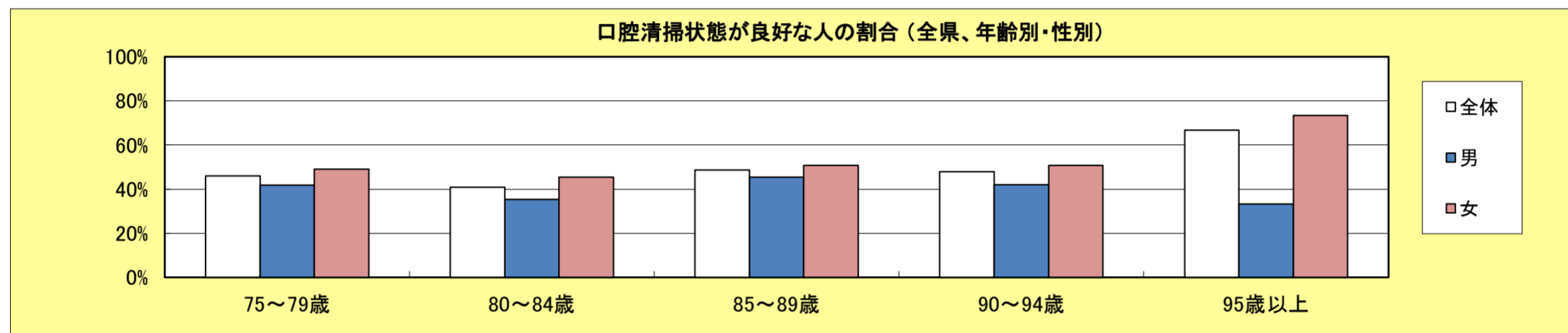


11 口腔衛生状態

	全 県 (%)				全 県 (人)				
	良好	普通	不良	不明	受診者数	良好	普通	不良	不明
全 体	44.6%	44.8%	7.1%	3.5%	7,627	3,400	3,420	540	267
男	40.0%	47.5%	8.8%	3.7%	3,348	1,340	1,590	295	123
	48.1%	42.8%	5.7%	3.4%	4,279	2,060	1,830	245	144
75～79歳	45.9%	44.8%	6.1%	3.2%	4,882	2,241	2,187	297	157
	41.9%	47.6%	7.3%	3.2%	2,165	907	1,030	159	69
80～84歳	40.9%	46.8%	8.2%	4.0%	2,320	950	1,086	191	93
	35.3%	49.6%	10.5%	4.6%	1,017	359	504	107	47
85～89歳	48.6%	34.9%	12.7%	3.8%	315	153	110	40	12
	45.5%	32.6%	18.2%	3.8%	132	60	43	24	5
90～94歳	47.8%	37.0%	9.8%	5.4%	92	44	34	9	5
	41.9%	38.7%	12.9%	6.5%	31	13	12	4	2
95歳以上	66.7%	16.7%	16.7%	0.0%	18	12	3	3	0
	33.3%	33.3%	33.3%	0.0%	3	1	1	1	0

※判定に用いた評価の基準

	評価方法						
	プラークの 付着状態	食物残渣	舌苔	口臭	義歯清掃状 況	その他	未実施
市町数	34	19	23	18	25	4	3



【75～79歳】

	口腔衛生 (%)				口腔衛生 (人)					
	良好	普通	不良	不明	受診者数	良好	普通	不良	不明	
全 県	45.9%	44.8%	6.1%	3.2%	4,882	2,241	2,187	297	157	
男	41.9%	47.6%	7.3%	3.2%	2,165	907	1,030	159	69	
女	49.1%	42.6%	5.1%	3.2%	2,717	1,334	1,157	138	88	
圏 域 別	神 戸	52.2%	42.8%	4.9%	0.1%	1,777	928	761	87	1
	男	46.9%	46.4%	6.7%	0.0%	729	342	338	49	0
	女	55.9%	40.4%	3.6%	0.1%	1,048	586	423	38	1
	阪神南	33.7%	56.2%	8.7%	1.4%	1,097	370	617	95	15
	男	30.3%	58.1%	10.2%	1.5%	482	146	280	49	7
	女	36.4%	54.8%	7.5%	1.3%	615	224	337	46	8
	阪神北	24.0%	68.2%	7.8%	0.0%	217	52	148	17	0
	男	21.6%	66.7%	11.8%	0.0%	102	22	68	12	0
	女	26.1%	69.6%	4.3%	0.0%	115	30	80	5	0
	東播磨	57.8%	27.6%	2.9%	11.7%	626	362	173	18	73
	男	56.8%	29.4%	2.7%	11.1%	296	168	87	8	33
	女	58.8%	26.1%	3.0%	12.1%	330	194	86	10	40
	北播磨	55.0%	38.5%	6.2%	0.3%	322	177	124	20	1
	男	46.1%	47.9%	5.4%	0.6%	167	77	80	9	1
	女	64.5%	28.4%	7.1%	0.0%	155	100	44	11	0
	中播磨	62.7%	23.7%	13.6%	0.0%	59	37	14	8	0
	男	69.2%	19.2%	11.5%	0.0%	26	18	5	3	0
	女	57.6%	27.3%	15.2%	0.0%	33	19	9	5	0
西播磨	48.3%	32.2%	5.6%	14.0%	143	69	46	8	20	
男	50.7%	33.8%	5.6%	9.9%	71	36	24	4	7	
女	45.8%	30.6%	5.6%	18.1%	72	33	22	4	13	
但 馬	32.0%	58.2%	7.7%	2.1%	194	62	113	15	4	
男	29.4%	57.6%	9.4%	3.5%	85	25	49	8	3	
女	33.9%	58.7%	6.4%	0.9%	109	37	64	7	1	
丹 波	52.7%	32.6%	0.4%	14.3%	224	118	73	1	32	
男	48.1%	37.5%	1.0%	13.5%	104	50	39	1	14	
女	56.7%	28.3%	0.0%	15.0%	120	68	34	0	18	
淡 路	29.6%	52.9%	12.6%	4.9%	223	66	118	28	11	
男	22.3%	58.3%	15.5%	3.9%	103	23	60	16	4	
女	35.8%	48.3%	10.0%	5.8%	120	43	58	12	7	

【80～84歳】

	口腔衛生 (%)				口腔衛生 (人)					
	良好	普通	不良	不明	受診者数	良好	普通	不良	不明	
全 県	40.9%	46.8%	8.2%	4.0%	2,320	950	1,086	191	93	
男	35.3%	49.6%	10.5%	4.6%	1,017	359	504	107	47	
女	45.4%	44.7%	6.4%	3.5%	1,303	591	582	84	46	
圏 域 別	神 戸	--	--	--	--	0	0	0	0	0
	男	--	--	--	--	0	0	0	0	0
	女	--	--	--	--	0	0	0	0	0
	阪神南	33.2%	54.1%	12.1%	0.6%	952	316	515	115	6
	男	27.9%	55.3%	16.4%	0.5%	409	114	226	67	2
	女	37.2%	53.2%	8.8%	0.7%	543	202	289	48	4
	阪神北	20.3%	73.2%	6.5%	0.0%	123	25	90	8	0
	男	12.5%	79.2%	8.3%	0.0%	48	6	38	4	0
	女	25.3%	69.3%	5.3%	0.0%	75	19	52	4	0
	東播磨	49.5%	37.3%	4.4%	8.8%	477	236	178	21	42
	男	42.8%	42.8%	3.8%	10.6%	236	101	101	9	25
	女	56.0%	32.0%	5.0%	7.1%	241	135	77	12	17
	北播磨	56.3%	37.6%	3.8%	2.3%	263	148	99	10	6
	男	44.7%	47.4%	6.1%	1.8%	114	51	54	7	2
	女	65.1%	30.2%	2.0%	2.7%	149	97	45	3	4
	中播磨	75.7%	10.8%	13.5%	0.0%	37	28	4	5	0
	男	63.6%	27.3%	9.1%	0.0%	11	7	3	1	0
	女	80.8%	3.8%	15.4%	0.0%	26	21	1	4	0
西播磨	47.3%	41.1%	7.8%	3.9%	129	61	53	10	5	
男	43.1%	41.5%	10.8%	4.6%	65	28	27	7	3	
女	51.6%	40.6%	4.7%	3.1%	64	33	26	3	2	
但 馬	25.7%	57.1%	17.1%	0.0%	35	9	20	6	0	
男	17.6%	52.9%	29.4%	0.0%	17	3	9	5	0	
女	33.3%	61.1%	5.6%	0.0%	18	6	11	1	0	
丹 波	55.2%	28.7%	1.1%	14.9%	174	96	50	2	26	
男	56.1%	25.8%	3.0%	15.2%	66	37	17	2	10	
女	54.6%	30.6%	0.0%	14.8%	108	59	33	0	16	
淡 路	23.8%	59.2%	10.8%	6.2%	130	31	77	14	8	
男	23.5%	56.9%	9.8%	9.8%	51	12	29	5	5	
女	24.1%	60.8%	11.4%	3.8%	79	19	48	9	3	

【85～89歳】

		口腔衛生 (%)				口腔衛生 (人)				
		良好	普通	不良	不明	受診者数	良好	普通	不良	不明
全 県		48.6%	34.9%	12.7%	3.8%	315	153	110	40	12
	男	45.5%	32.6%	18.2%	3.8%	132	60	43	24	5
	女	50.8%	36.6%	8.7%	3.8%	183	93	67	16	7
圏 域 別	神 戸	--	--	--	--	0	0	0	0	0
	男	--	--	--	--	0	0	0	0	0
	女	--	--	--	--	0	0	0	0	0
	阪神南	66.1%	27.4%	4.8%	1.6%	62	41	17	3	1
	男	61.9%	33.3%	4.8%	0.0%	21	13	7	1	0
	女	68.3%	24.4%	4.9%	2.4%	41	28	10	2	1
	阪神北	30.0%	50.0%	20.0%	0.0%	20	6	10	4	0
	男	25.0%	37.5%	37.5%	0.0%	8	2	3	3	0
	女	33.3%	58.3%	8.3%	0.0%	12	4	7	1	0
	東播磨	17.6%	58.8%	23.5%	0.0%	34	6	20	8	0
	男	11.8%	52.9%	35.3%	0.0%	17	2	9	6	0
	女	23.5%	64.7%	11.8%	0.0%	17	4	11	2	0
	北播磨	67.6%	21.9%	10.5%	0.0%	105	71	23	11	0
	男	65.1%	23.3%	11.6%	0.0%	43	28	10	5	0
	女	69.4%	21.0%	9.7%	0.0%	62	43	13	6	0
	中播磨	68.8%	18.8%	12.5%	0.0%	16	11	3	2	0
	男	75.0%	12.5%	12.5%	0.0%	8	6	1	1	0
	女	62.5%	25.0%	12.5%	0.0%	8	5	2	1	0
西播磨	42.3%	38.5%	7.7%	11.5%	26	11	10	2	3	
男	46.7%	26.7%	13.3%	13.3%	15	7	4	2	2	
女	36.4%	54.5%	0.0%	9.1%	11	4	6	0	1	
但 馬	25.0%	62.5%	12.5%	0.0%	16	4	10	2	0	
男	28.6%	71.4%	0.0%	0.0%	7	2	5	0	0	
女	22.2%	55.6%	22.2%	0.0%	9	2	5	2	0	
丹 波	--	--	--	--	0	0	0	0	0	
男	--	--	--	--	0	0	0	0	0	
女	--	--	--	--	0	0	0	0	0	
淡 路	8.3%	47.2%	22.2%	22.2%	36	3	17	8	8	
男	0.0%	30.8%	46.2%	23.1%	13	0	4	6	3	
女	13.0%	56.5%	8.7%	21.7%	23	3	13	2	5	

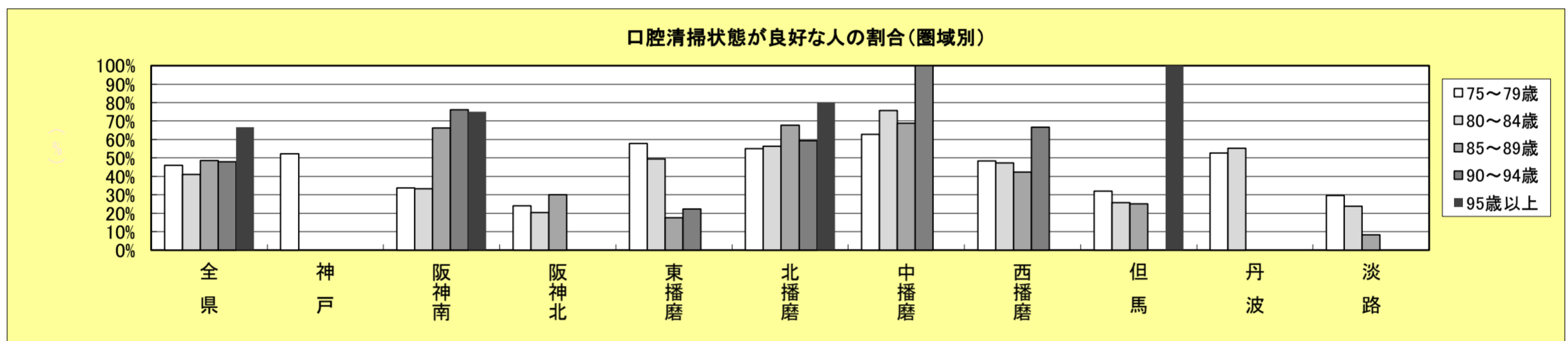
【90～94歳】

		口腔衛生 (%)				口腔衛生 (人)				
		良好	普通	不良	不明	受診者数	良好	普通	不良	不明
全 県		47.8%	37.0%	9.8%	5.4%	92	44	34	9	5
	男	41.9%	38.7%	12.9%	6.5%	31	13	12	4	2
	女	50.8%	36.1%	8.2%	4.9%	61	31	22	5	3
圏 域 別	神 戸	--	--	--	--	0	0	0	0	0
	男	--	--	--	--	0	0	0	0	0
	女	--	--	--	--	0	0	0	0	0
	阪神南	76.2%	19.0%	0.0%	4.8%	21	16	4	0	1
	男	83.3%	16.7%	0.0%	0.0%	6	5	1	0	0
	女	73.3%	20.0%	0.0%	6.7%	15	11	3	0	1
	阪神北	0.0%	80.0%	20.0%	0.0%	5	0	4	1	0
	男	0.0%	100.0%	0.0%	0.0%	2	0	2	0	0
	女	0.0%	66.7%	33.3%	0.0%	3	0	2	1	0
	東播磨	22.2%	50.0%	22.2%	5.6%	18	4	9	4	1
	男	25.0%	37.5%	37.5%	0.0%	8	2	3	3	0
	女	20.0%	60.0%	10.0%	10.0%	10	2	6	1	1
	北播磨	59.4%	37.5%	3.1%	0.0%	32	19	12	1	0
	男	50.0%	40.0%	10.0%	0.0%	10	5	4	1	0
	女	63.6%	36.4%	0.0%	0.0%	22	14	8	0	0
	中播磨	100.0%	0.0%	0.0%	0.0%	3	3	0	0	0
	男	100.0%	0.0%	0.0%	0.0%	1	1	0	0	0
	女	100.0%	0.0%	0.0%	0.0%	2	2	0	0	0
西播磨	66.7%	0.0%	0.0%	33.3%	3	2	0	0	1	
男	0.0%	0.0%	0.0%	100.0%	1	0	0	0	1	
女	100.0%	0.0%	0.0%	0.0%	2	2	0	0	0	
但 馬	0.0%	75.0%	25.0%	0.0%	4	0	3	1	0	
男	0.0%	100.0%	0.0%	0.0%	1	0	1	0	0	
女	0.0%	66.7%	33.3%	0.0%	3	0	2	1	0	
丹 波	--	--	--	--	0	0	0	0	0	
男	--	--	--	--	0	0	0	0	0	
女	--	--	--	--	0	0	0	0	0	
淡 路	0.0%	33.3%	33.3%	33.3%	6	0	2	2	2	
男	0.0%	50.0%	0.0%	50.0%	2	0	1	0	1	
女	0.0%	25.0%	50.0%	25.0%	4	0	1	2	1	

【95歳以上】

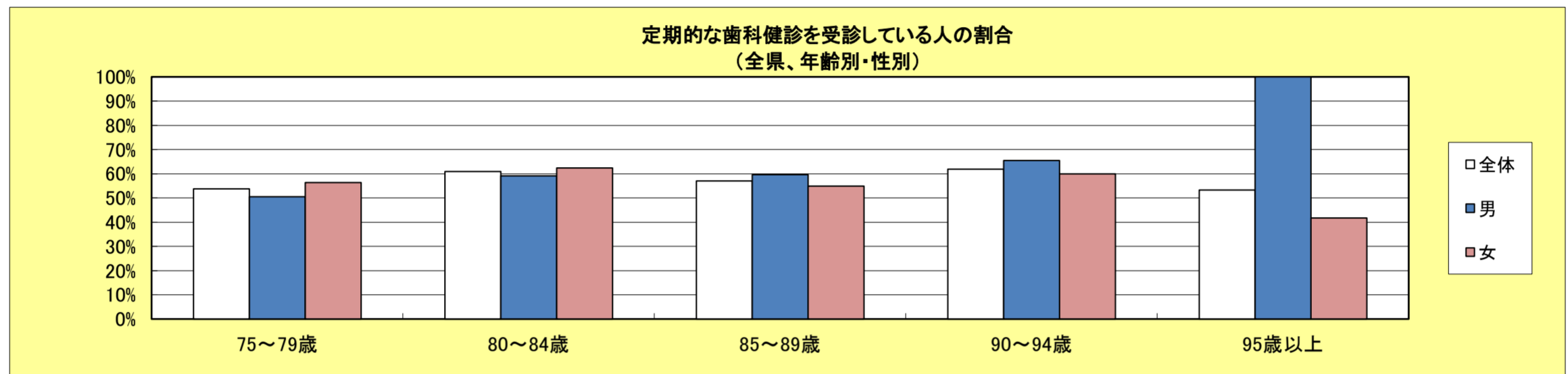
	口腔衛生 (%)				口腔衛生 (人)				
	良好	普通	不良	不明	受診者数	良好	普通	不良	不明
全 県	66.7%	16.7%	16.7%	0.0%	18	12	3	3	0
男	33.3%	33.3%	33.3%	0.0%	3	1	1	1	0
女	73.3%	13.3%	13.3%	0.0%	15	11	2	2	0
圏									
神 戸	--	--	--	--	0	0	0	0	0
男	--	--	--	--	0	0	0	0	0
女	--	--	--	--	0	0	0	0	0
阪神南	75.0%	25.0%	0.0%	0.0%	4	3	1	0	0
男	--	--	--	--	0	0	0	0	0
女	75.0%	25.0%	0.0%	0.0%	4	3	1	0	0
阪神北	--	--	--	--	0	0	0	0	0
男	--	--	--	--	0	0	0	0	0
女	--	--	--	--	0	0	0	0	0
東播磨	0.0%	0.0%	100.0%	0.0%	1	0	0	1	0
男	--	--	--	--	0	0	0	0	0
女	0.0%	0.0%	100.0%	0.0%	1	0	0	1	0
北播磨	80.0%	10.0%	10.0%	0.0%	10	8	1	1	0
男	100.0%	0.0%	0.0%	0.0%	1	1	0	0	0
女	77.8%	11.1%	11.1%	0.0%	9	7	1	1	0
中播磨	--	--	--	--	0	0	0	0	0
男	--	--	--	--	0	0	0	0	0
女	--	--	--	--	0	0	0	0	0
西播磨	0.0%	100.0%	0.0%	0.0%	1	0	1	0	0
男	0.0%	100.0%	0.0%	0.0%	1	0	1	0	0
女	--	--	--	--	0	0	0	0	0
但 馬	100.0%	0.0%	0.0%	0.0%	1	1	0	0	0
男	--	--	--	--	0	0	0	0	0
女	100.0%	0.0%	0.0%	0.0%	1	1	0	0	0
丹 波	--	--	--	--	0	0	0	0	0
男	--	--	--	--	0	0	0	0	0
女	--	--	--	--	0	0	0	0	0
淡 路	0.0%	0.0%	100.0%	0.0%	1	0	0	1	0
男	0.0%	0.0%	100.0%	0.0%	1	0	0	1	0
女	--	--	--	--	0	0	0	0	0

※ 38 市町のデータ (P3参照)



12 定期的な歯科健診の受診

	全 県 (%)			全 県 (人)				
	受診している	受診していない	不明	受診者数	受診している	受診していない	不明	
全 県	56.2%	40.0%	3.8%	7,395	4,154	2,959	282	
男	53.7%	43.0%	3.3%	3,279	1,760	1,411	108	
女	58.2%	37.6%	4.2%	4,116	2,394	1,548	174	
年 齢	75～79歳	53.8%	43.2%	3.0%	4,797	2,582	2,073	142
	男	50.6%	46.8%	2.6%	2,135	1,080	999	56
	女	56.4%	40.3%	3.2%	2,662	1,502	1,074	86
	80～84歳	60.9%	33.4%	5.6%	2,237	1,363	748	126
	男	59.1%	36.2%	4.6%	996	589	361	46
	女	62.4%	31.2%	6.4%	1,241	774	387	80
85～89歳	57.0%	39.3%	3.7%	270	154	106	10	
	男	59.7%	37.0%	3.4%	119	71	44	4
女	55.0%	41.1%	4.0%	151	83	62	6	
90～94歳	61.8%	32.9%	5.3%	76	47	25	4	
	男	65.4%	26.9%	7.7%	26	17	7	2
女	60.0%	36.0%	4.0%	50	30	18	2	
95歳以上	53.3%	46.7%	0.0%	15	8	7	0	
	男	100.0%	0.0%	0.0%	3	3	0	0
女	41.7%	58.3%	0.0%	12	5	7	0	



【75～79歳】

		定期的な歯科健診 (%)			定期的な歯科健診 (人)			
		受診している	受診していない	不明	受診者数	受診している	受診していない	不明
全 県		53.8%	43.2%	3.0%	4,797	2,582	2,073	142
	男	50.6%	46.8%	2.6%	2,135	1,080	999	56
	女	56.4%	40.3%	3.2%	2,662	1,502	1,074	86
圏 域 別	神 戸	47.8%	52.2%	0.0%	1,777	850	927	0
	男	42.7%	57.3%	0.0%	729	311	418	0
	女	51.4%	48.6%	0.0%	1,048	539	509	0
	阪神南	62.4%	34.1%	3.4%	961	600	328	33
	男	58.5%	38.7%	2.9%	419	245	162	12
	女	65.5%	30.6%	3.9%	542	355	166	21
	阪神北	53.9%	42.9%	3.2%	217	117	93	7
	男	53.9%	45.1%	1.0%	102	55	46	1
	女	53.9%	40.9%	5.2%	115	62	47	6
	東播磨	51.0%	45.8%	3.2%	626	319	287	20
	男	49.7%	48.3%	2.0%	296	147	143	6
	女	52.1%	43.6%	4.2%	330	172	144	14
	北播磨	61.0%	34.7%	4.2%	354	216	123	15
	男	57.2%	39.0%	3.7%	187	107	73	7
	女	65.3%	29.9%	4.8%	167	109	50	8
	中播磨	65.3%	32.7%	2.0%	49	32	16	1
	男	42.9%	52.4%	4.8%	21	9	11	1
	女	82.1%	17.9%	0.0%	28	23	5	0
西播磨	55.8%	42.4%	1.7%	172	96	73	3	
男	59.6%	38.2%	2.2%	89	53	34	2	
女	51.8%	47.0%	1.2%	83	43	39	1	
但 馬	42.3%	57.2%	0.5%	194	82	111	1	
男	36.5%	62.4%	1.2%	85	31	53	1	
女	46.8%	53.2%	0.0%	109	51	58	0	
丹 波	73.7%	21.4%	4.9%	224	165	48	11	
男	73.1%	22.1%	4.8%	104	76	23	5	
女	74.2%	20.8%	5.0%	120	89	25	6	
淡 路	47.1%	30.0%	22.9%	223	105	67	51	
男	44.7%	35.0%	20.4%	103	46	36	21	
女	49.2%	25.8%	25.0%	120	59	31	30	

【80～84歳】

		定期的な歯科健診 (%)			定期的な歯科健診 (人)			
		受診している	受診していない	不明	受診者数	受診している	受診していない	不明
全 県		60.9%	33.4%	5.6%	2,237	1,363	748	126
	男	59.1%	36.2%	4.6%	996	589	361	46
	女	62.4%	31.2%	6.4%	1,241	774	387	80
圏 域 別	神 戸	--	--	--	0	0	0	0
	男	--	--	--	0	0	0	0
	女	--	--	--	0	0	0	0
	阪神南	62.2%	32.5%	5.3%	844	525	274	45
	男	59.7%	35.5%	4.8%	375	224	133	18
	女	64.2%	30.1%	5.8%	469	301	141	27
	阪神北	69.9%	28.5%	1.6%	123	86	35	2
	男	68.8%	31.3%	0.0%	48	33	15	0
	女	70.7%	26.7%	2.7%	75	53	20	2
	東播磨	47.4%	48.6%	4.0%	477	226	232	19
	男	42.8%	53.8%	3.4%	236	101	127	8
	女	51.9%	43.6%	4.6%	241	125	105	11
	北播磨	65.8%	30.2%	4.0%	275	181	83	11
	男	70.8%	26.7%	2.5%	120	85	32	3
	女	61.9%	32.9%	5.2%	155	96	51	8
	中播磨	76.5%	20.6%	2.9%	34	26	7	1
	男	62.5%	37.5%	0.0%	8	5	3	0
	女	80.8%	15.4%	3.8%	26	21	4	1
西播磨	68.3%	31.0%	0.7%	145	99	45	1	
男	72.0%	28.0%	0.0%	75	54	21	0	
女	64.3%	34.3%	1.4%	70	45	24	1	
但 馬	74.3%	25.7%	0.0%	35	26	9	0	
男	82.4%	17.6%	0.0%	17	14	3	0	
女	66.7%	33.3%	0.0%	18	12	6	0	
丹 波	77.0%	18.4%	4.6%	174	134	32	8	
男	72.7%	21.2%	6.1%	66	48	14	4	
女	79.6%	16.7%	3.7%	108	86	18	4	
淡 路	46.2%	23.8%	30.0%	130	60	31	39	
男	49.0%	25.5%	25.5%	51	25	13	13	
女	44.3%	22.8%	32.9%	79	35	18	26	

【85～89歳】

	定期的な歯科健診 (%)			定期的な歯科健診 (人)			
	受診している	受診していない	不明	受診者数	受診している	受診していない	不明
全 県	57.0%	39.3%	3.7%	270	154	106	10
男	59.7%	37.0%	3.4%	119	71	44	4
女	55.0%	41.1%	4.0%	151	83	62	6
神 戸	--	--	--	0	0	0	0
男	--	--	--	0	0	0	0
女	--	--	--	0	0	0	0
阪神南	57.1%	42.9%	0.0%	7	4	3	0
男	75.0%	25.0%	0.0%	4	3	1	0
女	33.3%	66.7%	0.0%	3	1	2	0
阪神北	55.0%	45.0%	0.0%	20	11	9	0
男	12.5%	87.5%	0.0%	8	1	7	0
女	83.3%	16.7%	0.0%	12	10	2	0
東播磨	55.9%	38.2%	5.9%	34	19	13	2
男	52.9%	41.2%	5.9%	17	9	7	1
女	58.8%	35.3%	5.9%	17	10	6	1
北播磨	60.2%	33.6%	6.2%	113	68	38	7
男	71.1%	22.2%	6.7%	45	32	10	3
女	52.9%	41.2%	5.9%	68	36	28	4
中播磨	46.2%	53.8%	0.0%	13	6	7	0
男	57.1%	42.9%	0.0%	7	4	3	0
女	33.3%	66.7%	0.0%	6	2	4	0
西播磨	61.3%	38.7%	0.0%	31	19	12	0
男	61.1%	38.9%	0.0%	18	11	7	0
女	61.5%	38.5%	0.0%	13	8	5	0
但 馬	56.3%	37.5%	6.3%	16	9	6	1
男	57.1%	42.9%	0.0%	7	4	3	0
女	55.6%	33.3%	11.1%	9	5	3	1
丹 波	--	--	--	0	0	0	0
男	--	--	--	0	0	0	0
女	--	--	--	0	0	0	0
淡 路	50.0%	50.0%	0.0%	36	18	18	0
男	53.8%	46.2%	0.0%	13	7	6	0
女	47.8%	52.2%	0.0%	23	11	12	0

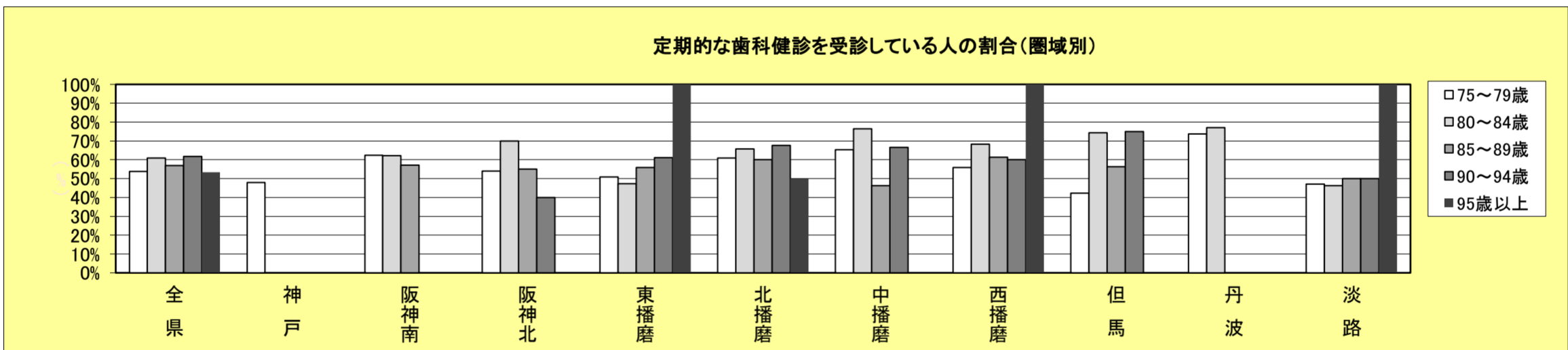
【90～94歳】

	定期的な歯科健診 (%)			定期的な歯科健診 (人)			
	受診している	受診していない	不明	受診者数	受診している	受診していない	不明
全 県	61.8%	32.9%	5.3%	76	47	25	4
男	65.4%	26.9%	7.7%	26	17	7	2
女	60.0%	36.0%	4.0%	50	30	18	2
神 戸	--	--	--	0	0	0	0
男	--	--	--	0	0	0	0
女	--	--	--	0	0	0	0
阪神南	0.0%	100.0%	0.0%	1	0	1	0
男	--	--	--	0	0	0	0
女	0.0%	100.0%	0.0%	1	0	1	0
阪神北	40.0%	60.0%	0.0%	5	2	3	0
男	50.0%	50.0%	0.0%	2	1	1	0
女	33.3%	66.7%	0.0%	3	1	2	0
東播磨	61.1%	33.3%	5.6%	18	11	6	1
男	75.0%	25.0%	0.0%	8	6	2	0
女	50.0%	40.0%	10.0%	10	5	4	1
北播磨	67.6%	23.5%	8.8%	34	23	8	3
男	63.6%	18.2%	18.2%	11	7	2	2
女	69.6%	26.1%	4.3%	23	16	6	1
中播磨	66.7%	33.3%	0.0%	3	2	1	0
男	0.0%	100.0%	0.0%	1	0	1	0
女	100.0%	0.0%	0.0%	2	2	0	0
西播磨	60.0%	40.0%	0.0%	5	3	2	0
男	100.0%	0.0%	0.0%	1	1	0	0
女	50.0%	50.0%	0.0%	4	2	2	0
但 馬	75.0%	25.0%	0.0%	4	3	1	0
男	100.0%	0.0%	0.0%	1	1	0	0
女	66.7%	33.3%	0.0%	3	2	1	0
丹 波	--	--	--	0	0	0	0
男	--	--	--	0	0	0	0
女	--	--	--	0	0	0	0
淡 路	50.0%	50.0%	0.0%	6	3	3	0
男	50.0%	50.0%	0.0%	2	1	1	0
女	50.0%	50.0%	0.0%	4	2	2	0

【95歳以上】

	定期的な歯科健診 (%)			定期的な歯科健診 (人)			
	受診している	受診していない	不明	受診者数	受診している	受診していない	不明
全 県	53.3%	46.7%	0.0%	15	8	7	0
男	100.0%	0.0%	0.0%	3	3	0	0
女	41.7%	58.3%	0.0%	12	5	7	0
圏							
神 戸	--	--	--	0	0	0	0
男	--	--	--	0	0	0	0
女	--	--	--	0	0	0	0
阪神南	0.0%	100.0%	0.0%	1	0	1	0
男	--	--	--	0	0	0	0
女	0.0%	100.0%	0.0%	1	0	1	0
阪神北	--	--	--	0	0	0	0
男	--	--	--	0	0	0	0
女	--	--	--	0	0	0	0
東播磨	100.0%	0.0%	0.0%	1	1	0	0
男	--	--	--	0	0	0	0
女	100.0%	0.0%	0.0%	1	1	0	0
北播磨	50.0%	50.0%	0.0%	10	5	5	0
男	100.0%	0.0%	0.0%	1	1	0	0
女	44.4%	55.6%	0.0%	9	4	5	0
中播磨	--	--	--	0	0	0	0
男	--	--	--	0	0	0	0
女	--	--	--	0	0	0	0
西播磨	100.0%	0.0%	0.0%	1	1	0	0
男	100.0%	0.0%	0.0%	1	1	0	0
女	--	--	--	0	0	0	0
別							
但 馬	0.0%	100.0%	0.0%	1	0	1	0
男	--	--	--	0	0	0	0
女	0.0%	100.0%	0.0%	1	0	1	0
丹 波	--	--	--	0	0	0	0
男	--	--	--	0	0	0	0
女	--	--	--	0	0	0	0
淡 路	100.0%	0.0%	0.0%	1	1	0	0
男	100.0%	0.0%	0.0%	1	1	0	0
女	--	--	--	0	0	0	0

※ 38 市町のデータ (P3参照)



13. 8020目標値達成者数

	全 県	圏域別 (%)										
		神 戸	阪神南	阪神北	東播磨	北播磨	中播磨	西播磨	但 馬	丹 波	淡 路	
全 体	66.5%	79.9%	70.8%	78.6%	44.7%	54.3%	60.2%	77.0%	56.8%	65.6%	60.6%	
男	66.8%	79.1%	70.9%	78.5%	47.4%	59.9%	64.4%	75.2%	52.7%	65.9%	62.9%	
女	66.2%	80.4%	70.8%	78.7%	42.2%	49.5%	57.1%	78.8%	60.0%	65.4%	58.8%	
年	75歳～79歳	72.3%	79.9%	77.6%	87.2%	34.7%	74.9%	76.4%	81.9%	66.0%	70.1%	73.5%
	男	71.3%	79.1%	77.2%	84.5%	38.5%	73.8%	76.9%	77.8%	58.8%	69.2%	71.8%
女	73.1%	80.4%	77.9%	89.6%	31.2%	76.0%	75.9%	85.9%	71.6%	70.8%	75.0%	
80歳～84歳	66.6%	--	69.5%	80.8%	62.9%	58.9%	67.6%	86.6%	40.0%	59.8%	58.5%	
	男	68.1%	--	68.2%	83.7%	63.6%	66.7%	90.0%	47.1%	60.6%	64.7%	
女	65.5%	--	70.5%	78.9%	62.2%	52.9%	58.3%	86.9%	33.3%	59.3%	54.4%	
85歳～89歳	0.0%	--	0.0%	0.0%	0.0%	0.0%	0.0%	0.0%	0.0%	--	0.0%	
	男	0.0%	--	0.0%	0.0%	0.0%	0.0%	0.0%	0.0%	--	0.0%	
女	0.0%	--	0.0%	0.0%	0.0%	0.0%	0.0%	0.0%	0.0%	--	0.0%	
90歳～94歳	0.0%	--	0.0%	0.0%	0.0%	0.0%	0.0%	0.0%	0.0%	--	0.0%	
	男	0.0%	--	0.0%	0.0%	0.0%	0.0%	0.0%	0.0%	--	0.0%	
女	0.0%	--	0.0%	0.0%	0.0%	0.0%	0.0%	0.0%	0.0%	--	0.0%	
95歳以上	0.0%	--	0.0%	--	0.0%	0.0%	--	0.0%	0.0%	--	0.0%	
	男	0.0%	--	--	--	--	0.0%	--	--	--	0.0%	
女	0.0%	--	0.0%	--	0.0%	0.0%	--	--	0.0%	--	--	

(人数)

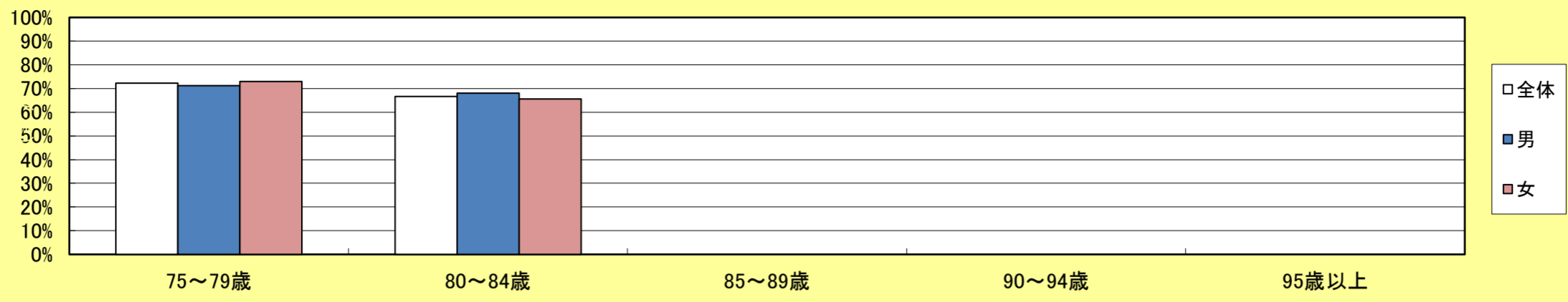
	全 県		神 戸		阪神南		阪神北		東播磨		北播磨		
	受診者数	達成者数	受診者数	達成者数	受診者数	達成者数	受診者数	達成者数	受診者数	達成者数	受診者数	達成者数	
全 体	7,655	5,090	1,777	1,420	2,136	1,513	370	291	1,156	517	786	427	
男	3,367	2,250	729	577	918	651	163	128	557	264	364	218	
女	4,288	2,840	1,048	843	1,218	862	207	163	599	253	422	209	
年	75歳～79歳	4,895	3,538	1,777	1,420	1,097	851	218	190	626	217	354	265
	男	2,178	1,553	729	577	482	372	103	87	296	114	187	138
女	2,717	1,985	1,048	843	615	479	115	103	330	103	167	127	
80歳～84歳	2,329	1,552	0	0	952	662	125	101	477	300	275	162	
	男	1,024	697	0	0	409	279	49	41	236	150	120	80
女	1,305	855	0	0	543	383	76	60	241	150	155	82	
85歳～89歳	318	0	0	0	62	0	22	0	34	0	113	0	
	男	130	0	0	0	21	0	9	0	17	0	45	0
女	188	0	0	0	41	0	13	0	17	0	68	0	
90歳～94歳	95	0	0	0	21	0	5	0	18	0	34	0	
	男	32	0	0	0	6	0	2	0	8	0	11	0
女	63	0	0	0	15	0	3	0	10	0	23	0	
95歳以上	18	0	0	0	4	0	0	0	1	0	10	0	
	男	3	0	0	0	0	0	0	0	0	1	0	
女	15	0	0	0	4	0	0	0	1	0	9	0	

	中播磨		西播磨		但 馬		丹 波		淡 路		
	受診者数	達成者数	受診者数	達成者数	受診者数	達成者数	受診者数	達成者数	受診者数	達成者数	
全 体	108	65	278	214	250	142	398	261	396	240	
男	45	29	141	106	110	58	170	112	170	107	
女	63	36	137	108	140	84	228	149	226	133	
年	75歳～79歳	55	42	127	104	194	128	224	157	223	164
	男	26	20	63	49	85	50	104	72	103	74
女	29	22	64	55	109	78	120	85	120	90	
80歳～84歳	34	23	127	110	35	14	174	104	130	76	
	男	10	9	66	57	17	8	66	40	51	33
女	24	14	61	53	18	6	108	64	79	43	
85歳～89歳	16	0	19	0	16	0	0	0	36	0	
	男	8	0	10	0	7	0	0	13	0	
女	8	0	9	0	9	0	0	23	0		
90歳～94歳	3	0	4	0	4	0	0	0	6	0	
	男	1	0	1	0	1	0	0	2	0	
女	2	0	3	0	3	0	0	4	0		
95歳以上	0	0	1	0	1	0	0	0	1	0	
	男	0	0	1	0	0	0	0	1	0	
女	0	0	0	0	1	0	0	0	0	0	

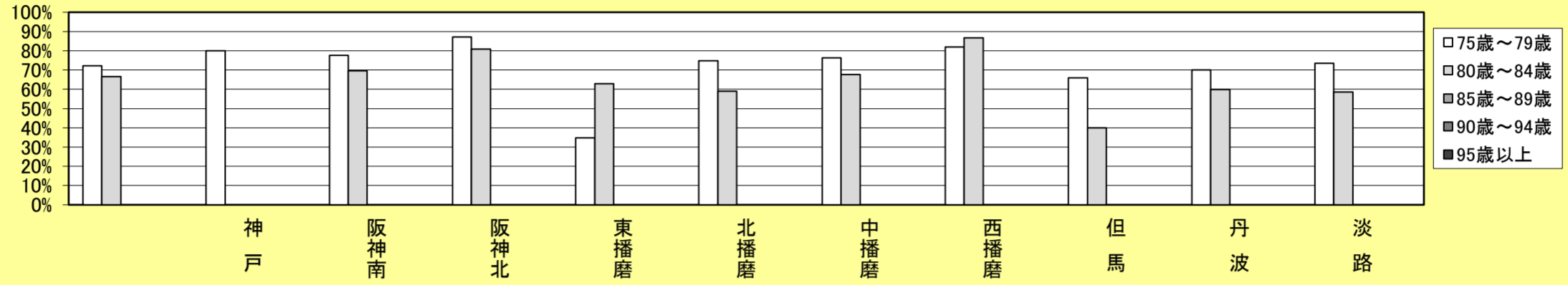
(参考) 8020目標値
75～79歳 : 20歯以上
80～84歳 : 20歯以上
※90歳以上も20歯以上
を計上

※ 38 市町のデータ (P3参照)

8020目標達成者の割合（全県、年齢別・性別）



8020目標達成者の割合（圏域別）



14. 参考資料

- ・下記3つの項目について問診のみの市町と客観評価を含む評価方法にて実施している市町に分けて集計
- ・市町内訳は本報告書4ページを参照

● 咀嚼能力評価

【問診のみ】 17 市町

	全 県 (%)			全 県 (人)				
	良好・普通	要注意	不明	受診者数	良好・普通	要注意	不明	
全 体	76.3%	15.8%	7.9%	1,724	1,316	272	136	
男	77.7%	14.9%	7.5%	828	643	123	62	
女	75.1%	16.6%	8.3%	896	673	149	74	
年 齢	75～79歳	77.9%	14.1%	8.0%	929	724	131	74
	男	79.8%	13.0%	7.3%	455	363	59	33
	女	76.2%	15.2%	8.6%	474	361	72	41
	80～84歳	75.1%	17.3%	7.6%	707	531	122	54
	男	75.4%	16.8%	7.8%	334	252	56	26
	女	74.8%	17.7%	7.5%	373	279	66	28
別	85～89歳	76.5%	16.2%	7.4%	68	52	11	5
	男	77.4%	16.1%	6.5%	31	24	5	2
	女	75.7%	16.2%	8.1%	37	28	6	3
	90～94歳	52.9%	35.3%	11.8%	17	9	6	2
	男	66.7%	33.3%	0.0%	6	4	2	0
	女	45.5%	36.4%	18.2%	11	5	4	2
95歳以上	0.0%	66.7%	33.3%	3	0	2	1	
	男	0.0%	50.0%	50.0%	2	0	1	1
女	0.0%	100.0%	0.0%	1	0	1	0	

【客観評価含む】 19 市町

	全 県 (%)			全 県 (人)				
	良好・普通	要注意	不明	受診者数	良好・普通	要注意	不明	
全 体	87.8%	8.8%	3.5%	5,666	4,972	498	196	
男	88.0%	8.5%	3.5%	2,426	2,135	207	84	
女	87.6%	9.0%	3.5%	3,240	2,837	291	112	
年 齢	75～79歳	88.3%	9.1%	2.6%	3,793	3,349	344	100
	男	88.1%	9.4%	2.5%	1,646	1,450	155	41
	女	88.4%	8.8%	2.7%	2,147	1,899	189	59
	80～84歳	88.8%	6.6%	4.7%	1,569	1,393	103	73
	男	89.0%	5.9%	5.1%	665	592	39	34
	女	88.6%	7.1%	4.3%	904	801	64	39
別	85～89歳	79.3%	14.7%	6.0%	217	172	32	13
	男	84.4%	10.0%	5.6%	90	76	9	5
	女	75.6%	18.1%	6.3%	127	96	23	8
	90～94歳	65.8%	21.9%	12.3%	73	48	16	9
	男	66.7%	16.7%	16.7%	24	16	4	4
	女	65.3%	24.5%	10.2%	49	32	12	5
95歳以上	71.4%	21.4%	7.1%	14	10	3	1	
	男	100.0%	0.0%	0.0%	1	1	0	0
女	69.2%	23.1%	7.7%	13	9	3	1	

● 嚥下機能評価

【問診のみ】

19 市町

	全 県 (%)			全 県 (人)				
	良好・普通	要注意	不明	受診者数	良好・普通	要注意	不明	
全 体	81.5%	12.5%	6.0%	2,031	1,656	253	122	
男	83.4%	10.9%	5.7%	962	802	105	55	
女	79.9%	13.8%	6.3%	1,069	854	148	67	
年 齢	75～79歳	83.6%	10.6%	5.8%	1,168	976	124	68
	男	86.2%	8.3%	5.6%	557	480	46	31
	女	81.2%	12.8%	6.1%	611	496	78	37
	80～84歳	80.2%	13.8%	6.1%	791	634	109	48
	男	81.1%	13.5%	5.4%	370	300	50	20
	女	79.3%	14.0%	6.7%	421	334	59	28
別	85～89歳	69.6%	23.2%	7.1%	56	39	13	4
	男	70.0%	23.3%	6.7%	30	21	7	2
	女	69.2%	23.1%	7.7%	26	18	6	2
	90～94歳	46.2%	46.2%	7.7%	13	6	6	1
別	男	33.3%	33.3%	33.3%	3	1	1	1
	女	50.0%	50.0%	0.0%	10	5	5	0
	95歳以上	33.3%	33.3%	33.3%	3	1	1	1
別	男	0.0%	50.0%	50.0%	2	0	1	1
	女	100.0%	0.0%	0.0%	1	1	0	0

【客観評価含む】

17 市町

	全 県 (%)			全 県 (人)				
	良好・普通	要注意	不明	受診者数	良好・普通	要注意	不明	
全 体	87.0%	9.3%	3.7%	5,444	4,739	504	201	
男	87.0%	8.7%	4.3%	2,331	2,027	203	101	
女	87.1%	9.7%	3.2%	3,113	2,712	301	100	
年 齢	75～79歳	87.5%	9.3%	3.1%	3,642	3,188	340	114
	男	88.1%	8.6%	3.3%	1,584	1,396	136	52
	女	87.1%	9.9%	3.0%	2,058	1,792	204	62
	80～84歳	87.7%	7.3%	5.0%	1,482	1,300	108	74
	男	86.0%	7.3%	6.7%	628	540	46	42
	女	89.0%	7.3%	3.7%	854	760	62	32
別	85～89歳	81.2%	14.8%	3.9%	229	186	34	9
	男	78.0%	15.4%	6.6%	91	71	14	6
	女	83.3%	14.5%	2.2%	138	115	20	3
	90～94歳	75.3%	20.8%	3.9%	77	58	16	3
別	男	70.4%	25.9%	3.7%	27	19	7	1
	女	78.0%	18.0%	4.0%	50	39	9	2
	95歳以上	50.0%	42.9%	7.1%	14	7	6	1
別	男	100.0%	0.0%	0.0%	1	1	0	0
	女	46.2%	46.2%	7.7%	13	6	6	1

● 口腔乾燥

【問診のみ】

9 市町

		全 県 (%)				全 県 (人)				
		良好	軽度・中等度	重度	不明	受診者数	良好	軽度・中等度	重度	不明
全 体		62.7%	23.6%	4.7%	9.0%	424	266	100	20	38
	男	68.0%	21.3%	2.2%	8.4%	178	121	38	4	15
	女	58.9%	25.2%	6.5%	9.3%	246	145	62	16	23
年 齢	75～79歳	64.6%	25.6%	6.2%	3.6%	195	126	50	12	7
	男	69.9%	26.5%	2.4%	1.2%	83	58	22	2	1
	女	60.7%	25.0%	8.9%	5.4%	112	68	28	10	6
	80～84歳	64.1%	20.5%	2.1%	13.3%	195	125	40	4	26
	男	70.0%	16.3%	0.0%	13.8%	80	56	13	0	11
	女	60.0%	23.5%	3.5%	13.0%	115	69	27	4	15
別	85～89歳	51.9%	22.2%	14.8%	11.1%	27	14	6	4	3
	男	63.6%	9.1%	18.2%	9.1%	11	7	1	2	1
	女	43.8%	31.3%	12.5%	12.5%	16	7	5	2	2
	90～94歳	20.0%	60.0%	0.0%	20.0%	5	1	3	0	1
別	男	0.0%	66.7%	0.0%	33.3%	3	0	2	0	1
	女	50.0%	50.0%	0.0%	0.0%	2	1	1	0	0
	95歳以上	0.0%	50.0%	0.0%	50.0%	2	0	1	0	1
別	男	0.0%	0.0%	0.0%	100.0%	1	0	0	0	1
	女	0.0%	100.0%	0.0%	0.0%	1	0	1	0	0

【客観評価含む】

26 市町

		全 県 (%)				全 県 (人)				
		良好	軽度・中等度	重度	不明	受診者数	良好	軽度・中等度	重度	不明
全 体		73.7%	20.7%	1.7%	4.7%	5,049	3,719	1,043	88	237
	男	76.8%	16.8%	1.3%	5.7%	2,215	1,702	372	29	127
	女	71.2%	23.7%	2.1%	3.9%	2,834	2,017	671	59	110
年 齢	75～79歳	75.4%	19.5%	1.4%	3.9%	3,517	2,651	687	49	137
	男	78.5%	15.9%	1.2%	4.5%	1,556	1,221	248	18	70
	女	72.9%	22.4%	1.6%	3.4%	1,961	1,430	439	31	67
	80～84歳	71.6%	20.7%	2.6%	7.3%	1,172	839	243	31	85
	男	74.2%	16.8%	1.5%	9.6%	519	385	87	8	50
	女	69.5%	23.9%	3.5%	5.4%	653	454	156	23	35
別	85～89歳	65.8%	30.4%	1.2%	3.8%	260	171	79	3	10
	男	70.3%	25.2%	0.9%	4.5%	111	78	28	1	5
	女	62.4%	34.2%	1.3%	3.4%	149	93	51	2	5
	90～94歳	58.3%	32.1%	6.0%	4.8%	84	49	27	5	4
別	男	59.3%	33.3%	7.4%	3.7%	27	16	9	2	1
	女	57.9%	31.6%	5.3%	5.3%	57	33	18	3	3
	95歳以上	56.3%	43.8%	0.0%	6.3%	16	9	7	0	1
別	男	100.0%	0.0%	0.0%	50.0%	2	2	0	0	1
	女	50.0%	50.0%	0.0%	0.0%	14	7	7	0	0