

令和元年度歯周病検診等結果のまとめ

兵庫県健康福祉部健康局健康増進課調べ

1 調査項目

		市町数
全	体	41
項 目 別	対象者数	37
	要精検者数	41
	う蝕の状況 ※処置未了者	36
	現在歯数	41
	歯肉出血 (BOP)	41
	歯周ポケット (PD)	41
	歯間部清掃用具の使用状況	40
	定期的な歯石除去等の受診状況	36
	定期的な歯科健診の受診状況	41
	8020目標値達成者数	41

※各項目、実施市町のみ計上し割合を算出

※「20歳」は「15～19歳」と「20～24歳」のデータの平均値、「25歳」は「20～24歳」と「25～29歳」のデータの平均値として算出

2 受診率

単位 (%)

		全 県	地 域 別									
			神 戸	阪神南	阪神北	東播磨	北播磨	中播磨	西播磨	但 馬	丹 波	淡 路
全 体		2.0	7.4	1.6	1.4	7.3	1.5	1.4	1.3	2.0	11.4	2.1
	男	1.5	4.4	1.1	1.0	5.8	1.2	1.1	1.0	1.7	7.7	2.0
	女	2.5	10.3	2.1	1.7	8.7	1.8	1.7	1.5	2.2	15.0	2.3
40歳		2.3	7.2	2.2	1.3	6.3	1.4	1.5	0.9	2.1	9.3	2.8
	男	1.4	3.5	1.1	0.8	4.5	0.9	1.1	0.5	1.5	5.2	2.4
	女	3.2	10.7	3.2	1.8	8.0	1.9	1.8	1.3	2.7	13.6	3.2
50歳		1.9	7.6	1.2	1.0	5.6	1.3	1.4	1.0	1.5	9.4	1.6
	男	1.2	5.2	0.7	0.7	4.2	0.9	0.8	0.7	1.0	5.0	1.3
	女	2.5	9.9	1.6	1.4	7.1	1.6	2.0	1.3	2.0	13.8	1.9
60歳		1.6	-	1.1	1.4	7.4	1.3	1.3	1.2	1.7	12.0	2.0
	男	1.2	-	0.8	1.0	5.5	1.0	1.0	0.9	1.6	9.4	1.9
	女	1.9	-	1.3	1.7	9.1	1.6	1.6	1.6	1.8	14.3	2.1
70歳		2.3	-	1.9	1.8	9.4	2.1	1.3	1.8	2.4	16.0	2.3
	男	2.1	-	1.6	1.6	8.4	2.0	1.2	1.7	2.5	12.1	2.3
	女	2.5	-	2.2	2.0	10.3	2.1	1.4	1.8	2.4	19.7	2.2

※対象者数未記入の神戸市（一部）、市川町、神河町、豊岡市、養父市は除く

2(1) 受診者数

単位(人)

		全 県	地 域 別									
			神 戸	阪神南	阪神北	東播磨	北播磨	中播磨	西播磨	但 馬	丹 波	淡 路
全 体		21,595	3,131	5,194	3,696	2,936	1,991	559	1,401	629	525	1,533
	男	7,725	915	1,679	1,299	1,133	791	206	541	276	176	709
	女	13,870	2,216	3,515	2,397	1,803	1,200	353	860	353	349	824
40歳		5,981	1,364	1,767	878	579	415	137	206	130	98	407
	男	1,753	325	442	268	210	139	53	63	49	28	176
	女	4,228	1,039	1,325	610	369	276	84	143	81	70	231
50歳		5,663	1,767	1,117	810	612	430	150	275	109	120	273
	男	1,878	590	337	254	226	158	43	89	37	32	112
	女	3,785	1,177	780	556	386	272	107	186	72	88	161
60歳		3,636	-	737	794	590	413	112	317	149	175	349
	男	1,378	-	277	278	215	159	41	109	68	67	164
	女	2,258	-	460	516	375	254	71	208	81	108	185
70歳		6,315	-	1,573	1,214	1,155	733	160	603	241	132	504
	男	2,716	-	623	499	482	335	69	280	122	49	257
	女	3,599	-	950	715	673	398	91	323	119	83	247

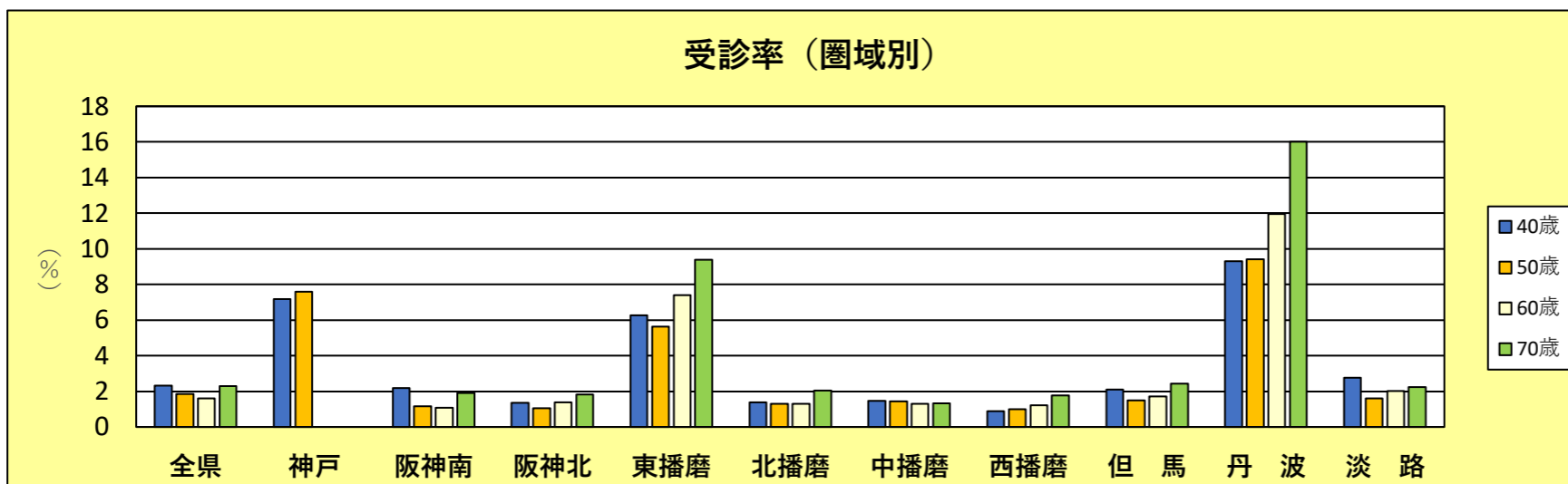
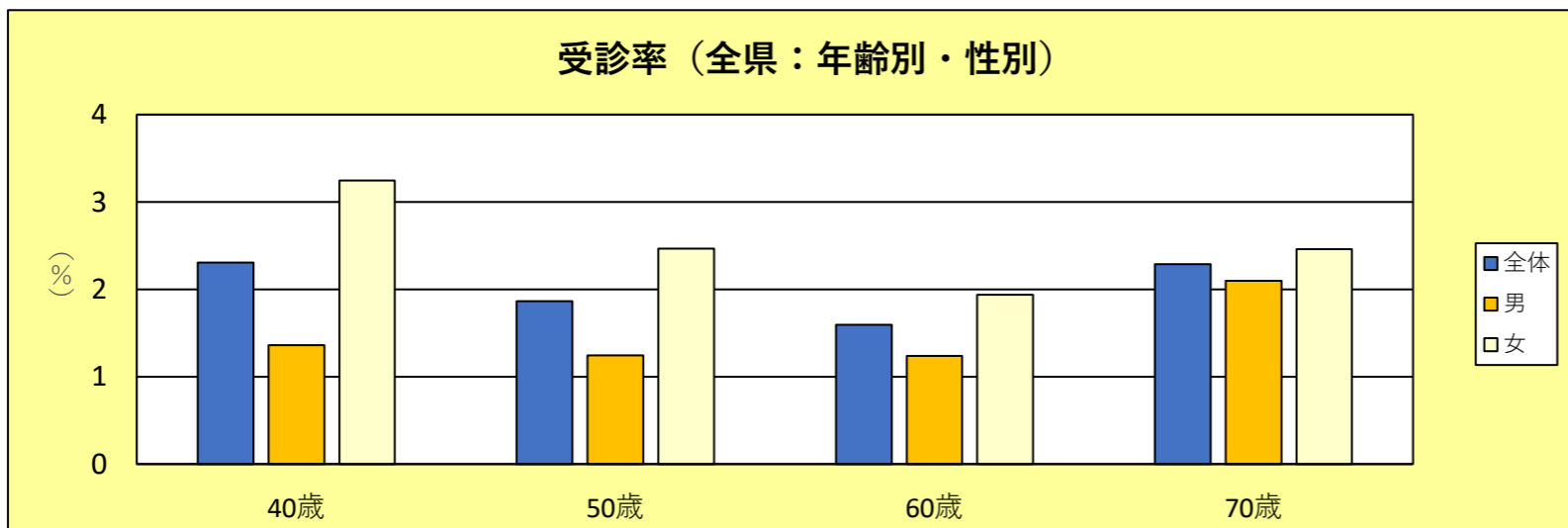
※対象者数未記入の市川町、神河町、豊岡市、養父市は除く

2(2) 対象者数

単位 (人)

	全 体	地 域 別									
		全 県	神 戸	阪 神 南	阪 神 北	東 播 磨	北 播 磨	中 播 磨	西 播 磨	但 馬	丹 波
全 体	1,067,230	42,232	327,429	266,935	40,391	130,891	40,406	110,686	32,125	4,617	71,518
男	520,317	20,621	159,900	127,677	19,656	64,519	19,580	54,551	16,086	2,290	35,437
	546,913	21,611	167,529	139,258	20,735	66,372	20,826	56,135	16,039	2,327	36,081
40歳	259,103	18,993	80,855	65,107	9,256	29,973	9,334	23,559	6,215	1,053	14,758
男	128,787	9,247	40,057	31,599	4,639	15,245	4,620	12,166	3,217	540	7,457
	130,316	9,746	40,798	33,508	4,617	14,728	4,714	11,393	2,998	513	7,301
50歳	304,205	23,239	95,675	77,910	10,841	33,171	10,389	27,419	7,241	1,276	17,044
男	150,586	11,374	47,579	38,014	5,393	16,635	5,155	13,630	3,652	637	8,517
	153,619	11,865	48,096	39,896	5,448	16,536	5,234	13,789	3,589	639	8,527
60歳	227,890	-	68,873	57,100	7,984	31,995	8,562	25,849	8,734	1,463	17,330
男	111,364	-	33,909	27,604	3,877	15,712	4,176	12,564	4,333	709	8,480
	116,526	-	34,964	29,496	4,107	16,283	4,386	13,285	4,401	754	8,850
70歳	276,032	-	82,026	66,818	12,310	35,752	12,121	33,859	9,935	825	22,386
男	129,580	-	38,355	30,460	5,747	16,927	5,629	16,191	4,884	404	10,983
	146,452	-	43,671	36,358	6,563	18,825	6,492	17,668	5,051	421	11,403

※神戸市（一部）、市川町、神河町、豊岡市、養父市、朝来市は除く

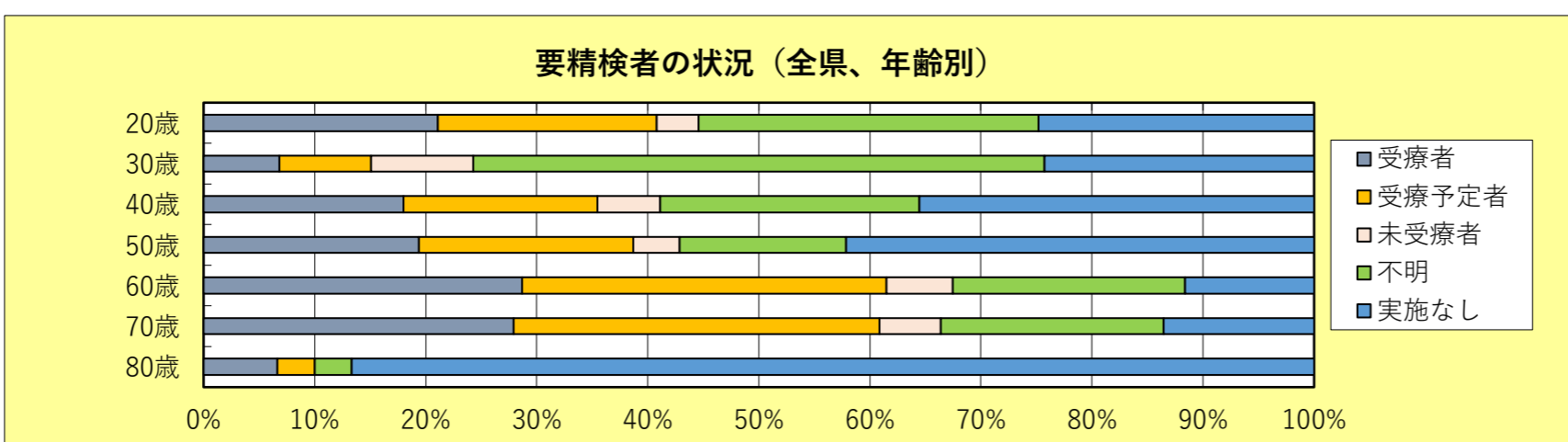
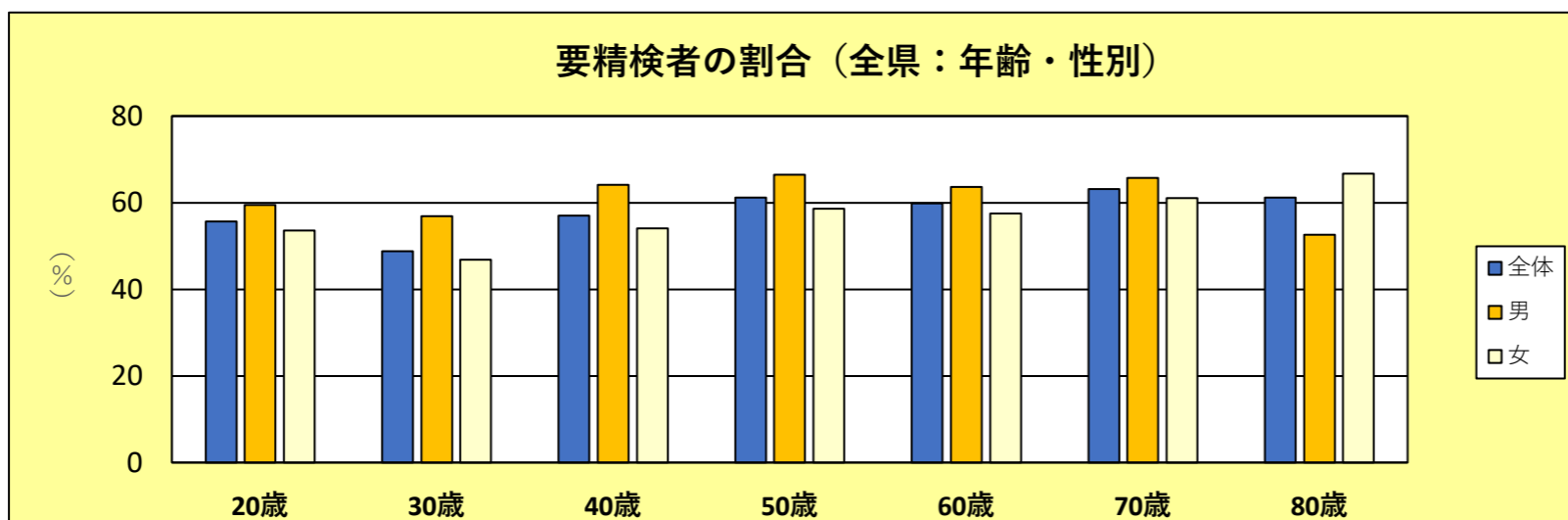


3 要精検者

単位 (%)

単位 (人)

	要精検者	(要精検者の内訳)				要精検者	(要精検者の内訳)				
		受療者	受療予定者	未受療者	未把握		受療者	受療予定者	未受療者	未把握	
全体	59.4	22.1	24.1	5.5	26.4	14,780	3,563	811	3,233	3,901	
男	64.6	23.0	24.9	7.2	24.5	5,562	1,383	403	1,136	1,361	
女	56.6	21.6	23.6	4.4	27.6	9,218	2,180	408	2,097	2,540	
年齢別	20歳	55.7	21.1	19.7	3.7	24.8	294	58	11	90	73
	男	59.5	20.4	25.7	6.2	26.5	113	29	7	24	30
	女	53.6	21.5	16.0	2.2	23.8	181	29	4	66	43
	25歳	53.7	13.5	15.8	4.5	27.4	594	94	27	230	163
	男	59.5	16.0	26.0	6.6	29.3	181	47	12	40	53
	女	51.5	12.3	11.4	3.6	26.6	413	47	15	190	110
	30歳	48.8	6.8	8.2	9.2	24.3	922	76	85	474	224
	男	56.9	11.7	18.0	15.0	24.3	206	37	31	64	50
	女	46.9	5.4	5.4	7.5	24.3	716	39	54	410	174
	35歳	48.9	8.4	7.3	10.9	23.1	1,281	94	140	644	296
	男	57.3	12.5	12.8	21.3	22.3	305	39	65	95	68
	女	46.7	7.1	5.6	7.7	23.4	976	55	75	549	228
	40歳	57.0	18.0	17.5	5.6	35.6	3,488	609	197	814	1,240
	男	64.1	19.5	21.4	8.8	30.7	1,150	246	101	226	353
	女	54.1	17.3	15.5	4.1	37.9	2,338	363	96	588	887
	45歳	57.3	19.9	19.7	5.3	35.6	3,177	626	169	620	1,131
	男	63.7	20.8	22.3	7.5	29.2	1,125	251	84	228	328
	女	54.4	19.3	18.3	4.1	39.1	2,052	375	85	392	803
	50歳	61.2	19.4	19.3	4.2	42.1	3,566	689	149	535	1,502
	男	66.5	17.3	18.4	5.3	42.8	1,286	236	68	208	551
	女	58.6	20.5	19.9	3.6	41.7	2,280	453	81	327	951
	55歳	62.9	19.7	20.1	4.0	41.4	3,647	733	146	538	1,511
	男	67.6	17.6	19.1	5.3	42.3	1,310	250	69	206	554
	女	60.5	20.9	20.7	3.3	40.9	2,337	483	77	332	957
	60歳	59.8	28.7	32.8	6.0	11.6	2,319	761	139	485	269
	男	63.6	28.4	29.7	8.1	11.2	937	278	76	212	105
	女	57.5	28.9	34.9	4.6	11.9	1,382	483	63	273	164
	65歳	60.4	28.2	29.8	6.4	14.6	2,652	790	169	560	386
男	64.6	28.1	25.7	7.8	14.9	1,148	295	89	270	171	
女	57.6	28.2	32.9	5.3	14.3	1,504	495	80	290	215	
70歳	63.1	27.9	32.9	5.5	13.6	4,156	1,369	230	832	564	
男	65.7	27.9	29.9	6.5	14.1	1,858	556	120	401	262	
女	61.1	27.9	35.4	4.8	13.1	2,298	813	110	431	302	
75歳	63.2	28.9	35.9	4.7	11.9	3,418	1,226	160	638	406	
男	65.5	28.5	33.6	5.6	12.4	1,490	501	84	296	185	
女	61.6	29.3	37.6	3.9	11.5	1,928	725	76	342	221	
80歳	61.2	6.7	3.3	0.0	86.7	30	1	0	1	26	
男	52.6	0.0	10.0	0.0	90.0	10	1	0	0	9	
女	66.7	10.0	0.0	0.0	85.0	20	0	0	1	17	
85歳～	61.1	0.0	0.0	0.0	72.7	11	0	0	3	8	
男	50.0	0.0	0.0	0.0	66.7	3	0	0	1	2	
女	66.7	0.0	0.0	0.0	75.0	8	0	0	2	6	



【40歳】

単位 (%)

単位 (人)

		要精検者	(要精検者の内訳)				要精検者	(要精検者の内訳)				
			医療機関受療者数					医療機関受療者数				
			受療者	受療予定者	未受療者	未把握		受療者	受療予定者	未受療者	未把握	
全 県		57.0	18.0	17.5	5.6	35.6	3,488	609	197	814	1,240	
	男	64.1	19.5	21.4	8.8	30.7	1,150	246	101	226	353	
	女	54.1	17.3	15.5	4.1	37.9	2,338	363	96	588	887	
圏 域 別	神 戸	65.8	0.0	0.0	0.0	100.0	898	0	0	0	898	
		男	76.0	0.0	0.0	0.0	100.0	247	0	0	0	247
		女	62.6	0.0	0.0	0.0	100.0	651	0	0	0	651
	阪神南	62.0	29.3	29.3	4.9	0.0	1,095	321	54	399	0	
		男	78.7	34.8	39.9	6.6	0.0	348	139	23	65	0
		女	56.4	26.8	24.4	4.1	0.0	747	182	31	334	0
	阪神北	59.1	7.7	23.7	0.2	53.4	519	123	1	78	277	
		男	63.4	8.8	22.4	0.6	47.6	170	38	1	35	81
		女	57.2	7.2	24.4	0.0	56.2	349	85	0	43	196
	東播磨	40.8	30.9	27.1	3.4	0.0	236	64	8	91	0	
		男	43.8	21.7	29.3	2.2	0.0	92	27	2	43	0
		女	39.0	36.8	25.7	4.2	0.0	144	37	6	48	0
	北播磨	45.8	27.4	0.0	6.8	0.0	190	0	13	125	0	
		男	45.3	22.2	0.0	11.1	0.0	63	0	7	42	0
		女	46.0	29.9	0.0	4.7	0.0	127	0	6	83	0
	中播磨	49.1	40.0	25.0	3.8	7.5	80	20	3	19	6	
		男	52.5	34.4	31.3	6.3	0.0	32	10	2	9	0
		女	47.1	43.8	20.8	2.1	12.5	48	10	1	10	6
	西播磨	32.5	0.0	0.0	0.0	62.7	67	0	0	25	42	
		男	36.5	0.0	0.0	0.0	78.3	23	0	0	5	18
	女	30.8	0.0	0.0	0.0	54.5	44	0	0	20	24	
但 馬	60.2	11.7	43.4	0.0	11.7	145	63	0	48	17		
	男	65.1	14.8	44.4	0.0	13.0	54	24	0	15	7	
	女	57.6	9.9	42.9	0.0	11.0	91	39	0	33	10	
丹 波	61.2	56.7	30.0	11.7	0.0	60	18	7	1	0		
	男	75.0	47.6	38.1	14.3	0.0	21	8	3	0	0	
	女	55.7	61.5	25.6	10.3	0.0	39	10	4	1	0	
淡 路	48.6	29.8	0.0	56.1	0.0	198	0	111	28	0		
	男	56.8	25.0	0.0	63.0	0.0	100	0	63	12	0	
	女	42.4	34.7	0.0	49.0	0.0	98	0	48	16	0	

【50歳】

単位 (%)

単位 (人)

		要精検者	(要精検者の内訳)				要精検者	(要精検者の内訳)				
			医療機関受療者数					医療機関受療者数				
			受療者	受療予定者	未受療者	未把握		受療者	受療予定者	未受療者	未把握	
全 県		61.2	19.4	19.3	4.2	42.1	3,566	689	149	535	1,502	
	男	66.5	17.3	18.4	5.3	42.8	1,286	236	68	208	551	
	女	58.6	20.5	19.9	3.6	41.7	2,280	453	81	327	951	
圏 域 別	神 戸	70.1	0.0	0.0	0.0	100.0	1,251	0	0	0	1,251	
		男	78.4	0.0	0.0	0.0	100.0	465	0	0	0	465
		女	65.9	0.0	0.0	0.0	100.0	786	0	0	0	786
	阪神南	77.3	39.2	39.7	6.0	0.0	863	343	52	130	0	
		男	83.1	37.5	43.9	6.4	0.0	280	123	18	34	0
		女	74.7	40.0	37.7	5.8	0.0	583	220	34	96	0
	阪神北	57.8	10.5	35.5	0.0	34.6	468	166	0	91	162	
		男	62.2	10.1	32.3	0.0	34.8	158	51	0	36	55
		女	55.8	10.6	37.1	0.0	34.5	310	115	0	55	107
	東播磨	40.5	33.5	22.6	2.4	0.0	248	56	6	103	0	
		男	42.9	30.9	24.7	3.1	0.0	97	24	3	40	0
		女	39.1	35.1	21.2	2.0	0.0	151	32	3	63	0
	北播磨	41.2	31.6	0.0	13.0	0.0	177	0	23	98	0	
		男	47.5	29.3	0.0	10.7	0.0	75	0	8	45	0
		女	37.5	33.3	0.0	14.7	0.0	102	0	15	53	0
	中播磨	51.2	51.8	28.9	0.0	6.0	83	24	0	11	5	
		男	53.2	36.0	32.0	0.0	8.0	25	8	0	6	2
		女	50.4	58.6	27.6	0.0	5.2	58	16	0	5	3
	西播磨	41.1	5.3	0.0	0.0	61.9	113	0	0	37	70	
		男	46.1	4.9	0.0	0.0	61.0	41	0	0	14	25
	女	38.7	5.6	0.0	0.0	62.5	72	0	0	23	45	
但 馬	59.1	11.9	50.3	0.0	9.8	143	72	0	40	14		
	男	66.7	12.1	39.7	0.0	6.9	58	23	0	24	4	
	女	54.8	11.8	57.6	0.0	11.8	85	49	0	16	10	
丹 波	70.8	63.5	32.9	3.5	0.0	85	28	3	0	0		
	男	81.3	69.2	26.9	3.8	0.0	26	7	1	0	0	
	女	67.0	61.0	35.6	3.4	0.0	59	21	2	0	0	
淡 路	49.5	33.3	0.0	48.1	0.0	135	0	65	25	0		
	男	54.5	23.0	0.0	62.3	0.0	61	0	38	9	0	
	女	46.0	41.9	0.0	36.5	0.0	74	0	27	16	0	

【60歳】

単位 (%)

単位 (人)

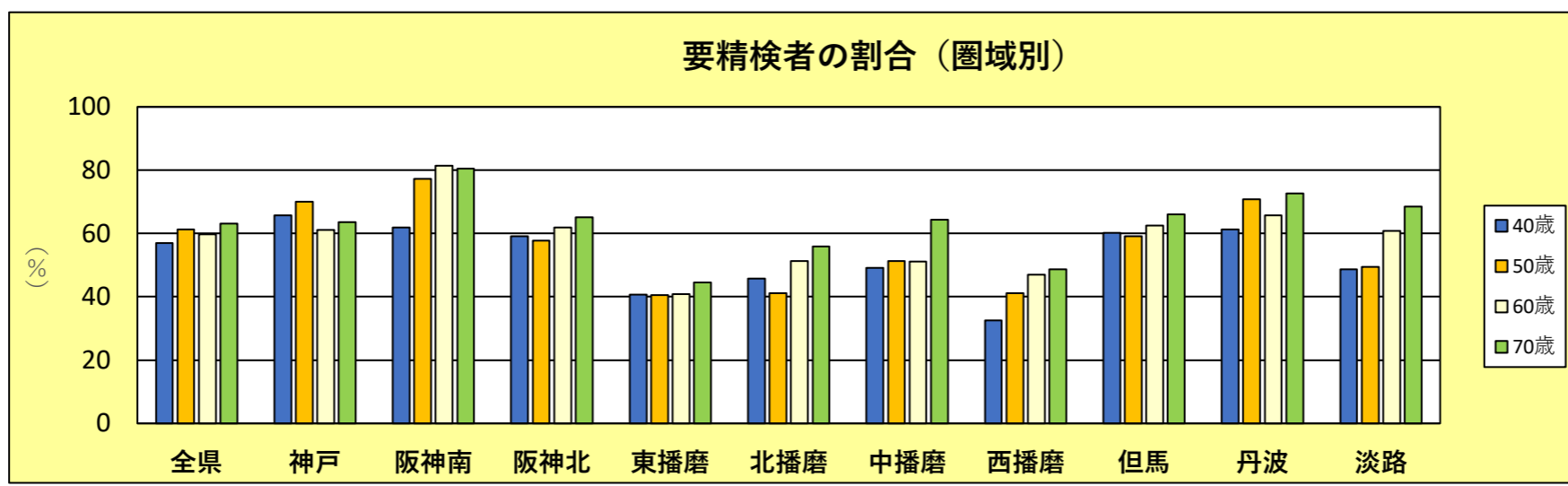
		要精検者	(要精検者の内訳)				要精検者	(要精検者の内訳)				
			医療機関受療者数					医療機関受療者数				
			受療者	受療予定者	未受療者	未把握		受療者	受療予定者	未受療者	未把握	
全 県		59.8	28.7	32.8	6.0	11.6	2,319	761	139	485	269	
	男	63.6	28.4	29.7	8.1	11.2	937	278	76	212	105	
	女	57.5	28.9	34.9	4.6	11.9	1,382	483	63	273	164	
圏 域 別	神 戸	61.1	0.0	0.0	0.0	100.0	22	0	0	0	22	
		男	81.8	0.0	0.0	0.0	100.0	9	0	0	0	9
		女	52.0	0.0	0.0	0.0	100.0	13	0	0	0	13
	阪神南	81.4	35.8	54.7	2.8	0.0	600	328	17	40	0	
		男	81.6	36.7	51.8	4.0	0.0	226	117	9	17	0
		女	81.3	35.3	56.4	2.1	0.0	374	211	8	23	0
	阪神北	61.8	9.0	41.3	0.4	27.9	491	203	2	105	137	
		男	64.7	6.7	40.6	0.6	27.8	180	73	1	44	50
		女	60.3	10.3	41.8	0.3	28.0	311	130	1	61	87
	東播磨	40.8	34.0	24.9	4.6	0.0	241	60	11	88	0	
		男	44.2	23.2	30.5	6.3	0.0	95	29	6	38	0
		女	38.9	41.1	21.2	3.4	0.0	146	31	5	50	0
	北播磨	51.3	41.0	0.5	9.0	0.0	212	1	19	105	0	
		男	56.6	42.2	1.1	7.8	0.0	90	1	7	44	0
		女	48.0	40.2	0.0	9.8	0.0	122	0	12	61	0
	中播磨	51.1	49.3	34.3	1.5	3.0	67	23	1	8	2	
		男	64.6	54.8	16.1	3.2	6.5	31	5	1	6	2
		女	43.4	44.4	50.0	0.0	0.0	36	18	0	2	0
	西播磨	47.0	2.0	0.0	0.0	60.4	149	0	0	56	90	
		男	54.1	3.4	0.0	0.0	61.0	59	0	0	21	36
	女	43.3	1.1	0.0	0.0	60.0	90	0	0	35	54	
但 馬	62.5	17.6	51.9	0.0	8.6	210	109	0	46	18		
	男	64.1	21.5	45.2	0.0	8.6	93	42	0	23	8	
	女	61.3	14.5	57.3	0.0	8.5	117	67	0	23	10	
丹 波	65.7	60.0	32.2	3.5	0.0	115	37	4	5	0		
	男	70.1	66.0	23.4	6.4	0.0	47	11	3	2	0	
	女	63.0	55.9	38.2	1.5	0.0	68	26	1	3	0	
淡 路	60.7	44.8	0.0	40.1	0.0	212	0	85	32	0		
	男	65.2	38.3	0.0	45.8	0.0	107	0	49	17	0	
	女	56.8	51.4	0.0	34.3	0.0	105	0	36	15	0	

【70歳】

単位 (%)

単位 (人)

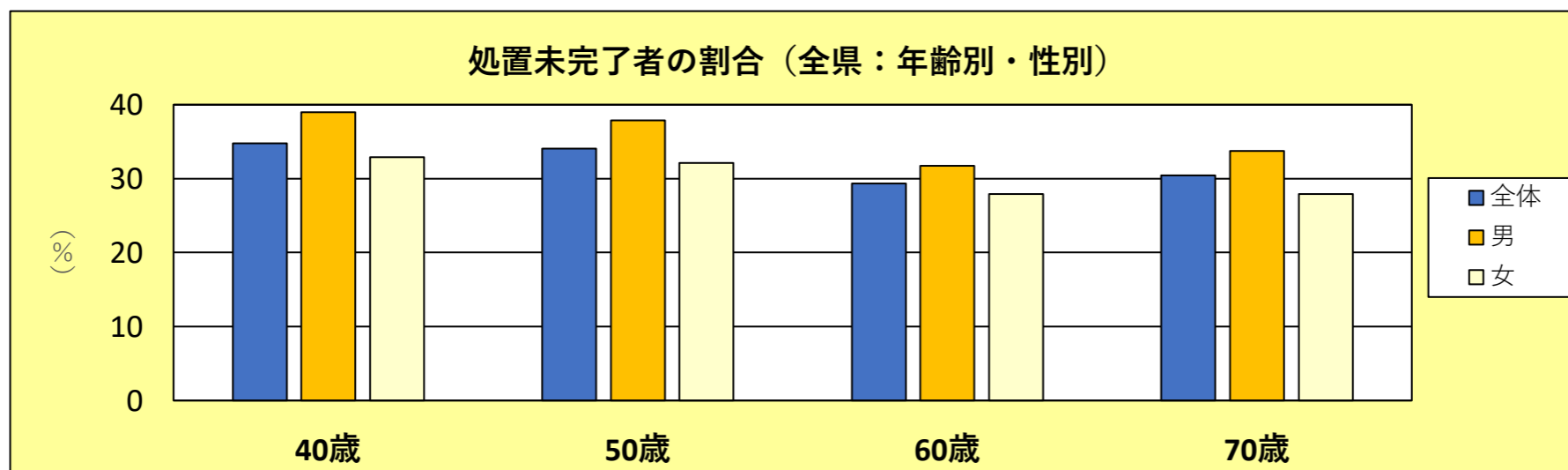
		要精検者	(要精検者の内訳)				要精検者	(要精検者の内訳)				
			医療機関受療者数					医療機関受療者数				
			受療者	受療予定者	未受療者	未把握		受療者	受療予定者	未受療者	未把握	
全 県		63.1	27.9	32.9	5.5	20.0	4,156	1,369	230	832	832	
	男	65.7	27.9	29.9	6.5	21.6	1,858	556	120	401	401	
	女	61.1	27.9	35.4	4.8	18.8	2,298	813	110	431	431	
圏 域 別	神 戸	63.6	0.0	0.0	0.0	0.0	35	0	0	0	0	
		男	72.7	0.0	0.0	0.0	0.0	16	0	0	0	0
		女	57.6	0.0	0.0	0.0	0.0	19	0	0	0	0
	阪神南	80.5	39.6	51.0	3.2	6.2	1,266	501	646	40	79	
		男	80.3	40.8	49.6	3.0	6.6	500	204	248	15	33
		女	80.6	38.8	52.0	3.3	6.0	766	297	398	25	46
	阪神北	65.1	7.3	35.9	0.3	22.3	790	58	284	2	176	
		男	70.9	6.8	37.3	0.3	23.2	354	24	132	1	82
		女	61.0	7.8	34.9	0.2	21.6	436	34	152	1	94
	東播磨	44.6	32.0	34.2	2.9	30.9	515	165	176	15	159	
		男	46.9	31.9	31.0	3.5	33.6	226	72	70	8	76
		女	42.9	32.2	36.7	2.4	28.7	289	93	106	7	83
	北播磨	55.9	41.0	0.7	11.0	47.3	410	168	3	45	194	
		男	60.3	42.1	1.0	9.4	47.5	202	85	2	19	96
		女	52.3	39.9	0.5	12.5	47.1	208	83	1	26	98
	中播磨	64.3	50.0	31.7	0.8	7.1	126	63	40	1	9	
		男	71.6	49.2	30.2	0.0	7.9	63	31	19	0	5
		女	58.3	50.8	33.3	1.6	6.3	63	32	21	1	4
	西播磨	48.8	2.4	0.0	0.0	33.3	294	7	0	0	98	
		男	47.9	1.5	0.0	0.0	32.8	134	2	0	0	44
	女	49.5	3.1	0.0	0.0	33.8	160	5	0	0	54	
但 馬	66.1	15.1	44.4	0.0	20.1	279	42	124	0	56		
	男	72.9	14.3	32.9	0.0	27.9	140	20	46	0	39	
	女	60.4	15.8	56.1	0.0	12.2	139	22	78	0	17	
丹 波	72.7	0.0	100.0	0.0	0.0	96	0	96	0	0		
	男	79.6	0.0	100.0	0.0	0.0	39	0	39	0	0	
	女	68.7	0.0	100.0	0.0	0.0	57	0	57	0	0	
淡 路	68.5	45.5	0.0	36.8	17.7	345	157	0	127	61		
	男	71.6	44.0	0.0	41.8	14.1	184	81	0	77	26	
	女	65.2	47.2	0.0	31.1	21.7	161	76	0	50	35	



4 う蝕の状況

		受診者に対する処置未完了者の割合 (%)	受診者数	処置未完了者
全 体		32.5	20,848	6,767
男		35.4	7,367	2,610
女		30.8	13,481	4,157
年 齢 別	20歳	34.4	518	178
	男	36.5	189	69
	女	33.1	329	109
	25歳	35.8	1,079	386
	男	38.2	293	112
	女	34.9	786	274
	30歳	36.1	1,836	662
	男	40.2	346	139
	女	35.1	1,490	523
	35歳	34.8	2,517	876
	男	39.5	504	199
	女	33.6	2,013	677
	40歳	34.8	4,617	1,606
	男	39.0	1,427	556
	女	32.9	3,190	1,050
	45歳	34.0	4,018	1,365
	男	37.8	1,398	529
	女	31.9	2,620	836
	50歳	34.1	3,897	1,327
	男	37.9	1,297	491
女	32.2	2,600	836	
55歳	33.7	3,875	1,304	
男	37.5	1,299	487	
女	31.7	2,576	817	
60歳	29.4	3,658	1,074	
男	31.7	1,393	442	
女	27.9	2,265	632	
65歳	30.3	4,099	1,241	
男	32.5	1,660	540	
女	28.7	2,439	701	
70歳	30.4	6,302	1,917	
男	33.7	2,704	912	
女	27.9	3,598	1,005	
75歳	30.4	5,244	1,593	
男	33.7	2,205	742	
女	28.0	3,039	851	
80歳	5.9	17	1	
男	0.0	9	0	
女	12.5	8	1	
85歳	22.2	9	2	
男	25.0	4	1	
女	20.0	5	1	

※神戸市、加東市、養父市は除く



【40歳】

		受診者に対する処置未完了者の割合 (%)	受診者数 (人)	処置未完了者(人)	
全 県		34.8	4,617	1,606	
	男	39.0	1,427	556	
	女	32.9	3,190	1,050	
圏 域 別	神 戸		-	-	
		男	-	-	
		女	-	-	
	阪神南		33.7	1,767	595
		男	39.6	442	175
		女	31.7	1,325	420
	阪神北		40.4	878	355
		男	42.2	268	113
		女	39.7	610	242
	東播磨		41.8	579	242
		男	48.1	210	101
		女	38.2	369	141
	北播磨		32.3	313	101
		男	29.2	106	31
		女	33.8	207	70
	中播磨		42.3	163	69
		男	50.8	61	31
		女	37.3	102	38
	西播磨		20.4	206	42
		男	14.3	63	9
		女	23.1	143	33
	但 馬		32.0	206	66
		男	37.0	73	27
		女	29.3	133	39
丹 波		33.7	98	33	
	男	39.3	28	11	
	女	31.4	70	22	
淡 路		25.3	407	103	
	男	33.0	176	58	
	女	19.5	231	45	

【50歳】

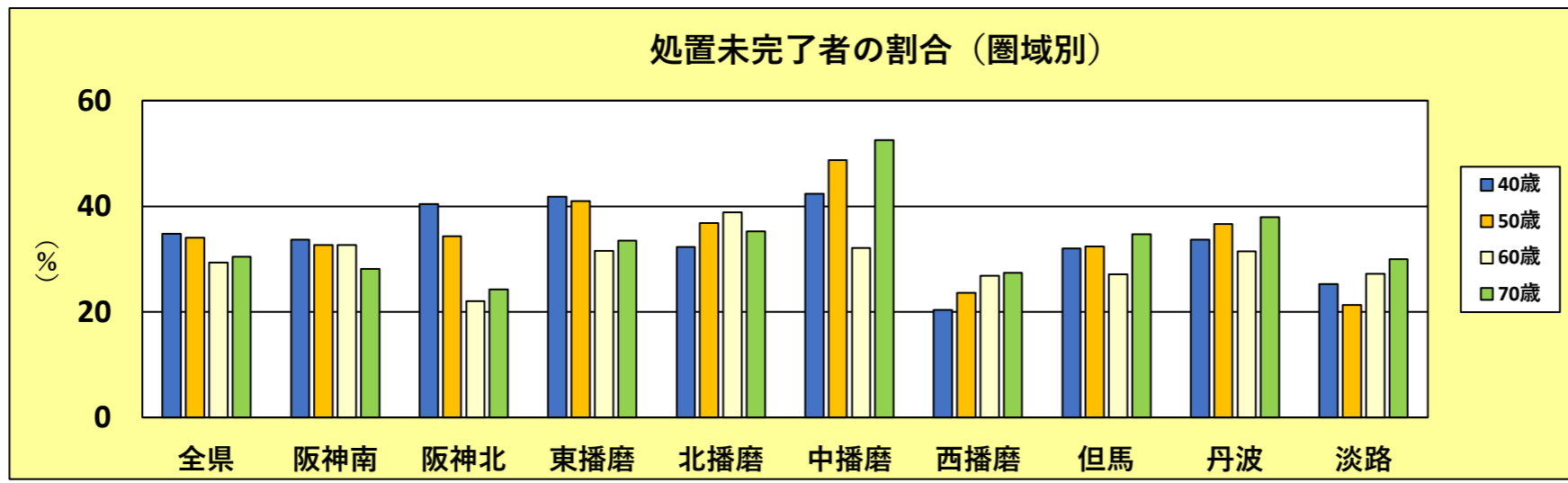
		受診者に対する処置未完了者の割合 (%)	受診者数 (人)	処置未完了者(人)	
全 県		34.1	3,897	1,327	
	男	37.9	1,297	491	
	女	32.2	2,600	836	
圏 域 別	神 戸		-	-	
		男	-	-	
		女	-	-	
	阪神南		32.7	1,117	365
		男	39.2	337	132
		女	29.9	780	233
	阪神北		34.3	810	278
		男	34.6	254	88
		女	34.2	556	190
	東播磨		41.0	612	251
		男	43.8	226	99
		女	39.4	386	152
	北播磨		36.8	361	133
		男	36.5	137	50
		女	37.1	224	83
	中播磨		48.8	162	79
		男	57.4	47	27
		女	45.2	115	52
	西播磨		23.6	275	65
		男	30.3	89	27
		女	20.4	186	38
	但 馬		32.3	167	54
		男	31.7	63	20
		女	32.7	104	34
丹 波		36.7	120	44	
	男	53.1	32	17	
	女	30.7	88	27	
淡 路		21.2	273	58	
	男	27.7	112	31	
	女	16.8	161	27	

【60歳】

		受診者に対する処置未完了者の割合 (%)	受診者数 (人)	処置未完了者(人)	
全 県		29.4	3,658	1,074	
	男	31.7	1,393	442	
	女	27.9	2,265	632	
圏 域 別	神 戸		-	-	
		男	-	-	
		女	-	-	
	阪神南		32.7	737	241
		男	33.9	277	94
		女	32.0	460	147
	阪神北		22.0	794	175
		男	25.5	278	71
		女	20.2	516	104
	東播磨		31.5	590	186
		男	30.7	215	66
		女	32.0	375	120
	北播磨		38.9	355	138
		男	35.6	135	48
		女	40.9	220	90
	中播磨		32.1	131	42
		男	29.2	48	14
		女	33.7	83	28
	西播磨		26.8	317	85
		男	33.9	109	37
		女	23.1	208	48
	但 馬		27.1	210	57
		男	34.0	100	34
		女	20.9	110	23
丹 波		31.4	175	55	
	男	38.8	67	26	
	女	26.9	108	29	
淡 路		27.2	349	95	
	男	31.7	164	52	
	女	23.2	185	43	

【70歳】

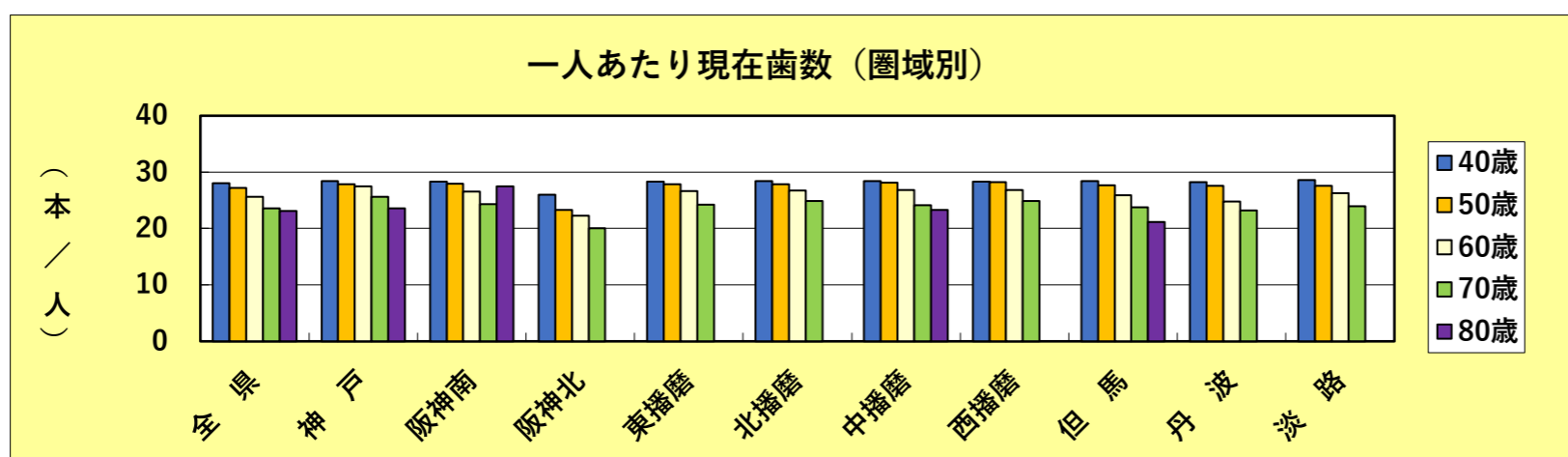
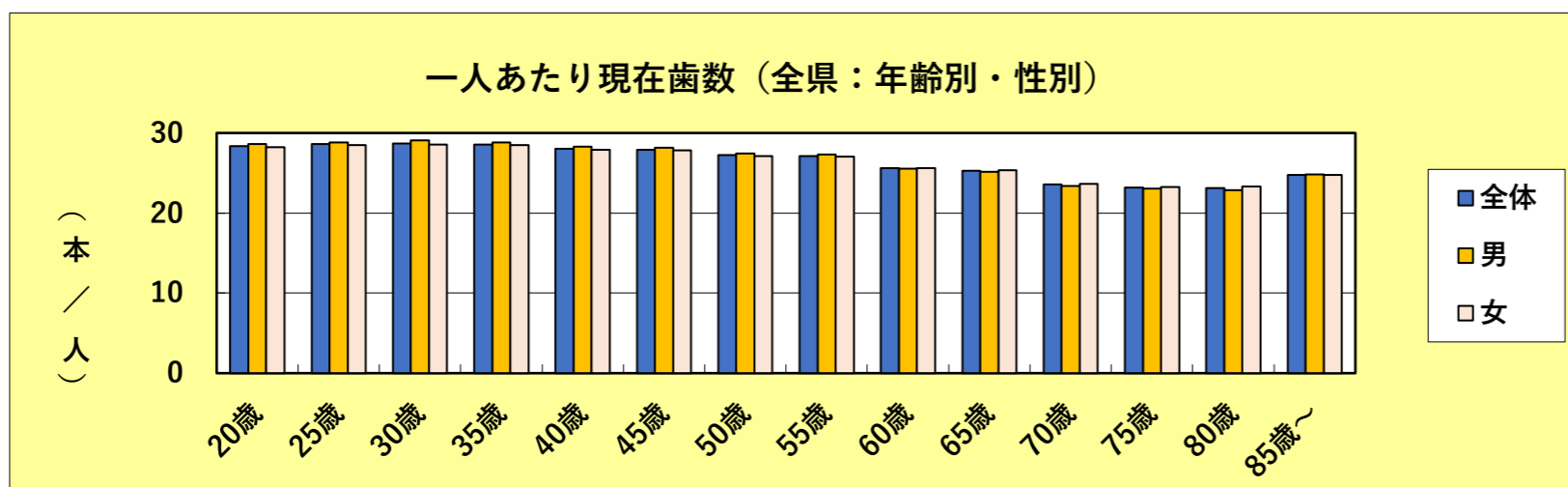
		受診者に対する処置未完了者の割合 (%)	受診者数 (人)	処置未完了者(人)	
全 県		30.4	6,302	1,917	
	男	33.7	2,704	912	
	女	27.9	3,598	1,005	
圏 域 別	神 戸		-	-	
		男	-	-	
		女	-	-	
	阪神南		28.2	1,552	440
		男	29.4	617	183
		女	27.4	935	257
	阪神北		24.2	1,214	294
		男	29.5	499	147
		女	20.6	715	147
	東播磨		33.5	1,155	387
		男	37.3	482	180
		女	30.8	673	207
	北播磨		35.2	622	219
		男	39.8	269	107
		女	31.7	353	112
	中播磨		52.6	196	103
		男	60.2	88	53
		女	46.3	108	50
	西播磨		27.4	603	165
		男	26.1	280	73
		女	28.5	323	92
	但 馬		34.7	303	105
		男	39.5	157	62
		女	29.5	146	43
丹 波		37.9	132	50	
	男	40.8	49	20	
	女	36.1	83	30	
淡 路		30.0	504	151	
	男	33.9	257	87	
	女	25.9	247	64	



5 一人あたり現在歯数

単位（本）

		地 域 別										
		全 県	神 戸	阪神南	阪神北	東播磨	北播磨	中播磨	西播磨	但 馬	丹 波	淡 路
全 体		26.3	28.0	27.1	23.8	26.3	26.8	26.8	26.5	26.2	25.7	26.7
	男	26.0	28.2	26.5	23.8	26.3	26.5	26.7	26.1	25.7	25.7	26.4
	女	26.5	27.9	27.3	23.9	26.3	27.0	26.8	26.8	26.6	25.6	26.9
年 齢 別	20歳	28.4	-	28.7	28.3	-	29.0	29.0	28.5	28.7	-	28.7
	男	28.6	-	28.0	28.6	-	29.5	29.0	29.0	28.0	-	28.8
	女	28.2	-	28.7	28.1	-	28.8	-	28.0	28.7	-	28.5
	25歳	28.6	-	28.7	28.5	-	28.9	28.9	28.9	28.8	-	28.7
	男	28.8	-	28.4	28.8	-	29.1	29.0	29.5	28.8	-	28.9
	女	28.5	-	28.7	28.3	-	28.8	28.5	28.8	28.8	-	28.6
	30歳	28.7	30.0	28.6	28.7	-	28.6	28.3	28.5	28.8	-	28.9
	男	29.1	-	28.9	29.1	-	28.7	29.2	29.0	29.3	-	29.3
	女	28.6	30.0	28.6	28.6	-	28.6	27.8	28.3	28.6	-	28.7
	35歳	28.5	29.0	28.5	28.5	-	28.3	28.5	28.7	28.6	-	28.7
	男	28.8	-	29.0	28.6	-	28.5	29.3	28.9	29.0	-	29.0
	女	28.5	29.0	28.5	28.4	-	28.3	28.3	28.6	28.4	-	28.5
	40歳	28.0	28.4	28.4	26.0	28.3	28.4	28.4	28.3	28.4	28.3	28.6
	男	28.3	28.8	28.7	26.1	28.7	28.5	28.6	28.3	28.5	28.3	28.8
	女	27.9	28.3	28.2	25.9	28.1	28.3	28.2	28.3	28.4	28.2	28.4
	45歳	27.9	28.4	28.3	25.2	28.3	28.3	28.3	28.1	28.3	28.3	28.3
	男	28.2	28.8	28.7	25.7	28.7	28.1	28.4	27.8	28.1	28.3	28.4
	女	27.8	28.2	28.1	25.0	28.1	28.3	28.2	28.3	28.4	28.2	28.3
	50歳	27.2	27.9	27.9	23.3	27.8	27.9	28.1	28.3	27.7	27.6	27.6
	男	27.4	28.0	28.2	24.0	27.9	27.4	28.5	28.5	27.5	26.9	27.7
	女	27.1	27.8	27.8	23.0	27.8	28.1	27.9	28.2	27.8	27.8	27.5
	55歳	27.1	27.9	27.9	23.4	27.8	27.7	27.9	27.8	27.2	27.6	26.8
	男	27.3	28.0	28.1	23.8	27.9	27.3	28.7	28.3	26.7	26.9	27.0
	女	27.0	27.8	27.8	23.2	27.8	27.8	27.5	27.5	27.5	27.8	26.7
60歳	25.6	27.4	26.5	22.3	26.7	26.8	26.8	26.8	25.9	24.7	26.3	
男	25.5	27.7	26.2	21.8	27.0	26.4	27.9	26.2	25.9	25.6	26.4	
女	25.6	27.3	26.7	22.6	26.5	27.0	26.2	27.1	26.0	24.2	26.2	
65歳	25.3	26.3	26.5	22.3	26.7	26.6	25.6	26.0	24.9	24.7	25.2	
男	25.1	27.8	26.2	22.1	27.0	26.3	24.9	25.6	24.8	25.6	24.8	
女	25.4	25.7	26.7	22.3	26.5	26.8	26.0	26.3	25.0	24.2	25.6	
70歳	23.6	25.7	24.3	20.0	24.3	24.9	24.2	24.8	23.8	23.2	23.9	
男	23.4	26.2	23.9	20.3	24.2	25.0	23.6	24.6	23.0	23.6	23.3	
女	23.7	25.6	24.7	19.8	24.3	24.8	24.6	25.0	24.4	23.0	24.6	
75歳	23.2	24.5	24.3	18.7	24.3	24.5	24.6	24.3	22.8	23.2	23.4	
男	23.0	23.5	23.8	19.0	24.2	24.6	24.6	24.2	22.0	23.6	22.8	
女	23.3	25.2	24.6	18.5	24.3	24.5	24.5	24.4	23.5	23.0	23.9	
80歳	23.1	23.6	27.5	-	-	-	23.3	-	21.2	-	-	
男	22.8	22.7	28.0	-	-	-	25.0	-	22.0	-	-	
女	23.3	24.0	27.0	-	-	-	22.5	-	20.0	-	-	
85歳～	24.8	26.1	24.7	-	-	-	-	-	22.8	-	-	
男	24.8	30.0	24.0	-	-	-	-	-	21.7	-	-	
女	24.8	25.0	25.0	-	-	-	-	-	24.0	-	-	



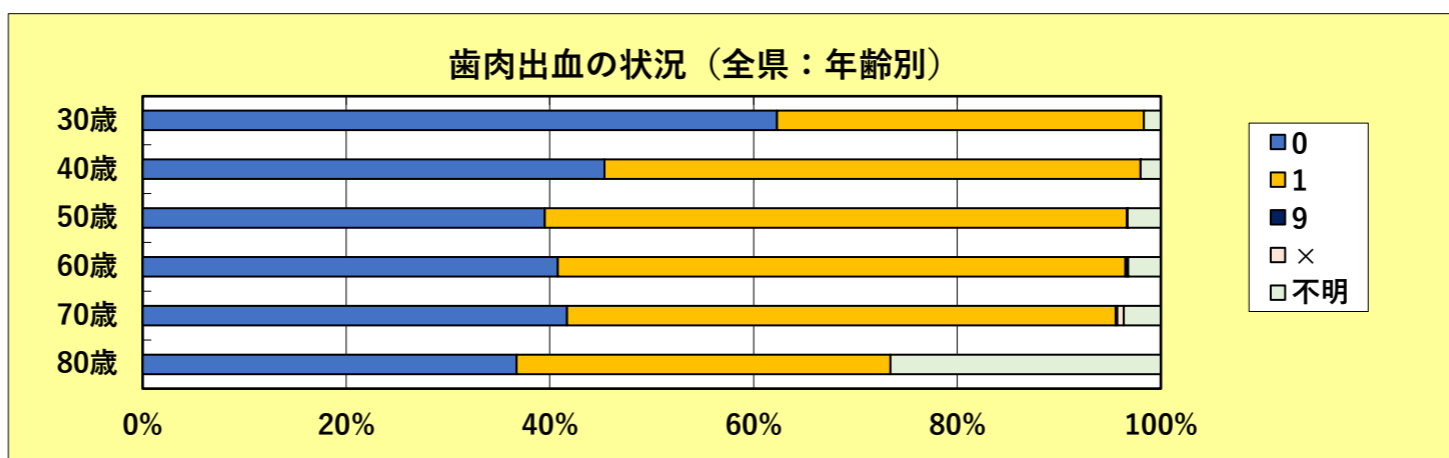
6 歯肉出血BOP

単位 (%)

単位 (人)

		BOP					BOP					
		0	1	9	不明	X	受診者数	0	1	9	不明	X
全体		43.5	53.2	0.1	0.2	2.9	24,883	10,836	13,250	18	52	727
	男	39.2	57.0	0.1	0.3	3.3	8,604	3,376	4,907	7	30	284
	女	45.8	51.3	0.1	0.1	2.7	16,279	7,460	8,343	11	22	443
年齢別	20歳	44.5	53.4	0.2	0.0	1.9	528	235	282	1	0	10
	男	40.5	58.9	0.0	0.0	0.5	190	77	112	0	0	1
	女	46.7	50.3	0.3	0.0	2.7	338	158	170	1	0	9
	25歳	52.5	45.8	0.1	0.0	1.6	1,106	581	506	1	0	18
	男	43.8	55.3	0.0	0.0	1.0	304	133	168	0	0	3
	女	55.9	42.1	0.1	0.0	1.9	802	448	338	1	0	15
	30歳	62.3	36.0	0.0	0.0	1.6	1,890	1,178	681	0	0	31
	男	53.0	44.5	0.0	0.0	2.5	362	192	161	0	0	9
	女	64.5	34.0	0.0	0.0	1.4	1,528	986	520	0	0	22
	35歳	63.4	35.1	0.0	0.0	1.6	2,621	1,661	919	0	0	41
	男	52.6	45.1	0.0	0.0	2.3	532	280	240	0	0	12
	女	66.1	32.5	0.0	0.0	1.4	2,089	1,381	679	0	0	29
	40歳	45.4	52.7	0.0	0.0	2.0	6,119	2,775	3,222	1	1	120
	男	38.4	59.1	0.1	0.1	2.4	1,795	690	1,060	1	1	43
	女	48.2	50.0	0.0	0.0	1.8	4,324	2,085	2,162	0	0	77
	45歳	42.3	54.4	0.0	0.0	3.2	5,541	2,345	3,015	1	1	179
	男	37.9	58.2	0.1	0.1	3.8	1,767	669	1,028	1	1	68
	女	44.4	52.6	0.0	0.0	2.9	3,774	1,676	1,987	0	0	111
	50歳	39.5	57.2	0.0	0.0	3.2	5,826	2,301	3,332	2	2	189
	男	34.9	61.6	0.0	0.1	3.4	1,935	676	1,192	0	1	66
	女	41.8	55.0	0.1	0.0	3.2	3,891	1,625	2,140	2	1	123
	55歳	38.3	58.7	0.1	0.0	2.9	5,798	2,221	3,401	4	2	170
	男	34.2	62.7	0.1	0.1	3.0	1,938	662	1,216	1	1	58
	女	40.4	56.6	0.1	0.0	2.9	3,860	1,559	2,185	3	1	112
	60歳	40.8	55.7	0.2	0.1	3.2	3,878	1,582	2,161	6	4	125
	男	38.4	58.5	0.2	0.1	2.9	1,473	566	861	3	1	42
	女	42.2	54.1	0.1	0.1	3.5	2,405	1,016	1,300	3	3	83
	65歳	42.3	53.2	0.1	0.3	4.1	4,388	1,855	2,334	5	12	182
男	39.8	55.2	0.2	0.5	4.3	1,778	708	982	3	9	76	
女	43.9	51.8	0.1	0.1	4.1	2,610	1,147	1,352	2	3	106	
70歳	41.7	53.9	0.1	0.7	3.6	6,587	2,747	3,549	8	45	238	
男	41.4	53.5	0.1	1.0	4.0	2,827	1,170	1,513	3	27	114	
女	41.9	54.1	0.1	0.5	3.3	3,760	1,577	2,036	5	18	124	
75歳	40.1	56.7	0.1	0.7	2.4	5,404	2,167	3,064	7	37	129	
男	40.5	55.8	0.1	0.8	2.8	2,275	922	1,269	2	19	63	
女	39.8	57.4	0.2	0.6	2.1	3,129	1,245	1,795	5	18	66	
80歳	36.7	36.7	0.0	0.0	26.5	49	18	18	0	0	13	
男	26.3	31.6	0.0	0.0	42.1	19	5	6	0	0	8	
女	43.3	40.0	0.0	0.0	16.7	30	13	12	0	0	5	
85歳～	16.7	50.0	0.0	0.0	33.3	18	3	9	0	0	6	
男	0.0	50.0	0.0	0.0	50.0	6	0	3	0	0	3	
女	25.0	50.0	0.0	0.0	25.0	12	3	6	0	0	3	

(参考) BOP
 0 : 健全な状態
 1 : プロービング後の出血
 9 : 除外歯
 X : 該当する歯なし



【40歳】

単位 (%)

単位(人)

		BOP					BOP						
		0	1	9	不明	X	受診者数	0	1	9	不明	X	
全 県		45.4	52.7	0.0	0.0	2.0	6,119	2,775	3,222	1	1	120	
	男	38.4	59.1	0.1	0.1	2.4	1,795	690	1,060	1	1	43	
	女	48.2	50.0	0.0	0.0	1.8	4,324	2,085	2,162	0	0	77	
圏 域 別	神 戸		34.6	65.3	0.0	0.0	0.1	1,365	472	891	0	0	2
		男	31.1	68.9	0.0	0.0	0.0	325	101	224	0	0	0
		女	35.7	64.1	0.0	0.0	0.2	1,040	371	667	0	0	2
	阪神南		50.8	46.3	0.0	0.0	2.8	1,767	898	819	0	0	50
		男	33.9	62.2	0.0	0.0	3.8	442	150	275	0	0	17
		女	56.5	41.1	0.0	0.0	2.5	1,325	748	544	0	0	33
	阪神北		38.5	61.4	0.1	0.0	0.0	878	338	539	1	0	0
		男	30.6	69.0	0.4	0.0	0.0	268	82	185	1	0	0
		女	42.0	58.0	0.0	0.0	0.0	610	256	354	0	0	0
	東播磨		38.3	61.7	0.0	0.0	0.0	579	222	357	0	0	0
		男	36.7	63.3	0.0	0.0	0.0	210	77	133	0	0	0
		女	39.3	60.7	0.0	0.0	0.0	369	145	224	0	0	0
	北播磨		63.9	33.7	0.0	0.0	2.4	415	265	140	0	0	10
		男	60.4	37.4	0.0	0.0	2.2	139	84	52	0	0	3
		女	65.6	31.9	0.0	0.0	2.5	276	181	88	0	0	7
	中播磨		47.9	50.9	0.0	0.6	0.6	163	78	83	0	1	1
		男	42.6	55.7	0.0	1.6	0.0	61	26	34	0	1	0
		女	51.0	48.0	0.0	0.0	1.0	102	52	49	0	0	1
	西播磨		58.7	26.2	0.0	0.0	15.0	206	121	54	0	0	31
		男	50.8	33.3	0.0	0.0	15.9	63	32	21	0	0	10
		女	62.2	23.1	0.0	0.0	14.7	143	89	33	0	0	21
	但 馬		48.5	41.5	0.0	0.0	10.0	241	117	100	0	0	24
		男	45.8	39.8	0.0	0.0	14.5	83	38	33	0	0	12
		女	50.0	42.4	0.0	0.0	7.6	158	79	67	0	0	12
丹 波		37.8	62.2	0.0	0.0	0.0	98	37	61	0	0	0	
	男	28.6	71.4	0.0	0.0	0.0	28	8	20	0	0	0	
	女	41.4	58.6	0.0	0.0	0.0	70	29	41	0	0	0	
淡 路		55.8	43.7	0.0	0.0	0.5	407	227	178	0	0	2	
	男	52.3	47.2	0.0	0.0	0.6	176	92	83	0	0	1	
	女	58.4	41.1	0.0	0.0	0.4	231	135	95	0	0	1	

【50歳】

単位 (%)

単位(人)

		BOP					BOP						
		0	1	9	不明	X	受診者数	0	1	9	不明	X	
全 県		39.5	57.2	0.0	0.0	3.2	5,826	2,301	3,332	2	2	189	
	男	34.9	61.6	0.0	0.1	3.4	1,935	676	1,192	0	1	66	
	女	41.8	55.0	0.1	0.0	3.2	3,891	1,625	2,140	2	1	123	
圏 域 別	神 戸		31.1	68.7	0.0	0.0	0.1	1,785	556	1,227	0	0	2
		男	27.0	72.8	0.0	0.0	0.2	593	160	432	0	0	1
		女	33.2	66.7	0.0	0.0	0.1	1,192	396	795	0	0	1
	阪神南		37.0	56.2	0.0	0.0	6.8	1,117	413	628	0	0	76
		男	31.8	62.0	0.0	0.0	6.2	337	107	209	0	0	21
		女	39.2	53.7	0.0	0.0	7.1	780	306	419	0	0	55
	阪神北		38.3	61.7	0.0	0.0	0.0	810	310	500	0	0	0
		男	33.9	66.1	0.0	0.0	0.0	254	86	168	0	0	0
		女	40.3	59.7	0.0	0.0	0.0	556	224	332	0	0	0
	東播磨		37.4	62.3	0.2	0.2	0.0	612	229	381	1	1	0
		男	31.4	68.1	0.0	0.4	0.0	226	71	154	0	1	0
		女	40.9	58.8	0.3	0.0	0.0	386	158	227	1	0	0
	北播磨		62.6	36.3	0.0	0.0	1.2	430	269	156	0	0	5
		男	54.4	43.0	0.0	0.0	2.5	158	86	68	0	0	4
		女	67.3	32.4	0.0	0.0	0.4	272	183	88	0	0	1
	中播磨		49.4	49.4	0.0	0.6	0.6	162	80	80	0	1	1
		男	44.7	53.2	0.0	0.0	2.1	47	21	25	0	0	1
		女	51.3	47.8	0.0	0.9	0.0	115	59	55	0	1	0
	西播磨		49.5	22.9	0.0	0.0	27.6	275	136	63	0	0	76
		男	41.6	29.2	0.0	0.0	29.2	89	37	26	0	0	26
		女	53.2	19.9	0.0	0.0	26.9	186	99	37	0	0	50
	但 馬		46.7	41.3	0.0	0.0	12.0	242	113	100	0	0	29
		男	43.7	41.4	0.0	0.0	14.9	87	38	36	0	0	13
		女	48.4	41.3	0.0	0.0	10.3	155	75	64	0	0	16
丹 波		35.8	64.2	0.0	0.0	0.0	120	43	77	0	0	0	
	男	37.5	62.5	0.0	0.0	0.0	32	12	20	0	0	0	
	女	35.2	64.8	0.0	0.0	0.0	88	31	57	0	0	0	
淡 路		55.7	44.0	0.4	0.0	0.0	273	152	120	1	0	0	
	男	51.8	48.2	0.0	0.0	0.0	112	58	54	0	0	0	
	女	58.4	41.0	0.6	0.0	0.0	161	94	66	1	0	0	

【60歳】

単位 (%)

単位 (人)

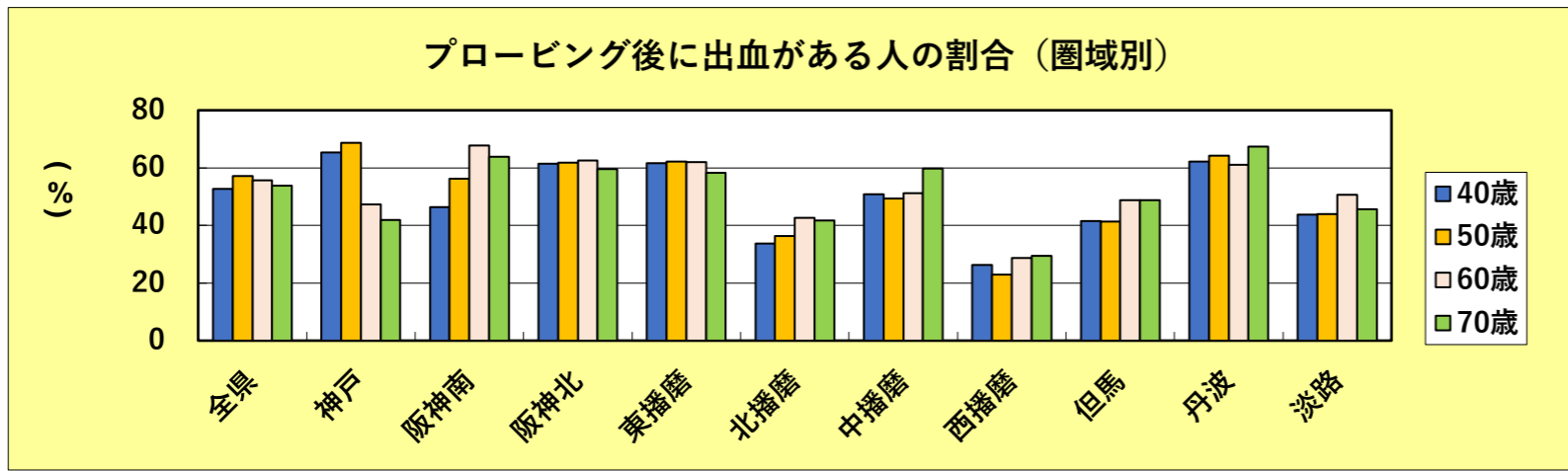
		BOP					BOP						
		0	1	9	不明	X	受診者数	0	1	9	不明	X	
全 県		40.8	55.7	0.2	0.1	3.2	3,878	1,582	2,161	6	4	125	
	男	38.4	58.5	0.2	0.1	2.9	1,473	566	861	3	1	42	
	女	42.2	54.1	0.1	0.1	3.5	2,405	1,016	1,300	3	3	83	
圏 域 別	神 戸		52.8	47.2	0.0	0.0	0.0	36	19	17	0	0	0
		男	72.7	27.3	0.0	0.0	0.0	11	8	3	0	0	0
		女	44.0	56.0	0.0	0.0	0.0	25	11	14	0	0	0
	阪神南		30.8	67.7	0.0	0.0	1.5	737	227	499	0	0	11
		男	30.7	67.9	0.0	0.0	1.4	277	85	188	0	0	4
		女	30.9	67.6	0.0	0.0	1.5	460	142	311	0	0	7
	阪神北		37.0	62.6	0.4	0.0	0.0	794	294	497	3	0	0
		男	31.3	68.3	0.4	0.0	0.0	278	87	190	1	0	0
		女	40.1	59.5	0.4	0.0	0.0	516	207	307	2	0	0
	東播磨		37.5	62.0	0.2	0.0	0.3	590	221	366	1	0	2
		男	34.9	64.2	0.5	0.0	0.5	215	75	138	1	0	1
		女	38.9	60.8	0.0	0.0	0.3	375	146	228	0	0	1
	北播磨		56.9	42.6	0.2	0.0	0.2	413	235	176	1	0	1
		男	46.5	52.8	0.0	0.0	0.6	159	74	84	0	0	1
		女	63.4	36.2	0.4	0.0	0.0	254	161	92	1	0	0
	中播磨		46.6	51.1	0.0	1.5	0.8	131	61	67	0	2	1
		男	45.8	54.2	0.0	0.0	0.0	48	22	26	0	0	0
		女	47.0	49.4	0.0	2.4	1.2	83	39	41	0	2	1
	西播磨		47.9	28.7	0.3	0.0	23.0	317	152	91	1	0	73
		男	48.6	33.0	0.9	0.0	17.4	109	53	36	1	0	19
		女	47.6	26.4	0.0	0.0	26.0	208	99	55	0	0	54
	但 馬		40.5	48.8	0.0	0.0	10.7	336	136	164	0	0	36
		男	40.0	49.0	0.0	0.0	11.0	145	58	71	0	0	16
		女	40.8	48.7	0.0	0.0	10.5	191	78	93	0	0	20
丹 波		38.3	61.1	0.0	0.6	0.0	175	67	107	0	1	0	
	男	38.8	61.2	0.0	0.0	0.0	67	26	41	0	0	0	
	女	38.0	61.1	0.0	0.9	0.0	108	41	66	0	1	0	
淡 路		48.7	50.7	0.0	0.3	0.3	349	170	177	0	1	1	
	男	47.6	51.2	0.0	0.6	0.6	164	78	84	0	1	1	
	女	49.7	50.3	0.0	0.0	0.0	185	92	93	0	0	0	

【70歳】

単位 (%)

単位 (人)

		BOP					BOP						
		0	1	9	不明	X	受診者数	0	1	9	不明	X	
全 県		41.7	53.9	0.1	0.7	3.6	6,587	2,747	3,549	8	45	238	
	男	41.4	53.5	0.1	1.0	4.0	2,827	1,170	1,513	3	27	114	
	女	41.9	54.1	0.1	0.5	3.3	3,760	1,577	2,036	5	18	124	
圏 域 別	神 戸		56.4	41.8	0.0	0.0	1.8	55	31	23	0	0	1
		男	63.6	36.4	0.0	0.0	0.0	22	14	8	0	0	0
		女	51.5	45.5	0.0	0.0	3.0	33	17	15	0	0	1
	阪神南		34.2	63.8	0.0	0.0	2.0	1,573	538	1,004	0	0	31
		男	33.7	63.4	0.0	0.0	2.9	623	210	395	0	0	18
		女	34.5	64.1	0.0	0.0	1.4	950	328	609	0	0	13
	阪神北		39.3	59.6	0.2	0.8	0.1	1,214	477	724	2	10	1
		男	38.1	60.7	0.4	0.6	0.2	499	190	303	2	3	1
		女	40.1	58.9	0.0	1.0	0.0	715	287	421	0	7	0
	東播磨		40.2	58.3	0.4	1.0	0.2	1,155	464	673	5	11	2
		男	38.8	59.8	0.2	1.0	0.2	482	187	288	1	5	1
		女	41.2	57.2	0.6	0.9	0.1	673	277	385	4	6	1
	北播磨		55.8	41.7	0.0	1.0	1.5	733	409	306	0	7	11
		男	55.5	41.8	0.0	1.5	1.2	335	186	140	0	5	4
		女	56.0	41.7	0.0	0.5	1.8	398	223	166	0	2	7
	中播磨		37.2	59.7	0.0	3.1	0.0	196	73	117	0	6	0
		男	34.1	60.2	0.0	5.7	0.0	88	30	53	0	5	0
		女	39.8	59.3	0.0	0.9	0.0	108	43	64	0	1	0
	西播磨		46.8	29.4	0.2	0.3	23.4	603	282	177	1	2	141
		男	50.0	28.6	0.0	0.4	21.1	280	140	80	0	1	59
		女	44.0	30.0	0.3	0.3	25.4	323	142	97	1	1	82
	但 馬		40.8	48.8	0.0	0.7	9.7	422	172	206	0	3	41
		男	39.1	46.9	0.0	1.6	12.5	192	75	90	0	3	24
		女	42.2	50.4	0.0	0.0	7.4	230	97	116	0	0	17
丹 波		31.8	67.4	0.0	0.0	0.8	132	42	89	0	0	1	
	男	26.5	71.4	0.0	0.0	2.0	49	13	35	0	0	1	
	女	34.9	65.1	0.0	0.0	0.0	83	29	54	0	0	0	
淡 路		51.4	45.6	0.0	1.2	1.8	504	259	230	0	6	9	
	男	48.6	47.1	0.0	1.9	2.3	257	125	121	0	5	6	
	女	54.3	44.1	0.0	0.4	1.2	247	134	109	0	1	3	



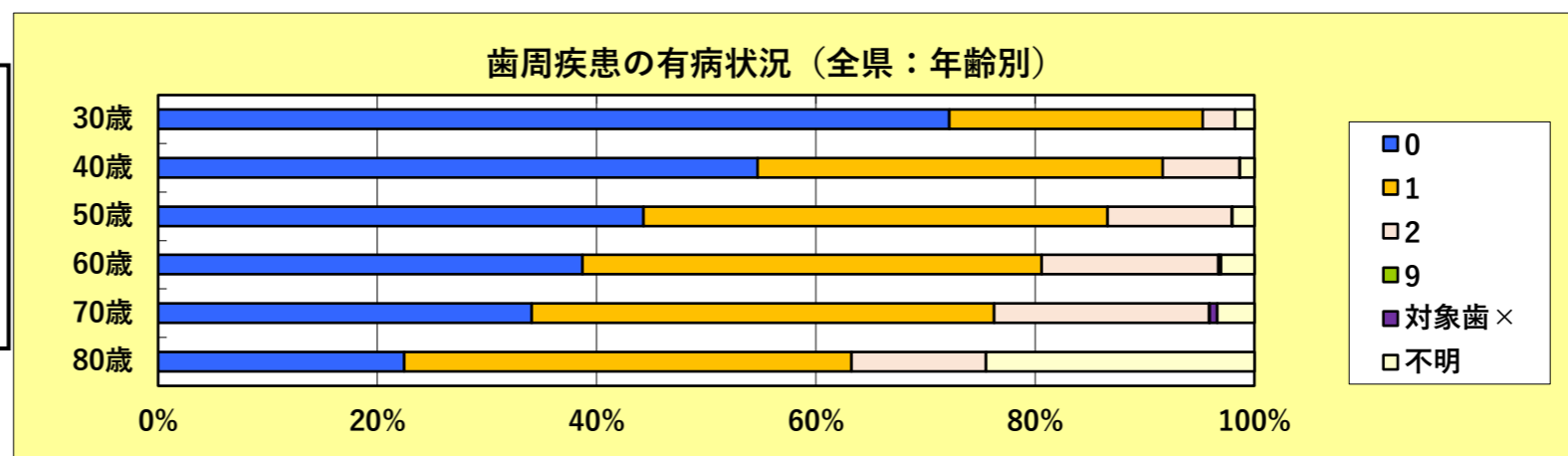
7 歯周疾患を有する者の割合

単位 (%)

単位 (人)

		PD						PD						
		0	1	2	9	不明	X	受診者数	0	1	2	9	不明	X
全 体		45.9	39.1	12.4	0.0	0.2	2.4	24,880	11,427	9,718	3,076	9	56	594
	男	37.7	41.9	17.1	0.1	0.4	2.8	8,601	3,240	3,608	1,473	5	32	243
	女	50.3	37.5	9.8	0.0	0.1	2.2	16,279	8,187	6,110	1,603	4	24	351
年 齢 別	20歳	72.2	24.6	1.1	0.2	0.0	1.9	528	381	130	6	1	0	10
	男	72.1	26.3	1.1	0.0	0.0	0.5	190	137	50	2	0	0	1
	女	72.2	23.7	1.2	0.3	0.0	2.7	338	244	80	4	1	0	9
	25歳	71.8	24.2	2.2	0.1	0.0	1.7	1,106	794	268	24	1	0	19
	男	67.4	28.6	2.6	0.0	0.0	1.3	304	205	87	8	0	0	4
	女	73.4	22.6	2.0	0.1	0.0	1.9	802	589	181	16	1	0	15
	30歳	72.2	23.1	3.0	0.0	0.0	1.7	1,890	1,364	437	56	0	0	33
	男	60.5	30.7	5.8	0.0	0.0	3.0	362	219	111	21	0	0	11
	女	74.9	21.3	2.3	0.0	0.0	1.4	1,528	1,145	326	35	0	0	22
	35歳	71.0	24.6	2.7	0.0	0.0	1.6	2,621	1,862	646	71	0	0	42
	男	59.4	33.1	5.1	0.0	0.0	2.4	532	316	176	27	0	0	13
	女	74.0	22.5	2.1	0.0	0.0	1.4	2,089	1,546	470	44	0	0	29
	40歳	54.7	37.0	7.0	0.0	0.0	1.3	6,119	3,346	2,261	430	2	1	79
	男	44.4	42.2	11.5	0.1	0.1	1.7	1,795	797	758	206	2	1	31
	女	59.0	34.8	5.2	0.0	0.0	1.1	4,324	2,549	1,503	224	0	0	48
	45歳	51.5	38.1	7.9	0.0	0.0	2.5	5,541	2,851	2,111	439	2	1	137
	男	42.6	41.8	12.2	0.1	0.1	3.2	1,767	752	739	216	2	1	57
	女	55.6	36.4	5.9	0.0	0.0	2.1	3,774	2,099	1,372	223	0	0	80
	50歳	44.3	42.4	11.3	0.0	0.1	2.0	5,826	2,579	2,468	659	0	3	117
	男	36.3	45.8	15.5	0.0	0.1	2.3	1,935	703	887	299	0	1	45
	女	48.2	40.6	9.3	0.0	0.1	1.9	3,891	1,876	1,581	360	0	2	72
	55歳	42.5	43.7	12.1	0.1	0.1	1.6	5,798	2,467	2,532	701	4	3	91
	男	35.1	46.3	16.7	0.1	0.1	1.8	1,938	681	898	323	1	1	34
	女	46.3	42.3	9.8	0.1	0.1	1.5	3,860	1,786	1,634	378	3	2	57
60歳	38.7	41.9	16.1	0.1	0.2	3.0	3,878	1,501	1,624	625	4	6	118	
男	33.5	42.4	21.0	0.1	0.2	2.9	1,473	493	624	310	1	3	42	
女	41.9	41.6	13.1	0.1	0.1	3.2	2,405	1,008	1,000	315	3	3	76	
65歳	37.8	41.6	16.3	0.0	0.3	4.0	4,388	1,660	1,824	716	0	14	174	
男	33.1	41.9	20.2	0.0	0.6	4.2	1,778	588	745	359	0	11	75	
女	41.1	41.3	13.7	0.0	0.1	3.8	2,610	1,072	1,079	357	0	3	99	
70歳	34.1	42.1	19.6	0.0	0.7	3.4	6,584	2,245	2,775	1,293	2	46	223	
男	31.4	41.5	22.4	0.1	1.0	3.7	2,824	887	1,172	632	2	27	104	
女	36.1	42.6	17.6	0.0	0.5	3.2	3,760	1,358	1,603	661	0	19	119	
75歳	33.1	43.1	20.8	0.0	0.7	2.3	5,401	1,786	2,330	1,123	2	38	122	
男	30.6	42.3	23.8	0.1	0.8	2.4	2,272	695	961	540	2	19	55	
女	34.9	43.8	18.6	0.0	0.6	2.1	3,129	1,091	1,369	583	0	19	67	
80歳	22.4	40.8	12.2	0.0	0.0	24.5	49	11	20	6	0	0	12	
男	21.1	26.3	15.8	0.0	0.0	36.8	19	4	5	3	0	0	7	
女	23.3	50.0	10.0	0.0	0.0	16.7	30	7	15	3	0	0	5	
85歳～	11.1	38.9	11.1	0.0	0.0	38.9	18	2	7	2	0	0	7	
男	0.0	33.3	0.0	0.0	0.0	66.7	6	0	2	0	0	0	4	
女	16.7	41.7	16.7	0.0	0.0	25.0	12	2	5	2	0	0	3	

(参考)PD
 0 : 健全な状態
 1 : 歯周ポケット (4 mm以上 6 mm未満)
 2 : 歯周ポケット (6 mm以上)
 9 : 除外歯
 X : 該当する歯なし



【40歳】

単位 (%)

単位 (人)

		PD						PD							
		0	1	2	9	不明	X	受診者数	0	1	2	9	不明	X	
全 県		54.7	37.0	7.0	0.0	0.0	1.3	6,119	3,346	2,261	430	2	1	79	
	男	44.4	42.2	11.5	0.1	0.1	1.7	1,795	797	758	206	2	1	31	
	女	59.0	34.8	5.2	0.0	0.0	1.1	4,324	2,549	1,503	224	0	0	48	
圏 域 別	神 戸		51.7	40.3	7.8	0.0	0.0	0.2	1,365	706	550	106	0	0	3
		男	42.8	43.7	13.2	0.0	0.0	0.3	325	139	142	43	0	0	1
		女	54.5	39.2	6.1	0.0	0.0	0.2	1,040	567	408	63	0	0	2
	阪神南		58.8	34.2	6.7	0.0	0.0	0.3	1,767	1,039	604	118	0	0	6
		男	38.7	47.5	13.1	0.0	0.0	0.7	442	171	210	58	0	0	3
		女	65.5	29.7	4.5	0.0	0.0	0.2	1,325	868	394	60	0	0	3
	阪神北		53.6	39.5	6.6	0.2	0.0	0.0	878	471	347	58	2	0	0
		男	47.8	40.7	10.8	0.7	0.0	0.0	268	128	109	29	2	0	0
		女	56.2	39.0	4.8	0.0	0.0	0.0	610	343	238	29	0	0	0
	東播磨		42.3	49.4	7.9	0.0	0.0	0.3	579	245	286	46	0	0	2
		男	38.1	48.1	13.3	0.0	0.0	0.5	210	80	101	28	0	0	1
		女	44.7	50.1	4.9	0.0	0.0	0.3	369	165	185	18	0	0	1
	北播磨		64.3	27.2	6.0	0.0	0.0	2.4	415	267	113	25	0	0	10
		男	59.0	29.5	9.4	0.0	0.0	2.2	139	82	41	13	0	0	3
		女	67.0	26.1	4.3	0.0	0.0	2.5	276	185	72	12	0	0	7
	中播磨		44.2	42.9	11.7	0.0	0.6	0.6	163	72	70	19	0	1	1
		男	36.1	47.5	14.8	0.0	1.6	0.0	61	22	29	9	0	1	0
		女	49.0	40.2	9.8	0.0	0.0	1.0	102	50	41	10	0	0	1
	西播磨		56.8	23.3	4.9	0.0	0.0	15.0	206	117	48	10	0	0	31
		男	47.6	28.6	7.9	0.0	0.0	15.9	63	30	18	5	0	0	10
		女	60.8	21.0	3.5	0.0	0.0	14.7	143	87	30	5	0	0	21
	但 馬		43.2	37.8	9.1	0.0	0.0	10.0	241	104	91	22	0	0	24
		男	34.9	41.0	9.6	0.0	0.0	14.5	83	29	34	8	0	0	12
		女	47.5	36.1	8.9	0.0	0.0	7.6	158	75	57	14	0	0	12
丹 波		43.9	41.8	14.3	0.0	0.0	0.0	98	43	41	14	0	0	0	
	男	25.0	50.0	25.0	0.0	0.0	0.0	28	7	14	7	0	0	0	
	女	51.4	38.6	10.0	0.0	0.0	0.0	70	36	27	7	0	0	0	
淡 路		69.3	27.3	2.9	0.0	0.0	0.5	407	282	111	12	0	0	2	
	男	61.9	34.1	3.4	0.0	0.0	0.6	176	109	60	6	0	0	1	
	女	74.9	22.1	2.6	0.0	0.0	0.4	231	173	51	6	0	0	1	

【50歳】

単位 (%)

単位 (人)

		PD						PD							
		0	1	2	9	不明	X	受診者数	0	1	2	9	不明	X	
全 県		44.3	42.4	11.3	0.0	0.1	2.0	5,826	2,579	2,468	659	0	3	117	
	男	36.3	45.8	15.5	0.0	0.1	2.3	1,935	703	887	299	0	1	45	
	女	48.2	40.6	9.3	0.0	0.1	1.9	3,891	1,876	1,581	360	0	2	72	
圏 域 別	神 戸		42.4	46.3	11.2	0.0	0.0	0.1	1,785	757	827	200	0	0	1
		男	33.2	52.1	14.7	0.0	0.0	0.0	593	197	309	87	0	0	0
		女	47.0	43.5	9.5	0.0	0.0	0.1	1,192	560	518	113	0	0	1
	阪神南		39.6	46.0	14.2	0.0	0.0	0.2	1,117	442	514	159	0	0	2
		男	30.9	49.9	19.3	0.0	0.0	0.0	337	104	168	65	0	0	0
		女	43.3	44.4	12.1	0.0	0.0	0.3	780	338	346	94	0	0	2
	阪神北		48.1	41.2	10.6	0.0	0.0	0.0	810	390	334	86	0	0	0
		男	39.8	43.3	16.9	0.0	0.0	0.0	254	101	110	43	0	0	0
		女	52.0	40.3	7.7	0.0	0.0	0.0	556	289	224	43	0	0	0
	東播磨		36.4	49.8	13.4	0.0	0.2	0.2	612	223	305	82	0	1	1
		男	29.6	51.3	18.6	0.0	0.4	0.0	226	67	116	42	0	1	0
		女	40.4	49.0	10.4	0.0	0.0	0.3	386	156	189	40	0	0	1
	北播磨		57.4	34.7	6.7	0.0	0.0	1.2	430	247	149	29	0	0	5
		男	46.8	40.5	10.1	0.0	0.0	2.5	158	74	64	16	0	0	4
		女	63.6	31.3	4.8	0.0	0.0	0.4	272	173	85	13	0	0	1
	中播磨		40.7	42.6	14.2	0.0	1.2	1.2	162	66	69	23	0	2	2
		男	36.2	46.8	12.8	0.0	0.0	4.3	47	17	22	6	0	0	2
		女	42.6	40.9	14.8	0.0	1.7	0.0	115	49	47	17	0	2	0
	西播磨		45.8	20.0	6.5	0.0	0.0	27.6	275	126	55	18	0	0	76
		男	39.3	20.2	11.2	0.0	0.0	29.2	89	35	18	10	0	0	26
		女	48.9	19.9	4.3	0.0	0.0	26.9	186	91	37	8	0	0	50
	但 馬		45.0	30.2	12.4	0.0	0.0	12.4	242	109	73	30	0	0	30
		男	35.6	32.2	17.2	0.0	0.0	14.9	87	31	28	15	0	0	13
		女	50.3	29.0	9.7	0.0	0.0	11.0	155	78	45	15	0	0	17
丹 波		40.0	42.5	17.5	0.0	0.0	0.0	120	48	51	21	0	0	0	
	男	31.3	40.6	28.1	0.0	0.0	0.0	32	10	13	9	0	0	0	
	女	43.2	43.2	13.6	0.0	0.0	0.0	88	38	38	12	0	0	0	
淡 路		62.6	33.3	4.0	0.0	0.0	0.0	273	171	91	11	0	0	0	
	男	59.8	34.8	5.4	0.0	0.0	0.0	112	67	39	6	0	0	0	
	女	64.6	32.3	3.1	0.0	0.0	0.0	161	104	52	5	0	0	0	

【60歳】

単位 (%)

単位 (人)

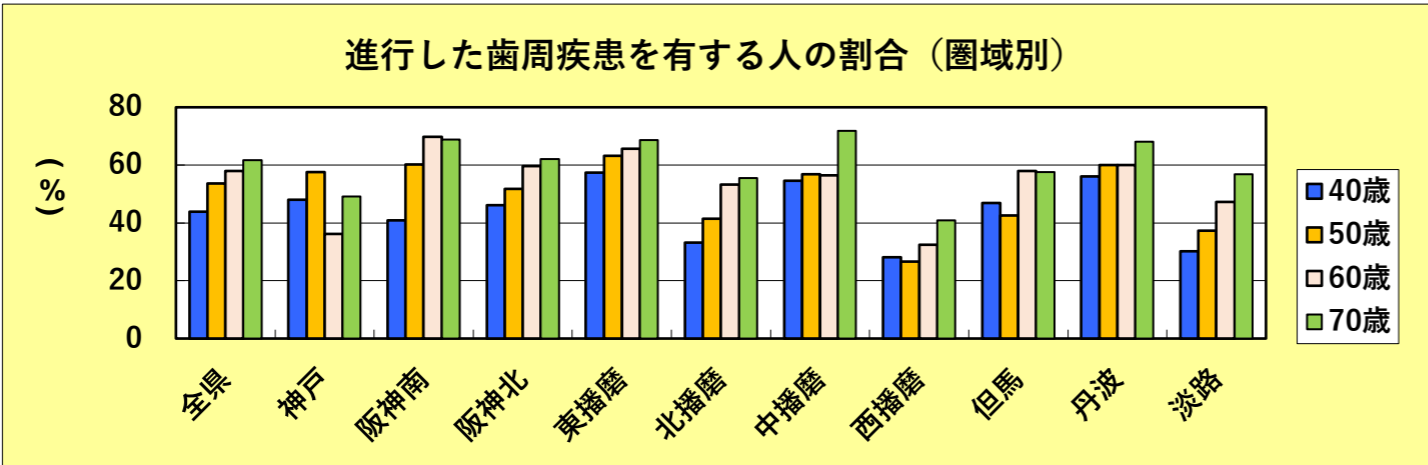
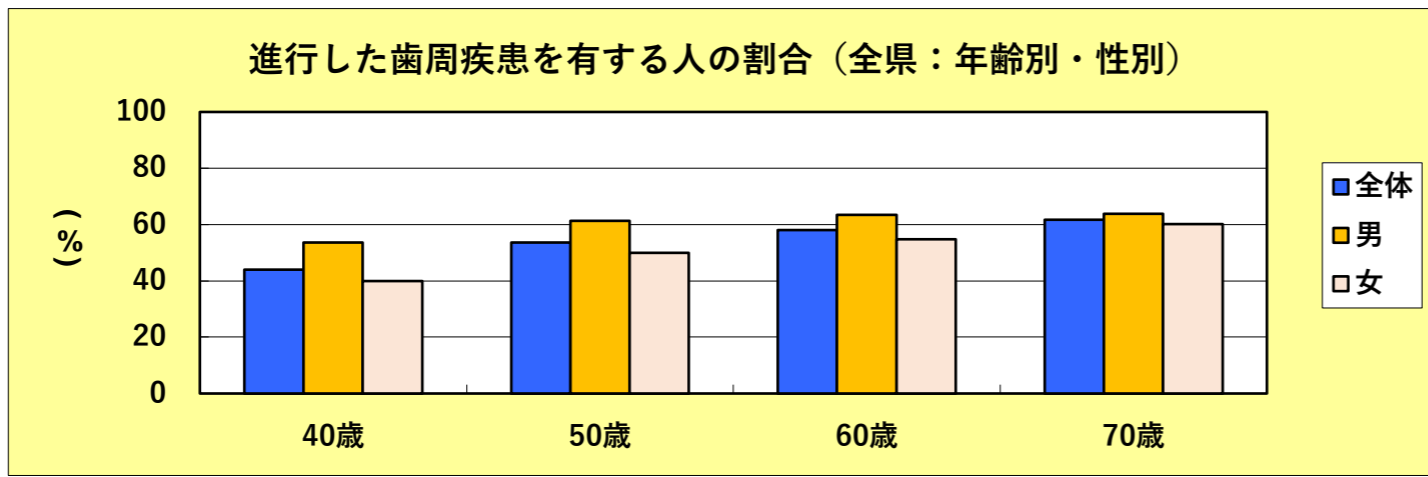
	PD							PD						
	0	1	2	9	不明	X	受診者数	0	1	2	9	不明	X	
全 県	38.7	41.9	16.1	0.1	0.2	3.0	3,878	1,501	1,624	625	4	6	118	
男	33.5	42.4	21.0	0.1	0.2	2.9	1,473	493	624	310	1	3	42	
女	41.9	41.6	13.1	0.1	0.1	3.2	2,405	1,008	1,000	315	3	3	76	
圏 域 別	神 戸	63.9	33.3	2.8	0.0	0.0	36	23	12	1	0	0	0	
	男	54.5	36.4	9.1	0.0	0.0	11	6	4	1	0	0	0	
	女	68.0	32.0	0.0	0.0	0.0	25	17	8	0	0	0	0	
	阪神南	30.1	50.1	19.7	0.0	0.0	0.1	737	222	369	145	0	0	1
	男	24.2	51.3	24.2	0.0	0.0	0.4	277	67	142	67	0	0	1
	女	33.7	49.3	17.0	0.0	0.0	0.0	460	155	227	78	0	0	0
	阪神北	39.9	45.1	14.5	0.5	0.0	0.0	794	317	358	115	4	0	0
	男	31.3	46.0	22.3	0.4	0.0	0.0	278	87	128	62	1	0	0
	女	44.6	44.6	10.3	0.6	0.0	0.0	516	230	230	53	3	0	0
	東播磨	33.7	47.3	18.3	0.0	0.2	0.5	590	199	279	108	0	1	3
	男	32.6	44.7	21.4	0.0	0.5	0.9	215	70	96	46	0	1	2
	女	34.4	48.8	16.5	0.0	0.0	0.3	375	129	183	62	0	0	1
	北播磨	46.2	39.5	13.8	0.0	0.0	0.5	413	191	163	57	0	0	2
	男	38.4	42.8	18.2	0.0	0.0	0.6	159	61	68	29	0	0	1
	女	51.2	37.4	11.0	0.0	0.0	0.4	254	130	95	28	0	0	1
	中播磨	41.2	33.6	22.9	0.0	1.5	0.8	131	54	44	30	0	2	1
	男	29.2	41.7	29.2	0.0	0.0	0.0	48	14	20	14	0	0	0
	女	48.2	28.9	19.3	0.0	2.4	1.2	83	40	24	16	0	2	1
	西播磨	44.2	20.2	12.3	0.0	0.3	23.0	317	140	64	39	0	1	73
	男	41.3	23.9	16.5	0.0	0.9	17.4	109	45	26	18	0	1	19
	女	45.7	18.3	10.1	0.0	0.0	26.0	208	95	38	21	0	0	54
	但 馬	31.3	43.2	14.9	0.0	0.0	10.7	336	105	145	50	0	0	36
	男	26.9	42.1	19.3	0.0	0.0	11.7	145	39	61	28	0	0	17
	女	34.6	44.0	11.5	0.0	0.0	9.9	191	66	84	22	0	0	19
丹 波	39.4	38.9	21.1	0.0	0.6	0.0	175	69	68	37	0	1	0	
男	35.8	34.3	29.9	0.0	0.0	0.0	67	24	23	20	0	0	0	
女	41.7	41.7	15.7	0.0	0.9	0.0	108	45	45	17	0	1	0	
淡 路	51.9	35.0	12.3	0.0	0.3	0.6	349	181	122	43	0	1	2	
男	48.8	34.1	15.2	0.0	0.6	1.2	164	80	56	25	0	1	2	
女	54.6	35.7	9.7	0.0	0.0	0.0	185	101	66	18	0	0	0	

【70歳】

単位 (%)

単位 (人)

	PD							PD						
	0	1	2	9	不明	X	受診者数	0	1	2	9	不明	X	
全 県	34.1	42.1	19.6	0.0	0.7	3.4	6,584	2,245	2,775	1,293	2	46	223	
男	31.4	41.5	22.4	0.1	1.0	3.7	2,824	887	1,172	632	2	27	104	
女	36.1	42.6	17.6	0.0	0.5	3.2	3,760	1,358	1,603	661	0	19	119	
圏 域 別	神 戸	49.1	38.2	10.9	0.0	0.0	1.8	55	27	21	6	0	0	1
	男	54.5	31.8	13.6	0.0	0.0	0.0	22	12	7	3	0	0	0
	女	45.5	42.4	9.1	0.0	0.0	3.0	33	15	14	3	0	0	1
	阪神南	30.5	45.5	23.3	0.0	0.0	0.8	1,573	479	716	366	0	0	12
	男	26.6	44.9	26.8	0.0	0.0	1.6	623	166	280	167	0	0	10
	女	32.9	45.9	20.9	0.0	0.0	0.2	950	313	436	199	0	0	2
	阪神北	36.9	44.2	18.0	0.1	0.8	0.1	1,214	448	536	218	1	10	1
	男	32.3	46.3	20.6	0.2	0.6	0.0	499	161	231	103	1	3	0
	女	40.1	42.7	16.1	0.0	1.0	0.1	715	287	305	115	0	7	1
	東播磨	29.8	45.0	23.6	0.0	1.0	0.5	1,155	344	520	273	0	12	6
	男	27.0	43.6	28.2	0.0	1.0	0.2	482	130	210	136	0	5	1
	女	31.8	46.1	20.4	0.0	1.0	0.7	673	214	310	137	0	7	5
	北播磨	42.0	38.1	17.5	0.0	1.0	1.5	733	308	279	128	0	7	11
	男	39.1	40.3	17.9	0.0	1.5	1.2	335	131	135	60	0	5	4
	女	44.5	36.2	17.1	0.0	0.5	1.8	398	177	144	68	0	2	7
	中播磨	24.5	42.3	29.6	0.5	2.6	0.5	196	48	83	58	1	5	1
	男	20.5	35.2	38.6	1.1	4.5	0.0	88	18	31	34	1	4	0
	女	27.8	48.1	22.2	0.0	0.9	0.9	108	30	52	24	0	1	1
	西播磨	35.3	30.2	10.7	0.0	0.3	23.5	600	212	181	64	0	2	141
	男	37.2	28.9	12.3	0.0	0.4	21.3	277	103	80	34	0	1	59
	女	33.7	31.3	9.3	0.0	0.3	25.4	323	109	101	30	0	1	82
	但 馬	32.0	40.3	17.3	0.0	0.7	9.7	422	135	170	73	0	3	41
	男	28.6	40.1	17.2	0.0	1.6	12.5	192	55	77	33	0	3	24
	女	34.8	40.4	17.4	0.0	0.0	7.4	230	80	93	40	0	0	17
丹 波	30.3	47.0	21.2	0.0	0.8	0.8	132	40	62	28	0	1	1	
男	24.5	42.9	28.6	0.0	2.0	2.0	49	12	21	14	0	1	1	
女	33.7	49.4	16.9	0.0	0.0	0.0	83	28	41	14	0	0	0	
淡 路	40.5	41.1	15.7	0.0	1.2	1.6	504	204	207	79	0	6	8	
男	38.5	38.9	18.7	0.0	1.9	1.9	257	99	100	48	0	5	5	
女	42.5	43.3	12.6	0.0	0.4	1.2	247	105	107	31	0	1	3	



8 歯間部清掃用具の使用状況

単位 (%)

単位 (人)

		使用して いる	使用して いない	不明	受診者数	使用して いる	使用して いない	不明
全 体		58.5	40.3	1.2	24,654	14,419	9,941	294
	男	47.0	51.4	1.6	8,527	4,006	4,386	135
	女	64.6	34.4	1.0	16,127	10,413	5,555	159
年 別	20歳	27.8	71.8	0.4	528	147	379	2
	男	20.5	78.9	0.5	190	39	150	1
	女	32.0	67.8	0.3	338	108	229	1
	25歳	36.5	62.9	0.5	1,101	402	693	6
	男	23.1	76.6	0.3	303	70	232	1
	女	41.6	57.8	0.6	798	332	461	5
	30歳	49.0	50.5	0.5	1,881	922	950	9
	男	30.0	70.0	0.0	360	108	252	0
	女	53.5	45.9	0.6	1,521	814	698	9
	35歳	54.2	45.5	0.3	2,605	1,413	1,184	8
	男	37.1	62.5	0.4	528	196	330	2
	女	58.6	41.1	0.3	2,077	1,217	854	6
	40歳	57.7	41.6	0.7	6,086	3,512	2,533	41
	男	43.2	55.9	0.9	1,785	772	997	16
	女	63.7	35.7	0.6	4,301	2,740	1,536	25
	45歳	57.3	41.8	0.9	5,499	3,150	2,298	51
	男	43.2	55.7	1.1	1,757	759	978	20
	女	63.9	35.3	0.8	3,742	2,391	1,320	31
	50歳	59.8	39.2	1.0	5,770	3,452	2,262	56
	男	46.3	52.4	1.3	1,922	889	1,008	25
	女	66.6	32.6	0.8	3,848	2,563	1,254	31
	55歳	60.2	38.8	1.0	5,748	3,462	2,230	56
	男	46.4	52.5	1.1	1,925	894	1,010	21
	女	67.2	31.9	0.9	3,823	2,568	1,220	35
	60歳	60.6	38.0	1.4	3,841	2,327	1,461	53
	男	47.9	50.3	1.7	1,462	701	736	25
	女	68.3	30.5	1.2	2,379	1,626	725	28
	65歳	60.1	38.1	1.8	4,328	2,603	1,647	78
男	49.6	48.1	2.3	1,754	870	843	41	
女	67.3	31.2	1.4	2,574	1,733	804	37	
70歳	61.9	36.0	2.0	6,493	4,021	2,339	133	
男	53.1	44.5	2.4	2,786	1,479	1,239	68	
女	68.6	29.7	1.8	3,707	2,542	1,100	65	
75歳	63.1	35.1	1.8	5,348	3,374	1,879	95	
男	53.8	44.0	2.2	2,250	1,210	990	50	
女	69.9	28.7	1.5	3,098	2,164	889	45	
80歳	67.3	32.7	0.0	49	33	16	0	
男	78.9	21.1	0.0	19	15	4	0	
女	60.0	40.0	0.0	30	18	12	0	
85歳	72.2	27.8	0.0	18	13	5	0	
男	100.0	0.0	0.0	6	6	0	0	
女	58.3	41.7	0.0	12	7	5	0	

※相生市は除く

【40歳】

単位 (%)

単位 (人)

		使用して いる	使用して いない	不明	受診者数	使用して いる	使用して いない	不明	
全 県		57.7	41.6	0.7	6,086	3,512	2,533	41	
	男	43.2	55.9	0.9	1,785	772	997	16	
	女	63.7	35.7	0.6	4,301	2,740	1,536	25	
圏 域 別	神 戸		63.7	35.1	1.2	1,365	869	479	17
		男	50.2	48.6	1.2	325	163	158	4
		女	67.9	30.9	1.3	1,040	706	321	13
	阪神南		62.0	37.7	0.3	1,767	1,095	666	6
		男	47.1	52.3	0.7	442	208	231	3
		女	66.9	32.8	0.2	1,325	887	435	3
	阪神北		59.1	40.9	0.0	878	519	359	0
		男	39.6	60.4	0.0	268	106	162	0
		女	67.7	32.3	0.0	610	413	197	0
	東播磨		52.7	46.8	0.5	579	305	271	3
		男	42.9	56.2	1.0	210	90	118	2
		女	58.3	41.5	0.3	369	215	153	1
	北播磨		50.1	48.9	1.0	415	208	203	4
		男	36.7	61.2	2.2	139	51	85	3
		女	56.9	42.8	0.4	276	157	118	1
	中播磨		47.2	51.5	1.2	163	77	84	2
		男	34.4	65.6	0.0	61	21	40	0
		女	54.9	43.1	2.0	102	56	44	2
	西播磨		53.2	45.1	1.7	173	92	78	3
		男	43.4	56.6	0.0	53	23	30	0
		女	57.5	40.0	2.5	120	69	48	3
	但 馬		55.2	44.4	0.4	241	133	107	1
		男	45.8	53.0	1.2	83	38	44	1
		女	60.1	39.9	0.0	158	95	63	0
丹 波		44.9	55.1	0.0	98	44	54	0	
	男	35.7	64.3	0.0	28	10	18	0	
	女	48.6	51.4	0.0	70	34	36	0	
淡 路		41.8	57.0	1.2	407	170	232	5	
	男	35.2	63.1	1.7	176	62	111	3	
	女	46.8	52.4	0.9	231	108	121	2	

【50歳】

単位 (%)

単位 (人)

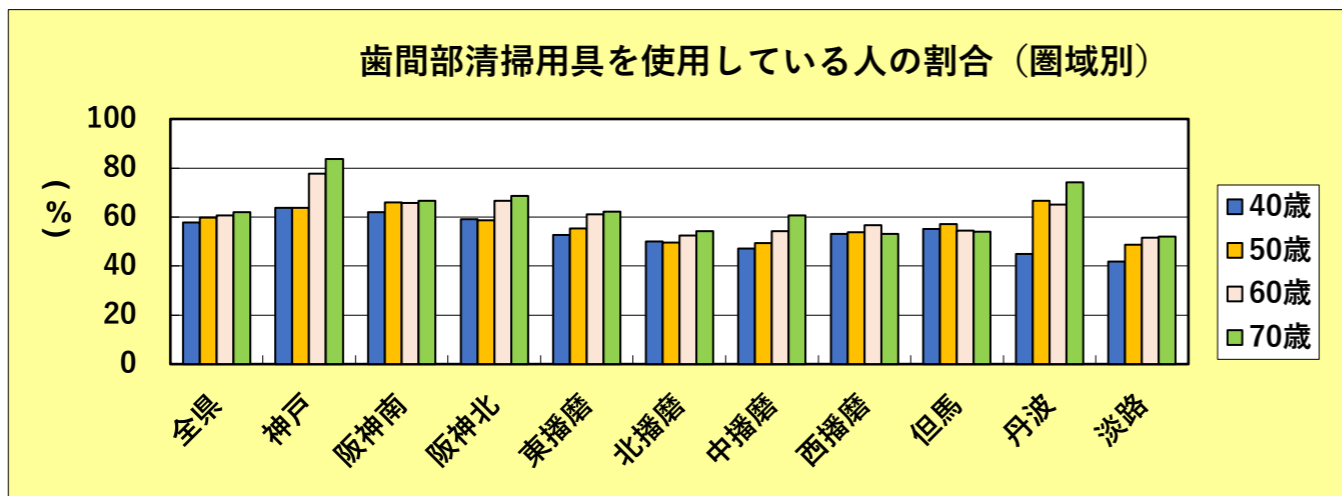
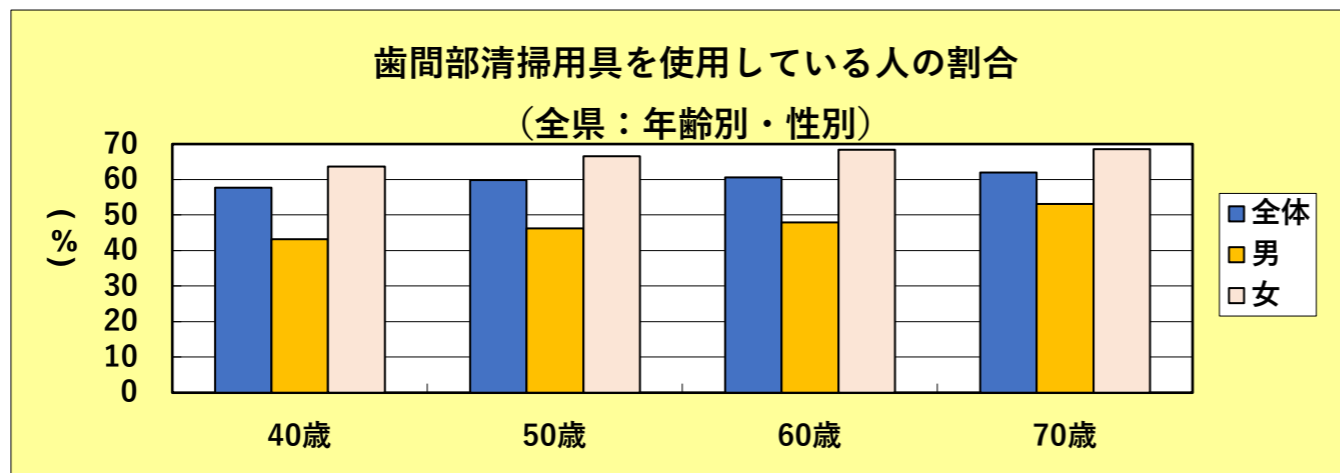
		使用して いる	使用して いない	不明	受診者数	使用して いる	使用して いない	不明	
全 県		59.8	39.2	1.0	5,770	3,452	2,262	56	
	男	46.3	52.4	1.3	1,922	889	1,008	25	
	女	66.6	32.6	0.8	3,848	2,563	1,254	31	
圏 域 別	神 戸		63.8	34.8	1.3	1,785	1,139	622	24
		男	48.1	50.4	1.5	593	285	299	9
		女	71.6	27.1	1.3	1,192	854	323	15
	阪神南		66.0	33.7	0.4	1,117	737	376	4
		男	50.7	48.1	1.2	337	171	162	4
		女	72.6	27.4	0.0	780	566	214	0
	阪神北		58.6	41.2	0.1	810	475	334	1
		男	48.4	51.6	0.0	254	123	131	0
		女	63.3	36.5	0.2	556	352	203	1
	東播磨		55.4	44.6	0.0	612	339	273	0
		男	42.0	58.0	0.0	226	95	131	0
		女	63.2	36.8	0.0	386	244	142	0
	北播磨		49.5	49.8	0.7	430	213	214	3
		男	39.9	58.9	1.3	158	63	93	2
		女	55.1	44.5	0.4	272	150	121	1
	中播磨		49.4	48.8	1.9	162	80	79	3
		男	44.7	55.3	0.0	47	21	26	0
		女	51.3	46.1	2.6	115	59	53	3
	西播磨		53.9	41.1	5.0	219	118	90	11
		男	47.4	44.7	7.9	76	36	34	6
		女	57.3	39.2	3.5	143	82	56	5
	但 馬		57.0	40.1	2.9	242	138	97	7
		男	37.9	58.6	3.4	87	33	51	3
		女	67.7	29.7	2.6	155	105	46	4
丹 波		66.7	32.5	0.8	120	80	39	1	
	男	56.3	43.8	0.0	32	18	14	0	
	女	70.5	28.4	1.1	88	62	25	1	
淡 路		48.7	50.5	0.7	273	133	138	2	
	男	39.3	59.8	0.9	112	44	67	1	
	女	55.3	44.1	0.6	161	89	71	1	

【60歳】 単位 (%) 単位 (人)

		使用して いる	使用して いない	不明	受診者数	使用して いる	使用して いない	不明	
全 県		60.6	38.0	1.4	3,841	2,327	1,461	53	
	男	47.9	50.3	1.7	1,462	701	736	25	
	女	68.3	30.5	1.2	2,379	1,626	725	28	
圏 域 別	神 戸		77.8	22.2	0.0	36	28	8	0
		男	54.5	45.5	0.0	11	6	5	0
		女	88.0	12.0	0.0	25	22	3	0
	阪神南		65.8	32.8	1.4	737	485	242	10
		男	51.3	45.8	2.9	277	142	127	8
		女	74.6	25.0	0.4	460	343	115	2
	阪神北		66.6	32.9	0.5	794	529	261	4
		男	56.8	42.8	0.4	278	158	119	1
		女	71.9	27.5	0.6	516	371	142	3
	東播磨		61.2	38.3	0.5	590	361	226	3
		男	45.1	54.0	0.9	215	97	116	2
		女	70.4	29.3	0.3	375	264	110	1
	北播磨		52.5	47.0	0.5	413	217	194	2
		男	42.8	56.6	0.6	159	68	90	1
		女	58.7	40.9	0.4	254	149	104	1
	中播磨		54.2	44.3	1.5	131	71	58	2
		男	45.8	54.2	0.0	48	22	26	0
		女	59.0	38.6	2.4	83	49	32	2
	西播磨		56.8	35.0	8.2	280	159	98	23
		男	40.8	51.0	8.2	98	40	50	8
		女	65.4	26.4	8.2	182	119	48	15
	但 馬		54.5	43.8	1.8	336	183	147	6
		男	45.5	53.1	1.4	145	66	77	2
		女	61.3	36.6	2.1	191	117	70	4
丹 波		65.1	34.3	0.6	175	114	60	1	
	男	53.7	44.8	1.5	67	36	30	1	
	女	72.2	27.8	0.0	108	78	30	0	
淡 路		51.6	47.9	0.6	349	180	167	2	
	男	40.2	58.5	1.2	164	66	96	2	
	女	61.6	38.4	0.0	185	114	71	0	

【70歳】 単位 (%) 単位 (人)

		使用して いる	使用して いない	不明	受診者数	使用して いる	使用して いない	不明	
全 県		61.9	36.0	2.0	6,493	4,021	2,339	133	
	男	53.1	44.5	2.4	2,786	1,479	1,239	68	
	女	68.6	29.7	1.8	3,707	2,542	1,100	65	
域	神 戸		83.6	14.5	1.8	55	46	8	1
		男	86.4	13.6	0.0	22	19	3	0
		女	81.8	15.2	3.0	33	27	5	1
	阪神南		66.6	31.2	2.2	1,573	1,048	490	35
		男	57.9	39.5	2.6	623	361	246	16
		女	72.3	25.7	2.0	950	687	244	19
	阪神北		68.5	31.1	0.3	1,214	832	378	4
		男	59.1	40.7	0.2	499	295	203	1
		女	75.1	24.5	0.4	715	537	175	3
	東播磨		62.3	37.1	0.7	1,155	719	428	8
		男	53.9	45.0	1.0	482	260	217	5
		女	68.2	31.4	0.4	673	459	211	3
	北播磨		54.3	42.4	3.3	733	398	311	24
		男	45.1	49.3	5.7	335	151	165	19
		女	62.1	36.7	1.3	398	247	146	5
	中播磨		60.7	35.7	3.6	196	119	70	7
		男	58.0	40.9	1.1	88	51	36	1
		女	63.0	31.5	5.6	108	68	34	6
	西播磨		53.2	39.9	6.9	509	271	203	35
		男	49.0	45.2	5.9	239	117	108	14
		女	57.0	35.2	7.8	270	154	95	21
	但 馬		54.0	44.3	1.7	422	228	187	7
		男	41.7	56.8	1.6	192	80	109	3
		女	64.3	33.9	1.7	230	148	78	4
丹 波		74.2	23.5	2.3	132	98	31	3	
	男	55.1	42.9	2.0	49	27	21	1	
	女	85.5	12.0	2.4	83	71	10	2	
淡 路		52.0	46.2	1.8	504	262	233	9	
	男	45.9	51.0	3.1	257	118	131	8	
	女	58.3	41.3	0.4	247	144	102	1	



【40歳】

単位 (%)

単位 (人)

		受診して いる	受診して いない	不明	受診者数	受診して いる	受診して いない	不明	
全 県		38.8	60.4	0.8	4,608	1,790	2,781	37	
	男	30.8	68.6	0.6	1,427	439	979	9	
	女	42.5	56.6	0.9	3,181	1,351	1,802	28	
圏 域 別	阪神南		44.9	54.5	0.6	1,767	793	963	11
		男	36.2	63.8	0.0	442	160	282	0
		女	47.8	51.4	0.8	1,325	633	681	11
	阪神北		34.3	65.5	0.2	878	301	575	2
		男	25.7	73.9	0.4	268	69	198	1
		女	38.0	61.8	0.2	610	232	377	1
	東播磨		33.2	66.5	0.3	579	192	385	2
		男	28.6	71.0	0.5	210	60	149	1
		女	35.8	64.0	0.3	369	132	236	1
	北播磨		36.6	59.8	3.6	415	152	248	15
		男	33.1	64.0	2.9	139	46	89	4
		女	38.4	57.6	4.0	276	106	159	11
	中播磨		33.1	66.3	0.6	163	54	108	1
		男	29.5	70.5	0.0	61	18	43	0
		女	35.3	63.7	1.0	102	36	65	1
	西播磨		46.7	53.3	0.0	120	56	64	0
		男	40.0	60.0	0.0	35	14	21	0
		女	49.4	50.6	0.0	85	42	43	0
	但 馬		34.9	64.7	0.4	241	84	156	1
		男	27.7	71.1	1.2	83	23	59	1
		女	38.6	61.4	0.0	158	61	97	0
	丹 波		60.5	39.5	0.0	38	23	15	0
		男	46.2	53.8	0.0	13	6	7	0
		女	68.0	32.0	0.0	25	17	8	0
淡 路		33.2	65.6	1.2	407	135	267	5	
	男	24.4	74.4	1.1	176	43	131	2	
	女	39.8	58.9	1.3	231	92	136	3	

【50歳】

単位 (%)

単位 (人)

		受診して いる	受診して いない	不明	受診者数	受診して いる	受診して いない	不明	
全 県		40.1	59.0	0.9	3,834	1,538	2,263	33	
	男	37.9	61.0	1.1	1,280	485	781	14	
	女	41.2	58.0	0.7	2,554	1,053	1,482	19	
圏 域 別	阪神南		44.1	55.1	0.7	1,117	493	616	8
		男	44.2	54.6	1.2	337	149	184	4
		女	44.1	55.4	0.5	780	344	432	4
	阪神北		43.7	56.2	0.1	810	354	455	1
		男	42.9	57.1	0.0	254	109	145	0
		女	44.1	55.8	0.2	556	245	310	1
	東播磨		31.0	68.3	0.7	612	190	418	4
		男	27.0	72.6	0.4	226	61	164	1
		女	33.4	65.8	0.8	386	129	254	3
	北播磨		44.0	53.3	2.8	430	189	229	12
		男	41.1	54.4	4.4	158	65	86	7
		女	45.6	52.6	1.8	272	124	143	5
	中播磨		29.6	69.8	0.6	162	48	113	1
		男	19.1	80.9	0.0	47	9	38	0
		女	33.9	65.2	0.9	115	39	75	1
	西播磨		41.8	58.2	0.0	141	59	82	0
		男	44.9	55.1	0.0	49	22	27	0
		女	40.2	59.8	0.0	92	37	55	0
	但 馬		26.9	70.7	2.5	242	65	171	6
		男	26.4	71.3	2.3	87	23	62	2
		女	27.1	70.3	2.6	155	42	109	4
	丹 波		63.8	36.2	0.0	47	30	17	0
		男	70.0	30.0	0.0	10	7	3	0
		女	62.2	37.8	0.0	37	23	14	0
淡 路		40.3	59.3	0.4	273	110	162	1	
	男	35.7	64.3	0.0	112	40	72	0	
	女	43.5	55.9	0.6	161	70	90	1	

【60歳】

単位 (%)

単位 (人)

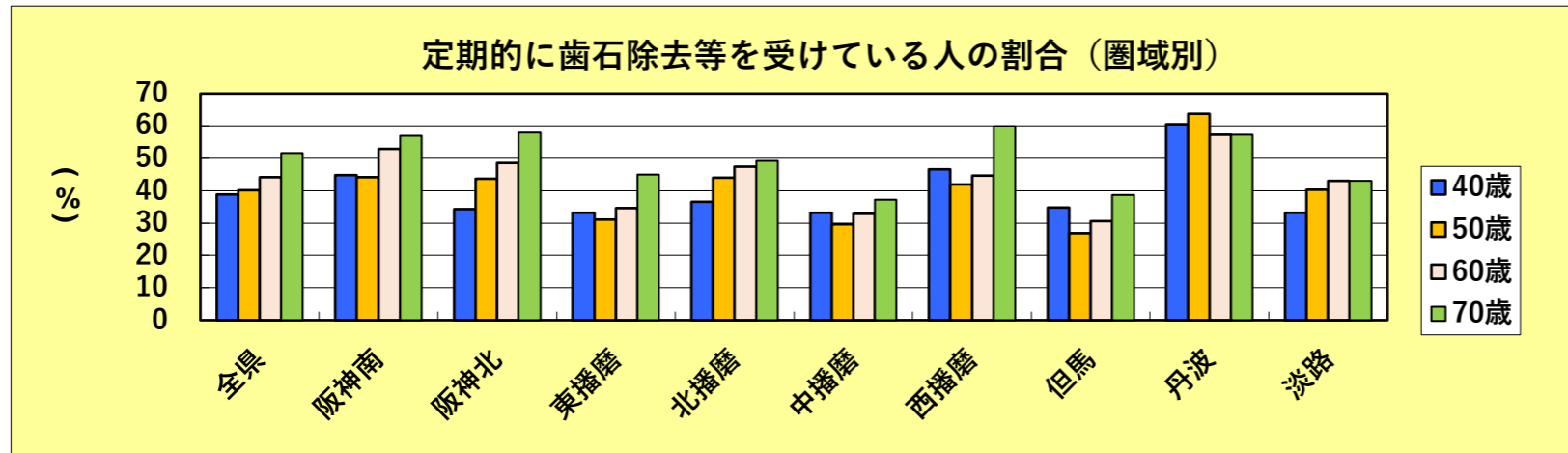
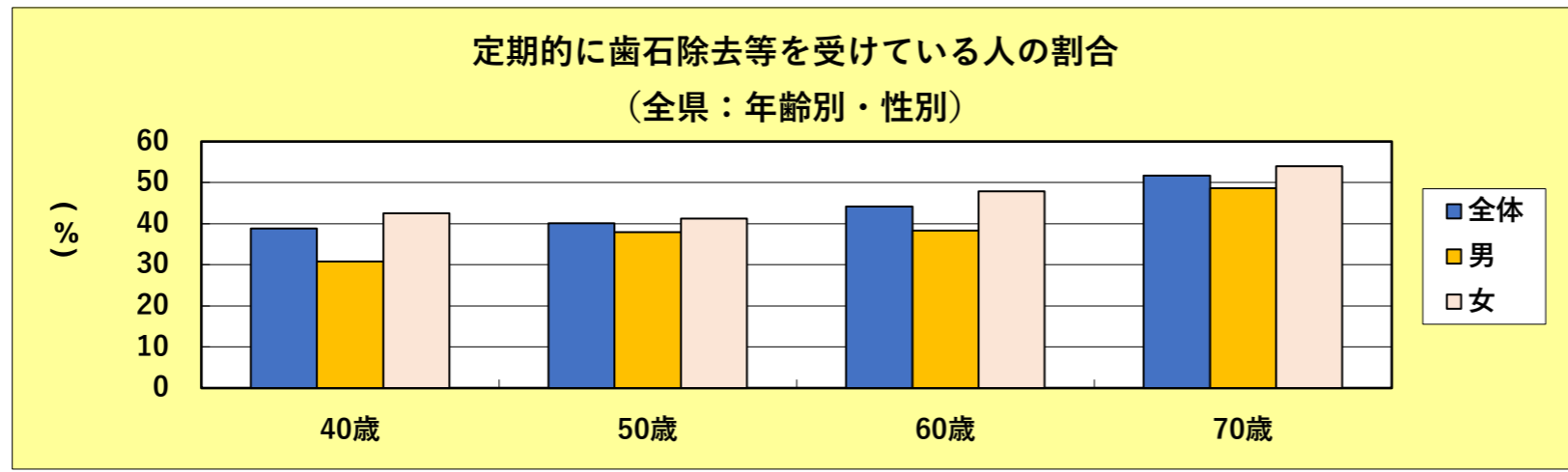
		受診して いる	受診して いない	不明	受診者数	受診して いる	受診して いない	不明	
全 県		44.2	54.7	1.1	3,613	1,598	1,975	40	
	男	38.3	60.6	1.1	1,368	524	829	15	
	女	47.8	51.0	1.1	2,245	1,074	1,146	25	
圏 域 別	阪神南		52.9	46.3	0.8	737	390	341	6
		男	46.2	53.1	0.7	277	128	147	2
		女	57.0	42.2	0.9	460	262	194	4
	阪神北		48.6	51.0	0.4	794	386	405	3
		男	43.9	56.1	0.0	278	122	156	0
	女	51.2	48.3	0.6	516	264	249	3	
	東播磨		34.6	64.1	1.4	590	204	378	8
		男	32.1	66.0	1.9	215	69	142	4
		女	36.0	62.9	1.1	375	135	236	4
	北播磨		47.5	50.6	1.9	413	196	209	8
		男	39.6	57.9	2.5	159	63	92	4
	女	52.4	46.1	1.6	254	133	117	4	
	中播磨		32.8	64.9	2.3	131	43	85	3
		男	29.2	68.8	2.1	48	14	33	1
	女	34.9	62.7	2.4	83	29	52	2	
	西播磨		44.6	55.4	0.0	195	87	108	0
		男	34.4	65.6	0.0	64	22	42	0
	女	49.6	50.4	0.0	131	65	66	0	
	但 馬		30.7	66.1	3.3	336	103	222	11
		男	28.3	69.0	2.8	145	41	100	4
	女	32.5	63.9	3.7	191	62	122	7	
	丹 波		57.4	42.6	0.0	68	39	29	0
		男	55.6	44.4	0.0	18	10	8	0
	女	58.0	42.0	0.0	50	29	21	0	
淡 路		43.0	56.7	0.3	349	150	198	1	
	男	33.5	66.5	0.0	164	55	109	0	
女	51.4	48.1	0.5	185	95	89	1		

【70歳】

単位 (%)

単位 (人)

		受診して いる	受診して いない	不明	受診者数	受診して いる	受診して いない	不明	
全 県		51.7	46.3	2.0	6,342	3,276	2,939	127	
	男	48.6	49.9	1.5	2,727	1,325	1,362	40	
	女	54.0	43.6	2.4	3,615	1,951	1,577	87	
圏 域 別	阪神南		57.0	40.3	2.7	1,573	896	634	43
		男	55.1	43.3	1.6	623	343	270	10
		女	58.2	38.3	3.5	950	553	364	33
	阪神北		58.0	41.7	0.3	1,214	704	506	4
		男	52.7	47.1	0.2	499	263	235	1
	女	61.7	37.9	0.4	715	441	271	3	
	東播磨		45.0	52.6	2.4	1,155	520	607	28
		男	42.5	55.6	1.9	482	205	268	9
	女	46.8	50.4	2.8	673	315	339	19	
	北播磨		49.2	46.1	4.6	733	361	338	34
		男	46.3	49.6	4.2	335	155	166	14
	女	51.8	43.2	5.0	398	206	172	20	
	中播磨		37.2	59.7	3.1	196	73	117	6
		男	33.0	65.9	1.1	88	29	58	1
	女	40.7	54.6	4.6	108	44	59	5	
	西播磨		59.8	39.7	0.5	413	247	164	2
		男	60.4	39.1	0.5	202	122	79	1
	女	59.2	40.3	0.5	211	125	85	1	
	但 馬		38.6	60.0	1.4	422	163	253	6
		男	38.0	60.9	1.0	192	73	117	2
	女	39.1	59.1	1.7	230	90	136	4	
	丹 波		57.4	42.6	0.0	132	96	35	1
		男	55.6	44.4	0.0	49	30	18	1
	女	58.0	42.0	0.0	83	66	17	0	
淡 路		43.0	56.7	0.3	504	216	285	3	
	男	33.5	66.5	0.0	257	105	151	1	
女	51.4	48.1	0.5	247	111	134	2		



10 定期的な歯科健診の受診状況

単位 (%)

単位 (人)

		受診して いる	受診して いない	不明	受診者数	受診して いる	受診して いない	不明
全 体		44.3	53.8	2.0	24,883	11,014	13,382	487
	男	41.3	56.8	1.9	8,604	3,555	4,887	162
	女	45.8	52.2	2.0	16,279	7,459	8,495	325
年 別	20歳	28.8	64.8	6.4	528	152	342	34
	男	26.3	66.8	6.8	190	50	127	13
	女	30.2	63.6	6.2	338	102	215	21
	25歳	31.4	65.0	3.6	1,106	347	719	40
	男	27.0	67.8	5.3	304	82	206	16
	女	33.0	64.0	3.0	802	265	513	24
	30歳	37.2	62.0	0.7	1,890	704	1,172	14
	男	29.0	68.8	2.2	362	105	249	8
	女	39.2	60.4	0.4	1,528	599	923	6
	35歳	40.1	59.2	0.7	2,621	1,052	1,551	18
	男	29.5	68.6	1.9	532	157	365	10
	女	42.8	56.8	0.4	2,089	895	1,186	8
	40歳	39.6	59.1	1.3	6,119	2,421	3,618	80
	男	32.6	65.8	1.6	1,795	585	1,182	28
	女	42.5	56.3	1.2	4,324	1,836	2,436	52
	45歳	39.7	58.7	1.6	5,541	2,198	3,254	89
	男	34.2	64.1	1.6	1,767	605	1,133	29
	女	42.2	56.2	1.6	3,774	1,593	2,121	60
	50歳	40.3	57.8	1.9	5,826	2,348	3,369	109
	男	37.1	61.1	1.8	1,935	717	1,183	35
	女	41.9	56.2	1.9	3,891	1,631	2,186	74
	55歳	40.2	57.8	2.0	5,798	2,333	3,349	116
	男	36.7	61.7	1.5	1,938	712	1,196	30
	女	42.0	55.8	2.2	3,860	1,621	2,153	86
60歳	46.6	51.6	1.8	3,878	1,806	2,001	71	
男	42.2	56.3	1.6	1,473	621	829	23	
女	49.3	48.7	2.0	2,405	1,185	1,172	48	
65歳	48.4	49.6	2.0	4,388	2,122	2,178	88	
男	45.7	52.1	2.2	1,778	813	926	39	
女	50.2	48.0	1.9	2,610	1,309	1,252	49	
70歳	53.9	43.4	2.7	6,587	3,549	2,861	177	
男	51.7	46.3	1.9	2,827	1,462	1,310	55	
女	55.5	41.3	3.2	3,760	2,087	1,551	122	
75歳	54.5	43.0	2.5	5,404	2,946	2,323	135	
男	51.9	46.5	1.7	2,275	1,180	1,057	38	
女	56.4	40.5	3.1	3,129	1,766	1,266	97	
80歳	59.2	36.7	4.1	49	29	18	2	
男	68.4	31.6	0.0	19	13	6	0	
女	53.3	40.0	6.7	30	16	12	2	
85歳	72.2	22.2	5.6	18	13	4	1	
男	83.3	16.7	0.0	6	5	1	0	
女	66.7	25.0	8.3	12	8	3	1	

※穴栗市は除く

【40歳】

単位 (%)

単位 (人)

		受診して いる	受診して いない	不明	受診者数	受診して いる	受診して いない	不明	
全 県		39.6	59.1	1.3	6,119	2,421	3,618	80	
	男	32.6	65.8	1.6	1,795	585	1,182	28	
	女	42.5	56.3	1.2	4,324	1,836	2,436	52	
圏 域 別	神 戸		35.8	61.5	2.7	1,365	488	840	37
		男	34.5	62.2	3.4	325	112	202	11
		女	36.2	61.3	2.5	1,040	376	638	26
	阪神南		46.3	53.1	0.6	1,767	819	938	10
		男	36.2	62.7	1.1	442	160	277	5
		女	49.7	49.9	0.4	1,325	659	661	5
	阪神北		35.2	63.3	1.5	878	309	556	13
		男	26.1	72.0	1.9	268	70	193	5
		女	39.2	59.5	1.3	610	239	363	8
	東播磨		34.5	65.3	0.2	579	200	378	1
		男	28.6	71.4	0.0	210	60	150	0
		女	37.9	61.8	0.3	369	140	228	1
	北播磨		41.9	56.6	1.4	415	174	235	6
		男	36.0	62.6	1.4	139	50	87	2
		女	44.9	53.6	1.4	276	124	148	4
	中播磨		33.1	66.3	0.6	163	54	108	1
		男	29.5	70.5	0.0	61	18	43	0
		女	35.3	63.7	1.0	102	36	65	1
	西播磨		37.9	60.2	1.9	206	78	124	4
		男	30.2	68.3	1.6	63	19	43	1
		女	41.3	56.6	2.1	143	59	81	3
	但 馬		31.5	68.0	0.4	241	76	164	1
		男	30.1	68.7	1.2	83	25	57	1
		女	32.3	67.7	0.0	158	51	107	0
丹 波		52.0	48.0	0.0	98	51	47	0	
	男	50.0	50.0	0.0	28	14	14	0	
	女	52.9	47.1	0.0	70	37	33	0	
淡 路		42.3	56.0	1.7	407	172	228	7	
	男	32.4	65.9	1.7	176	57	116	3	
	女	49.8	48.5	1.7	231	115	112	4	

【50歳】

単位 (%)

単位 (人)

		受診して いる	受診して いない	不明	受診者数	受診して いる	受診して いない	不明	
全 県		40.3	57.8	1.9	5,826	2,348	3,369	109	
	男	37.1	61.1	1.8	1,935	717	1,183	35	
	女	41.9	56.2	1.9	3,891	1,631	2,186	74	
圏 域 別	神 戸		38.9	58.4	2.6	1,785	695	1,043	47
		男	35.1	62.4	2.5	593	208	370	15
		女	40.9	56.5	2.7	1,192	487	673	32
	阪神南		45.7	53.3	1.1	1,117	510	595	12
		男	44.2	55.2	0.6	337	149	186	2
		女	46.3	52.4	1.3	780	361	409	10
	阪神北		42.1	55.4	2.5	810	341	449	20
		男	38.2	60.2	1.6	254	97	153	4
		女	43.9	53.2	2.9	556	244	296	16
	東播磨		30.1	69.8	0.2	612	184	427	1
		男	27.9	72.1	0.0	226	63	163	0
		女	31.3	68.4	0.3	386	121	264	1
	北播磨		45.8	53.3	0.9	430	197	229	4
		男	44.3	55.1	0.6	158	70	87	1
		女	46.7	52.2	1.1	272	127	142	3
	中播磨		30.9	68.5	0.6	162	50	111	1
		男	21.3	78.7	0.0	47	10	37	0
		女	34.8	64.3	0.9	115	40	74	1
	西播磨		43.6	52.0	4.4	275	120	143	12
		男	38.2	53.9	7.9	89	34	48	7
		女	46.2	51.1	2.7	186	86	95	5
	但 馬		24.4	73.1	2.5	242	59	177	6
		男	26.4	70.1	3.4	87	23	61	3
		女	23.2	74.8	1.9	155	36	116	3
丹 波		50.0	46.7	3.3	120	60	56	4	
	男	34.4	56.3	9.4	32	11	18	3	
	女	55.7	43.2	1.1	88	49	38	1	
淡 路		48.4	50.9	0.7	273	132	139	2	
	男	46.4	53.6	0.0	112	52	60	0	
	女	49.7	49.1	1.2	161	80	79	2	

【60歳】

単位 (%)

単位 (人)

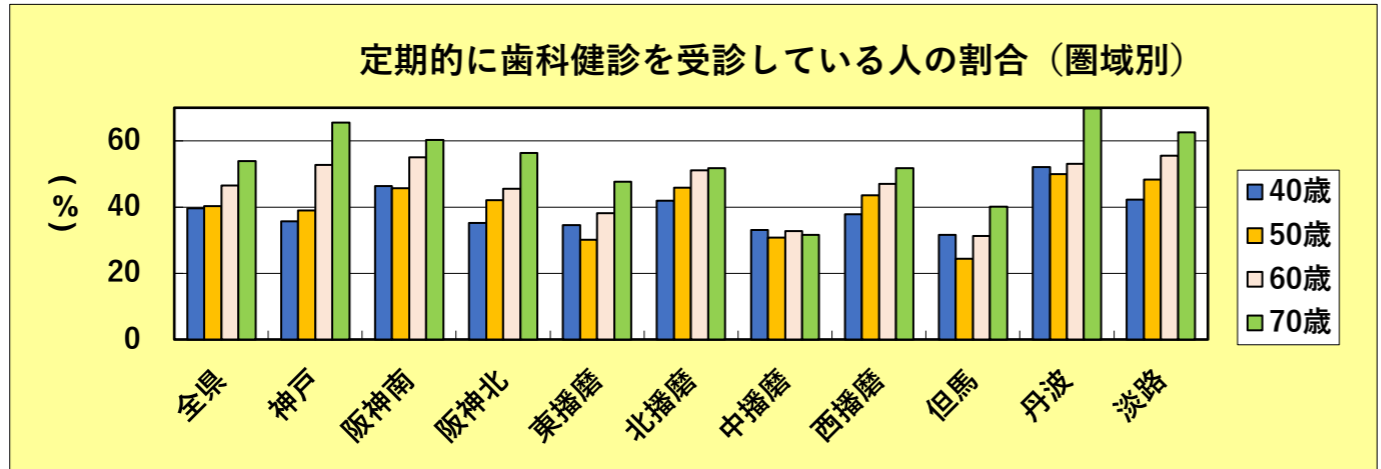
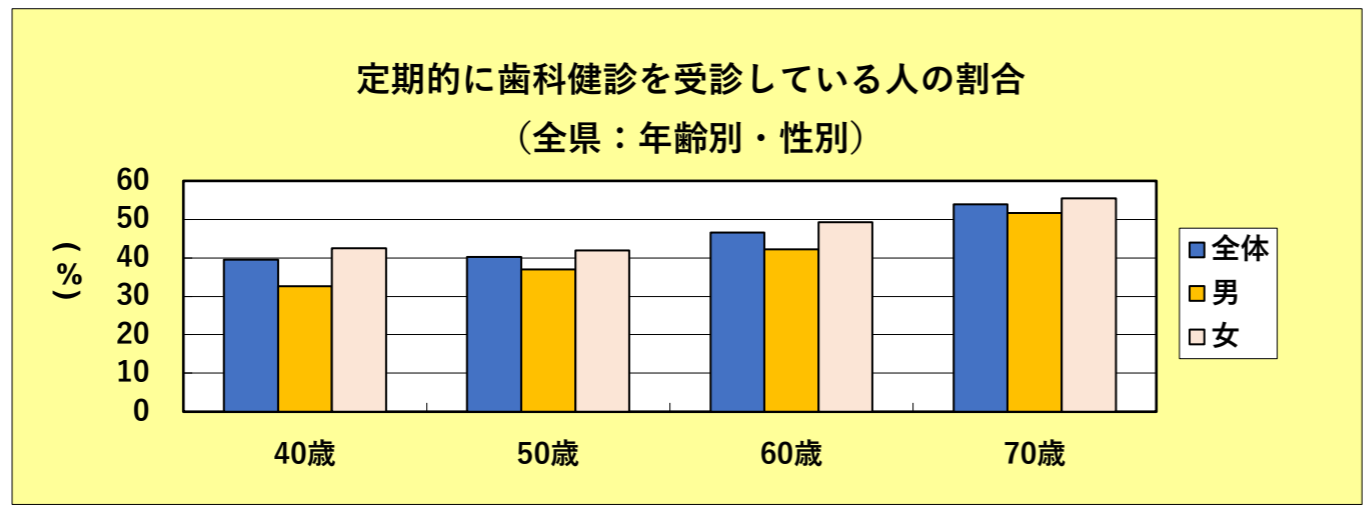
		受診して いる	受診して いない	不明	受診者数	受診して いる	受診して いない	不明	
全 県		46.6	51.6	1.8	3,878	1,806	2,001	71	
	男	42.2	56.3	1.6	1,473	621	829	23	
	女	49.3	48.7	2.0	2,405	1,185	1,172	48	
圏 域 別	神 戸		52.8	47.2	0.0	36	19	17	0
		男	36.4	63.6	0.0	11	4	7	0
		女	60.0	40.0	0.0	25	15	10	0
	阪神南		55.1	44.1	0.8	737	406	325	6
		男	49.1	50.2	0.7	277	136	139	2
		女	58.7	40.4	0.9	460	270	186	4
	阪神北		45.5	53.0	1.5	794	361	421	12
		男	42.4	57.2	0.4	278	118	159	1
		女	47.1	50.8	2.1	516	243	262	11
	東播磨		38.1	61.7	0.2	590	225	364	1
		男	35.3	64.2	0.5	215	76	138	1
		女	39.7	60.3	0.0	375	149	226	0
	北播磨		51.1	46.2	2.7	413	211	191	11
		男	44.0	52.2	3.8	159	70	83	6
		女	55.5	42.5	2.0	254	141	108	5
	中播磨		32.8	66.4	0.8	131	43	87	1
		男	29.2	70.8	0.0	48	14	34	0
		女	34.9	63.9	1.2	83	29	53	1
	西播磨		47.0	44.8	8.2	317	149	142	26
		男	40.4	52.3	7.3	109	44	57	8
		女	50.5	40.9	8.7	208	105	85	18
	但 馬		31.3	66.7	2.1	336	105	224	7
		男	26.9	71.7	1.4	145	39	104	2
		女	34.6	62.8	2.6	191	66	120	5
丹 波		53.1	46.3	0.6	175	93	81	1	
	男	43.3	55.2	1.5	67	29	37	1	
	女	59.3	40.7	0.0	108	64	44	0	
淡 路		55.6	42.7	1.7	349	194	149	6	
	男	55.5	43.3	1.2	164	91	71	2	
	女	55.7	42.2	2.2	185	103	78	4	

【70歳】

単位 (%)

単位 (人)

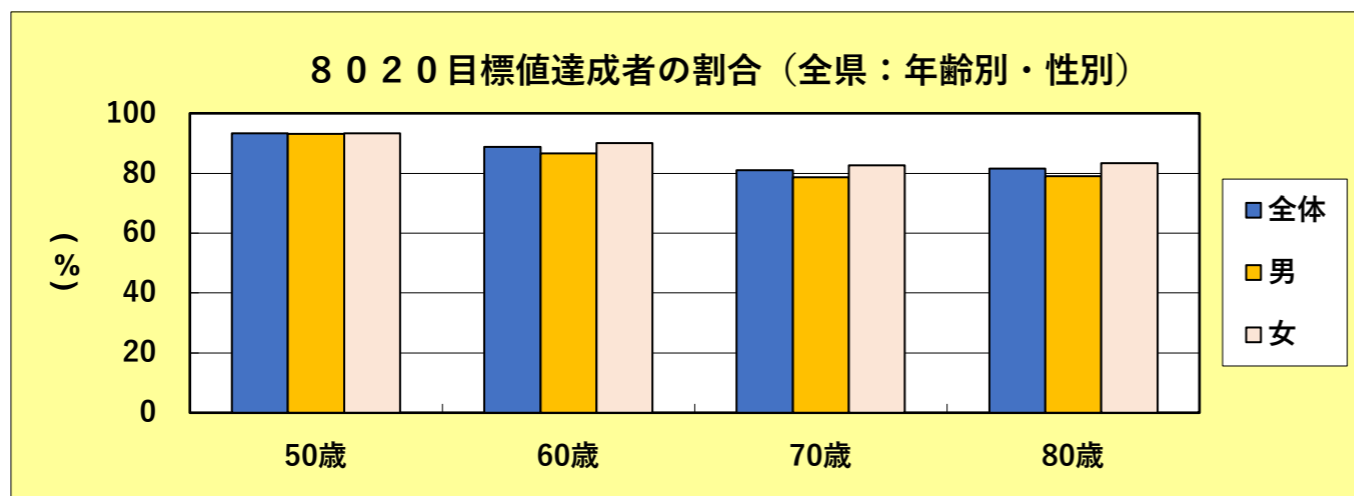
		受診して いる	受診して いない	不明	受診者数	受診して いる	受診して いない	不明	
全 県		53.9	43.4	2.7	6,587	3,549	2,861	177	
	男	51.7	46.3	1.9	2,827	1,462	1,310	55	
	女	55.5	41.3	3.2	3,760	2,087	1,551	122	
圏 域 別	神 戸		65.5	30.9	3.6	55	36	17	325
		男	68.2	31.8	0.0	22	15	7	139
		女	63.6	30.3	6.1	33	21	10	186
	阪神南		60.3	36.6	3.1	1,573	949	575	49
		男	59.6	38.7	1.8	623	371	241	11
		女	60.8	35.2	4.0	950	578	334	38
	阪神北		56.3	41.8	1.8	1,214	684	508	22
		男	51.1	47.9	1.0	499	255	239	5
		女	60.0	37.6	2.4	715	429	269	17
	東播磨		47.7	50.9	1.4	1,155	551	588	16
		男	44.8	54.4	0.8	482	216	262	4
		女	49.8	48.4	1.8	673	335	326	12
	北播磨		51.7	44.3	4.0	733	379	325	29
		男	49.6	46.3	4.2	335	166	155	14
		女	53.5	42.7	3.8	398	213	170	15
	中播磨		31.6	64.8	3.6	196	62	127	7
		男	29.5	69.3	1.1	88	26	61	1
		女	33.3	61.1	5.6	108	36	66	6
	西播磨		51.7	42.0	6.3	603	312	253	38
		男	53.6	41.1	5.4	280	150	115	15
		女	50.2	42.7	7.1	323	162	138	23
	但 馬		40.0	58.5	1.4	422	169	247	6
		男	37.5	61.5	1.0	192	72	118	2
		女	42.2	56.1	1.7	230	97	129	4
丹 波		69.7	29.5	0.8	132	92	39	1	
	男	63.3	34.7	2.0	49	31	17	1	
	女	73.5	26.5	0.0	83	61	22	0	
淡 路		62.5	36.1	1.4	504	315	182	7	
	男	62.3	37.0	0.8	257	160	95	2	
	女	62.8	35.2	2.0	247	155	87	5	



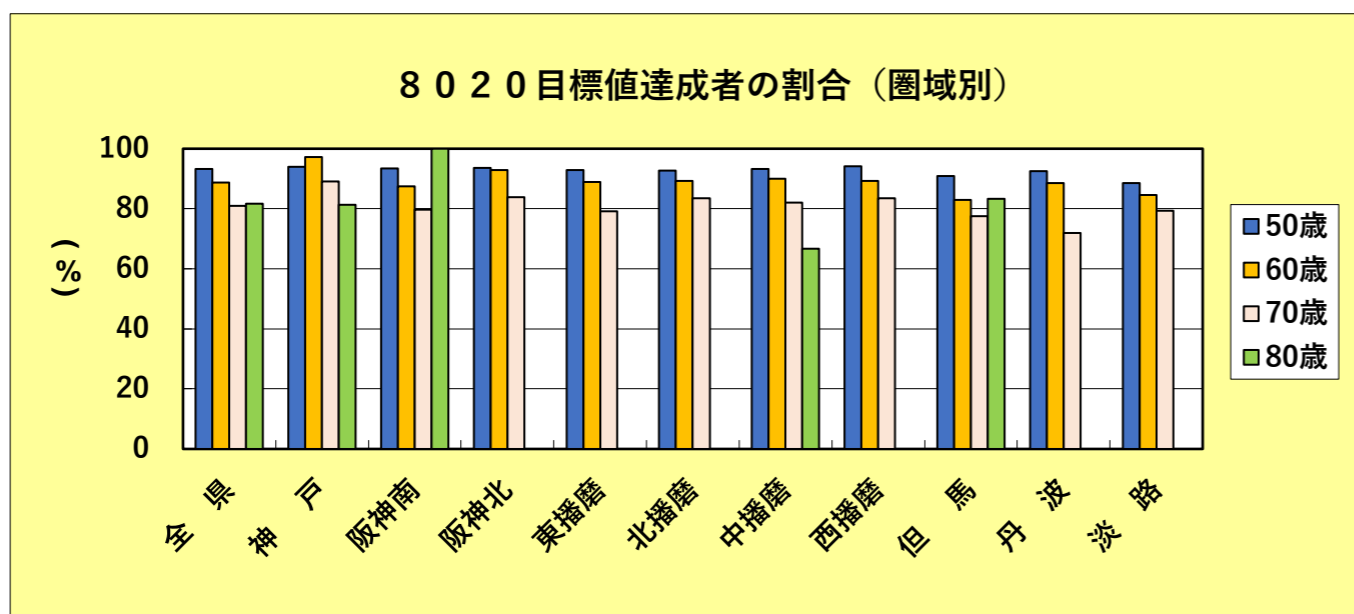
11 8 0 2 0 目標値達成者率

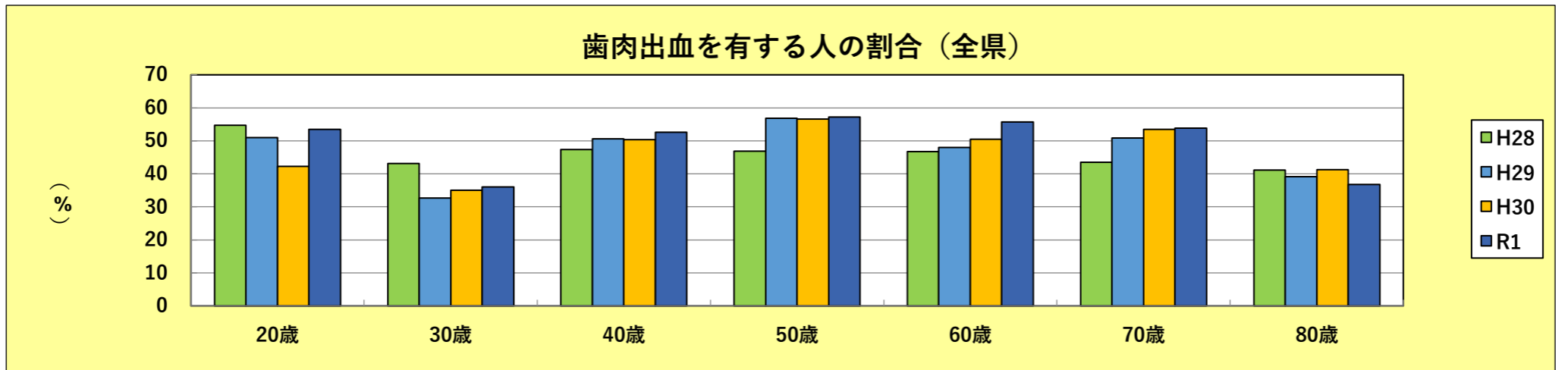
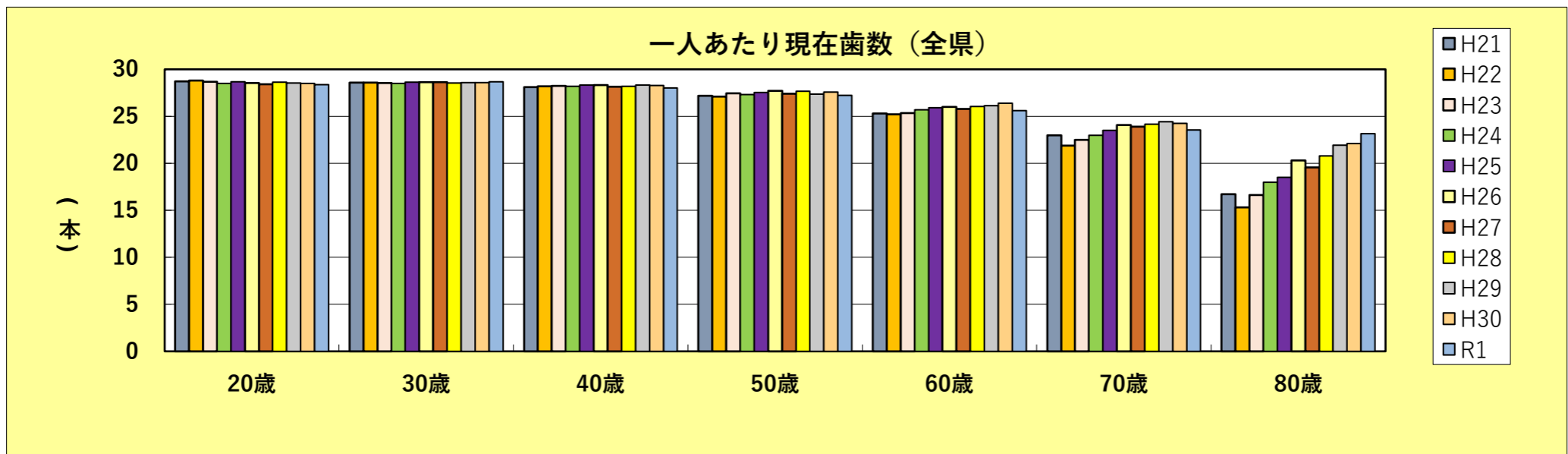
単位 (%)

		全 県	地 域 別										
			神 戸	阪神南	阪神北	東播磨	北播磨	中播磨	西播磨	但 馬	丹 波	淡 路	
全 体		86.3	89.4	85.3	88.1	84.9	87.1	87.3	86.7	82.2	83.6	84.0	
	男	85.5	91.4	84.5	87.4	85.6	84.8	89.4	82.6	79.8	83.0	82.9	
	女	86.8	88.6	85.8	88.6	84.5	88.7	86.1	89.2	83.9	84.0	85.0	
年 齢 別	40歳		84.1	83.4	84.3	84.9	83.8	85.5	85.9	82.0	80.5	79.6	86.2
		男	87.1	87.1	89.6	85.1	89.5	85.6	88.5	77.8	78.3	82.1	89.8
	女	82.8	82.2	82.6	84.8	80.5	85.5	84.3	83.9	81.6	78.6	83.5	
	45歳		85.4	83.6	86.7	86.3	83.8	87.0	86.4	86.2	84.2	79.6	88.8
		男	87.7	87.2	90.0	88.9	89.5	87.8	88.2	79.8	83.3	82.1	87.3
	女	84.4	82.4	85.1	85.0	80.5	86.5	85.1	89.4	84.8	78.6	89.9	
	50歳		93.2	94.1	93.5	93.6	93.0	92.8	93.2	94.2	90.9	92.5	88.6
		男	93.2	93.9	94.7	95.7	93.8	89.9	97.9	88.8	92.0	87.5	87.5
	女	93.2	94.1	92.9	92.6	92.5	94.5	91.3	96.8	90.3	94.3	89.4	
	55歳		93.0	94.1	93.7	94.3	93.0	93.0	93.2	92.2	88.9	92.5	85.0
		男	92.6	93.9	94.7	94.9	93.8	88.8	100.0	88.8	82.2	87.5	86.8
	女	93.3	94.2	93.2	94.1	92.5	95.4	90.2	93.8	92.7	94.3	83.6	
	60歳		88.7	97.2	87.5	92.8	89.0	89.3	90.1	89.3	83.0	88.6	84.5
		男	86.6	100.0	82.7	91.7	90.2	84.9	97.9	82.6	80.7	89.6	84.1
	女	90.0	96.0	90.4	93.4	88.3	92.1	85.5	92.8	84.8	88.0	84.9	
	65歳		87.6	95.8	87.5	92.1	89.0	89.8	84.2	87.3	80.4	88.6	82.6
		男	85.5	100.0	82.9	90.9	90.2	86.7	90.0	82.2	79.9	89.6	79.6
	女	89.1	93.3	90.3	92.8	88.3	92.2	80.4	91.0	80.8	88.0	85.7	
	70歳		80.9	89.1	79.7	83.9	79.1	83.5	82.1	83.4	77.5	72.0	79.4
		男	78.7	90.9	76.1	82.0	78.0	82.1	80.7	81.8	74.0	71.4	75.5
	女	82.6	87.9	82.0	85.2	79.9	84.7	83.3	84.8	80.4	72.3	83.4	
	75歳		79.8	80.0	79.4	82.0	79.1	80.8	84.3	81.0	74.1	72.0	77.7
		男	77.6	75.0	75.9	80.2	78.0	79.1	81.0	81.1	71.1	71.4	74.6
	女	81.4	82.9	81.8	83.3	79.9	82.2	86.7	80.9	76.9	72.3	80.8	
80歳		81.6	81.3	100.0	-	-	-	66.7	-	83.3	-	-	
	男	78.9	70.0	100.0	-	-	-	100.0	-	85.7	-	-	
女	83.3	86.4	100.0	-	-	-	50.0	-	80.0	-	-		



- (参考) 8020 目標値
- 35～39歳 : 28歯以上
 - 40～44歳 : 28歯以上
 - 45～49歳 : 25歯以上
 - 50～54歳 : 25歯以上
 - 55～59歳 : 24歯以上
 - 60～64歳 : 24歯以上
 - 65～69歳 : 22歯以上
 - 70～74歳 : 22歯以上
 - 75～79歳 : 20歯以上
 - 80～84歳 : 20歯以上





※歯周疾患の有病状況（全県）の経年比較は、平成28年度より評価指標が変更となったため、比較グラフの掲載は3年間に限ります。

