

## 2 特定健診検査項目別該当者（標準化該当比の地理的分布）

### （1）メタボリックシンドローム

【40-74 歳】

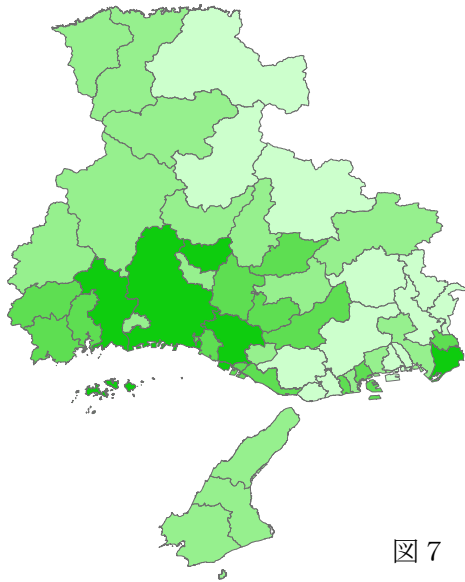


図7 該当者 男性（40-74歳）

順位	有意に低い	有意に高い
1	丹波市(87.5)	市川町(120.2)
2	猪名川町(87.8)	姫路市(118.3)
3	豊岡市(88.5)	たつの市(110.3)
4	朝来市(88.9)	加古川市(109.5)
5	川西市(89.4)	尼崎市(105.0)

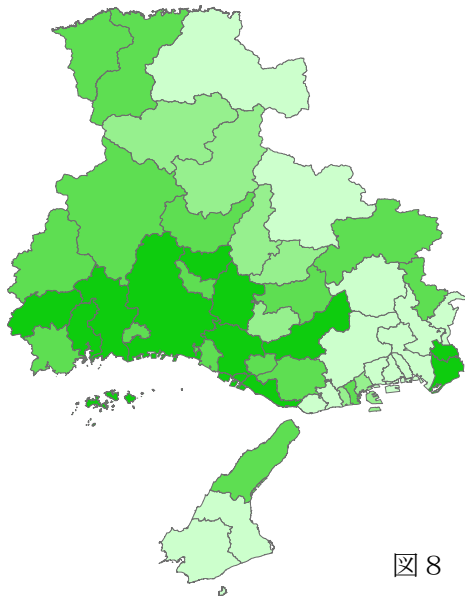
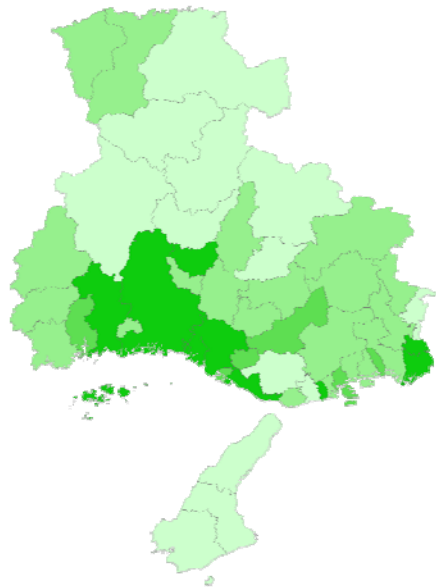


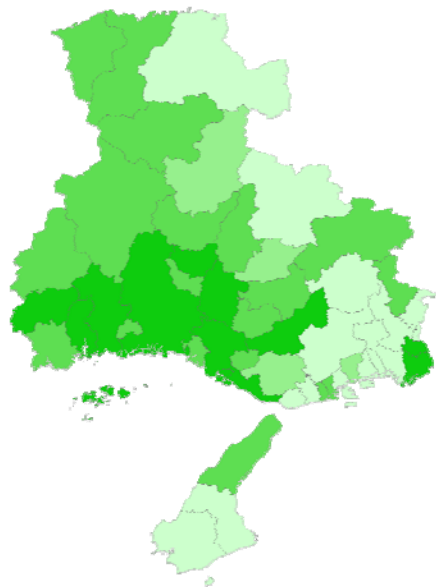
図8 該当者 女性（40-74歳）

順位	有意に低い	有意に高い
1	芦屋市(58.7)	市川町(139.8)
2	川西市(75.2)	上郡町(133.9)
3	神戸市東灘区(78.6)	明石市(133.5)
4	丹波市(78.9)	加西市(131.6)
5	神戸市北区(80.5)	姫路市(121.1)



順位	有意に低い	有意に高い
1	南あわじ市(89.4)	市川町(111.7)
2	神河町(89.5)	姫路市(109.1)
3	豊岡市(89.6)	高砂市(107.8)
4	朝来市(89.7)	加古川市(106.1)
5	養父市(90.4)	たつの市(105.5)

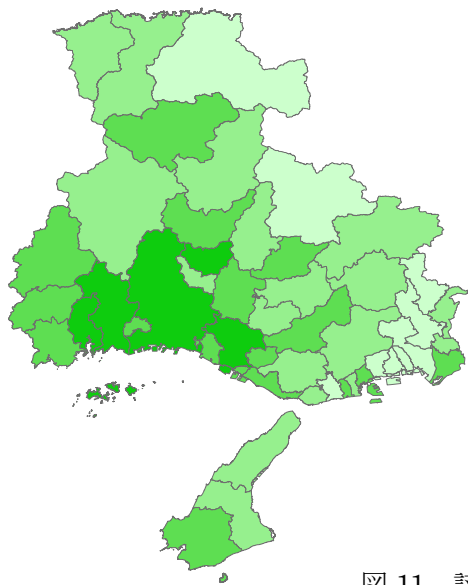
図9 該当者及び予備群 男性 (40-74 歳)



順位	有意に低い	有意に高い
1	芦屋市 (66.1)	市川町(139.9)
2	南あわじ市 (74.1)	上郡町 (127.8)
3	川西市 (75.6)	明石市 (121.6)
4	丹波市(77.4)	三木市 (118.4)
5	神戸市東灘区(81.5)	尼崎市 (117.8)

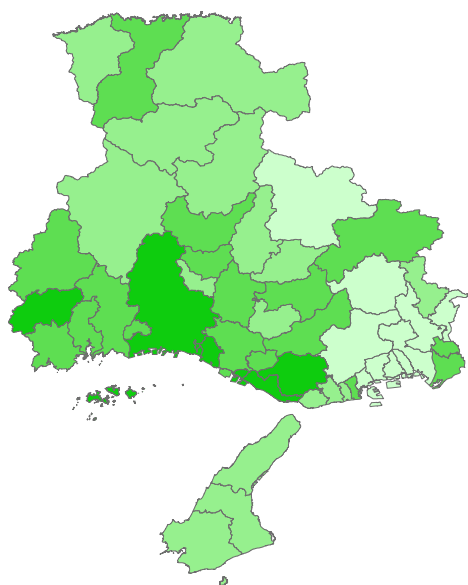
図10 該当者及び予備群 女性 (40-74 歳)

【40-64 歳】



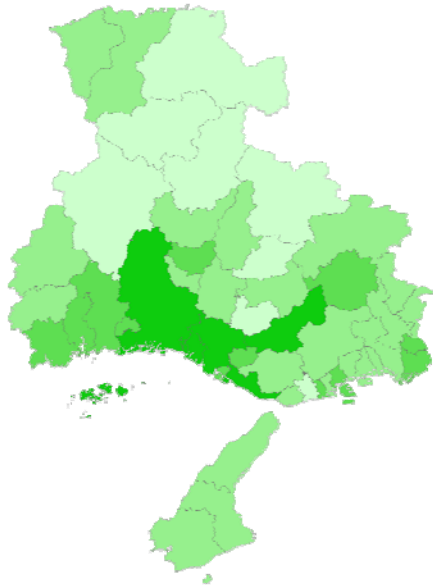
順位	有意に低い	有意に高い
1	猪名川町(84.3)	市川町(118.8)
2	芦屋市(86.5)	相生市(116.6)
3	丹波市(86.9)	姫路市(116.0)
4	豊岡市(90.6)	たつの市(112.0)
5	神戸市須磨区(91.4)	加古川市(111.2)

図 11 該当者 男性 (40-64 歳)



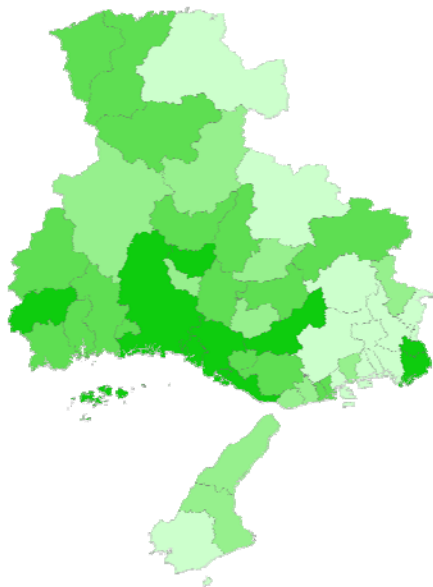
順位	有意に低い	有意に高い
1	芦屋市(51.9)	明石市(185.5)
2	丹波市(69.1)	上郡町(147.4)
3	三田市(75.7)	播磨町(136.5)
4	神戸市中央区(75.9)	高砂市(132.9)
5	神戸市灘区(78.6)	神戸市西区(118.2)

図 12 該当者 女性 (40-64 歳)



順位	有意に低い	有意に高い
1	朝来市(88.6)	高砂市(109.0)
2	豊岡市(90.8)	姫路市(107.9)
3	丹波市(91.2)	加古川市(106.9)
4	養父市(91.6)	三木市(106.0)
5	宍粟市(92.0)	明石市(104.2)

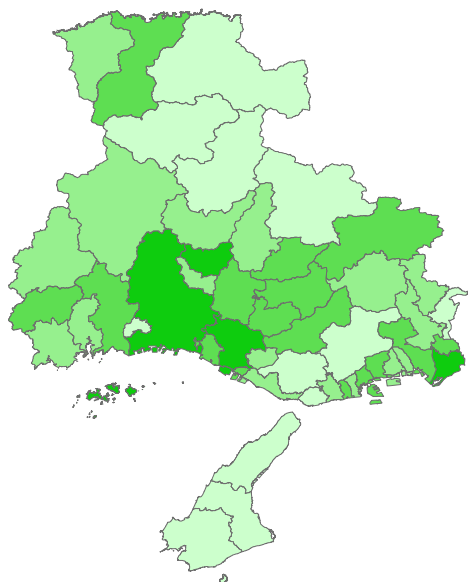
図 13 該当者及び予備群 男性 (40-64 歳)



順位	有意に低い	有意に高い
1	芦屋市(58.9)	明石市(148.9)
2	丹波市(70.3)	上郡町(144.3)
3	南あわじ市(73.4)	市川町(132.3)
4	川西市(75.9)	播磨町(129.2)
5	神戸市東灘区(79.7)	高砂市 (119.0)

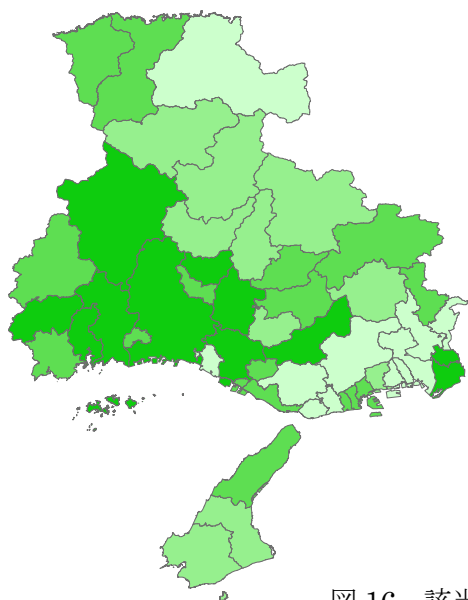
図 14 該当者及び予備群 女性 (40-64 歳)

【65-74 歳】



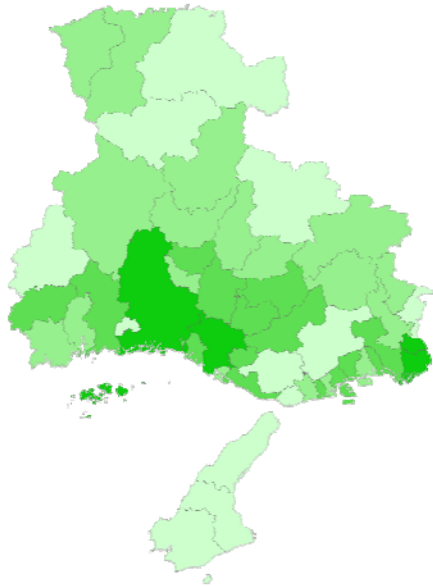
順位	有意に低い	有意に高い
1	養父市(77.7)	市川町(121.8)
2	南あわじ市(79.9)	姫路市(121.1)
3	朝来市(79.9)	加古川市(107.5)
4	洲本市(80.7)	尼崎市(107.3)
5	太子町(82.5)	—

図 15 該当者 男性 (65-74 歳)



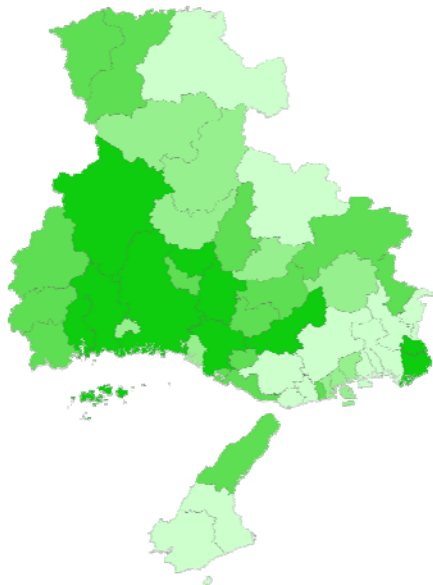
順位	有意に低い	有意に高い
1	芦屋市(62.1)	加西市(148.8)
2	川西市(72.4)	市川町(145.9)
3	豊岡市(74.7)	宍粟市(134.0)
4	神戸市東灘区(77.4)	上郡町(127.7)
5	高砂市(78.7)	姫路市(124.2)

図 16 該当者 女性 (65-74 歳)



順位	有意に低い	有意に高い
1	南あわじ市(78.1)	姫路市(110.8)
2	洲本市 (80.7)	伊丹市(107.3)
3	淡路市 (82.2)	尼崎市(106.0)
4	佐用町(82.3)	加古川市(105.0)
5	太子町(83.8)	—

図 17 該当者及び予備群 男性 (65-74 歳)



順位	有意に低い	有意に高い
1	芦屋市(70.5)	市川町(146.2)
2	南あわじ市 (74.8)	加西市(132.6)
3	豊岡市(75.1)	宍粟市(132.0)
4	川西市(75.5)	たつの市(122.2)
5	神戸市垂水区(79.1)	三木市(122.1)

図 18 該当者及び予備群 女性 (65-74 歳)