

胃がん検診年次推移(全国比較) X線+内視鏡

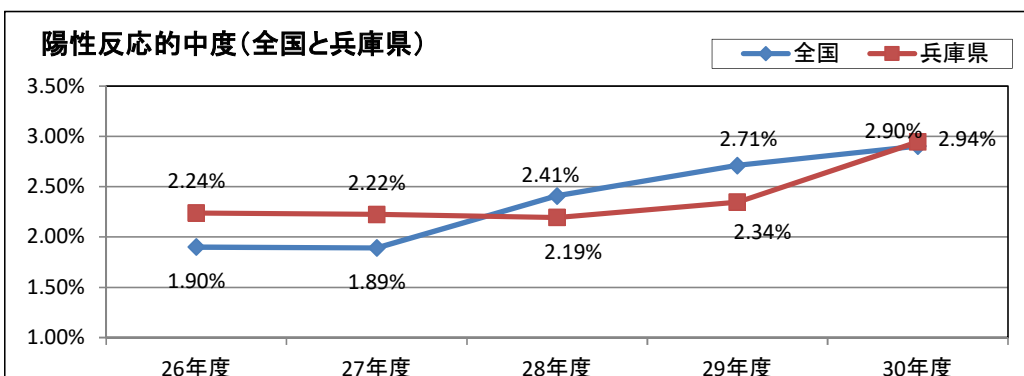
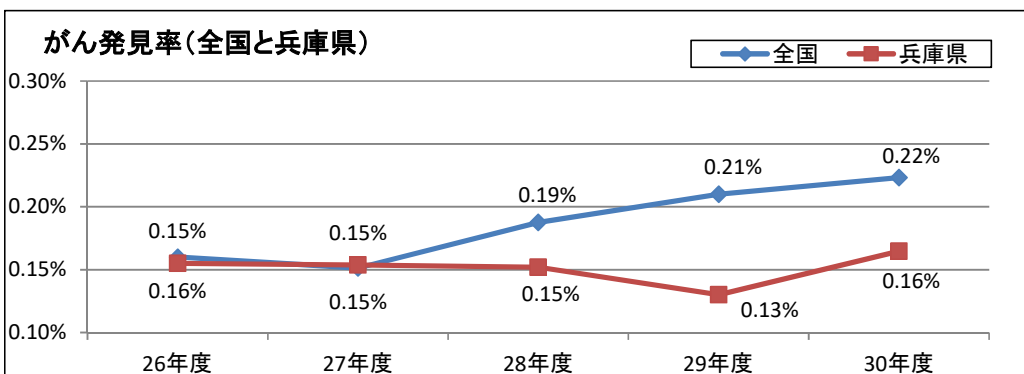
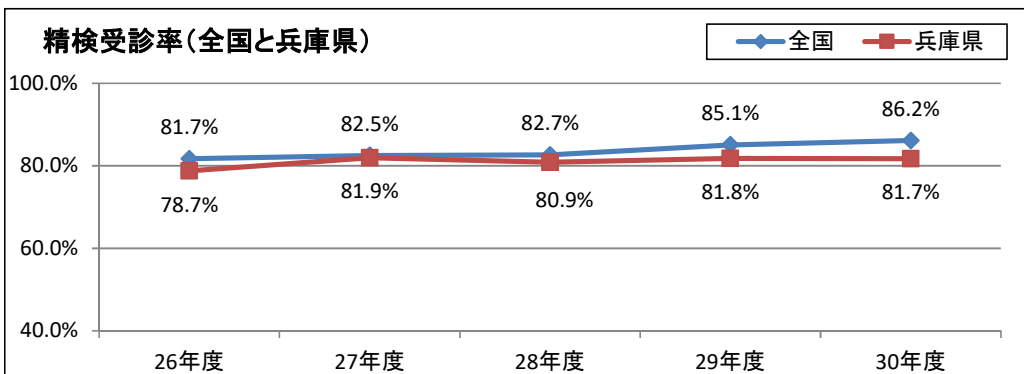
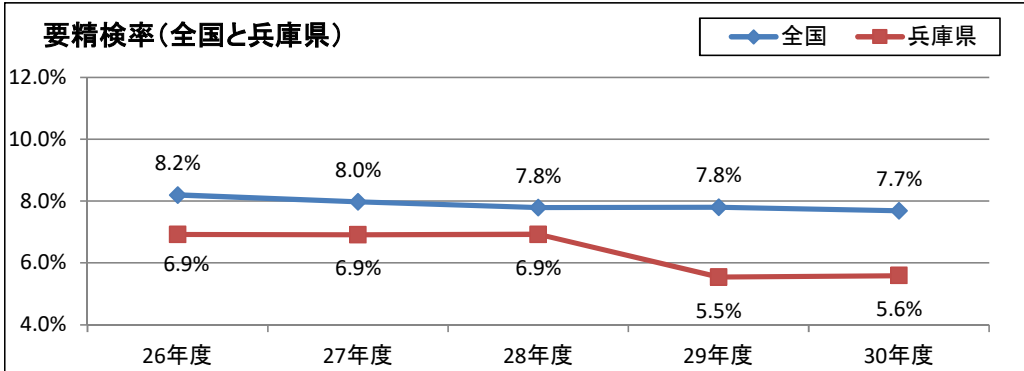
資料4

区分	要精検率		精検受診率		がん発見率		陽性反応的中度	
	全国	兵庫県	全国	兵庫県	全国	兵庫県	全国	兵庫県
26年度	8.2%	6.9%	81.7%	78.7%	0.16%	0.15%	1.90%	2.24%
27年度	8.0%	6.9%	82.5%	81.9%	0.15%	0.15%	1.89%	2.22%
28年度	7.8%	6.9%	82.7%	80.9%	0.19%	0.15%	2.41%	2.19%
29年度	7.8%	5.5%	85.1%	81.8%	0.21%	0.13%	2.71%	2.34%
30年度	7.7%	5.6%	86.2%	81.7%	0.22%	0.16%	2.90%	2.94%

※1 出展:地域保健・健康増進事業報告(地域保健・老人保健事業報告)

※2 26~27年度の各項目は40歳以上として算出。

※3 28年度~の各項目は50歳以上として算出



胃がん検診年次推移(兵庫県) X線+内視鏡

区分	対象者数	受診者 H25～ (40～) H28～ (50～)	要精検		精検受診		検診結果内訳						がん 発見 率	陽 性 反 応 的 中 度
			数	率	数	率	異 常 認 め ず	胃がん	がん疑 い又は 未確定	その他 の疾患	未把握 未受診	計		
26年度	1,908,436	106,485	7,371	6.9%	5,804	78.7%	773	165	15	2,563	1,567	5,083	0.15%	2.24%
27年度	1,953,450	107,332	7,423	6.9%	6,083	81.9%	788	165	18	5,112	1,340	7,423	0.15%	2.22%
28年度	2,449,773	85,544	5,926	6.9%	4,792	80.9%	622	130	9	4,031	1,134	5,926	0.15%	2.19%
29年度	2,542,399	80,007	4,435	5.5%	3,628	81.8%	501	104	14	3,009	807	4,435	0.13%	2.34%
30年度	2,558,225	77,739	4,348	5.6%	3,552	81.7%	518	128	14	2,892	796	4,348	0.16%	2.94%

※1 出展：地域保健・健康増進事業報告(地域保健・老人保健事業報告)

※2 26～27年度の要精検・精検受診・検診結果内訳は40歳以上として算出。

※3 28年度～の要精検・精検受診・検診結果内訳は50歳以上として算出