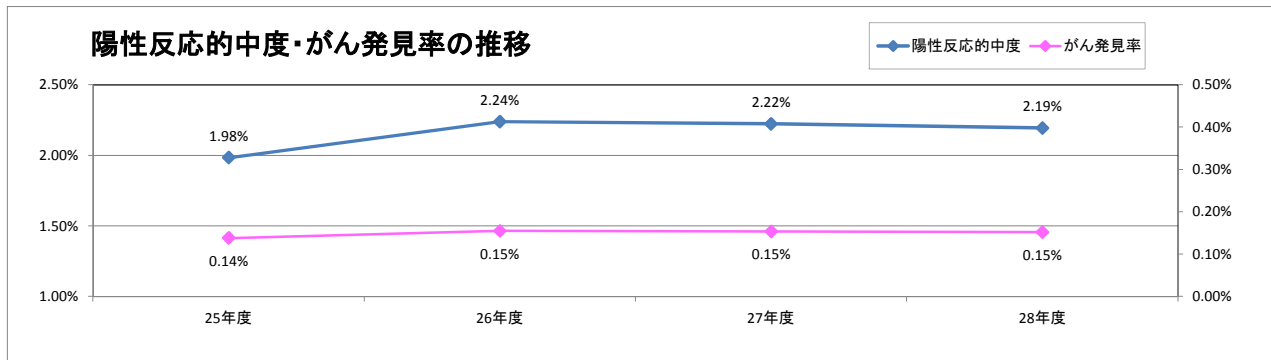
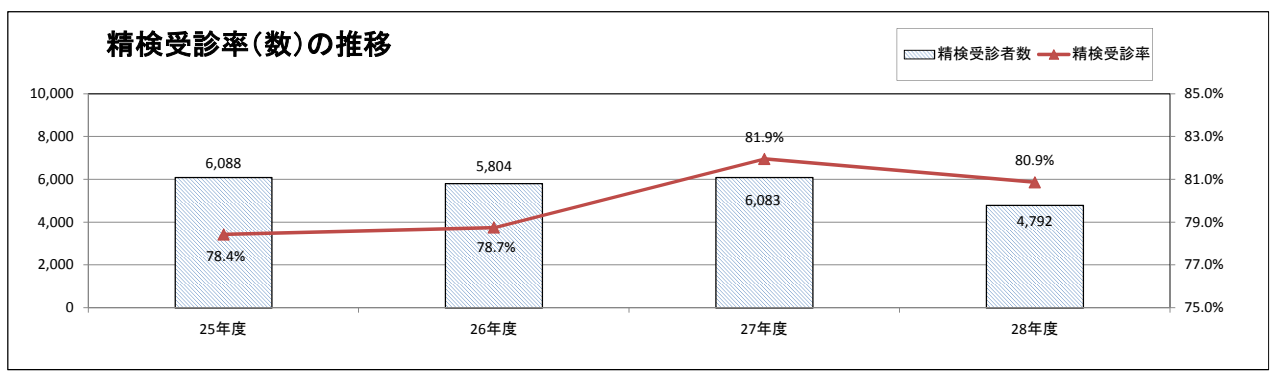
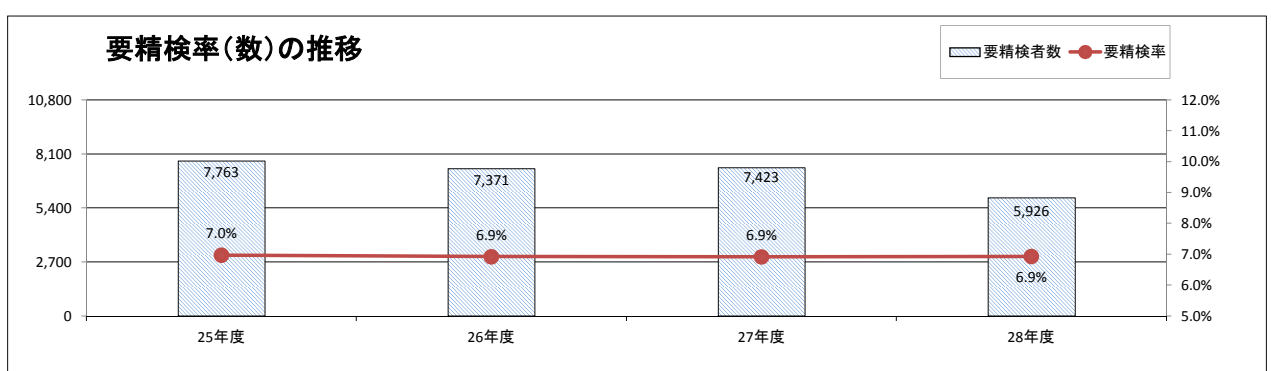
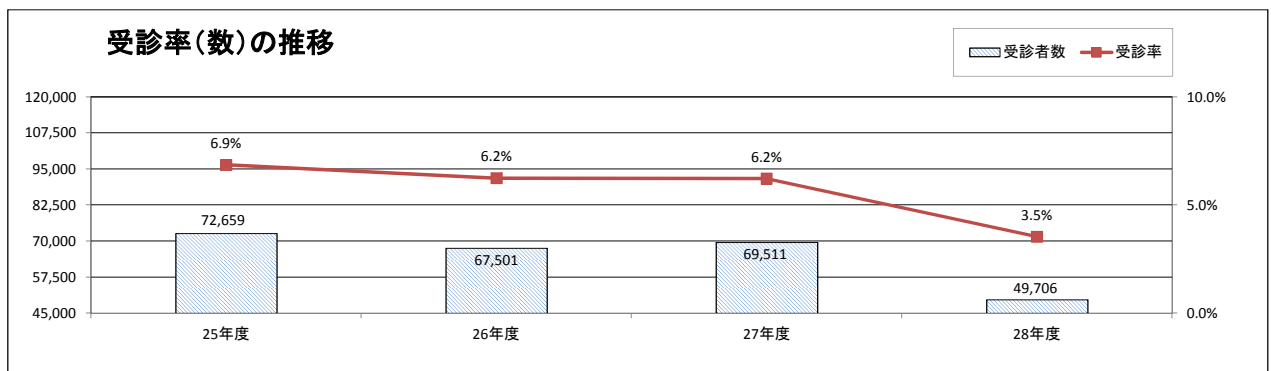


胃がん検診の実施状況(年次推移) (兵庫県)

区分	対象者数	受診		要精検		精検受診		検診結果内訳					がん発見率	陽性反応的中度	
		数	率	数	率	数	率	異常認めず	胃がん	がん疑い又は未確定	その他の疾患	未把握未受診			計
25年度	1,876,975	72,659	6.9%	7,763	7.0%	6,088	78.4%	834	154	25	2,609	1,675	5,297	0.14%	1.98%
26年度	1,908,436	67,501	6.2%	7,371	6.9%	5,804	78.7%	773	165	15	2,563	1,567	5,083	0.15%	2.24%
27年度	1,953,450	69,511	6.2%	7,423	6.9%	6,083	81.9%	788	165	18	5,112	1,340	7,423	0.15%	2.22%
28年度	2,449,773	49,706	3.5%	5,926	6.9%	4,792	80.9%	622	130	9	4,031	1,134	5,926	0.15%	2.19%

※1 出展: 地域保健・健康増進事業報告(地域保健・老人保健事業報告)
 ※2 25~27年度の受診は算定対象年齢40歳から69歳まで、要精検・精検受診・検診結果内訳は40歳以上として算出。
 ※3 28年度の受診は算定対象年齢50歳から69歳まで、要精検・精検受診・検診結果内訳は50歳以上として算出



胃がん検診の実施状況（年次推移）（全国比較）

区分	受診率		要精検率		精検受診率		がん発見率		陽性反応的中度	
	全国	兵庫県	全国	兵庫県	全国	兵庫県	全国	兵庫県	全国	兵庫県
25年度	9.7%	6.9%	8.6%	7.0%	81.4%	78.4%	0.16%	0.14%	1.89%	1.98%
26年度	9.3%	6.2%	8.2%	6.9%	81.7%	78.7%	0.16%	0.15%	1.90%	2.24%
27年度	6.3%	6.2%	8.0%	6.9%	82.6%	81.9%	0.15%	0.15%	1.90%	2.22%
28年度	6.2%	3.5%	7.8%	6.9%	82.7%	80.9%	0.19%	0.15%	2.41%	2.19%

※1 出展：地域保健・健康増進事業報告（地域保健・老人保健事業報告）

※2 25～27年度の受診は算定対象年齢40歳から69歳まで、要精検・精検受診・検診結果内訳は40歳以上として算出。

※3 28年度の受診は算定対象年齢50歳から69歳まで、要精検・精検受診・検診結果内訳は50歳以上として算出

