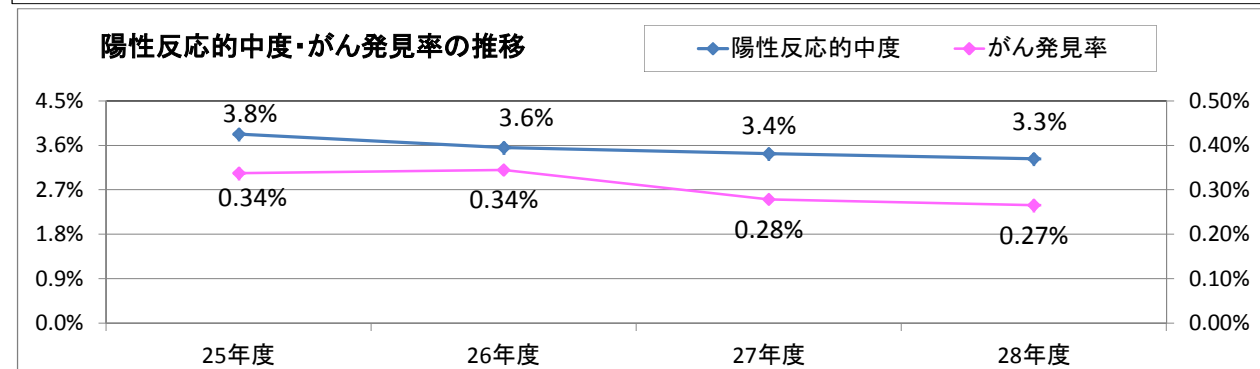
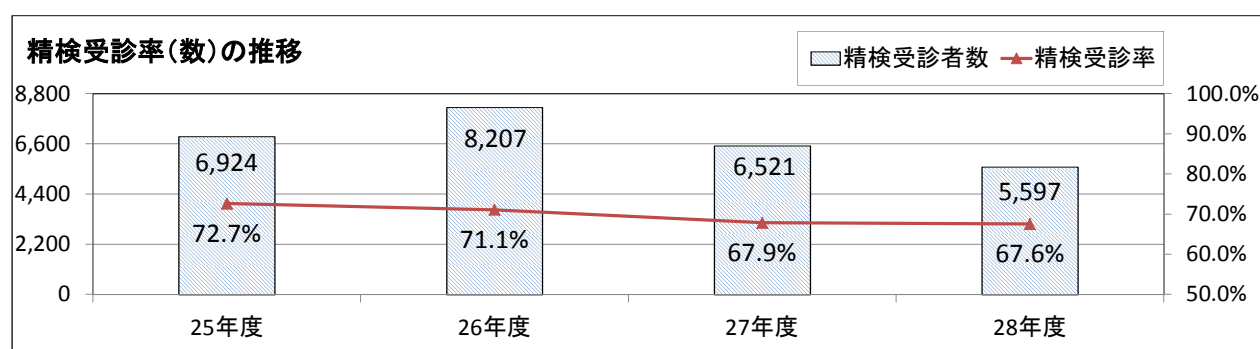
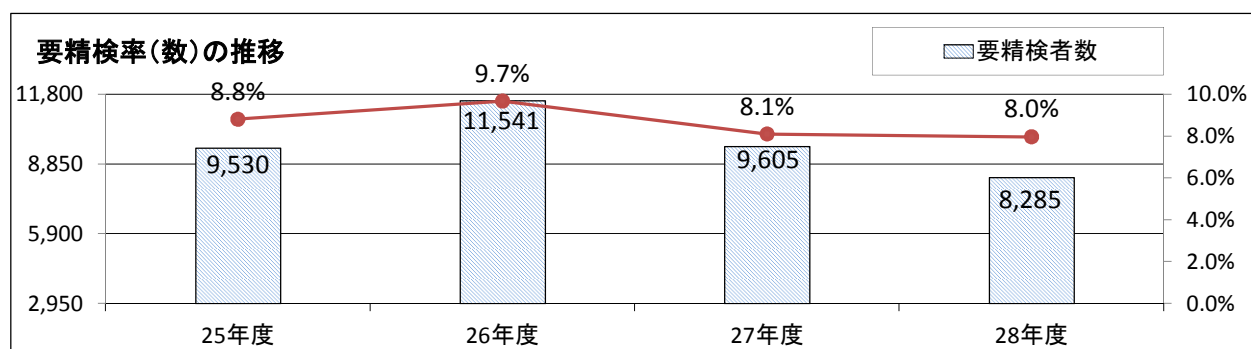
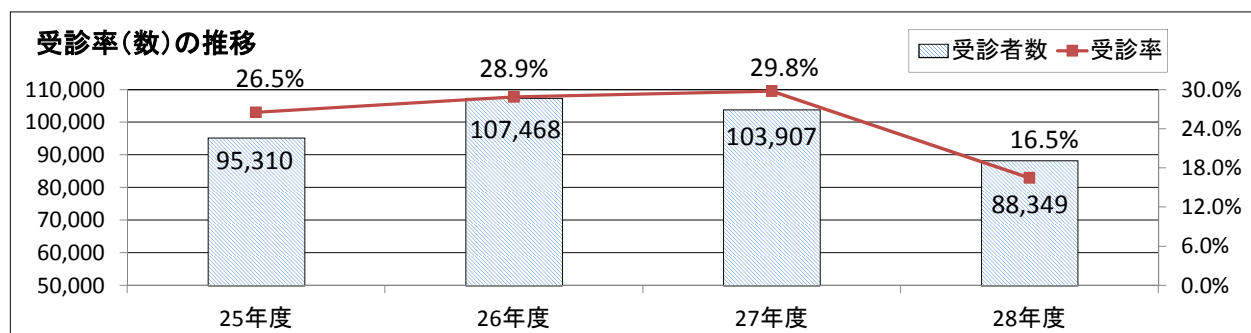


乳がん検診の実施状況(年次推移) (兵庫県)

区分	対象者数 (40歳～)	受診		要精検		精検受診		検診結果内訳					がん 発見率	陽性 反応 的中度	
		数	率	数	率	数	率	異常 認めず	乳がん	がん疑 い又は 未確定	その他 の疾患	未把握 未受診			計
25年度	1,172,833	95,310	26.5%	9,530	8.8%	6,924	72.7%	2,442	365	134	3,983	2,606	9,530	0.34%	3.8%
26年度	1,188,404	107,468	28.9%	11,541	9.7%	8,207	71.1%	2,737	411	190	4,869	3,334	#####	0.34%	3.6%
27年度	1,204,770	103,907	29.8%	9,605	8.1%	6,521	67.9%	2,462	330	138	3,591	3,084	9,605	0.28%	3.4%
28年度	1,749,965	88,349	16.5%	8,285	8.0%	5,597	67.6%	2,177	276	101	3,043	2,688	8,285	0.27%	3.3%

※1 出展:地域保健・健康増進事業報告(地域保健・老人保健事業報告)

※2 25～28年度の受診は算定対象年齢40歳から69歳まで、要精検・精検受診・検診結果内訳は40歳以上として算出。



乳がん検診の実施状況（年次推移）（全国比較）

区分	受診率		要精検率		精検受診率		がん発見率		陽性反応的中度	
	全国	兵庫県	全国	兵庫県	全国	兵庫県	全国	兵庫県	全国	兵庫県
25年度	31.3%	26.5%	7.5%	8.8%	79.1%	72.7%	0.31%	0.34%	4.2%	3.8%
26年度	31.9%	28.9%	7.4%	9.7%	80.2%	71.1%	0.33%	0.34%	4.5%	3.6%
27年度	24.8%	29.8%	7.0%	8.1%	81.3%	67.9%	0.34%	0.28%	4.8%	3.4%
28年度	18.1%	16.5%	6.5%	8.0%	87.9%	67.6%	0.30%	0.27%	4.7%	3.3%

※1 出展：地域保健・健康増進事業報告（地域保健・老人保健事業報告）

※2 25～28年度の受診は算定対象年齢40歳から69歳まで、要精検・精検受診・検診結果内訳は40歳以上として算出。

