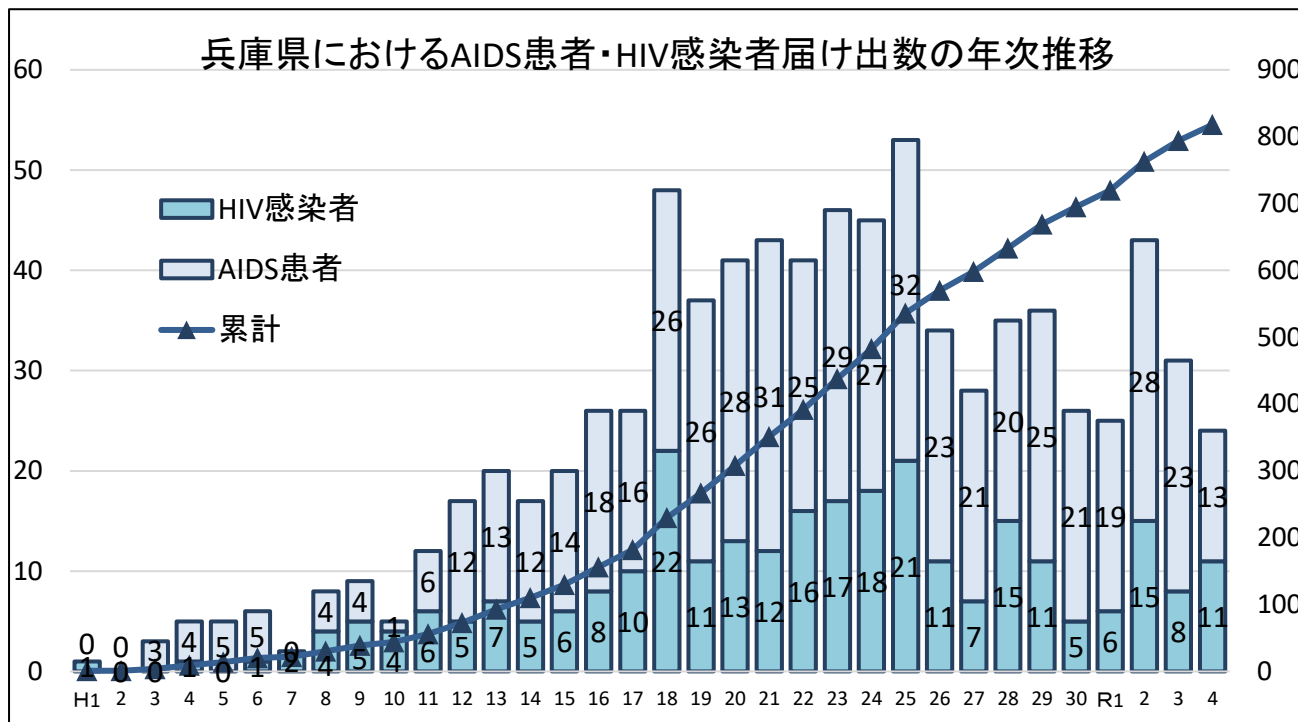


令和4年 HIV感染者・AIDS患者の届出状況について（速報）

1 令和4年報告数（概数）

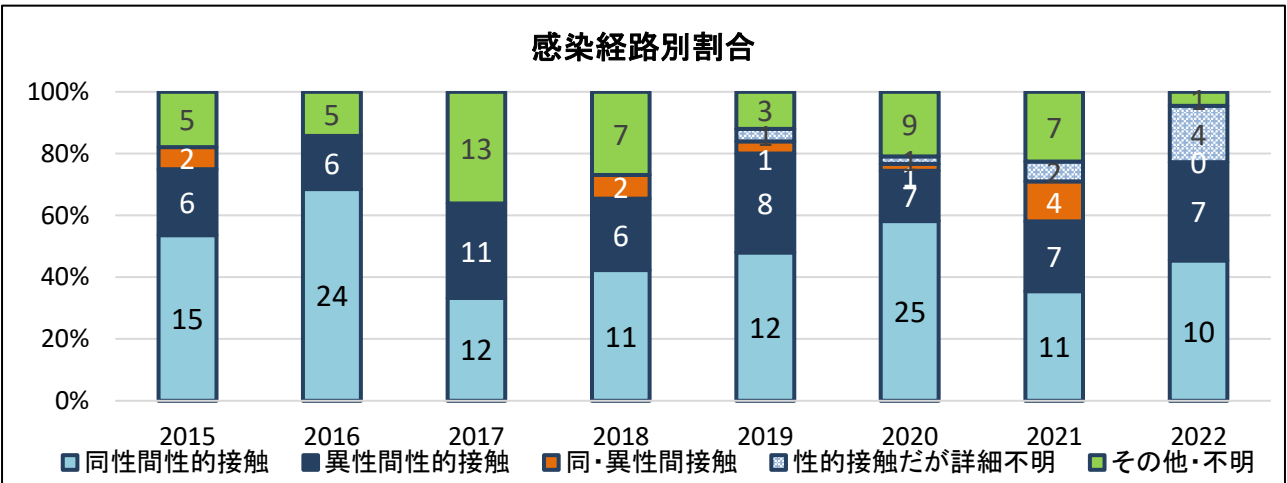
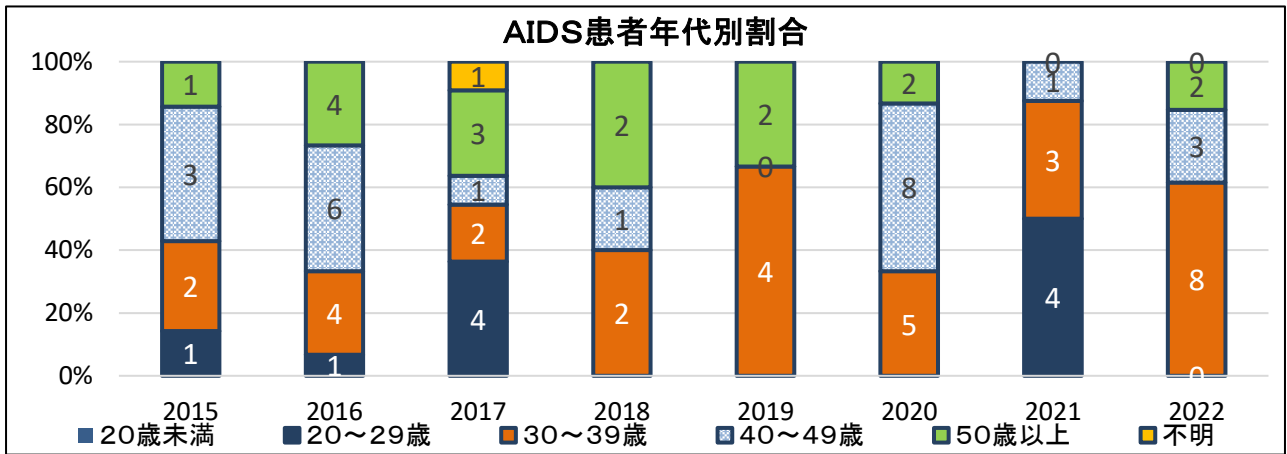
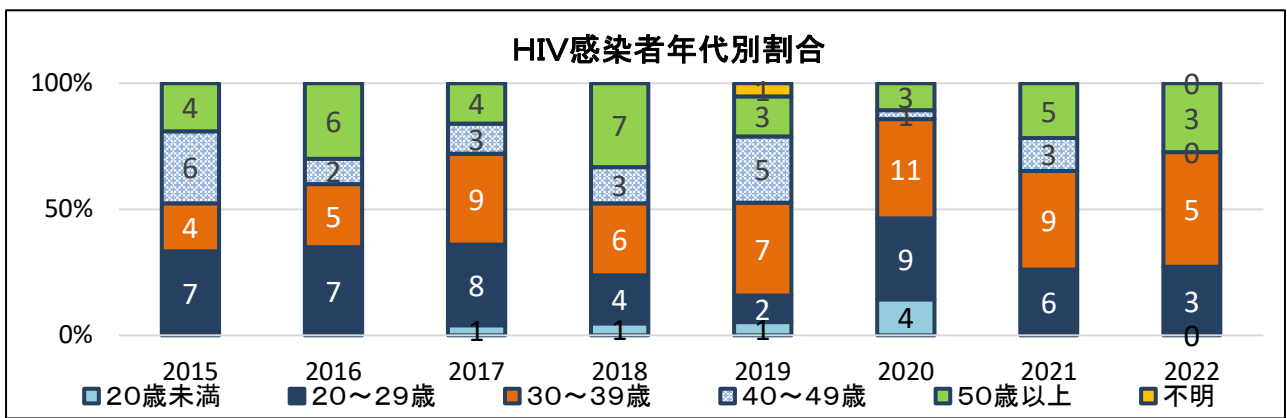
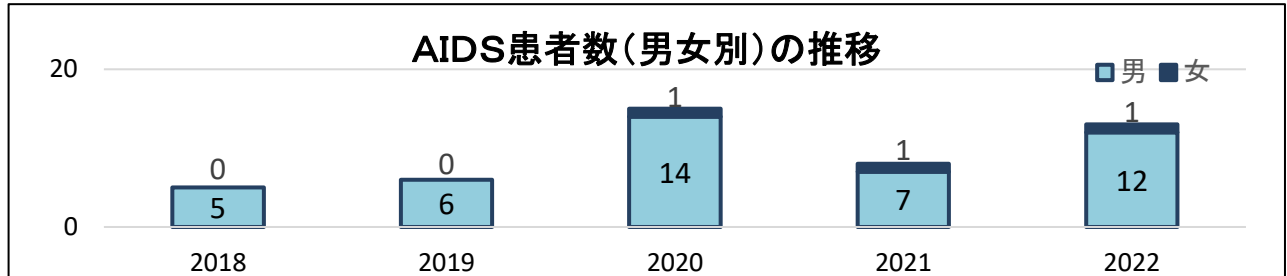
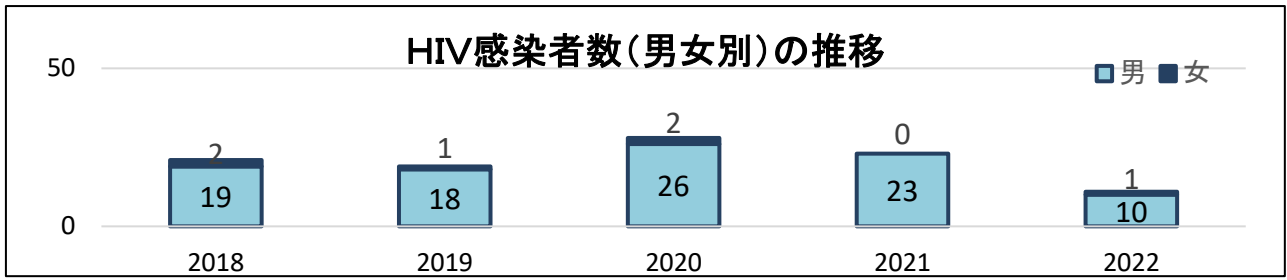
届出期間 令和4年1月1日から令和4年12月31日までの1年間

| | | |
|-------|------------------------|--------|
| | HIV感染者 | AIDS患者 |
| 新規届出数 | 11人 | 13人 |
| 合計 | 24人 ※いきなりエイズ率 54.2% | |



【内訳】

| 区分 | | HIV感染者 | | AIDS患者 | | |
|------|-------|--------|-------|--------|-------|------|
| | | 人数(人) | 割合(%) | 人数(人) | 割合(%) | |
| 性別 | 男性 | 10 | 100.0 | 12 | 90.9 | |
| | 女性 | 1 | 0.0 | 1 | 9.1 | |
| 年代別 | 20代 | 3 | 25.0 | 0 | 45.4 | |
| | 30代 | 5 | 40.0 | 8 | 36.4 | |
| | 40代 | 0 | 15.0 | 3 | 9.1 | |
| | 50代以上 | 3 | 20.0 | 2 | 9.1 | |
| 感染経路 | 性的接触 | 同性・異性間 | 0 | 0.0 | 0 | 0.0 |
| | | 同性間 | 7 | 63.7 | 3 | 23.1 |
| | | 異性間 | 0 | 0.0 | 7 | 53.9 |
| | | 詳細不明 | 2 | 18.2 | 2 | 15.4 |
| | 不明 | 2 | 18.2 | 1 | 7.7 | |



2 令和4年施設別届出状況

| | 性別 | 拠点病院 | 病院 (拠点病院以外) | 診療所 | 保健所 | 合計 |
|------|----|------|----------------|-----|-----|----|
| HIV | 男 | 4 | 2 | 2 | 2 | 10 |
| | 女 | 1 | 0 | 0 | 0 | 1 |
| AIDS | 男 | 9 | 1 | 0 | 2 | 12 |
| | 女 | 0 | 1 | 0 | 0 | |
| 合計 | | 14 | 4 | 2 | 4 | 24 |

3 地域別（届出地別）届出状況

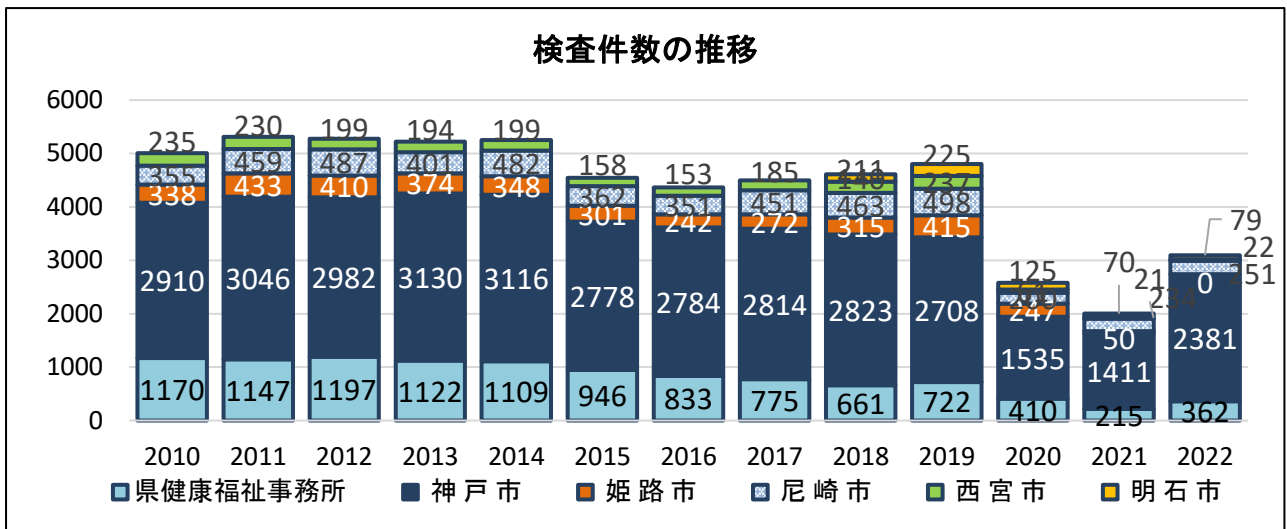
| | 芦屋 | 宝塚 | 伊丹 | 加古川 | 加東 | 中播磨 | 龍野 | 赤穂 | 豊岡 |
|------|----|----|----|-----|----|-----|----|----|----|
| HIV | | 0 | | | | | | | |
| AIDS | | 0 | 0 | 1 | | | | | |

| | 朝来 | 丹波 | 洲本 | 神戸市 | 姫路市 | 尼崎市 | 西宮市 | 明石市 | 合計 |
|------|----|----|----|-----|-----|-----|-----|-----|----|
| HIV | 1 | | 1 | 6 | | 2 | 1 | | 11 |
| AIDS | | | | 9 | 1 | 1 | | 1 | 13 |



4 健康福祉事務所・保健所での検査実績と陽性者の状況

| 健康福祉事務所名 | 検査件数 (件) | 陽性者数 (人) | 陽性率 (%) | 保健所名 | 検査件数 (件) | 陽性者数 (人) | 陽性率 (%) |
|----------|----------|----------|---------|------|----------|----------|---------|
| 芦屋 | 19 | 0 | 0.00 | 神戸市 | 2,381 | 3 | 0.13 |
| 宝塚 | 77 | 0 | 0.00 | 姫路市 | 0 | 0 | 0.00 |
| 伊丹 | 50 | 0 | 0.00 | 尼崎市 | 251 | 0 | 0.00 |
| 加古川 | 55 | 0 | 0.00 | 西宮市 | 22 | 0 | 0.00 |
| 加東 | 25 | 0 | 0.00 | 明石市 | 79 | 0 | 0.00 |
| 中播磨 | 24 | 0 | 0.00 | 合計 | 2,773 | 3 | 0.11 |
| 龍野 | 32 | 0 | 0.00 | | | | |
| 赤穂 | 7 | 0 | 0.00 | | | | |
| 豊岡 | 36 | 0 | 0.00 | | | | |
| 朝来 | 5 | 0 | 0.00 | | | | |
| 丹波 | 20 | 0 | 0.00 | | | | |
| 洲本 | 12 | 0 | 0.00 | | | | |
| 合計 | 362 | 0 | 0.00 | | | | |



5 重点都道府県の届出状況の推移

