

兵庫県のがん 2017（平成 29 年）



兵庫県健康福祉部感染症等対策室疾病対策課

□ はじめに □

全国がん登録は、がんの罹患、診療、転帰等の状況の把握、分析、調査研究を推進し、がん対策の一層の充実に資することを目的に開始されました。県内全ての病院と指定された診療所が届出対象となるため、より正確ながん統計が得られます。

今回とりまとめました「兵庫県のがん 2017」は、事業開始から2年目となる統計です。ぜひともご一読いただき、がんの罹患データ等を多方面でご活用いただければ幸いです。

今後ともがん登録事業の関係各位の一層のご理解とご協力を賜りますようお願い申し上げます。

令和 3年 3月

兵庫県健康福祉部長 藪本 訓弘

■ 目次 ■

I	がん登録事業の概要	1
1	事業の概要	1
1)	対象	
2)	実施の期間	
3)	実施の方法	
4)	結果の集計	
2	調査票	2
1)	届出項目一覧	
2)	届出票及び死亡者情報票の届出経路	
3)	電子届出票 PDF	
3	登録対象の範囲	5
1)	地域範囲	
2)	登録対象の地域的属性	
3)	登録対象の人的範囲	
4)	届出期間	
5)	届出対象のがん	
6)	死亡者新規がん情報に関する通知の範囲	
4	用語の解説	6
5	比率の解説	6
6	分類表	8
1)	全国がん登録基本集計表	
2)	全国がん登録詳細集計表	
II	最新がん統計	10
1	2017年統計の精度指標	10
2	罹患の概要	13
1)	年齢別に見たがんの罹患	
2)	兵庫県のがん罹患の特徴	
3)	発見経緯	
4)	進展度	
5)	初回治療の方法	
3	死亡の概要	26
1)	年齢別に見たがんの死亡	
2)	兵庫県のがんの死亡の特徴	
III	統計資料(2017年統計)	33
表 1	罹患数、部位割合(%)、粗罹患率(人口10万対)、年齢調整罹患率(人口10万対)、 累積罹患率(%) : 部位別、性別	
表 2	年齢階級別罹患数 : 部位別、性別	
表 3-2	年齢階級別罹患率(人口10万対、85歳以上まるめ) : 部位別、性別	
表 4	発見経緯(%) : 部位別	

- 表 5-1 進展度・総合 (%) : 部位別
- 表 5-2 進展度・治療前 (%) : 部位別
- 表 5-3 進展度・術後 (%) : 部位別
- 表 6 初回治療内容割合 (%) : 部位別
- 表 7 外科的・鏡視下・内視鏡的治療の範囲 (%) : 部位別
- 表 8 精度指標 : 部位別、性別
- 表 9 死亡数、部位割合(%)、粗死亡率(人口 10 万対)、年齢調整死亡率(人口 10 万対)、
累積死亡率 (%) : 部位別、性別
- 表 10 年齢階級別死亡数 : 部位別、性別
- 表 11-2 年齢階級別死亡率(人口 10 万対、85 歳以上まるめ) : 部位別、性別
- 表 12 5 年相対生存率 (%) : 部位別、性別 (2012 年・地域がん登録)
- 表 13 5 年相対生存率 (%) : 主要部位別、性別、進展度・総合別 (2012 年・地域がん登録)

<参考資料>

- 付表 1 罹患数、部位割合 (%)、粗罹患率(人口 10 万対)、年齢調整罹患率(人口 10 万対)、
累積罹患率 (%) : 詳細部位別、性別
- 付表 2 死亡数、部位割合 (%)、粗死亡率(人口 10 万対)、年齢調整死亡率(人口 10 万対)、
累積死亡率 (%) : 詳細部位別、性別
- 付表 3 初回治療内容割合詳細 (%) : 部位別
- 表 42 市区町村別罹患数 : 部位別、性別
- 表 62 医療圏別、保健所別罹患数 : 部位別、性別

IV 参考グラフ等 91

- 医療圏別上位 5 部位年齢調整罹患率の推移(男・人口 10 万対) (2007~2017 年)
- 医療圏別上位 5 部位年齢調整罹患率の推移(女・人口 10 万対) (2007~2017 年)
- 部位別医療圏別標準化罹患比(SIR) (2017 年)
- 部位別医療圏別標準化死亡比(SMR) (2017 年)
- <参考>年度別医療機関別届出件数

I がん登録事業の概要

1. 事業の概要

がん登録事業は、がんの罹患、治療、転帰等の状況を把握し、分析することにより、がん医療の質の向上並びにがん予防の推進を図ることを目的としている。

本県においては、昭和 39 年から県医師会、医療機関等の協力のもとに地域がん登録として開始されたが、個人情報保護に慎重を期すため、法整備されるまでのあいだ平成 13 年 3 月末から一時休止した。その後、個人情報保護の法整備がなされ、健康増進法の施行やがん対策基本法の制定によりがんの罹患状況等の把握、分析が求められていることなどから、平成 19 年 1 月以降にがんと診断・治療された症例から事業を開始することとし、事業再開時より公益財団法人兵庫県健康財団に登録、集計、解析等の業務の委託をしている。

平成 28 年 1 月からはがん登録等の推進に関する法律(平成 25 年法律第 111 号。以下「法」という)の施行に伴う全国がん登録が実施されることとなり、本県ではがん登録オンラインシステムによる全国がん登録の受付を平成 29 年 8 月から実施している。

1) 対象

法によりがんの初回の診断が行われたとして県内の全ての病院及び指定された診療所(以下「病院等」という)から知事に届け出られた者及び市町長から報告される死亡者情報票によって把握されたがんによる死亡者を対象としている。

2) 実施の期間

2017 年 1 月 1 日～2017 年 12 月 31 日

3) 実施の方法

県内の病院等の管理者は、届出対象となっているがんの診断又は治療をした場合に届出票を作成し、知事を介して厚生労働大臣に提出する。市町長は、死亡の届書(死亡届及び死亡診断書等)に基づいて死亡者情報票を作成し、知事を介して厚生労働大臣に提出する。厚生労働大臣は、提出された情報について照合等を行いデータベースに記録する。なお、法第 23 条の規定によりこれらの厚生労働大臣の権限及び事務は、国立研究開発法人国立がん研究センター(以下「国立がん研究センター」という)に委任されている。

また、市町長による死亡者情報票の提出については、「がん登録等の推進に関する法律に基づく死亡者情報票の作成について」(平成 27 年 11 月 24 日付統発 1124 第 1 号及び健発 1124 第 2 号)において、人口動態調査の死亡票の作成及び提出することをもって替えることができるものとしている。

4) 結果の集計

全都道府県の集計は、国立がん研究センターにおいて行われている。

法第 2 条によって定められた届出対象となる疾患を、「国際疾病分類腫瘍学 第 3 版」により分類し、「疾病、傷病及び死因の統計分類提要 ICD-10(2003 年版)準拠」に変換した統計分類によって集計している。

がん登録では、原発のがんを登録している。また、1 人の人で、独立した 2 種類以上のがんが発見されることがある。その場合、それぞれのがんを独立して数えるため、延べ人数となっている。

2. 調査票

1) 届出項目一覧

届出項目	項目名	区分
1	病院等の名称	
2	診療録番号	
3	カナ氏名	
4	氏名	
5	性別	1 男 2 女
6	生年月日	
7	診断時住所	
8	側性	1 右側 2 左側 3 両側 7 側性なし 9 不明(原発側不明を含む)
9	原発部位	テキスト又は ICD-O-3 局在コードによる提出
10	病理診断	テキスト又は ICD-O-3 形態コードによる提出
11	診断施設	1 自施設診断 2 他施設診断
12	治療施設	1 自施設で初回治療をせず、他施設に紹介又はその後の経過不明 2 自施設で初回治療を開始 3 他施設で初回治療を開始後に、自施設に受診して初回治療を継続 4 他施設で初回治療を終了後に、自施設に受診 8 その他
13	診断根拠	1 原発巣の組織診 2 転移巣の組織診 3 細胞診 4 部位特異的腫瘍マーカー 5 臨床検査 6 臨床診断 9 不明
14	診断日	自施設診断日又は当該腫瘍初診日
15	発見経緯	1 がん検診・健康診断・人間ドックでの発見例 3 他疾患の経過観察中の偶然発見 4 剖検発見 8 その他 9 不明
16	進展度・治療前	400 上皮内 410 限局 420 領域リンパ節転移 430 隣接臓器浸潤 440 遠隔転移 777 該当せず 499 不明
17	進展度・術後病理学的	400 上皮内 410 限局 420 領域リンパ節転移 430 隣接臓器浸潤 440 遠隔転移 660 手術なし又は術前治療後 777 該当せず 499 不明
18	外科的治療の有無	1 自施設で施行 2 自施設で施行なし 9 施行の有無不明
19	鏡視下治療の有無	1 自施設で施行 2 自施設で施行なし 9 施行の有無不明
20	内視鏡的治療の有無	1 自施設で施行 2 自施設で施行なし 9 施行の有無不明
21	外科的・鏡視下・ 内視鏡的治療の範囲	1 腫瘍遺残なし 4 腫瘍遺残あり 6 観血的治療なし 9 不明
22	放射線療法の有無	1 自施設で施行 2 自施設で施行なし 9 施行の有無不明
23	化学療法の有無	1 自施設で施行 2 自施設で施行なし 9 施行の有無不明
24	内分泌療法の有無	1 自施設で施行 2 自施設で施行なし 9 施行の有無不明
25	その他の治療の有無	1 自施設で施行 2 自施設で施行なし 9 施行の有無不明
26	死亡日	

2) 届出票及び死亡者情報票の届出経路

(届出票) 病院等 → 県 → 厚生労働省
(死亡者情報票) 市町 → 保健所 → 県 ↑

3) 電子届出票 PDF

発行日付

有効期限

年 月 日

<<チェックが完了していません>>
右下の「確定」ボタンを押してください

全国がん登録 届出申出書

届出種別を選択してください

届出種別	<input checked="" type="checkbox"/> 届出票	<input type="checkbox"/> CSVファイル添付
------	---	------------------------------------

電子届出ファイルの使い方

■届出票

1. 届出申出書に病院・届出担当者情報を入力してください
2. 届出票に情報を入力してください
※最大10件まで入力できます
3. 「確定」ボタンを押して、PDFファイルを保存してください

■CSVファイル添付

1. 届出申出書に病院・届出担当者情報を入力してください
2. CSVファイルを添付してください
3. 「確定」ボタンを押して、PDFファイルを保存してください

病院・届出担当者情報を入力してください

都道府県 病院等の名称	
病院等の所在地	
管理者氏名	
届出担当者氏名	
届出担当者電話番号	
届出担当者メールアドレス	
届出担当者FAX	
届出案件数	
添付ファイル件数	
添付ファイル内件数	
コメント	

2024年02月27日

初期化

確定

電子届出票 PDF(続き)

チェックすると入力できるようになります

全国がん登録届出票①

①病名等の名称			
②診療機関番号		[診療機関コード]	
③氏名	シ	[姓]	メイ
④氏名	氏	[姓]	名
⑤性別	<input type="checkbox"/> 1.男性 <input type="checkbox"/> 2.女性		
⑥生年月日	<input type="checkbox"/> 0.西暦 <input type="checkbox"/> 1.明治 <input type="checkbox"/> 2.大正 <input type="checkbox"/> 3.昭和 <input type="checkbox"/> 4.平成 [年] [月] [日]		
⑦診療科住所	都道府県選択	[県]	
	市区町村以下	[市区町村]	
⑧腫瘍の種類	⑧-1 患側	<input type="checkbox"/> 1.右 <input type="checkbox"/> 2.左 <input type="checkbox"/> 3.両側 <input type="checkbox"/> 7.側性なし <input type="checkbox"/> 9.不明	
	⑧-2 大分類	[大分類]	
	⑧-3 詳細分類	[詳細分類]	
⑧-4 組織学診断	組織型・性状	[組織型・性状]	
⑨診断情報	⑨-1 診断施設	<input type="checkbox"/> 1.自施設診断 <input type="checkbox"/> 2.他施設診断	
	⑨-2 転院経路	<input type="checkbox"/> 1.自施設で初回治療をせず、他施設に紹介またはその後の経過不明 <input type="checkbox"/> 2.自施設で初回治療を開始 <input type="checkbox"/> 3.他施設で初回治療を開始後に、自施設に受診して初回治療を継続 <input type="checkbox"/> 4.他施設で初回治療を終了後に、自施設に受診 <input type="checkbox"/> 8.その他	
	⑨-3 診断所見	<input type="checkbox"/> 1.悪性腫瘍の組織診断 <input type="checkbox"/> 2.転移巣の組織診断 <input type="checkbox"/> 3.細胞診 <input type="checkbox"/> 4.部位特異的腫瘍マーカー <input type="checkbox"/> 5.臨床検査 <input type="checkbox"/> 6.臨床診断 <input type="checkbox"/> 9.不明	
	⑨-4 診断新日	[日] [年] [月] [日]	
	⑨-5 発見経緯	<input type="checkbox"/> 1.がん検診・健康診断・人間ドックでの発見例 <input type="checkbox"/> 3.他疾患の経過観察中の偶然発見 <input type="checkbox"/> 4.副検発見 <input type="checkbox"/> 8.その他 <input type="checkbox"/> 9.不明	
⑩進行度	⑩-1 転移程度・治療前	<input type="checkbox"/> 400.上皮内 <input type="checkbox"/> 410.限局 <input type="checkbox"/> 420.領域リンパ節転移 <input type="checkbox"/> 430.隣接臓器浸潤 <input type="checkbox"/> 440.遠隔転移 <input type="checkbox"/> 777.該当せず <input type="checkbox"/> 499.不明	
	⑩-2 転移程度・術後病理学的	<input type="checkbox"/> 400.上皮内 <input type="checkbox"/> 410.限局 <input type="checkbox"/> 420.領域リンパ節転移 <input type="checkbox"/> 430.隣接臓器浸潤 <input type="checkbox"/> 440.遠隔転移 <input type="checkbox"/> 660.手術なし・術前治療後 <input type="checkbox"/> 777.該当せず <input type="checkbox"/> 499.不明	
⑪初回治療	⑪-1 外科的	<input type="checkbox"/> 1.自施設で施行 <input type="checkbox"/> 2.自施設で施行なし <input type="checkbox"/> 9.施行の有無不明	
	⑪-2 放射線	<input type="checkbox"/> 1.自施設で施行 <input type="checkbox"/> 2.自施設で施行なし <input type="checkbox"/> 9.施行の有無不明	
	⑪-3 内科的	<input type="checkbox"/> 1.自施設で施行 <input type="checkbox"/> 2.自施設で施行なし <input type="checkbox"/> 9.施行の有無不明	
	⑪-4 総合的治療の経緯	<input type="checkbox"/> 1.腫瘍消滅なし <input type="checkbox"/> 4.腫瘍消滅あり <input type="checkbox"/> 6.経過観察なし <input type="checkbox"/> 9.不明	
	⑪-5 放射線療法	<input type="checkbox"/> 1.自施設で施行 <input type="checkbox"/> 2.自施設で施行なし <input type="checkbox"/> 9.施行の有無不明	
	⑪-6 化学療法	<input type="checkbox"/> 1.自施設で施行 <input type="checkbox"/> 2.自施設で施行なし <input type="checkbox"/> 9.施行の有無不明	
⑪-7 内分泌療法	<input type="checkbox"/> 1.自施設で施行 <input type="checkbox"/> 2.自施設で施行なし <input type="checkbox"/> 9.施行の有無不明		
⑪-8 その他治療	<input type="checkbox"/> 1.自施設で施行 <input type="checkbox"/> 2.自施設で施行なし <input type="checkbox"/> 9.施行の有無不明		
⑫完了日	[日] [年] [月] [日]		
備考	[備考欄]		

3. 登録対象の範囲

全国がん登録(兵庫県がん登録事業)の登録対象は次に示す範囲である。

1) 地域範囲

県内の病院及び知事に指定された診療所。

2) 登録対象の地域的属性

診断時住所が日本国内の地域。外国、不明を含む。

3) 登録対象の人的範囲

国籍が日本、外国、不明を含む。

4) 届出期間

2017年1月1日～2017年12月31日に診断及び/又は治療されたもののうち、原則として2018年12月31日までに届け出られたもの。

5) 届出対象のがん(がん登録等の推進に関する法律施行令第1条)

- ① 悪性新生物及び上皮内がん
 - ② 髄膜又は脳、脊髄、脳神経その他の中枢神経系に発生した腫瘍(①に該当するものを除く。)
 - ③ 卵巣腫瘍(次に掲げるものに限る。)
 - 境界悪性漿液性乳頭状のう胞腫瘍
 - 境界悪性漿液性のう胞腺腫
 - 境界悪性漿液性表在性乳頭腫瘍
 - 境界悪性乳頭状のう胞腺腫
 - 境界悪性粘液性乳頭状のう胞腺腫
 - 境界悪性粘液性のう胞腫瘍
 - 境界悪性明細胞のう胞腫瘍
 - ④ 消化管間質腫瘍(①に該当するものを除く。)
- 詳細については、「全国がん登録届出マニュアル 2016 2019 改訂版」(平成 31 年 3 月、厚生労働省 国立がん研究センター)を参照のこと。

6) 死亡者新規がん情報に関する通知の範囲

死亡者情報票において、原死因として選択された死因を、同定後の患者の死因とするとともに、死亡者情報票と全国がん登録データとの照合において、同定できなかった死亡者については、死亡者新規がん情報として、厚生労働大臣が知事に通知し、知事は当該死亡者情報のもととなった死亡診断書を作成した病院等に対して、診断時情報の有無を調査するとともに、全国がん登録の届出対象であった場合には届出を促す(法第 14 条 遡り調査)。

4. 用語の解説

がん罹患:がんの診断又は治療をした病院等からの届出並びに市町からの死亡者情報票を審査整理し、同一人を名寄せし、同一人において同じがんを集約したもの。

5. 比率の解説

$$\text{部位割合} = \frac{\text{(罹患) 部位別年間がん罹患数}}{\text{年間がん罹患数}} \times 100 = \frac{\text{(死亡) 部位別年間がん死亡数}}{\text{年間がん死亡数}} \times 100$$

$$\text{粗罹患率} = \frac{\text{年間がん罹患数}}{\text{10月1日現在兵庫県総人口}} \times 100,000$$

$$\text{粗死亡率} = \frac{\text{年間がん死亡数}}{\text{10月1日現在兵庫県日本人人口}} \times 100,000$$

出展:総務省統計局の人口推計(e-Stat)

兵庫県総人口(平成29年10月1日現在)

年齢	男	女	男女計
0～4歳	110,000	105,000	215,000
5～9	120,000	114,000	234,000
10～14	125,000	119,000	244,000
15～19	139,000	133,000	272,000
20～24	128,000	133,000	261,000
25～29	125,000	127,000	252,000
30～34	143,000	146,000	288,000
35～39	160,000	167,000	326,000
40～44	202,000	209,000	411,000
45～49	206,000	215,000	421,000
50～54	174,000	184,000	358,000
55～59	158,000	171,000	329,000
60～64	161,000	172,000	333,000
65～69	209,000	230,000	439,000
70～74	164,000	189,000	353,000
75～79	135,000	167,000	302,000
80～84	94,000	138,000	232,000
85歳以上	71,000	160,000	232,000
総数	2,624,000	2,879,000	5,503,000

出展:総務省統計局の人口推計(e-Stat)

兵庫県日本人人口(平成29年10月1日現在)

年齢	男	女	男女計
0～4歳	109,000	104,000	213,000
5～9	118,000	113,000	232,000
10～14	124,000	118,000	242,000
15～19	137,000	131,000	268,000
20～24	122,000	128,000	250,000
25～29	120,000	123,000	243,000
30～34	139,000	142,000	281,000
35～39	157,000	163,000	320,000
40～44	199,000	206,000	405,000
45～49	203,000	211,000	414,000
50～54	172,000	181,000	353,000
55～59	156,000	168,000	324,000
60～64	159,000	170,000	329,000
65～69	207,000	228,000	435,000
70～74	162,000	187,000	349,000
75～79	134,000	165,000	299,000
80～84	93,000	137,000	230,000
85歳以上	71,000	159,000	230,000
総数	2,583,000	2,834,000	5,417,000

$$\text{年齢調整罹患率} = \frac{\left\{ \left[\begin{array}{l} \text{観察集団の各年齢} \\ \text{(5歳年齢階級)の罹患率} \end{array} \right] \times \left[\begin{array}{l} \text{基準人口集団のその年齢} \\ \text{(5歳年齢階級)の人口} \end{array} \right] \right\} \text{の各年齢(5歳年齢階級)の総和}}{\text{基準人口集団の総数}}$$

$$\text{年齢調整死亡率} = \frac{\left\{ \left[\begin{array}{l} \text{観察集団の各年齢} \\ \text{(5歳年齢階級)の死亡率} \end{array} \right] \times \left[\begin{array}{l} \text{基準人口集団のその年齢} \\ \text{(5歳年齢階級)の人口} \end{array} \right] \right\} \text{の各年齢(5歳年齢階級)の総和}}{\text{基準人口集団の総数}}$$

※年齢調整罹患率又は死亡率は、人口構成の異なる集団間での罹患率又は死亡率を比較するために、年齢階級別罹患率又は死亡率を一定の基準人口(昭和 60 年モデル日本人口及び世界モデル人口)に当てはめて算出した指標である。

(参考)

基準人口-昭和 60 年モデル日本人口-

罹患率や死亡率は年齢によって異なるので、国際比較や年次推移の観察には、人口の年齢構成の差異を取り除いて観察するために、年齢調整罹患率又は死亡率を使用することが有用である。年齢調整罹患率又は死亡率の基準人口については、昭和 60 年モデル人口(昭和 60 年国勢調査日本人人口をもとに、ベビーブーム等の極端な増減を補正し 1,000 人単位で作成したもの)を使用している。なお、計算式中の「観察集団の各年齢(年齢階級)の罹患率又は死亡率」は、1,000 倍されたものである。

年齢	基準人口	年齢	基準人口
0～4 歳	8,180,000	50～54	7,616,000
5～9	8,338,000	55～59	6,581,000
10～14	8,497,000	60～64	5,546,000
15～19	8,655,000	65～69	4,511,000
20～24	8,814,000	70～74	3,476,000
25～29	8,972,000	75～79	2,441,000
30～34	9,130,000	80～84	1,406,000
35～39	9,289,000	85 歳以上	784,000
40～44	9,400,000		
45～49	8,651,000	総数	120,287,000

$$\text{累積罹患率} = \frac{\left\{ \left[\text{観察集団の各年齢(5 歳年齢階級)の粗罹患率} \right] \times 5 \right\} \text{の各年齢(5 歳年齢階級、0 歳から 74 歳)の総和}}{1,000}$$

$$\text{累積死亡率} = \frac{\left\{ \left[\text{観察集団の各年齢(5 歳年齢階級)の粗死亡率} \right] \times 5 \right\} \text{の各年齢(5 歳年齢階級、0 歳から 74 歳)の総和}}{1,000}$$

※累積罹患率又は死亡率は、一定の年齢(本報告書では 74 歳)までのがんに罹る確率又はがんで死亡する確率に相当する。

$$\text{年齢階級別罹患率} = \frac{\text{観察集団の各年齢(年齢階級)の罹患数}}{\text{その年齢(年齢階級)の人口(10 月 1 日現在兵庫県総人口)}} \times 100,000$$

$$\text{年齢階級別死亡率} = \frac{\text{観察集団の各年齢(年齢階級)の死亡数}}{\text{その年齢(年齢階級)の人口(10 月 1 日現在兵庫県日本人人口)}} \times 100,000$$

$$\text{MI 比} = \frac{\text{人口動態統計に基づく年間がん死亡数}}{\text{年間がん罹患数}}$$

※Mortality / Incidence (MI) 比は、死亡統計を完全とし、生存率を一定と仮定した場合の、罹患数の完全性の指標である。

$$\text{DCI \%} = \frac{\text{死亡情報のみの症例及び遡り調査で「がん」が確認された症例}}{\text{年間がん罹患数}} \times 100$$

※Death Certificate Initiated (DCI) %は、罹患統計の完全性の指標である。

$$\text{DCO \%} = \frac{\text{死亡情報のみの症例}}{\text{年間がん罹患数}} \times 100$$

※Death Certificate Only (DCO) %は、罹患統計の質の指標である。

$$MV \% = \frac{\text{病理学的裏付け(原発巣又は転移巣の組織診若しくは細胞診)のある症例}}{\text{年間がん罹患数}} \times 100$$

※Morphologically Verified (MV) %は、罹患統計の質の指標である。

$$HV \% = \frac{\text{組織学的裏付け(原発巣又は転移巣の組織診)のある症例}}{\text{年間がん罹患数}} \times 100$$

※Histologically Verified (HV) %は、罹患統計の質の指標である。

6.分類表

本報告書の罹患及び死亡統計に使用している分類表は、次のとおりである。

1) 全国がん登録基本集計表

全国がん登録で使用する基本集計表は、基本分類による罹患数(死亡数)・率を、性別、年齢階級、更に治療情報等の項目別に集計したものである。基本分類として ICD-10 から抽出した項目は、アルファベットの太文字と数字 2 桁で表示し、詳細集計用として追加した細分類項目は、4 桁目も含めて表示している。

本表は、それぞれ、A 及び B の 2 表から構成され、A は浸潤がんのみ(C00-C96)、B は上皮内がんを含めた表となっている。

基本分類 A 表

部位名	ICD10 コード
全部位	C00-C96 (死亡は C00-C97)
口腔・咽頭	C00-C14
食道	C15
胃	C16
大腸(結腸・直腸)	C18-C20
結腸	C18
直腸	C19-C20
肝および肝内胆管	C22
胆のう・胆管	C23-C24
膵臓	C25
喉頭	C32
肺	C33-C34
皮膚 *1	C43-C44
乳房	C50
子宮	C53-C55
子宮頸部	C53
子宮体部	C54
卵巣	C56
前立腺	C61
膀胱	C67
腎・尿路(膀胱除く)	C64-C66, C68
脳・中枢神経系	C70-C72
甲状腺	C73
悪性リンパ腫	C81-C85, C96
多発性骨髄腫	C88, C90
白血病	C91-C95

*1 悪性黒色腫を含む

基本分類 B 表

部位名	ICD10 コード
全部位*1	C00-C96, D00-D09 (死亡は C00-C97, D00-D09)
食道*1	C15, D001
大腸(結腸・直腸)*1	C18-C20, D010-D012
結腸*1	C18, D010
直腸*1	C19-C20, D011-D012
肺*1	C33-C34, D021-D022
皮膚*1*2	C43-C44, D030-D049
乳房*1	C50, D05
子宮*1	C53-C55, D06
子宮頸*1	C53, D06
膀胱*1	C67, D090

*1 上皮内がんを含む

*2 悪性黒色腫を含む

2) 全国がん登録詳細集計表

全国がん登録詳細集計表では、登録対象となっている ICD-10 のコード 3 桁全てを対象として詳細な集計を行っている。(付表 1・付表 2、p72～p75)

※本報告書の p1～p9 については、「平成 29 年全国がん登録罹患数・率報告」(令和 2 年 4 月、厚生労働省健康局がん・疾病対策課)から引用または加工して作成した。

II 最新がん統計

1. 2017年統計の精度指標

死亡情報のみの症例の割合(DCO%)は、2.3%、死亡/罹患比(MI比)は、0.38、病理学的裏付けのある症例の割合(MV%)は、87.1%となっている。(図1、2)

図1 2017年部位別登録精度DCI・DCOの割合、MI比(表8-Aから作成)


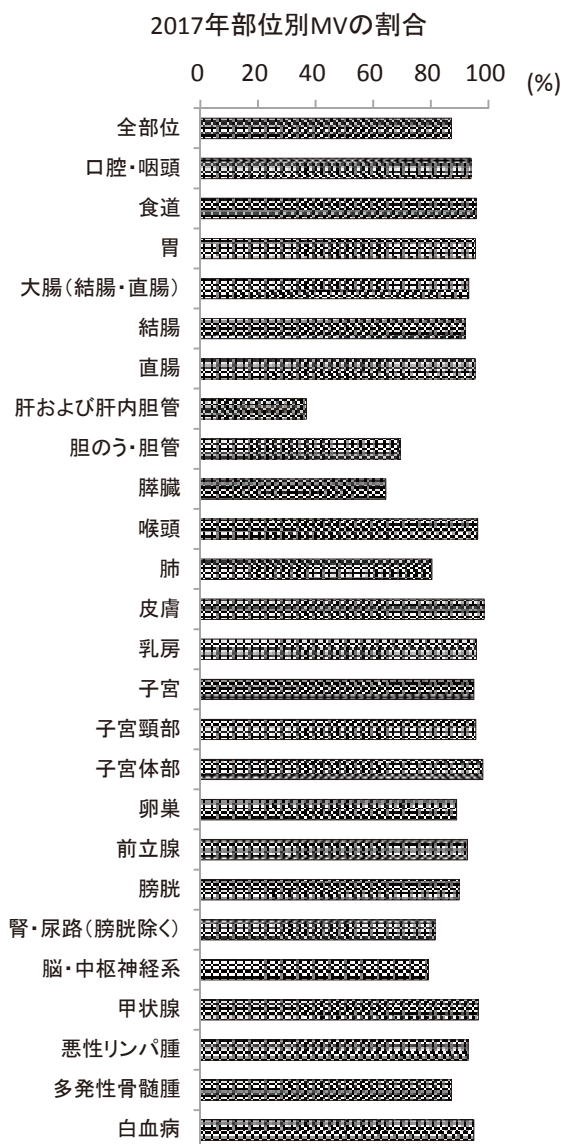


図2 2017年部位別 MVの割合 (表8-Aから作成)

部位	MV(%)
全部位	87.1
口腔・咽頭	93.9
食道	95.7
胃	95.4
大腸(結腸・直腸)	93.1
結腸	91.9
直腸	95.3
肝および肝内胆管	36.8
胆のう・胆管	69.4
膵臓	64.3
喉頭	96.2
肺	80.3
皮膚	98.5
乳房	95.8
子宮	94.9
子宮頸部	95.6
子宮体部	98.1
卵巣	88.9
前立腺	92.7
膀胱	89.8
腎・尿路(膀胱除く)	81.4
脳・中枢神経系	79.1
甲状腺	96.5
悪性リンパ腫	92.9
多発性骨髄腫	87.2
白血病	94.9



精度指標の推移(参考)

診断年	DCN(%)	DCI(%)	DCO(%)	MV(%)
	死亡情報で初めて把握された症例	死亡情報のみの症例及び遡り調査で「がん」が確認された症例	死亡情報のみの症例	病理学的裏付けのある症例
2007年	49.9	-	44.7	51.0
2008年	42.0	-	23.5	65.5
2009年	35.6	-	20.5	69.1
2010年	28.5	-	16.8	73.3
2011年	23.1	-	14.7	76.2
2012年	19.0	-	12.6	78.9
2013年	17.1	-	15.9	77.4
2014年	12.1	-	11.3	81.3
2015年	10.8	-	9.8	81.9
2016年	-	5.0	3.5	85.6
2017年	-	3.9	2.3	87.1

※数値は、各年次集計結果であり、上皮内がんを除く・全部位・総数(男女)を表す。

※2013年診断症例より都道府県がんデータベースシステムでの集計方式に変更されたため、単純に比較できない。

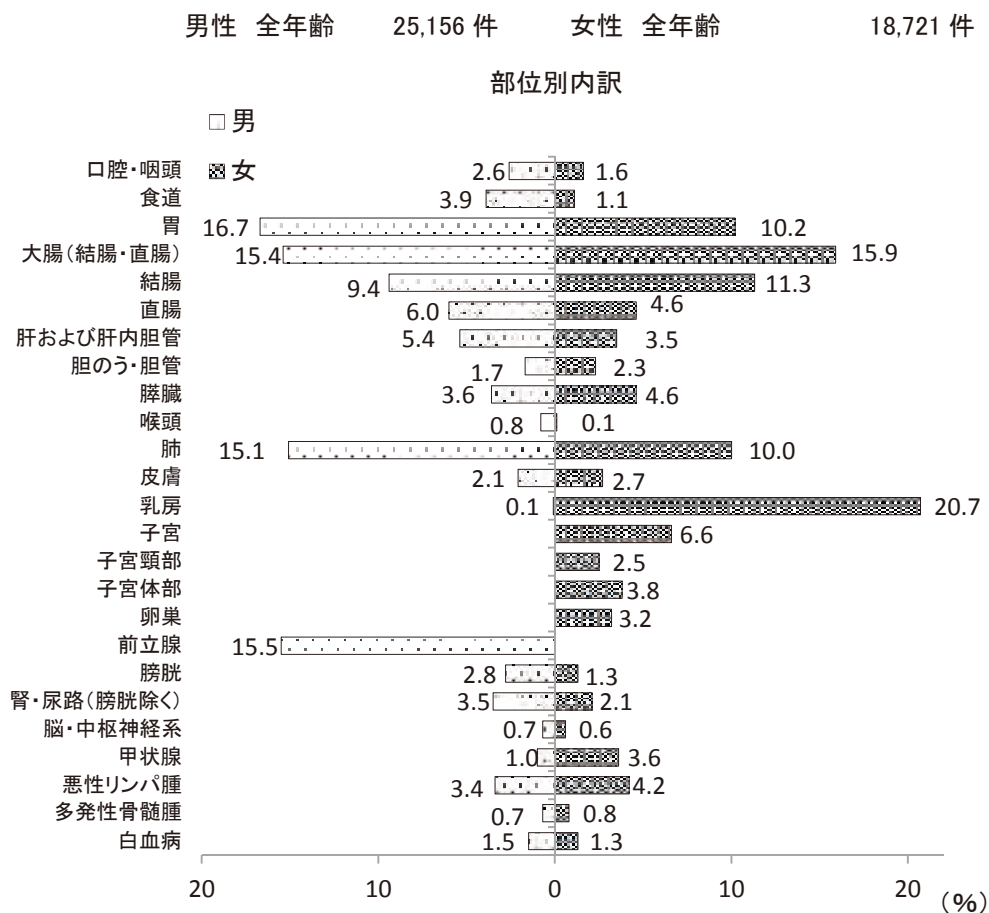
※2016年診断症例(全国がん登録)よりDCNからDCIに指標が変更された。

2. 罹患の概要

2017年に兵庫県において、男性延べ25,156件(上皮内がんを除く)、女性延べ18,721件(上皮内がんを除く)、合計延べ43,877件(上皮内がんを除く)のがんが新たに診断された。

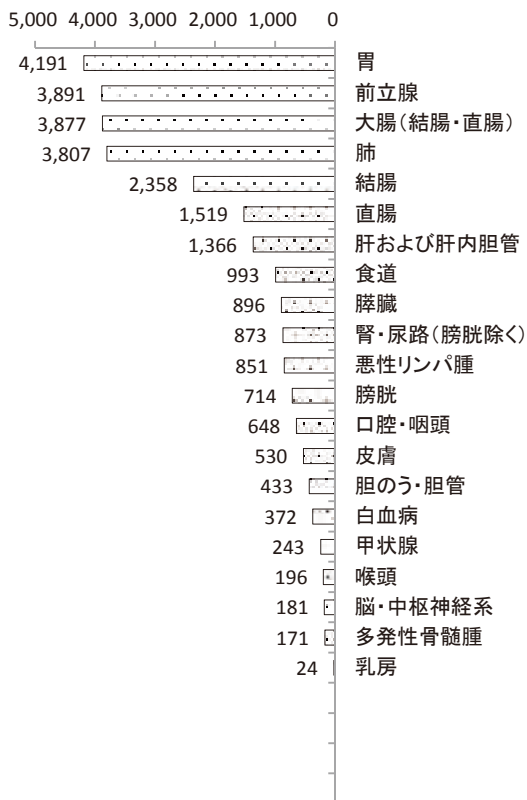
罹患数の順位を部位別にみると、男性で罹患が最も多かったのが、胃であり、前立腺、大腸(結腸・直腸)、肺、肝および肝内胆管、食道と続く。女性で罹患が最も多かったのは、乳房であり、次いで大腸(結腸・直腸)、胃、肺、子宮、膵臓と続く(図3)。

図3 部位別内訳(%) (表1-Aから作成)

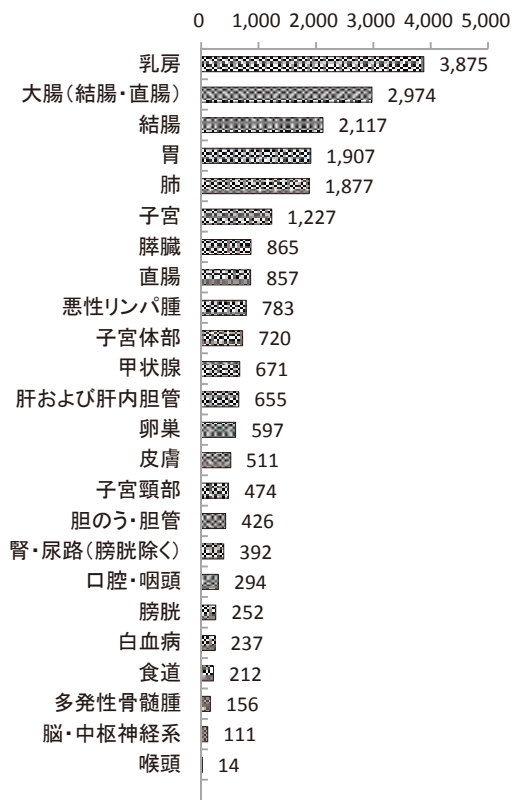


部位別性別罹患数及び年齢調整罹患率(人口10万対)

部位別罹患数 男
(上皮内がんを除く)

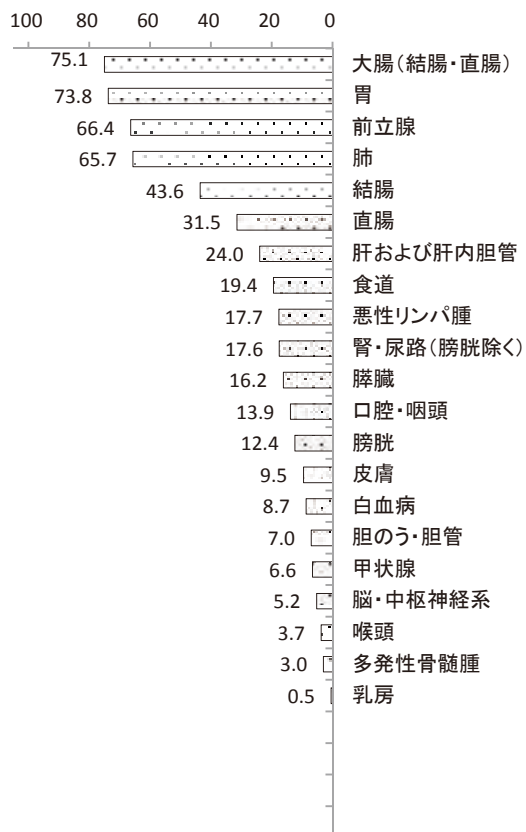


部位別罹患数 女
(上皮内がんを除く)



年齢調整罹患率 男

(人口10万対 上皮内がんを除く)

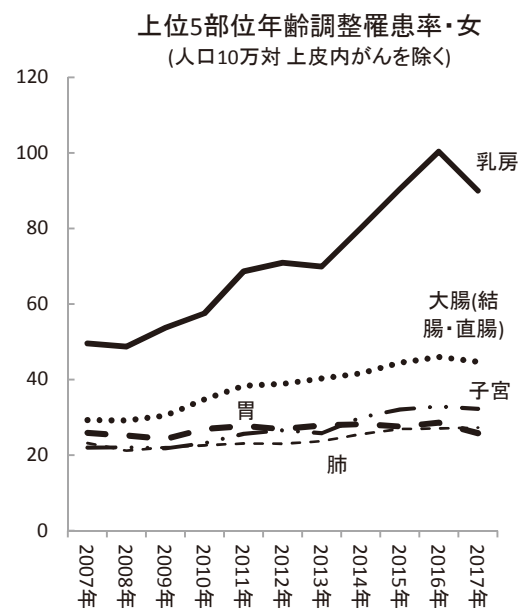
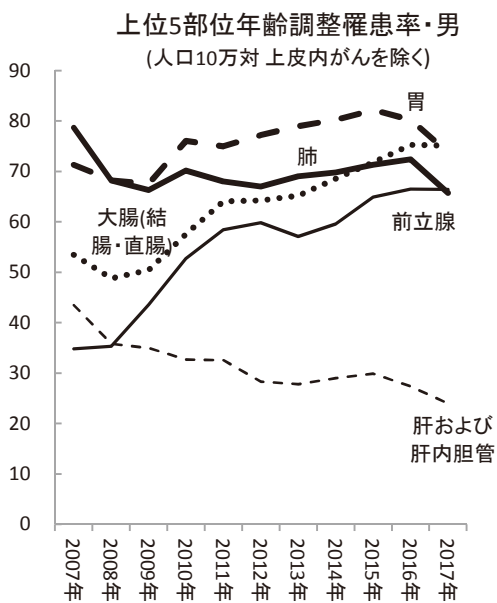
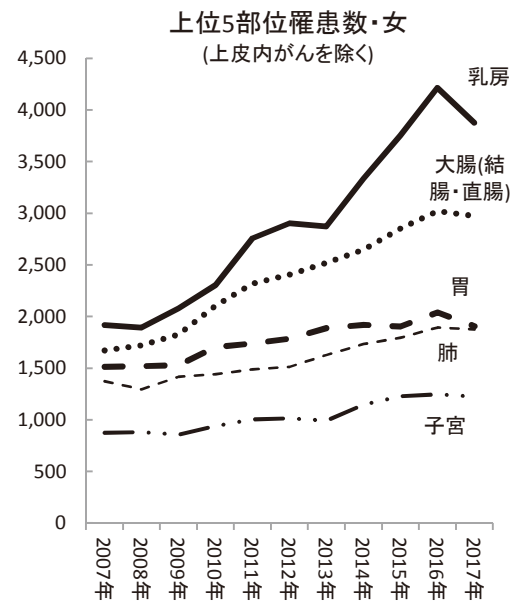
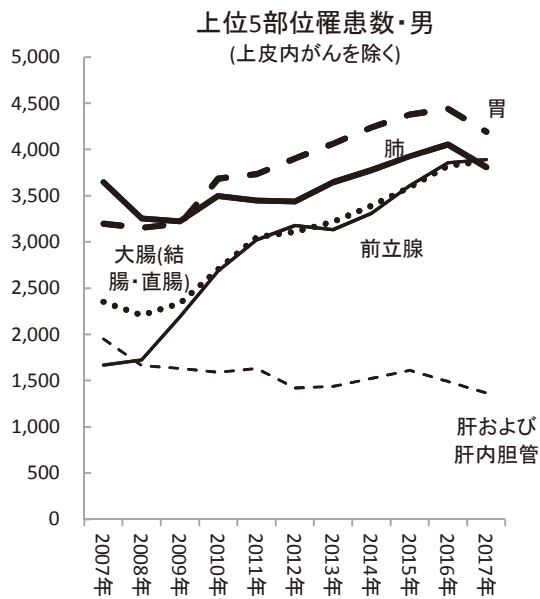


年齢調整罹患率 女

(人口10万対 上皮内がんを除く)



上位5部位罹患数及び年齢調整罹患率(人口10万対)の推移(参考)



※罹患数、年齢調整罹患率とも全て2017年症例集計後のデータを使用
 ※2007年～2015年は地域がん登録のデータによる

1) 年齢別に見たがんの罹患

年齢別にみると、2017年に新たに診断されたがんの割合は、男性は約8割、女性は約7割は65歳以上であった。働き盛りの40-64歳の年齢層では、男性は全体の約2割、女性は約3割を占めていた(図4)。

女性の40-64歳のがんが多いのは、この年齢層の乳がんが多いためである。また、女性の15-39歳のがんが男性よりも多いのは、この年齢層の乳がんと子宮がんが多いためである(図5)。

性別にみると、ほとんどの部位のがんは、男性が女性より罹患率が高い。男女とも年齢が高くなるほど罹患しやすく、特に50歳以降で罹患率が上昇している。主ながんでは、男性の大腸がんは45歳以上、胃がん、肺がん、前立腺がんは50歳以上から急激に上昇している。女性の乳がんと子宮がんは25歳以上から増え始め、乳がんは65歳から69歳、子宮がんは50歳から54歳でそれぞれピークを迎えている。(図6)。

図4 年齢別内訳(%) (表2-Aから作成)

年齢	罹患数		罹患内訳	
	男	女	男	女
14歳以下	67	42	0.3%	0.2%
15-39歳	272	576	1.1%	3.1%
40-64歳	4,536	5,188	18.0%	27.7%
65-74歳	8,816	4,941	35.0%	26.4%
75歳以上	11,465	7,974	45.6%	42.6%
合計	25,156	18,721	100.0%	100.0%

図2-1年齢別罹患数

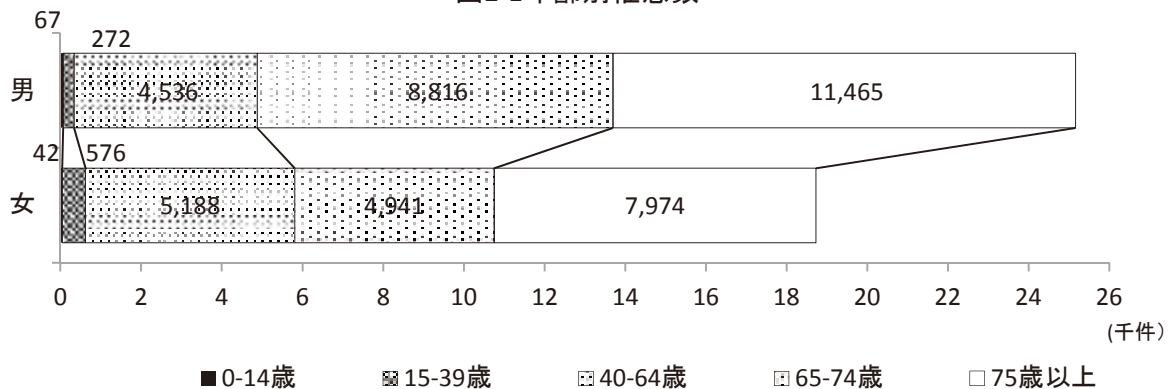


図2-2年齢別罹患内訳

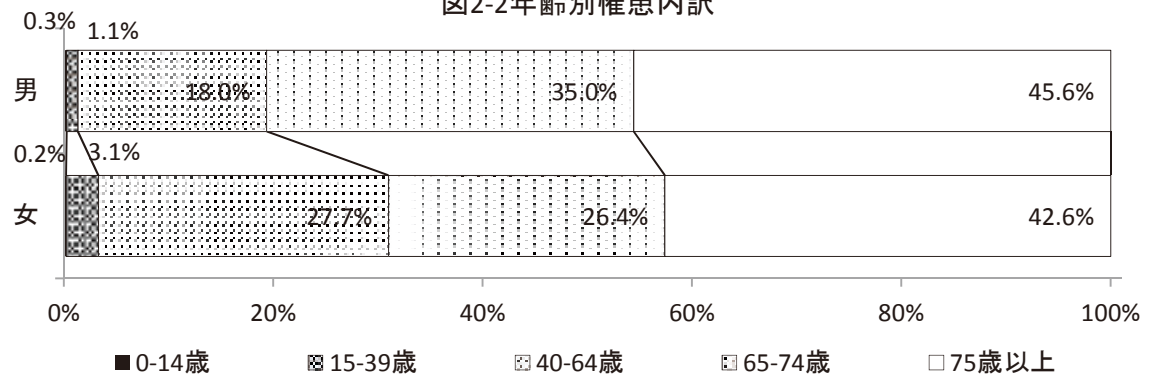


図5 年齢別部位別罹患数（表2-Aから作成）

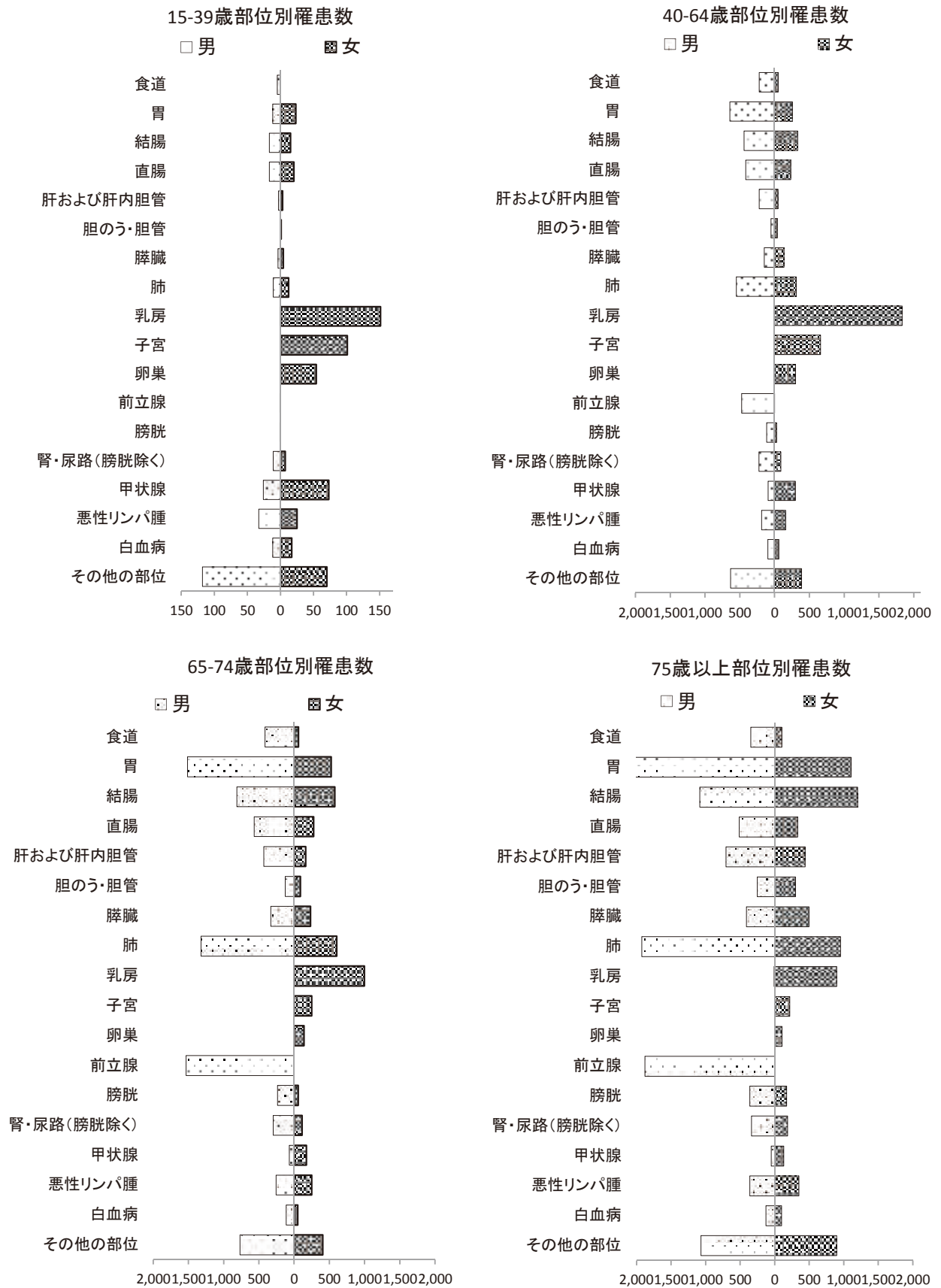
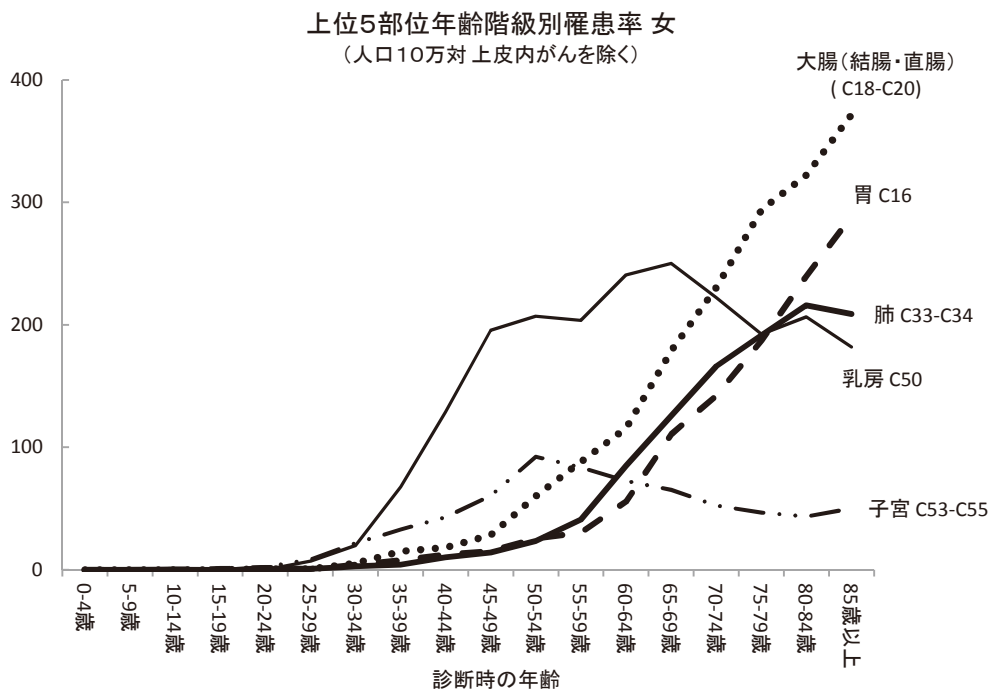
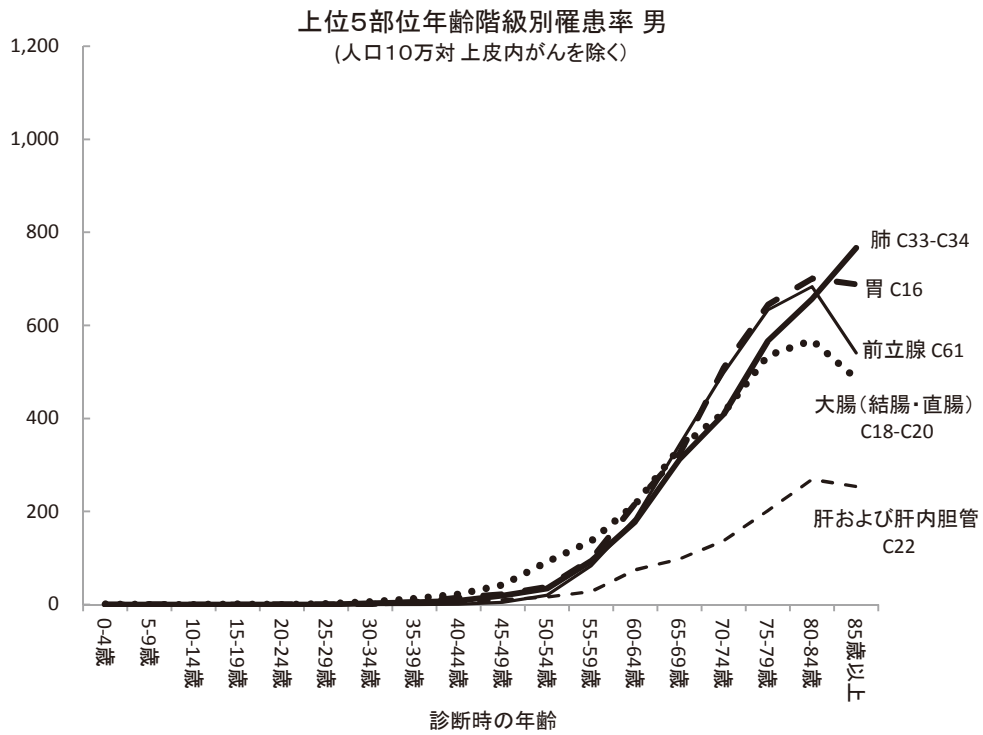
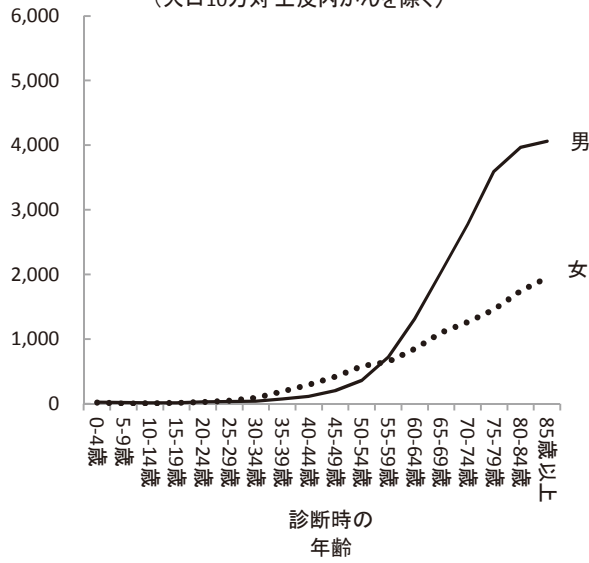


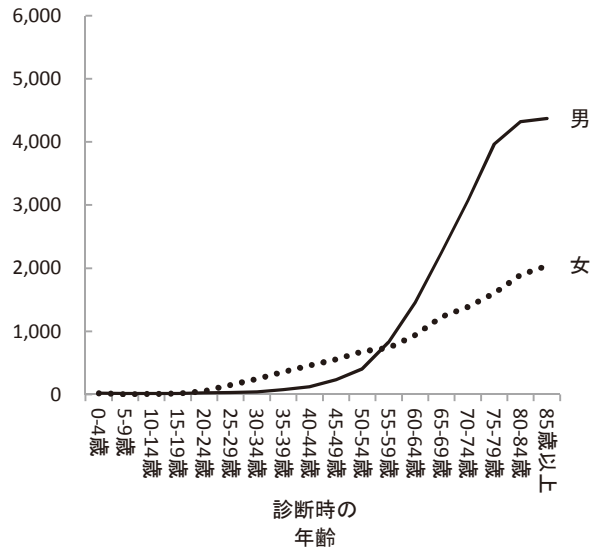
図6 部位別年齢階級別罹患率:人口10万対 (表3-2-A、Bから作成)



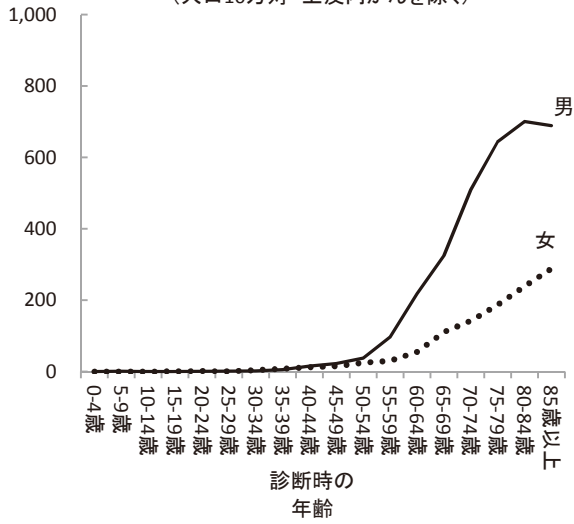
年齢階級別罹患率 全部位
(人口10万対 上皮内がんを除く)



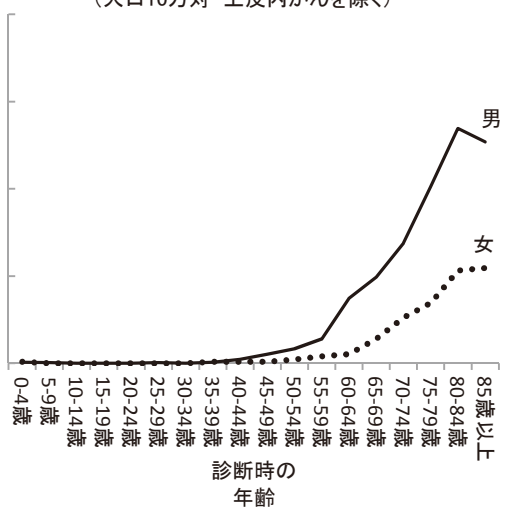
年齢階級別罹患率 全部位
(人口10万対 上皮内がんを含む)



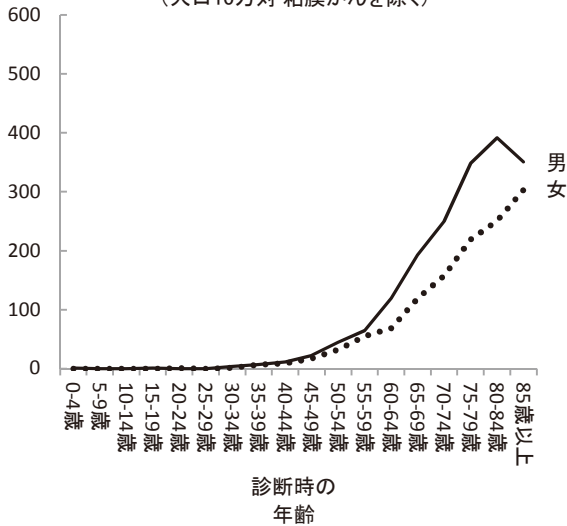
年齢階級別罹患率 胃
(人口10万対 上皮内がんを除く)



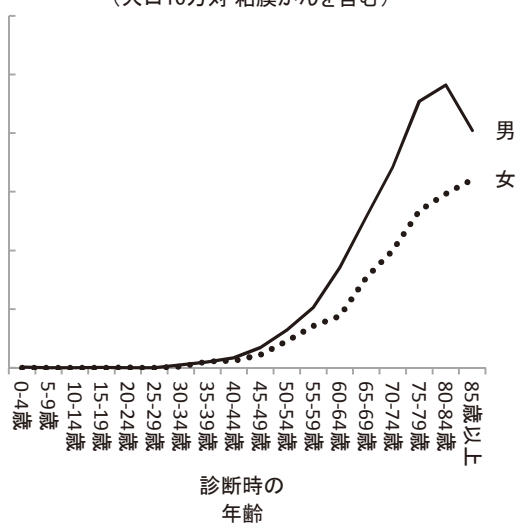
年齢階級別罹患率 肝および肝内胆管
(人口10万対 上皮内がんを除く)

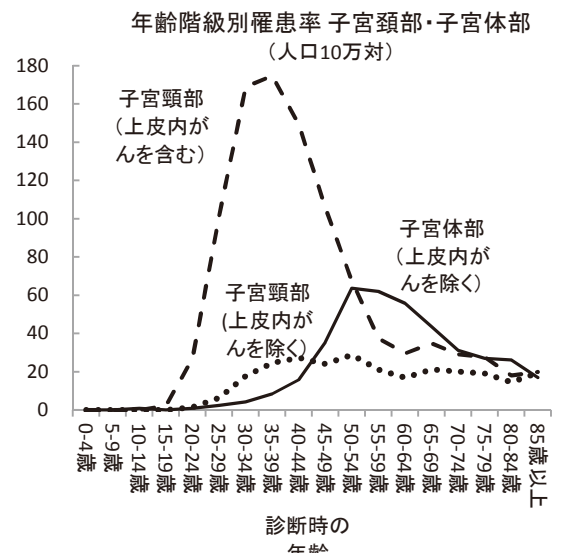
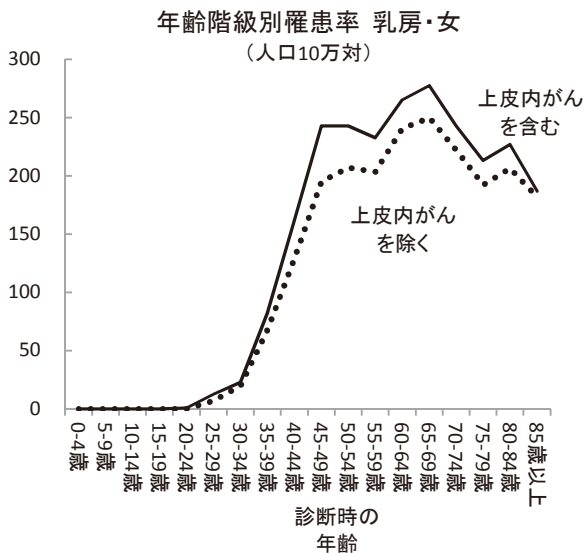
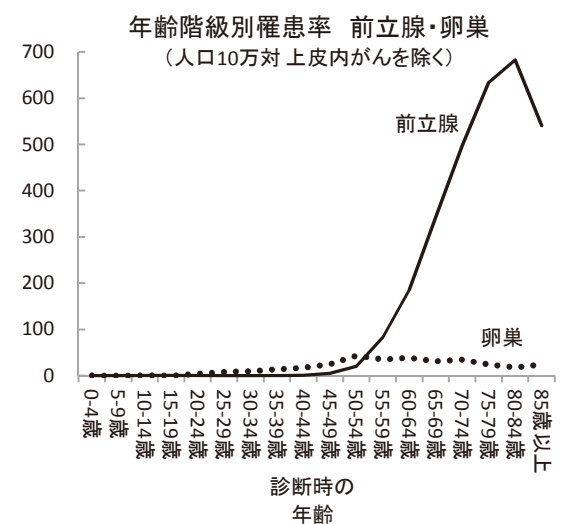
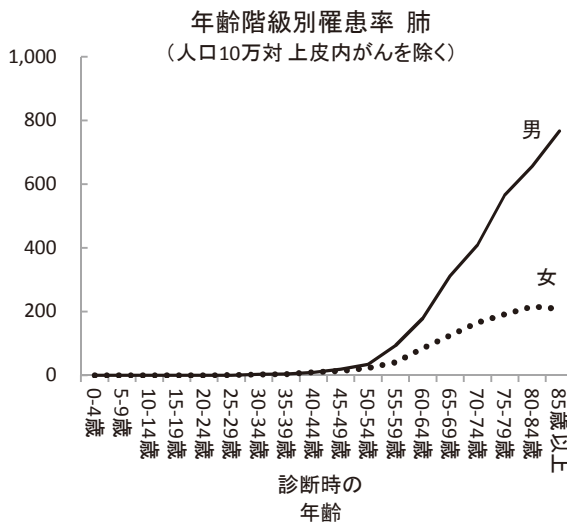
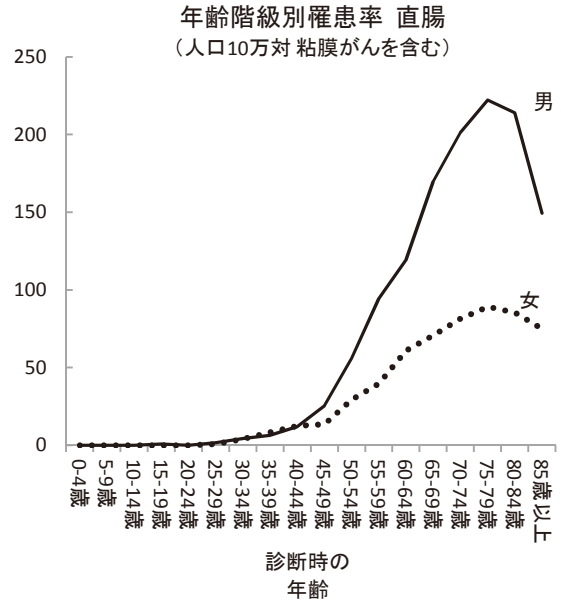
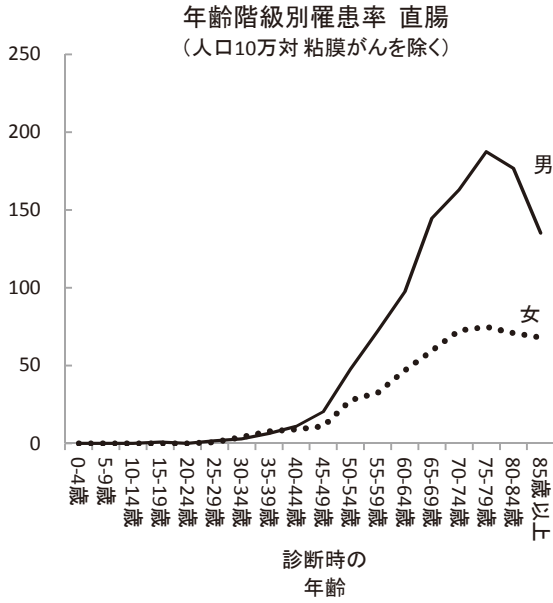


年齢階級別罹患率 結腸
(人口10万対 粘膜がんを除く)



年齢階級別罹患率 結腸
(人口10万対 粘膜がんを含む)






2) 兵庫県のがん罹患の特徴

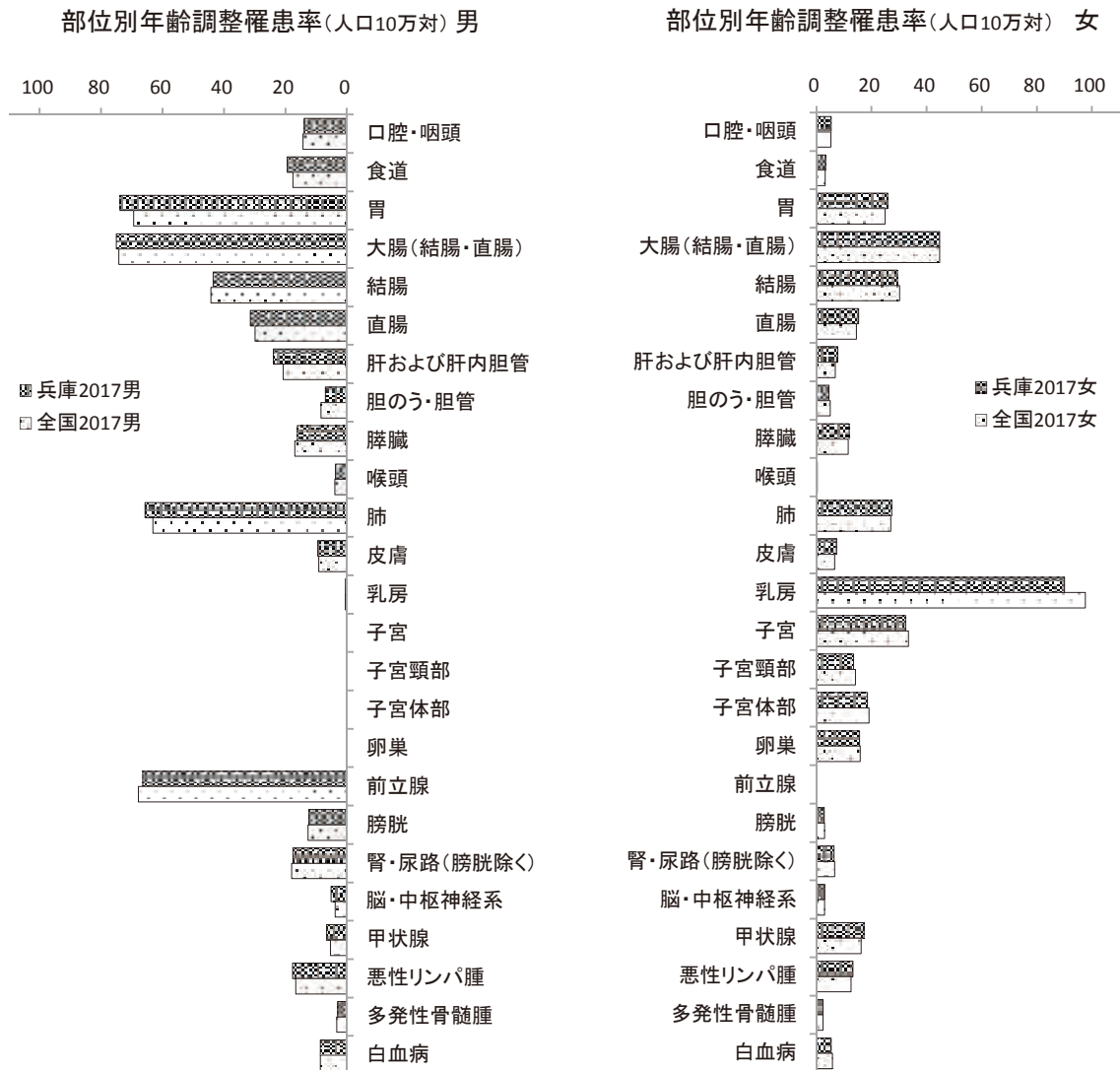
本県の罹患率は、全国とほぼ同様な傾向にあるが、男性の胃、大腸(結腸・直腸)、肝および肝内胆管、肺及び女性の胃の罹患率は全国値より高く、乳房は低い(図 7)。なお、年齢調整罹患率は、(図 8)のとおりであり、同じ傾向にある。

図 7 部位別がん粗罹患率:人口10万対 (表 1-A から作成)



* 全国値は、厚生労働省健康局がん・疾病対策課「平成 29 年全国がん登録罹患数・率報告」より引用

図8 部位別年齢調整罹患率:人口10万対 (表1-A から作成)



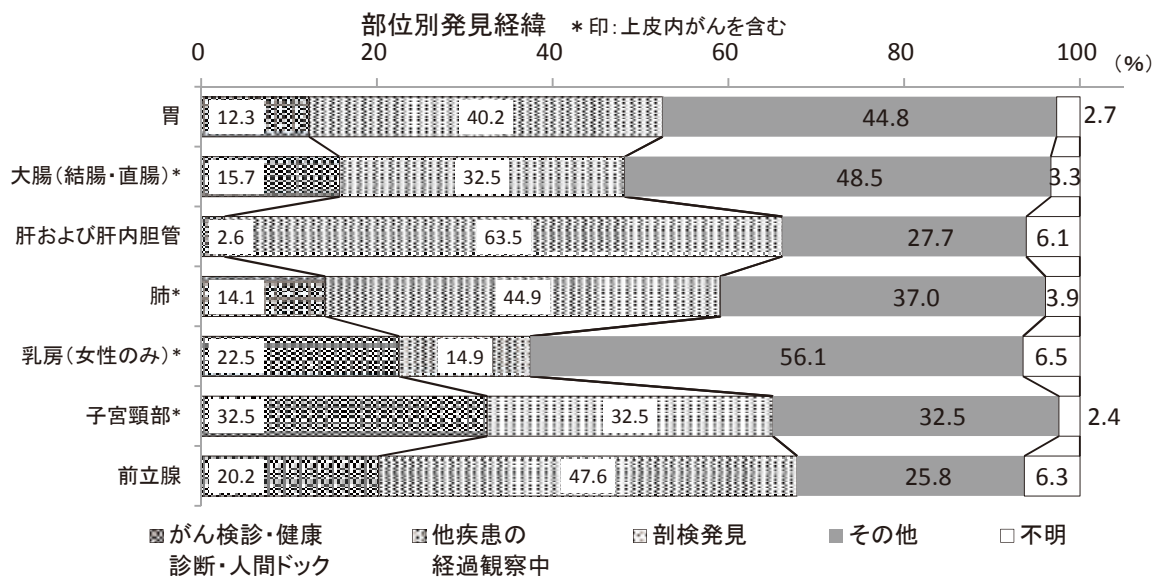
* 全国の値は、厚生労働省健康局がん・疾病対策課「平成29年全国がん登録罹患数・率報告」より引用

3) 発見経緯

一般に検診が実施されている胃、大腸、肺、乳房、子宮頸部において、がん検診もしくは健康診断や人間ドックが発見の契機となった症例の割合は、胃 12.3%、大腸 15.7%、肺 14.1%、乳房 22.5%、子宮頸部 32.5%で、前立腺においても、がん検診・健康診断・人間ドックが発見の契機であった症例の割合は 20.2%であった。その他・不明には何らかの症状による医療機関受診時の発見が含まれ、その占める割合が多いと推察される。

肝および肝内胆管において、他疾患の経過観察中の発見が多いのは、肝炎や肝硬変の治療中の発見が挙げられる。また、前立腺においては、前立腺肥大や PSA 高値の経過観察中の発見によると考えられる(図 9)。

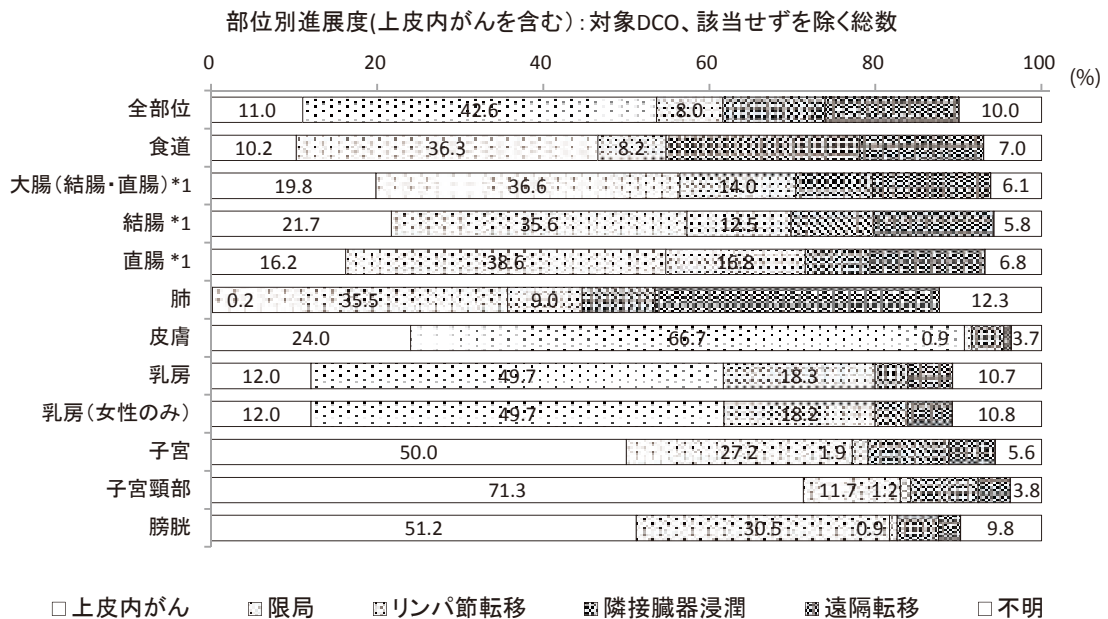
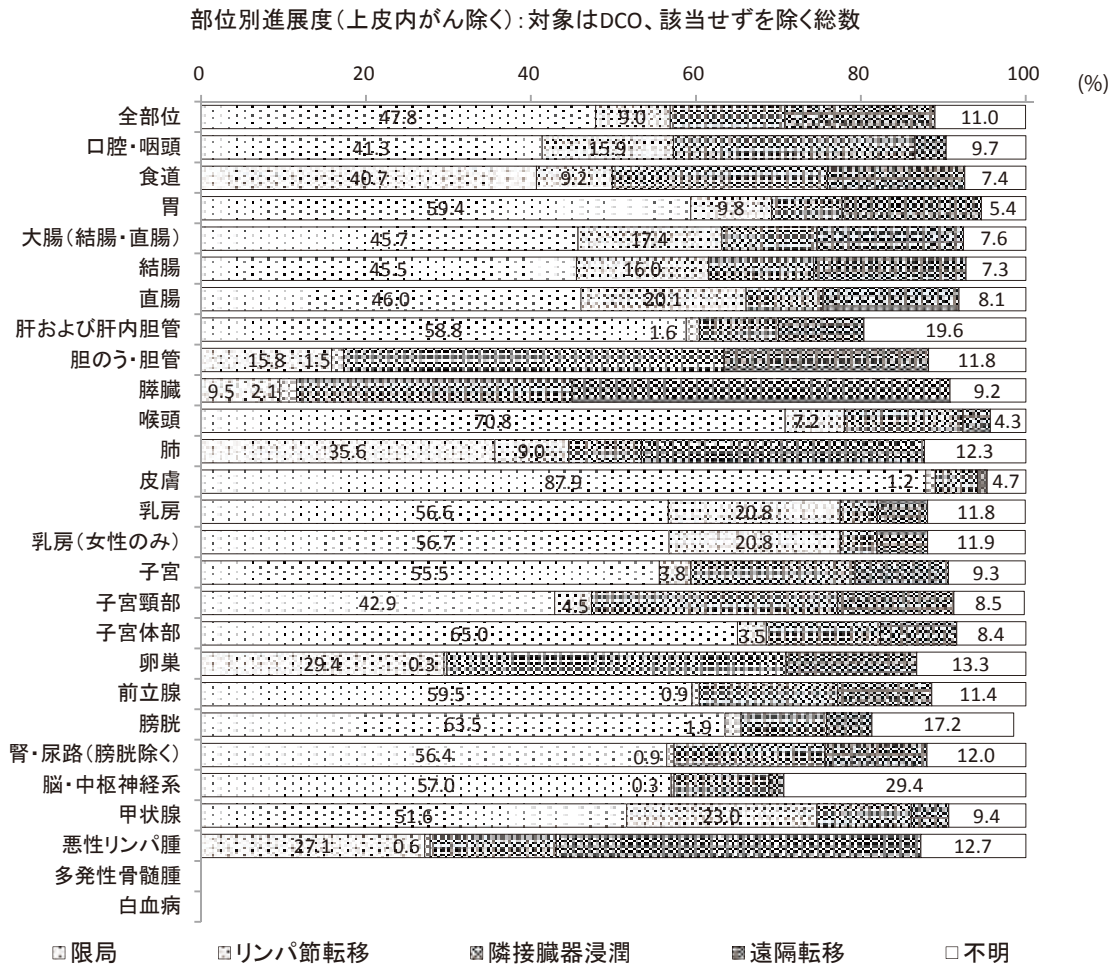
図 9 部位別発見経緯(%):対象は DCO を除く (表 4-A、B から作成)



4) 進展度

胃、大腸、乳房、子宮、前立腺など、一般的にがん検診が実施されている部位においては、発見時の進展度が上皮内、限局の割合が高い。一方、肺は、がん検診が実施されている部位ではあるが、発見時に遠隔転移があった割合が高い。また、膵臓、胆のう・胆管のように腫瘍が比較的大きくなるまで自覚症状の出にくい部位では、発見時に遠隔転移があった割合が高い。(図 10)

図 10 部位別進展度(%) :対象は DCO を除く(表 5-1-A、B から作成)

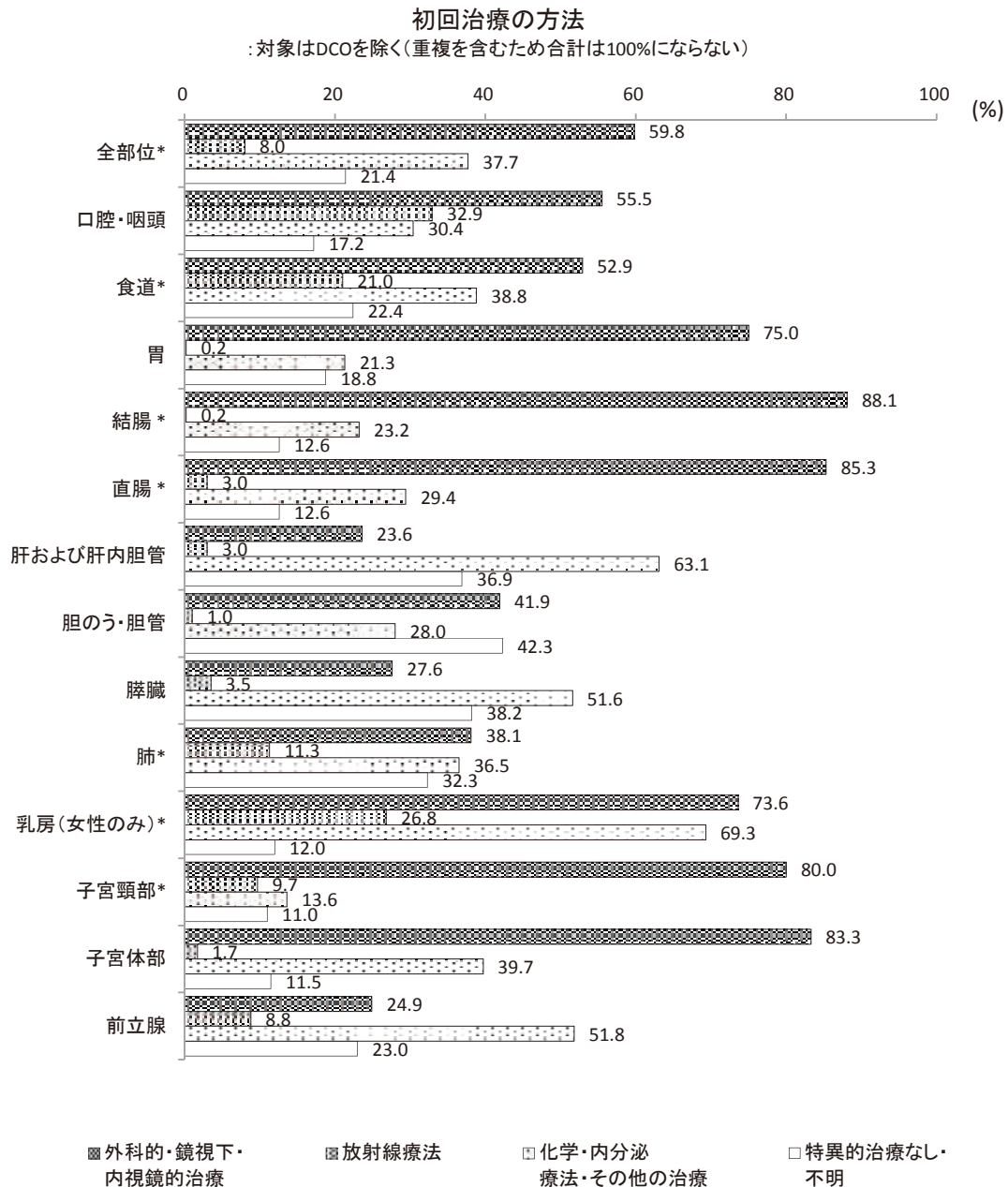


*1 粘膜がんを含む

5) 初回治療の方法

胃、大腸などの消化管、乳房、子宮では、手術などの外科的治療の割合が高い。初回治療の方法は、複数回答のため外科的治療、放射線療法、化学・内分泌療法等を組み合わせていることが考えられる。(図 11)。

図 11 初回治療の方法(%):対象は DCO を除く総数 (表 6-A、B から作成)



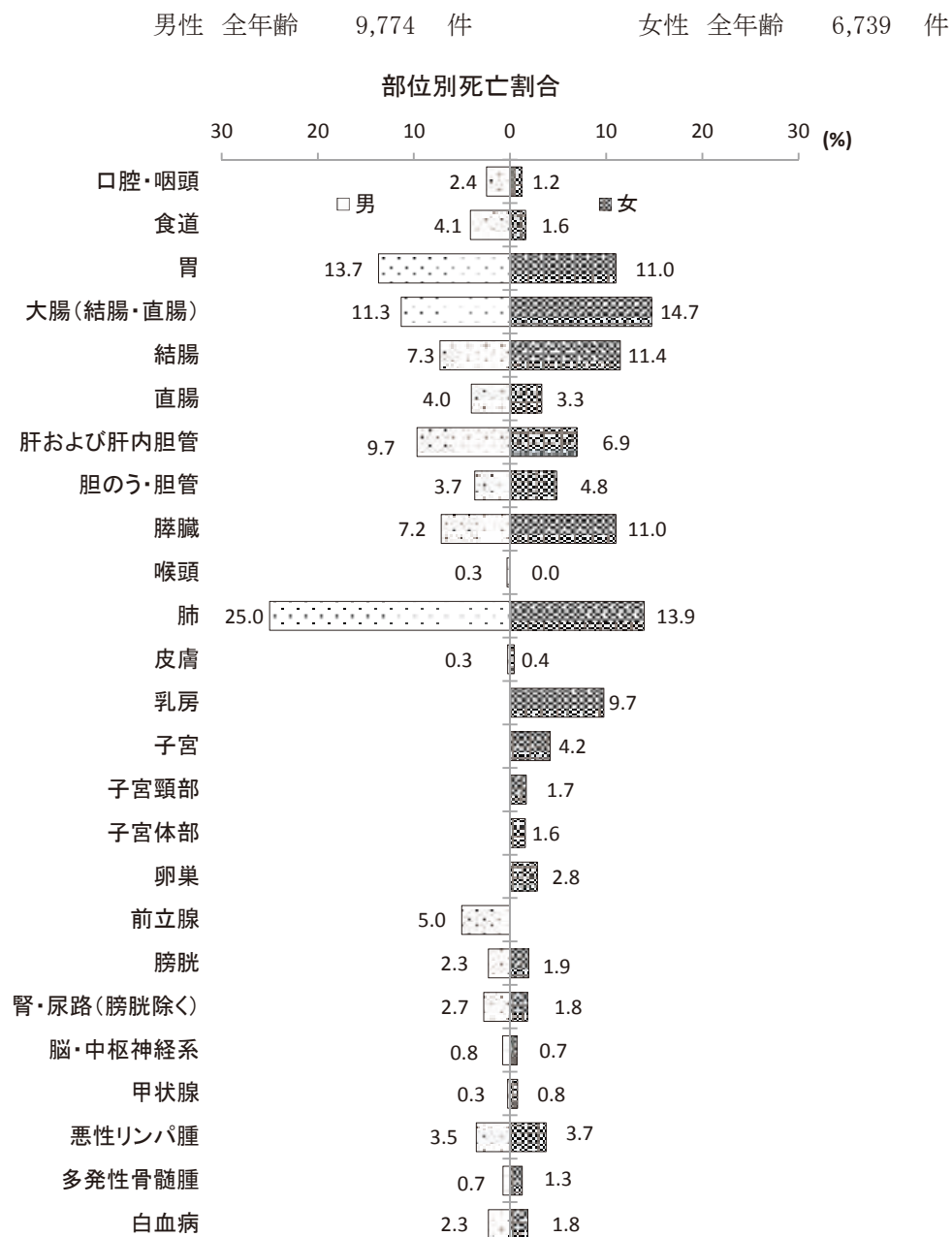
* 上皮内がんを含む。

3. 死亡の概要

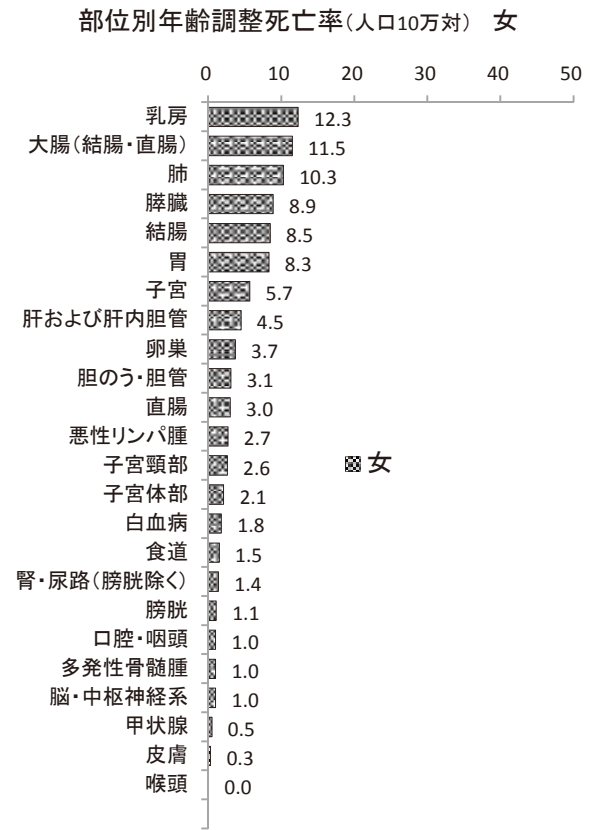
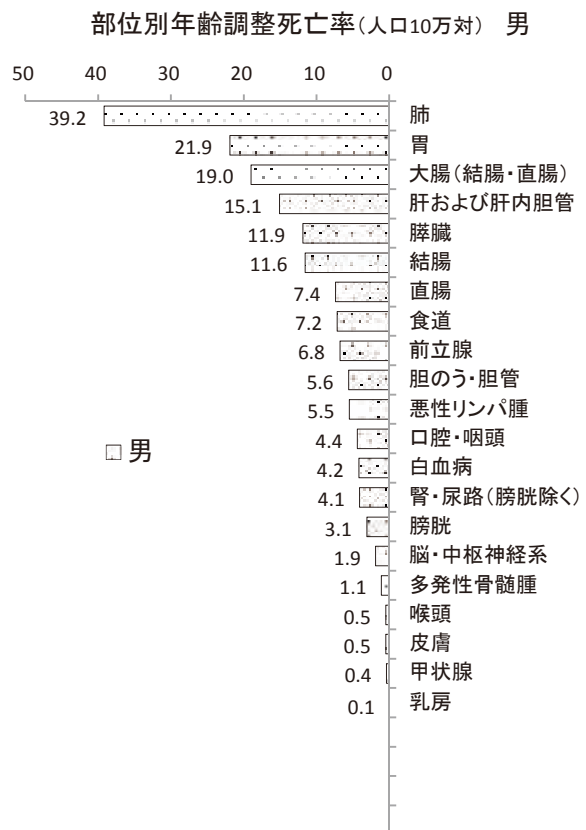

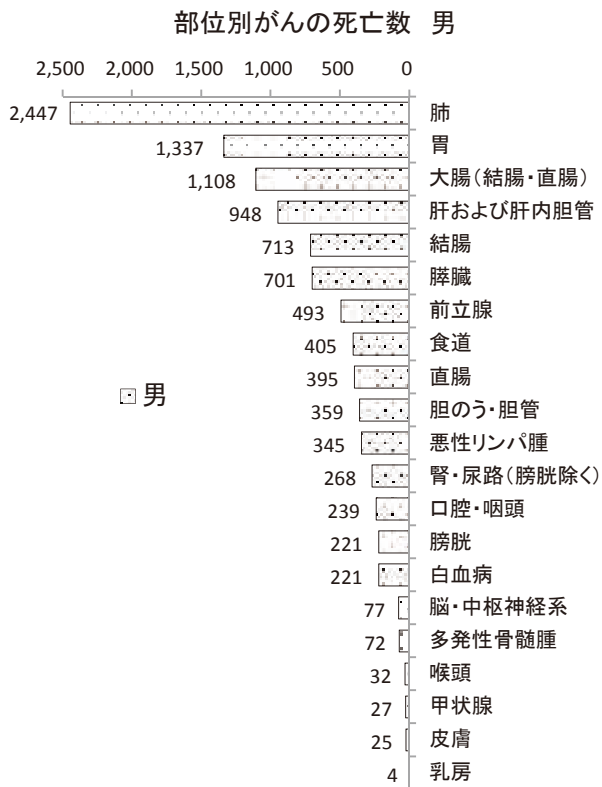
2017年に兵庫県において、男性9,774人、女性6,739人、合計16,513人が、がんで死亡していた。

部位別では、男性では肺が最も多く、次いで胃、大腸(結腸・直腸)、肝および肝内胆管、膵臓の順であった。女性では、大腸(結腸・直腸)に続いて肺、胃、膵臓、乳房が多かった。(図12)

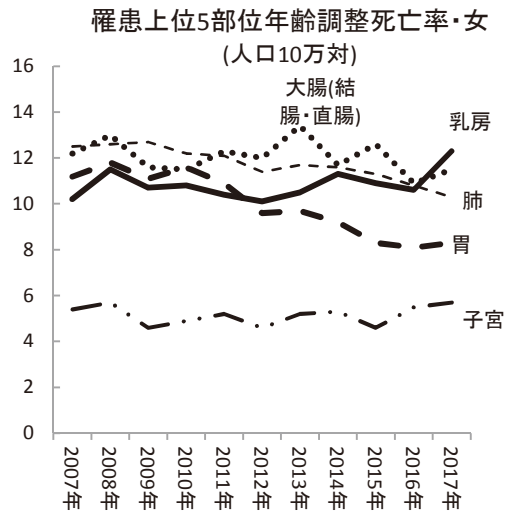
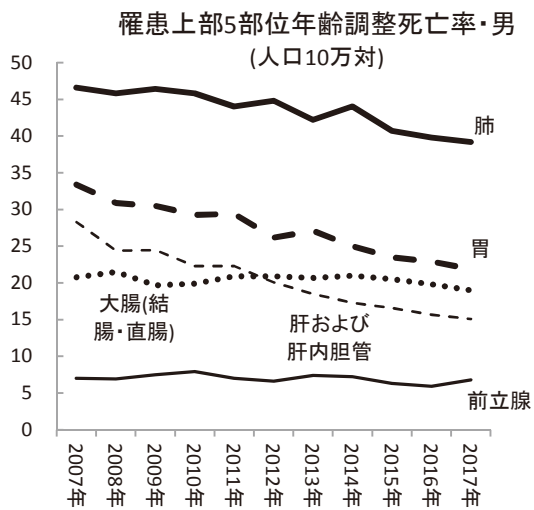
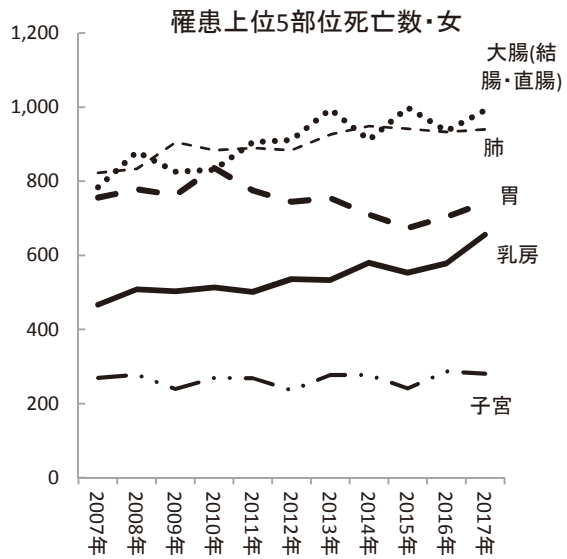
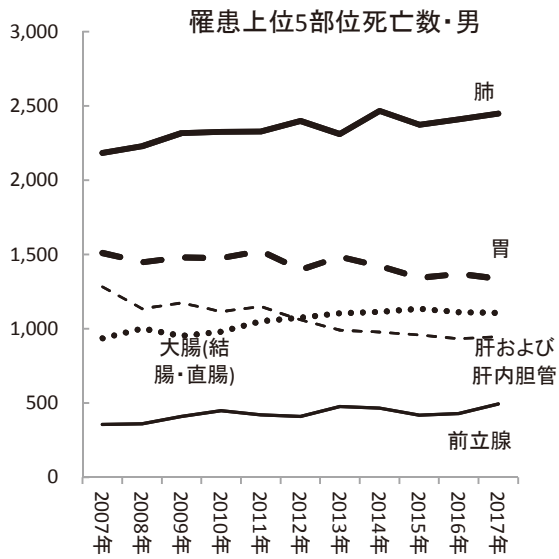
図12 部位内訳(%) (表9から作成)



部位別性別死亡数及び年齢調整死亡率(人口10万対)



罹患上位5部位死亡数及び年齢調整死亡率(人口10万対)の推移(参考)



1) 年齢別に見たがんの死亡

男女ともに兵庫県で2017年にがんで死亡した者の約9割(男性87.6%、女性85.7%)が65歳以上であった。

ほとんどあらゆる部位のがんは、年齢が高くなるほどかかりやすくなるため、がんによる死亡者も高齢者が多い。(図13、図14)。

図13 年齢別内訳(%) (表10から作成)

性別	死亡数		死亡内訳	
	男	女	男	女
0-14歳	5	5	0.1%	0.1%
15-39歳	42	58	0.4%	0.9%
40-64歳	1,164	904	11.9%	13.4%
65-74歳	2,789	1,413	28.5%	21.0%
75歳以上	5,774	4,359	59.1%	64.7%
合計	9,774	6,739	100.0%	100.0%

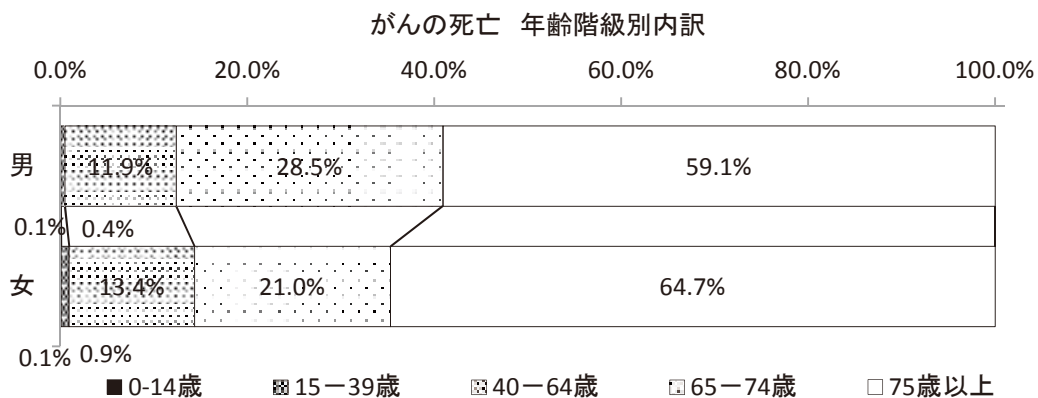
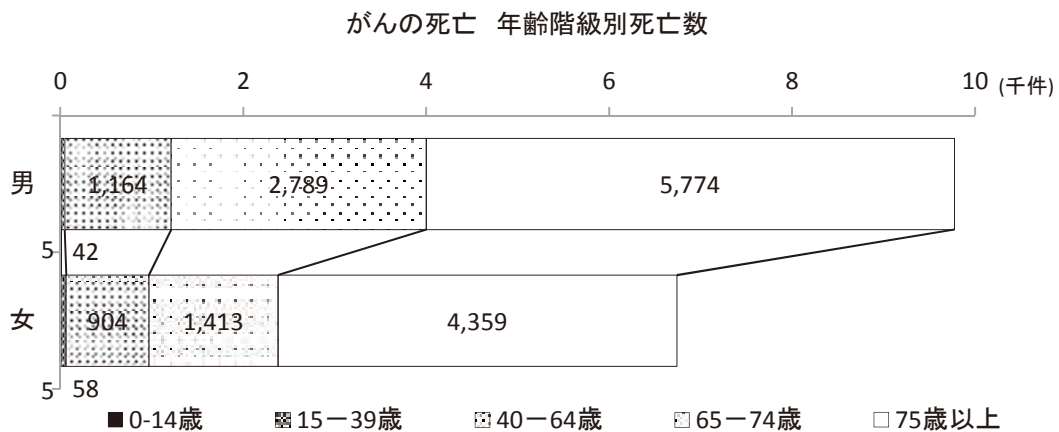
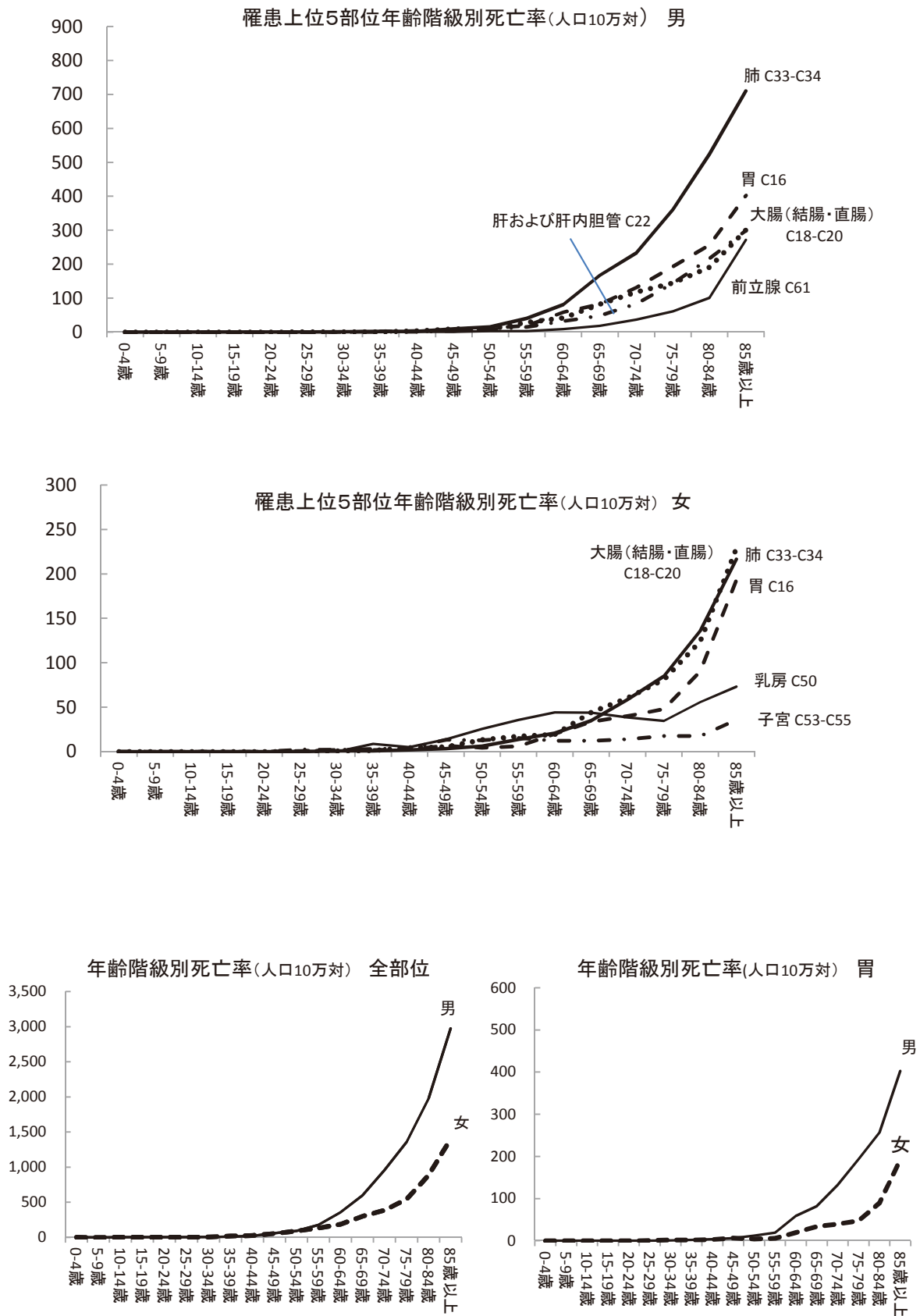
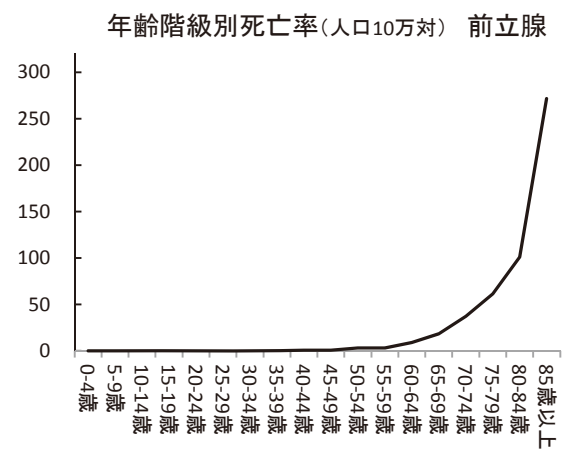
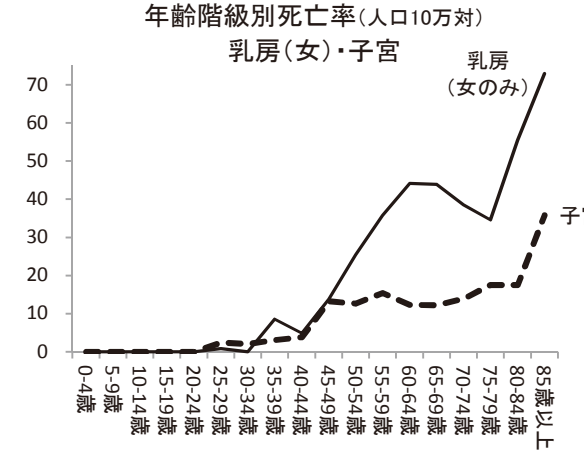
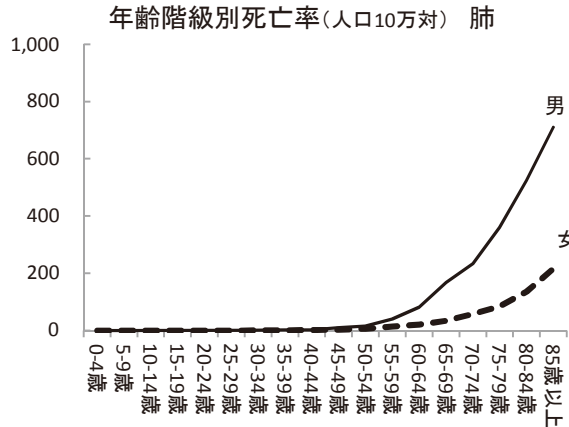
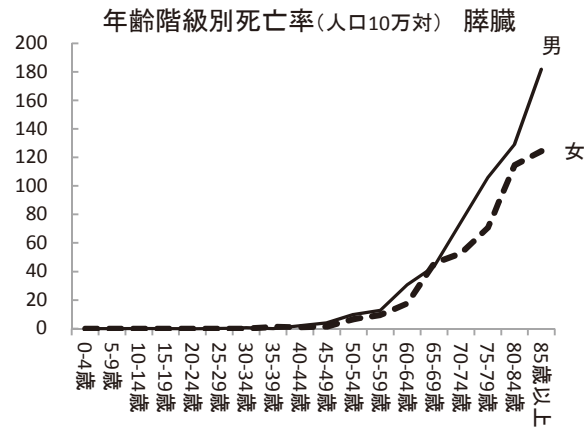
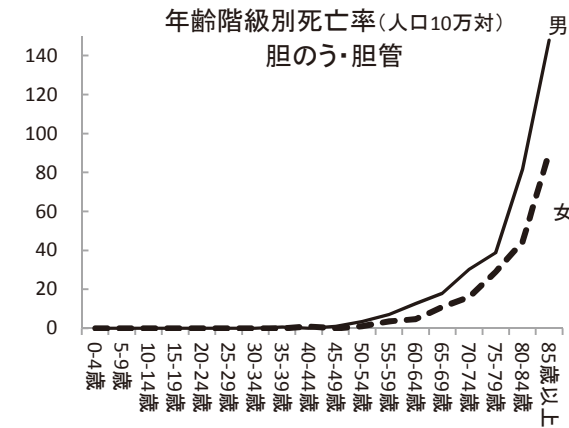
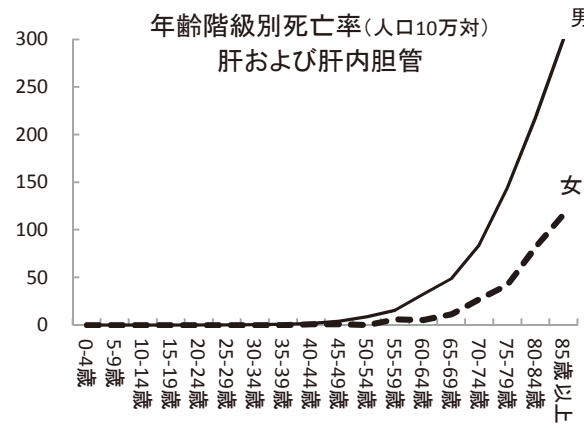
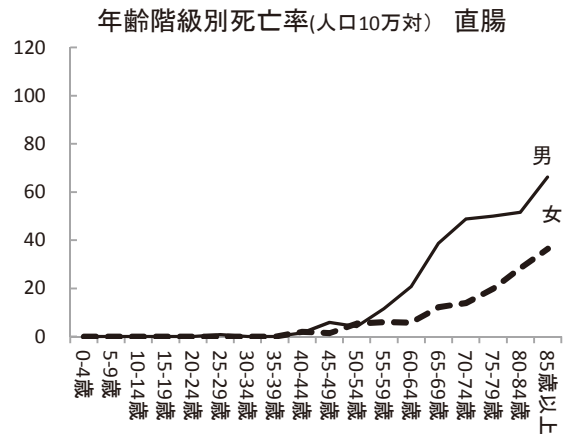
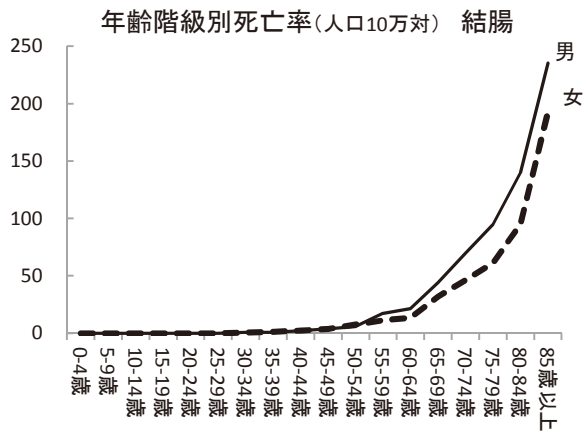


図 14 部位別・年齢階級別死亡率:人口 10 万対 (表 11-2 から作成)





2) 兵庫県のがんの死亡の特徴

全国の粗死亡率と比べて、男性では、胃、肝および肝内胆管、肺が高く、大腸(結腸・直腸)が低い。一方、女性では、胃、肝および肝内胆管がやや高かった(図 15)。

なお、年齢調整死亡率については、(図 16)のとおりであり、同じ傾向にある。

図 15 部位別がん粗死亡率:人口 10 万対 (表 9 から作成)

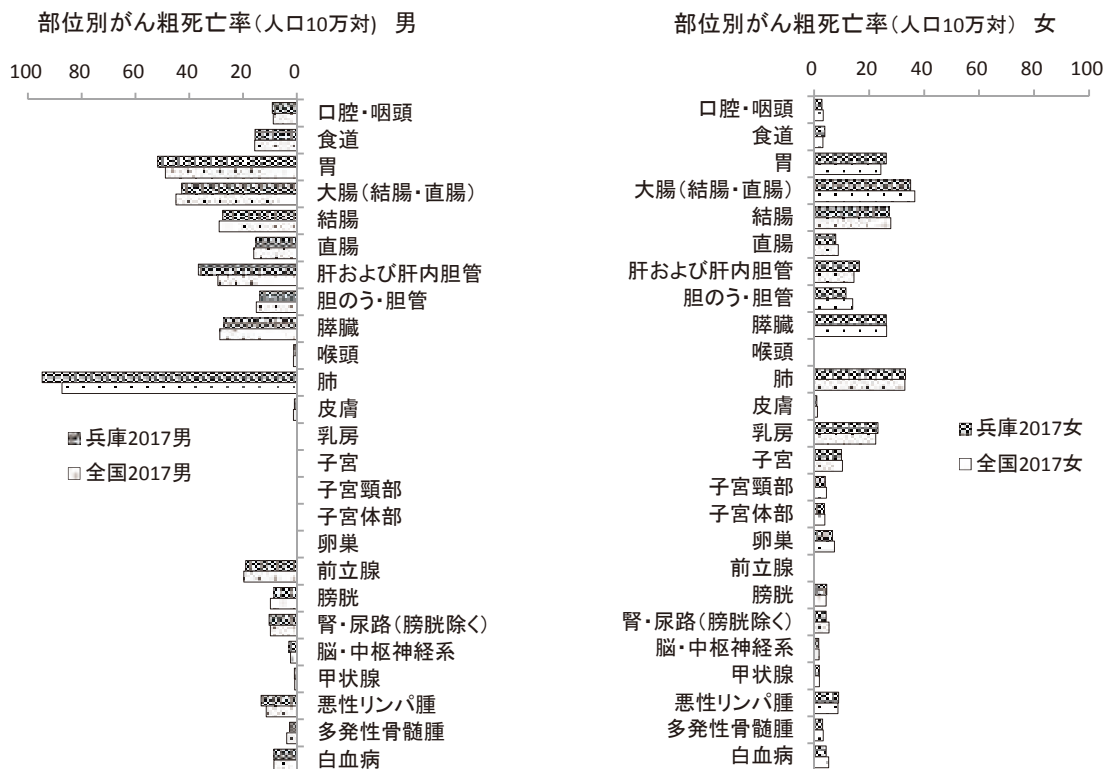
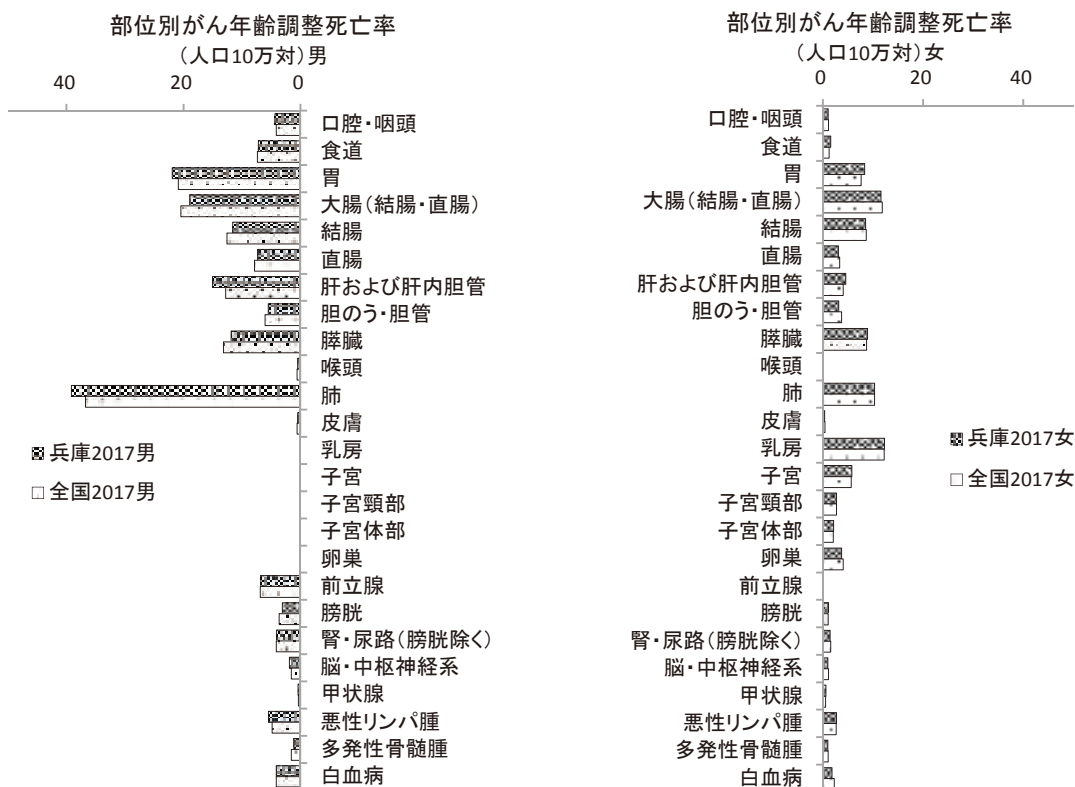


図 16 部位別がん年齢調整死亡率:人口 10 万対 (表 9 から作成)



* 全国の値は、国立がん研究センターがん情報サービス「がん登録・統計」(人口動態統計)より引用

Ⅲ 統計資料(2017年統計)

- 表 1 罹患数、部位割合(%)、粗罹患率(人口10万対)、年齢調整罹患率(人口10万対)、
累積罹患率(%) : 部位別、性別
- 表 2 年齢階級別罹患数 : 部位別、性別
- 表 3-2 年齢階級別罹患率(人口10万対、85歳以上まるめ) : 部位別、性別
- 表 4 発見経緯(%) : 部位別
- 表 5-1 進展度・総合(%) : 部位別
- 表 5-2 進展度・治療前(%) : 部位別
- 表 5-3 進展度・術後(%) : 部位別
- 表 6 初回治療内容割合(%) : 部位別
- 表 7 外科的・鏡視下・内視鏡的治療の範囲(%) : 部位別
- 表 8 精度指標 : 部位別、性別
- 表 9 死亡数、部位割合(%)、粗死亡率(人口10万対)、年齢調整死亡率(人口10万対)、
累積死亡率(%) : 部位別、性別
- 表 10 年齢階級別死亡数 : 部位別、性別
- 表 11-2 年齢階級別死亡率(人口10万対、85歳以上まるめ) : 部位別、性別
- 表 12 5年相対生存率(%) : 部位別、性別(2012年・地域がん登録)
- 表 13 5年相対生存率(%) : 主要部位別、性別、進展度・総合別(2012年・地域がん登録)

<参考資料>

- 付表 1 罹患数、部位割合(%)、粗罹患率(人口10万対)、年齢調整罹患率(人口10万対)、
累積罹患率(%) : 詳細部位別、性別
- 付表 2 死亡数、部位割合(%)、粗死亡率(人口10万対)、年齢調整死亡率(人口10万対)、
累積死亡率(%) : 詳細部位別、性別
- 付表 3 初回治療内容割合詳細(%) : 部位別
- 表 42 市区町村別罹患数 : 部位別、性別
- 表 62 医療圏別、保健所別罹患数 : 部位別、性別

表1. 罹患数、部位割合(%)、粗罹患率(人口10万対)、年齢調整罹患率(人口10万対)、累積罹患率(%): 部位別、性別

A. 上皮内がんを除く

兵庫県

2017年

部位	罹患数		部位割合						粗罹患率						年齢調整罹患率						累積罹患率(0-74歳)							
	ICD-10		男		女		男		女		男		女		男		女		男		女		男		女			
	男	女	総数*1	男	女	総数*1	男	女	総数*1	男	女	総数*1	男	女	総数*1	男	女	総数*1	男	女	総数*1	男	女	総数*1	男	女	総数*1	
全部位	25,156	18,721	43,877	100.0	100.0	100.0	958.7	650.3	797.3	467.3	337.9	393.0	330.5	253.0	285.9	38.9	28.0	33.1										
口腔・咽頭	648	294	942	2.6	1.6	2.1	24.7	10.2	17.1	13.9	5.3	9.3	10.3	3.9	6.9	1.2	0.4	0.8										
食道	993	212	1,205	3.9	1.1	2.7	37.8	7.4	21.9	19.4	3.3	10.8	13.8	2.4	7.7	1.8	0.3	1.0										
胃	4,191	1,907	6,098	16.7	10.2	13.9	159.7	66.2	110.8	73.8	25.8	47.6	50.6	18.0	32.9	6.2	2.0	4.0										
大腸(結腸・直腸)	3,877	2,974	6,851	15.4	15.9	15.6	147.8	103.3	124.5	75.1	44.7	58.7	53.2	31.7	41.7	6.4	3.7	5.0										
結腸	2,358	2,117	4,475	9.4	11.3	10.2	89.9	73.5	81.3	43.6	29.4	35.9	30.4	20.5	25.1	3.6	2.4	2.9										
直腸	1,519	857	2,376	6.0	4.6	5.4	57.9	29.8	43.2	31.5	15.3	22.8	22.8	11.3	16.6	2.8	1.4	2.1										
肝および肝内胆管	1,366	655	2,021	5.4	3.5	4.6	52.1	22.8	36.7	24.0	7.7	15.1	16.5	5.2	10.4	1.9	0.6	1.2										
胆のう・胆管	433	426	859	1.7	2.3	2.0	16.5	14.8	15.6	7.0	4.5	5.7	4.7	3.1	3.8	0.5	0.3	0.4										
膵臓	896	865	1,761	3.6	4.6	4.0	34.1	30.0	32.0	16.2	11.8	13.8	11.2	8.3	9.6	1.4	0.9	1.1										
喉頭	196	14	210	0.8	0.1	0.5	7.5	0.5	3.8	3.7	0.3	1.9	2.6	0.2	1.3	0.3	0.0	0.2										
肺	3,807	1,877	5,684	15.1	10.0	13.0	145.1	65.2	103.3	65.7	27.3	44.4	44.9	19.3	30.7	5.3	2.4	3.8										
皮膚	530	511	1,041	2.1	2.7	2.4	20.2	17.7	18.9	9.5	7.3	8.2	6.7	5.2	5.8	0.7	0.5	0.6										
乳房	24	3,875	3,899	0.1	20.7	8.9	0.9	134.6	70.9	0.5	90.0	47.2	0.3	69.2	36.2	0.0	7.7	4.0										
子宮	-	1,227	1,227	-	6.6	2.8	-	42.6	-	-	32.3	-	-	25.3	-	-	-	-										
子宮頸部	-	474	474	-	2.5	1.1	-	16.5	-	-	13.5	-	-	10.6	-	-	-	-										
子宮体部	-	720	720	-	3.8	1.6	-	25.0	-	-	18.5	-	-	14.4	-	-	-	-										
卵巣	-	597	597	-	3.2	1.4	-	20.7	-	-	15.6	-	-	12.4	-	-	-	-										
前立腺	3,891	-	3,891	15.5	-	8.9	148.3	-	-	66.4	-	-	44.8	-	-	5.7	-	-										
膀胱	714	252	966	2.8	1.3	2.2	27.2	8.8	17.6	12.4	2.8	7.2	8.6	1.9	5.0	1.0	0.2	0.6										
腎・尿路(膀胱除く)	873	392	1,265	3.5	2.1	2.9	33.3	13.6	23.0	17.6	6.3	11.5	12.8	4.6	8.4	1.5	0.5	1.0										
脳・中枢神経系	181	111	292	0.7	0.6	0.7	6.9	3.9	5.3	5.2	2.9	4.0	4.6	2.7	3.6	0.4	0.2	0.3										
甲状腺	243	671	914	1.0	3.6	2.1	9.3	23.3	16.6	6.6	17.2	12.1	5.2	13.6	9.5	0.6	1.4	1.0										
悪性リンパ腫	851	783	1,634	3.4	4.2	3.7	32.4	27.2	29.7	17.7	13.2	15.2	13.4	10.0	11.5	1.4	1.1	1.3										
多発性骨髄腫	171	156	327	0.7	0.8	0.7	6.5	5.4	5.9	3.0	2.3	2.6	2.1	1.6	1.8	0.2	0.2	0.2										
白血病	372	237	609	1.5	1.3	1.4	14.2	8.2	11.1	8.7	5.3	6.8	7.2	4.9	6.0	0.7	0.4	0.6										

*1 総数は男女および性別不詳の合計

表1. 罹患数、部位割合(%)、粗罹患率(人口10万対)、年齢調整罹患率(人口10万対)、累積罹患率(%): 部位別、性別

B. 上皮内がんを含む 兵庫県 2017年

部位	罹患数		部位割合				粗罹患率				年齢調整罹患率				累積罹患率(0-74歳)								
	I CD-10		男	女	男	女	男	女	男	女	男	女	男	女	男	女	男	女					
	男	女	総数 *1	男	女	総数 *1	男	女	総数 *1	男	女	総数 *1	男	女	総数 *1	男	女	総数 *1					
全部位	27,699	21,656	49,355	100.0	100.0	100.0	100.0	1.1	2.7	42.3	8.2	752.2	896.9	516.2	424.8	460.3	364.8	322.7	337.7	43.1	34.5	38.4	
食道	1,111	235	1,346	4.0	1.1	2.7	42.3	8.2	24.5	21.6	3.7	12.0	15.3	21.6	3.7	12.0	15.3	21.6	3.7	8.6	2.0	0.3	1.1
大腸(結腸・直腸) *2	4,955	3,566	8,521	17.9	16.5	17.3	188.8	123.9	154.8	97.7	55.2	74.8	69.4	97.7	55.2	74.8	69.4	97.7	55.2	53.3	8.5	4.6	6.5
結腸 *2	3,130	2,559	5,689	11.3	11.8	11.5	119.3	88.9	103.4	59.6	37.0	47.5	41.8	59.6	37.0	47.5	41.8	59.6	37.0	33.4	5.0	3.0	4.0
直腸 *2	1,825	1,007	2,832	6.6	4.6	5.7	69.6	35.0	51.5	38.1	18.1	27.4	27.5	38.1	18.1	27.4	27.5	38.1	20.0	3.5	1.6	2.5	
肺	3,813	1,880	5,693	13.8	8.7	11.5	145.3	65.3	103.5	65.8	27.4	44.4	45.0	65.8	27.4	44.4	45.0	65.8	30.8	5.3	2.4	3.8	
皮膚	699	671	1,370	2.5	3.1	2.8	26.6	23.3	24.9	12.3	9.1	10.5	8.5	12.3	9.1	10.5	8.5	6.4	7.3	0.9	0.6	0.8	
乳房	28	4,412	4,440	0.1	20.4	9.0	1.1	153.2	80.7	0.6	105.1	55.1	0.4	0.6	105.1	55.1	0.4	81.0	42.3	0.0	8.9	4.6	
子宮	-	2,476	2,476	-	11.4	5.0	-	86.0	-	-	84.8	-	-	-	84.8	-	-	69.2	-	-	-	6.3	-
子宮頸部	-	1,723	1,723	-	8.0	3.5	-	59.8	-	-	66.1	-	-	-	66.1	-	-	54.6	-	-	-	4.6	-
膀胱	1,571	419	1,990	5.7	1.9	4.0	59.9	14.6	36.2	27.4	5.4	15.3	18.9	27.4	5.4	15.3	18.9	3.8	10.7	2.2	0.4	1.3	

*1 総数は男女および性別不詳の合計

*2 粘膜がんを含む

表2. 年齢階級別罹患数： 部位別、性別

A. 上皮内がんを除く

兵庫県 2017年

性別	部位	ICD-10	総数 *1	0-4歳	5-9歳	10-14歳	15-19歳	20-24歳	25-29歳	30-34歳	35-39歳	40-44歳	45-49歳	50-54歳	55-59歳	60-64歳	65-69歳	70-74歳	75-79歳	80-84歳	85-89歳	90-94歳	95-99歳	100歳以上	不詳
男	全部位	000-096	25,156	25	22	20	22	36	42	56	116	233	421	630	1,142	2,110	4,263	4,553	4,854	3,727	2,044	728	96	16	0
	口腔・咽頭	000-C14	648	1	0	0	0	1	2	4	8	9	20	33	55	75	128	97	103	55	49	8	0	0	0
	食道	C15	993	0	0	0	0	0	0	0	5	4	8	33	58	121	204	212	182	116	38	12	0	0	0
	胃	C16	4,191	0	1	0	0	1	1	2	8	30	47	65	153	351	679	835	870	659	361	109	17	2	0
	大腸（結腸・直腸）	C18-C20	3,877	1	0	0	2	0	2	9	21	45	88	160	216	349	705	677	723	534	243	90	11	1	0
	結腸	C18	2,358	1	0	0	1	0	0	5	11	23	46	77	102	192	403	410	470	368	174	66	8	1	0
	直腸	C19-C20	1,519	0	0	0	1	0	2	4	10	22	42	83	114	157	302	267	253	166	69	24	3	0	0
	肝および肝内胆管	C22	1,366	1	1	0	0	0	1	0	2	9	21	29	44	120	206	226	273	253	132	43	5	0	0
	胆のう・胆管	C23-C24	433	0	0	0	0	0	0	0	0	2	5	7	15	23	68	61	82	81	58	27	4	0	0
	膵臓	C25	896	0	0	0	0	1	1	0	2	5	12	23	37	74	146	185	185	113	76	29	6	1	0
	喉頭	C32	196	0	0	0	0	0	0	0	0	0	6	5	9	23	32	46	37	25	12	1	0	0	0
	肺	C33-C34	3,807	0	0	0	0	0	0	4	7	17	39	59	148	287	651	670	764	617	394	127	18	5	0
	皮膚	C43-C44	530	0	0	1	0	0	0	4	8	3	12	14	31	34	58	73	81	88	74	40	6	3	0
	乳房	C50	24	0	0	0	0	0	0	0	1	0	0	1	1	1	5	4	8	1	2	0	0	0	0
	前立腺	C61	3,891	0	0	0	1	0	0	0	0	1	10	35	131	298	717	817	855	642	273	96	13	2	0
	膀胱	C67	714	0	0	0	0	0	1	0	0	6	6	8	39	56	119	118	146	87	81	42	4	1	0
	腎・尿管（膀胱除く）	C64-C66 C68	873	1	0	0	3	0	0	2	6	16	29	43	55	82	152	146	133	112	60	28	5	0	0
	脳・中枢神経系	C70-C72	181	4	3	4	2	5	1	7	7	14	15	7	13	12	19	24	12	18	8	5	1	0	0
	甲状腺	C73	243	0	0	1	1	6	6	5	8	7	16	19	29	23	36	34	24	18	6	4	0	0	0
	悪性リンパ腫	C81-C85 C96	851	2	6	3	6	6	3	4	14	14	25	34	49	65	127	130	142	126	72	20	2	1	0
	多発性骨髄腫	C88-C90	171	0	0	0	0	0	0	0	1	0	1	7	7	12	28	28	38	30	10	9	0	0	0
	白血病	C91-C95	372	5	9	3	0	2	3	3	4	14	20	20	16	29	61	54	52	43	23	11	0	0	0

*1 総数は年齢不詳を含む

*2 総数は男女および性別不詳の合計

表2. 年齢階級別罹患数： 部位別、性別

A. 上皮内がんを除く

兵庫県 2017年

性別	部位	ICD-10	総数 *1	0-4歳	5-9歳	10-14歳	15-19歳	20-24歳	25-29歳	30-34歳	35-39歳	40-44歳	45-49歳	50-54歳	55-59歳	60-64歳	65-69歳	70-74歳	75-79歳	80-84歳	85-89歳	90-94歳	95-99歳	100歳以上	不詳
女	全部位	C00-C96	18,721	21	7	14	19	38	63	138	318	624	902	1,078	1,118	1,466	2,541	2,400	2,437	2,412	1,855	952	279	39	0
	口腔・咽頭	C00-C14	294	0	0	1	1	0	0	8	4	10	12	15	25	15	39	30	35	40	39	11	9	0	0
	食道	C15	212	0	0	0	0	0	0	0	0	5	6	9	13	16	31	30	40	22	24	13	2	1	0
	胃	C16	1,907	0	0	0	1	2	1	6	13	26	33	47	52	96	255	269	313	331	290	130	38	4	0
	大腸（結腸・直腸）	C18-C20	2,974	0	0	0	0	1	1	8	25	38	61	111	151	199	412	436	491	445	341	193	54	7	0
	結腸	C18	2,117	0	0	0	0	1	0	2	12	19	37	60	95	118	275	299	366	347	280	153	46	7	0
	直腸	C19-C20	857	0	0	0	0	0	1	6	13	19	24	51	56	81	137	137	125	98	61	40	8	0	0
	肝および肝内胆管	C22	655	2	0	0	0	0	0	0	3	4	4	8	14	18	65	99	116	147	112	49	14	0	0
	胆のう・胆管	C23-C24	426	0	0	0	0	0	0	0	1	1	5	6	7	16	41	48	57	79	94	52	18	1	0
	臓器	C25	865	0	0	0	0	1	0	2	1	5	12	26	26	65	124	108	149	149	120	56	20	1	0
	喉頭	C32	14	0	0	0	0	0	0	0	0	0	0	2	2	0	0	1	1	2	2	0	0	0	0
	肺	C33-C34	1,877	0	0	0	0	0	1	4	7	21	30	43	70	146	289	314	320	288	194	104	30	6	0
	皮膚	C43-C44	511	0	0	1	1	1	1	5	7	11	12	18	19	25	44	53	67	88	76	55	20	7	0
	乳房	C50	3,875	0	0	0	0	0	9	29	113	269	420	381	348	414	575	420	321	285	168	96	23	4	0
	子宮	C53-C55	1,227	0	0	1	0	3	11	32	55	90	130	170	143	125	150	99	78	60	45	28	5	2	0
	子宮頸部	C53	474	0	0	0	0	2	8	26	41	57	52	53	36	29	49	38	32	20	18	11	1	1	0
	子宮体部	C54	720	0	0	1	0	1	3	6	14	33	76	117	106	96	100	59	45	36	20	5	2	0	0
	卵巣	C56	597	1	0	1	0	6	11	14	23	36	54	80	61	67	72	66	41	25	29	6	4	0	0
	膀胱	C67	252	0	0	0	0	0	0	0	0	1	3	4	9	9	23	33	31	50	44	32	11	2	0
	腎・尿管（膀胱除く）	C64-C66 C68	392	1	0	0	0	0	2	0	5	6	9	13	22	37	50	60	56	64	45	17	4	1	0
	脳・中枢神経系	C70-C72	111	3	2	3	2	5	1	2	3	4	6	7	6	13	9	8	16	13	5	3	0	0	0
	甲状腺	C73	671	0	0	0	5	8	9	13	38	55	50	60	64	68	94	78	62	34	23	8	2	0	0
	悪性リンパ腫	C81-C85 C96	783	2	0	3	1	3	6	5	10	14	20	31	30	63	126	121	103	117	86	36	4	2	0
	多発性骨髄腫	C88-C90	156	0	0	0	0	0	1	0	0	1	3	4	10	9	21	27	28	27	16	6	3	0	0
	白血病	C91-C95	237	8	4	3	3	3	7	2	2	8	10	8	15	17	20	29	28	34	23	12	1	0	0

*1 総数は年齢不詳を含む

*2 総数は男女および性別不詳の合計

表2. 年齢階級別罹患数： 部位別、性別

A. 上皮内がんを除く

兵庫県

2017年

性別	部位	ICD-10	総数 *1	0-4歳	5-9歳	10-14歳	15-19歳	20-24歳	25-29歳	30-34歳	35-39歳	40-44歳	45-49歳	50-54歳	55-59歳	60-64歳	65-69歳	70-74歳	75-79歳	80-84歳	85-89歳	90-94歳	95-99歳	100歳以上	不詳
総数 *2	全部位	C00-C96	43,877	46	29	34	41	74	105	194	434	857	1,323	1,708	2,260	3,576	6,804	6,953	7,291	6,139	3,899	1,680	375	55	0
	口腔・咽頭	C00-C14	942	1	0	1	1	1	2	12	12	19	32	48	80	90	167	127	138	95	88	19	9	0	0
	食道	C15	1,205	0	0	0	0	0	0	0	5	9	14	42	71	137	235	242	222	138	62	25	2	1	0
	胃	C16	6,098	0	1	0	1	3	2	8	21	56	80	112	205	447	934	1,104	1,183	990	651	239	55	6	0
	大腸(結腸・直腸)	C18-C20	6,851	1	0	0	2	1	3	17	46	83	149	271	367	548	1,117	1,113	1,214	979	584	283	65	8	0
	結腸	C18	4,475	1	0	0	1	1	0	7	23	42	83	137	197	310	678	709	836	715	454	219	54	8	0
	直腸	C19-C20	2,376	0	0	0	1	0	3	10	23	41	66	134	170	238	439	404	378	264	130	64	11	0	0
	肝および肝内胆管	C22	2,021	3	1	0	0	0	1	0	5	13	25	37	58	138	271	325	389	400	244	92	19	0	0
	胆のう・胆管	C23-C24	859	0	0	0	0	0	0	0	1	3	10	13	22	39	109	109	139	160	152	79	22	1	0
	膵臓	C25	1,761	0	0	0	0	2	1	2	3	10	24	49	63	139	270	293	334	262	196	85	26	2	0
	喉頭	C32	210	0	0	0	0	0	0	0	0	0	6	7	11	23	36	47	38	27	14	1	0	0	0
	肺	C33-C34	5,684	0	0	0	0	0	1	8	14	38	69	102	218	433	940	984	1,084	915	588	231	48	11	0
	皮膚	C43-C44	1,041	0	0	2	1	1	1	9	15	14	24	32	50	59	102	126	148	176	150	95	26	10	0
	乳房	C50	3,899	0	0	0	0	0	9	29	114	269	420	382	349	415	580	424	329	286	170	96	23	4	0
	子宮	C53-C55	1,227	0	0	1	0	3	11	32	55	90	130	170	143	125	150	99	78	60	45	28	5	2	0
	子宮頸部	C53	474	0	0	0	0	2	8	26	41	57	52	53	36	29	49	38	32	20	18	11	1	1	0
	子宮体部	C54	720	0	0	1	0	1	3	6	14	33	76	117	106	96	100	59	45	36	20	5	2	0	0
	卵巣	C56	597	1	0	1	0	6	11	14	23	36	54	80	61	67	72	66	41	25	29	6	4	0	0
	前立腺	C61	3,891	0	0	0	0	0	0	0	0	1	10	35	131	298	717	817	855	642	273	96	13	2	0
	膀胱	C67	966	0	0	0	0	0	1	0	0	7	9	12	48	65	142	151	177	137	125	74	15	3	0
	腎・尿路(膀胱除く)	C64-C66 C68	1,265	2	0	0	3	0	2	2	11	22	38	56	77	119	202	206	189	176	105	45	9	1	0
	脳・中枢神経系	C70-C72	292	7	5	7	4	10	2	9	10	18	21	14	19	25	28	32	28	31	13	8	1	0	0
	甲状腺	C73	914	0	0	1	6	14	15	18	46	62	66	79	93	91	130	112	86	52	29	12	2	0	0
	悪性リンパ腫	C81-C85 C96	1,634	4	6	6	7	9	9	9	24	28	45	65	79	128	253	251	245	243	158	56	6	3	0
	多発性骨髄腫	C88-C90	327	0	0	0	0	0	1	0	1	1	4	11	17	21	49	55	66	57	26	15	3	0	0
	白血病	C91-C95	609	13	13	6	3	5	10	5	6	22	30	28	31	46	81	83	80	77	46	23	1	0	0

*1 総数は年齢不詳を含む

*2 総数は男女および性別不詳の合計

表2. 年齢階級別罹患数： 部位別、性別

B. 上皮内がんを含む

兵庫県 2017年

性別	部位	ICD-10	0-4歳	5-9歳	10-14歳	15-19歳	20-24歳	25-29歳	30-34歳	35-39歳	40-44歳	45-49歳	50-54歳	55-59歳	60-64歳	65-69歳	70-74歳	75-79歳	80-84歳	85-89歳	90-94歳	95-99歳	100歳以上	不詳	
男	全部位		27,699	25	22	20	22	36	42	62	125	253	482	709	1,305	2,343	4,700	5,039	5,350	4,060	2,218	773	97	16	0
	食道	C15 D001	1,111	0	0	0	0	0	0	0	5	4	10	36	61	137	224	237	209	134	41	13	0	0	0
	大腸 (結腸・直腸) *2	C18-C20 D010-D012	4,955	1	0	0	2	0	2	13	26	58	123	209	311	467	893	890	913	654	285	96	11	1	0
	結腸 *2	C18 D010	3,130	1	0	0	1	0	7	16	34	71	112	162	275	538	560	613	453	207	71	8	1	0	
	直腸 *2	C19-C20 D011-D012	1,825	0	0	0	1	0	2	6	10	24	52	97	149	192	355	330	300	201	78	25	3	0	
	肺	C33-C34 D021-D022	3,813	0	0	0	0	0	0	4	7	17	40	59	148	287	652	671	764	618	396	127	18	5	0
	皮膚	C43-C44 D030-D049	699	0	0	1	0	0	0	4	8	3	13	16	41	42	78	103	119	116	101	45	6	3	0
	乳房	C50 D05	28	0	0	0	0	0	0	0	1	1	0	3	1	6	4	8	8	1	2	0	0	0	0
	膀胱	C67 D090	1,571	0	0	0	0	0	1	2	3	9	18	24	69	121	276	265	325	216	166	70	5	1	0
	全部位	C00-C96 D00-D09	21,656	21	7	14	23	73	193	367	607	968	1,206	1,265	1,264	1,620	2,836	2,627	2,684	2,617	1,948	988	288	40	0
	食道	C15 D001	235	0	0	0	0	0	0	0	0	5	8	10	14	18	35	33	46	24	25	14	2	1	0
	大腸 (結腸・直腸) *2	C18-C20 D010-D012	3,566	0	0	0	0	1	1	9	32	51	77	138	190	257	518	533	597	528	372	201	54	7	0
	結腸 *2	C18 D010	2,559	0	0	0	0	1	0	3	18	25	48	84	122	152	355	379	448	410	303	158	46	7	0
	直腸 *2	C19-C20 D011-D012	1,007	0	0	0	0	0	1	6	14	26	29	54	68	105	163	154	149	118	69	43	8	0	0
	肺	C33-C34 D021-D022	1,880	0	0	0	0	0	0	1	4	7	21	30	43	70	147	290	315	298	194	104	30	6	0
	皮膚	C43-C44 D030-D049	671	0	0	1	1	1	1	1	5	8	11	13	21	31	61	73	94	128	101	67	25	8	0
	乳房	C50 D05	4,412	0	0	0	0	1	16	33	137	337	522	447	398	456	638	459	356	313	172	99	24	4	0
子宮	C53-C55 D06	2,476	0	0	1	3	37	132	253	306	345	305	241	171	147	181	116	92	65	46	28	5	2	0	
子宮頸部	C53 D06	1,723	0	0	0	3	36	129	247	292	312	227	124	64	51	80	55	46	25	19	11	1	1	0	
膀胱	C67 D090	419	0	0	0	0	0	0	0	0	1	6	11	19	22	65	50	50	76	66	38	13	2	0	
全部位	C00-C96 D00-D09	49,355	46	29	34	45	109	235	429	732	1,221	1,688	1,974	2,569	3,963	7,536	7,666	8,034	6,677	4,166	1,761	385	56	0	
食道	C15 D001	1,346	0	0	0	0	0	0	0	5	9	18	46	75	155	259	270	255	158	66	27	2	1	0	
大腸 (結腸・直腸) *2	C18-C20 D010-D012	8,521	1	0	0	2	1	3	22	58	109	200	347	501	724	1,411	1,423	1,510	1,182	657	297	65	8	0	
結腸 *2	C18 D010	5,689	1	0	0	1	1	0	10	34	59	119	196	284	427	893	939	1,061	863	510	229	54	8	0	
直腸 *2	C19-C20 D011-D012	2,832	0	0	0	1	0	3	12	24	50	81	151	217	297	518	484	449	319	147	68	11	0	0	
肺	C33-C34 D021-D022	5,693	0	0	0	0	0	1	8	14	38	70	102	218	434	942	986	1,084	916	590	231	48	11	0	
皮膚	C43-C44 D030-D049	1,370	0	0	2	1	1	1	9	16	14	26	37	62	73	139	176	213	244	202	112	31	11	0	
乳房	C50 D05	4,440	0	0	0	0	1	16	33	138	338	522	448	401	457	644	463	364	314	174	99	24	4	0	
子宮	C53-C55 D06	2,476	0	0	1	3	37	132	253	306	345	305	241	171	147	181	116	92	65	46	28	5	2	0	
子宮頸部	C53 D06	1,723	0	0	0	3	36	129	247	292	312	227	124	64	51	80	55	46	25	19	11	1	1	0	
膀胱	C67 D090	1,990	0	0	0	0	0	0	1	2	3	10	24	35	88	143	341	315	292	232	108	18	3	0	

*1 総数は年齢不詳を含む

*2 粘膜炎を含む

*3 総数は男女および性別不詳の合計

表3-2. 年齢階級別罹患率（人口10万対，85歳以上をまるめ）： 部位別、性別

A. 上皮内がんを除く

兵庫県 2017年

性別	部位	ICD-10	総数*1	0-4歳	5-9歳	10-14歳	15-19歳	20-24歳	25-29歳	30-34歳	35-39歳	40-44歳	45-49歳	50-54歳	55-59歳	60-64歳	65-69歳	70-74歳	75-79歳	80-84歳	85歳以上	不詳
男	全部位	C00-C96	958.7	22.7	18.3	16.0	15.8	28.1	33.6	39.2	72.5	115.3	204.4	362.1	722.8	1,310.6	2,039.7	2,776.2	3,595.6	3,964.9	4,062.0	・
	口腔・咽頭	C00-C14	24.7	0.9	0.0	0.0	0.0	0.8	1.6	2.8	5.0	4.5	9.7	19.0	34.8	46.6	61.2	59.1	76.3	58.5	80.3	・
	食道	C15	37.8	0.0	0.0	0.0	0.0	0.0	0.0	0.0	3.1	2.0	3.9	19.0	36.7	75.2	97.6	129.3	134.8	123.4	70.4	・
	胃	C16	159.7	0.0	0.8	0.0	0.0	0.8	0.8	1.4	5.0	14.9	22.8	37.4	96.8	218.0	324.9	509.1	644.4	701.1	688.7	・
	大腸（結腸・直腸）	C18-C20	147.8	0.9	0.0	0.0	1.4	0.0	1.6	6.3	13.1	22.3	42.7	92.0	136.7	216.8	337.3	412.8	535.6	568.1	485.9	・
	結腸	C18	89.9	0.9	0.0	0.0	0.7	0.0	0.0	3.5	6.9	11.4	22.3	44.3	64.6	119.3	192.8	250.0	348.1	391.5	350.7	・
	直腸	C19-C20	57.9	0.0	0.0	0.0	0.7	0.0	1.6	2.8	6.3	10.9	20.4	47.7	72.2	97.5	144.5	162.8	187.4	176.6	135.2	・
	肝および肝内胆管	C22	52.1	0.9	0.8	0.0	0.0	0.0	0.8	0.0	1.3	4.5	10.2	16.7	27.8	74.5	98.6	137.8	202.2	269.1	253.5	・
	胆のう・胆管	C23-C24	16.5	0.0	0.0	0.0	0.0	0.0	0.0	0.0	0.0	1.0	2.4	4.0	9.5	14.3	32.5	37.2	60.7	86.2	125.4	・
	膵臓	C25	34.1	0.0	0.0	0.0	0.0	0.8	0.8	0.0	1.3	2.5	5.8	13.2	23.4	46.0	69.9	112.8	137.0	120.2	157.7	・
	喉頭	C32	7.5	0.0	0.0	0.0	0.0	0.0	0.0	0.0	0.0	0.0	2.9	2.9	5.7	14.3	15.3	28.0	27.4	26.6	18.3	・
	肺	C33-C34	145.1	0.0	0.0	0.0	0.0	0.0	0.0	2.8	4.4	8.4	18.9	33.9	93.7	178.3	311.5	408.5	565.9	656.4	766.2	・
	皮膚	C43-C44	20.2	0.0	0.0	0.8	0.0	0.0	0.0	2.8	5.0	1.5	5.8	8.0	19.6	21.1	27.8	44.5	60.0	93.6	173.2	・
	乳房	C50	0.9	0.0	0.0	0.0	0.0	0.0	0.0	0.0	0.6	0.0	0.0	0.6	0.6	0.6	2.4	2.4	5.9	1.1	2.8	・
	前立腺	C61	148.3	0.0	0.0	0.0	0.7	0.0	0.0	0.0	0.0	0.5	4.9	20.1	82.9	185.1	343.1	498.2	633.3	683.0	540.8	・
	膀胱	C67	27.2	0.0	0.0	0.0	0.0	0.0	0.8	0.0	0.0	3.0	2.9	4.6	24.7	34.8	56.9	72.0	108.1	92.6	180.3	・
	腎・尿路（膀胱除く）	C64-C66 C68	33.3	0.9	0.0	0.0	2.2	0.0	0.0	1.4	3.8	7.9	14.1	24.7	34.8	50.9	72.7	89.0	98.5	119.1	131.0	・
	脳・中枢神経系	C70-C72	6.9	3.6	2.5	3.2	1.4	3.9	0.8	4.9	4.4	6.9	7.3	4.0	8.2	7.5	9.1	14.6	8.9	19.1	19.7	・
	甲状腺	C73	9.3	0.0	0.0	0.8	0.7	4.7	4.8	3.5	5.0	3.5	7.8	10.9	18.4	14.3	17.2	20.7	17.8	19.1	14.1	・
	悪性リンパ腫	C81-C85 C96	32.4	1.8	5.0	2.4	4.3	4.7	2.4	2.8	8.8	6.9	12.1	19.5	31.0	40.4	60.8	79.3	105.2	134.0	133.8	・
	多発性骨髄腫	C88-C90	6.5	0.0	0.0	0.0	0.0	0.0	0.0	0.0	0.6	0.0	0.5	4.0	4.4	7.5	13.4	17.1	28.1	31.9	26.8	・
	白血病	C91-C95	14.2	4.5	7.5	2.4	0.0	1.6	2.4	2.1	2.5	6.9	9.7	11.5	10.1	18.0	29.2	32.9	38.5	45.7	47.9	・

*1 総数は年齢不詳を含む

*2 総数は男女および性別不詳の合計

表3-2. 年齢階級別罹患率（人口10万対，85歳以上をまるめ）： 部位別、性別

A. 上皮内がんを除く 兵庫県 2017年

性別	部位	ICD-10	総数*1	0-4歳	5-9歳	10-14歳	15-19歳	20-24歳	25-29歳	30-34歳	35-39歳	40-44歳	45-49歳	50-54歳	55-59歳	60-64歳	65-69歳	70-74歳	75-79歳	80-84歳	85歳以上	不詳	
女	全部位	000-096	650.3	20.0	6.1	11.8	14.3	28.6	49.6	94.5	190.4	298.6	419.5	585.9	653.8	852.3	1,104.8	1,269.8	1,459.3	1,747.8	1,953.1	-	
	口腔・咽頭	000-C14	10.2	0.0	0.0	0.8	0.8	0.0	0.0	5.5	2.4	4.8	5.6	8.2	14.6	8.7	17.0	15.9	21.0	29.0	36.9	-	
	食道	C15	7.4	0.0	0.0	0.0	0.0	0.0	0.0	0.0	0.0	0.0	2.4	2.8	4.9	7.6	9.3	13.5	15.9	24.0	15.9	25.0	-
	胃	C16	66.2	0.0	0.0	0.0	0.8	1.5	0.8	4.1	7.8	12.4	15.3	25.5	30.4	55.8	110.9	142.3	187.4	239.9	288.8	-	-
	大腸（結腸・直腸）	C18-C20	103.3	0.0	0.0	0.0	0.0	0.8	0.8	5.5	15.0	18.2	28.4	60.3	88.3	115.7	179.1	230.7	294.0	322.5	371.9	-	-
	結腸	C18	73.5	0.0	0.0	0.0	0.0	0.8	0.0	1.4	7.2	9.1	17.2	32.6	55.6	88.6	119.6	158.2	219.2	251.4	303.8	-	-
	直腸	C19-C20	29.8	0.0	0.0	0.0	0.0	0.0	0.8	4.1	7.8	9.1	11.2	27.7	32.7	47.1	59.6	72.5	74.9	71.0	68.1	-	-
	肝および肝内胆管	C22	22.8	1.9	0.0	0.0	0.0	0.0	0.0	0.0	1.8	1.9	1.9	4.3	8.2	10.5	28.3	52.4	69.5	106.5	109.4	-	-
	胆のう・胆管	C23-C24	14.8	0.0	0.0	0.0	0.0	0.0	0.0	0.0	0.6	0.6	0.5	2.3	4.1	9.3	17.8	25.4	34.1	57.2	103.1	-	-
	膵臓	C25	30.0	0.0	0.0	0.0	0.0	0.8	0.0	1.4	0.6	2.4	5.6	14.1	15.2	37.8	53.9	57.1	89.2	108.0	123.1	-	-
	喉頭	C32	0.5	0.0	0.0	0.0	0.0	0.0	0.0	0.0	0.0	0.0	0.0	0.0	1.2	0.0	1.7	0.5	0.6	1.4	1.3	-	-
	肺	C33-C34	65.2	0.0	0.0	0.0	0.0	0.0	0.0	0.8	2.7	4.2	10.0	14.0	23.4	40.9	84.9	125.7	166.1	191.6	215.9	208.8	-
	皮膚	C43-C44	17.7	0.0	0.0	0.8	0.8	0.8	0.8	0.8	3.4	4.2	5.3	5.6	9.8	11.1	14.5	19.1	28.0	40.1	63.8	98.8	-
	乳房	C50	134.6	0.0	0.0	0.0	0.0	0.0	0.0	7.1	19.9	67.7	128.7	195.3	207.1	203.5	240.7	250.0	222.2	192.2	206.5	181.9	-
	子宮	C53-C55	42.6	0.0	0.0	0.8	0.0	2.3	8.7	8.7	21.9	32.9	43.1	60.5	92.4	83.6	72.7	65.2	52.4	46.7	43.5	50.0	-
	子宮頸部	C53	16.5	0.0	0.0	0.0	0.0	1.5	6.3	17.8	24.6	24.6	27.3	24.2	28.8	21.1	16.9	21.3	20.1	19.2	14.5	19.4	-
	子宮体部	C54	25.0	0.0	0.0	0.8	0.0	0.8	2.4	4.1	8.4	8.4	15.8	35.3	63.6	62.0	55.8	43.5	31.2	26.9	26.1	16.9	-
	卵巣	C56	20.7	1.0	0.0	0.8	0.0	4.5	8.7	9.6	13.8	13.8	17.2	25.1	43.5	35.7	39.0	31.3	34.9	24.6	18.1	24.4	-
	膀胱	C67	8.8	0.0	0.0	0.0	0.0	0.0	0.0	0.0	0.0	0.0	0.5	1.4	2.2	5.3	5.2	10.0	17.5	18.6	36.2	55.6	-
	腎・尿管（膀胱除く）	C64-C66 C68	13.6	1.0	0.0	0.0	0.0	0.0	0.0	1.6	0.0	3.0	2.9	4.2	7.1	12.9	21.5	21.7	31.7	33.5	46.4	41.9	-
	脳・中枢神経系	C70-C72	3.9	2.9	1.8	2.5	1.5	3.8	0.8	1.4	1.8	1.8	1.9	2.8	3.8	3.5	7.6	3.9	4.2	9.6	9.4	5.0	-
	甲状腺	C73	23.3	0.0	0.0	0.0	3.8	6.0	7.1	8.9	22.8	26.3	23.3	23.3	32.6	37.4	39.5	40.9	41.3	37.1	24.6	20.6	-
	悪性リンパ腫	C81-C85 C96	27.2	1.9	0.0	2.5	0.8	2.3	4.7	3.4	6.0	6.7	9.3	16.8	17.5	36.6	54.8	54.8	64.0	61.7	84.8	80.0	-
	多発性骨髄腫	C88-C90	5.4	0.0	0.0	0.0	0.0	0.0	0.8	0.0	0.0	0.0	0.5	1.4	2.2	5.8	5.2	9.1	14.3	16.8	19.6	15.6	-
	白血病	C91-C95	8.2	7.6	3.5	2.5	2.3	2.3	5.5	1.4	1.4	1.2	3.8	4.7	4.3	8.8	9.9	8.7	15.3	16.8	24.6	22.5	-

*1 総数は年齢不詳を含む

*2 総数は男女および性別不詳の合計

表3-2. 年齢階級別罹患率（人口10万対，85歳以上まるめ）： 部位別、性別
 A. 上皮内がんを除く

兵庫県 2017年

性別	部位	ICD-10	総数*1	0-4歳	5-9歳	10-14歳	15-19歳	20-24歳	25-29歳	30-34歳	35-39歳	40-44歳	45-49歳	50-54歳	55-59歳	60-64歳	65-69歳	70-74歳	75-79歳	80-84歳	85歳以上	不詳
総数*2	全部位	C00-C96	707.3	21.4	12.4	13.9	15.1	28.4	41.7	67.1	132.7	208.5	314.3	477.1	696.9	1,073.9	1,549.9	1,969.7	2,414.2	2,646.1	2,601.3	-
	口腔・咽頭	C00-C14	17.1	0.5	0.0	0.4	0.4	0.4	0.8	4.2	3.7	4.6	7.6	13.4	24.3	27.0	38.0	36.0	45.7	40.9	50.2	-
	食道	C15	21.9	0.0	0.0	0.0	0.0	0.0	0.0	0.0	1.5	2.2	3.3	11.7	21.6	41.1	53.5	68.6	73.5	59.5	39.0	-
	胃	C16	110.8	0.0	0.4	0.0	0.4	1.1	0.8	2.8	6.4	13.6	19.0	31.3	62.3	134.2	212.8	312.7	391.7	426.7	411.7	-
	大腸（結腸・直腸）	C18-C20	124.5	0.5	0.0	0.0	0.7	0.4	1.2	5.9	14.1	20.2	35.4	75.7	111.6	164.6	254.4	315.3	402.0	422.0	406.9	-
	結腸	C18	81.3	0.5	0.0	0.0	0.4	0.4	0.0	2.4	7.0	10.2	19.7	38.3	59.9	93.1	154.4	200.8	276.8	308.2	318.2	-
	直腸	C19-C20	43.2	0.0	0.0	0.0	0.4	0.0	1.2	3.5	7.0	10.0	15.7	37.4	51.7	71.5	100.0	114.4	125.2	113.8	88.7	-
	肝および肝内胆管	C22	36.7	1.4	0.4	0.0	0.0	0.0	0.4	0.0	1.5	3.2	5.9	10.3	17.6	41.4	61.7	92.1	128.8	172.4	153.7	-
	胆のう・胆管	C23-C24	15.6	0.0	0.0	0.0	0.0	0.0	0.0	0.0	0.3	0.7	2.4	3.6	6.7	11.7	24.8	30.9	46.0	69.0	110.0	-
	膵臓	C25	32.0	0.0	0.0	0.0	0.0	0.0	0.0	0.0	0.0	0.0	0.0	0.0	0.0	0.0	0.0	0.0	0.0	0.0	0.0	-
	喉頭	C32	3.8	0.0	0.0	0.0	0.0	0.0	0.4	0.7	0.9	2.4	5.7	13.7	19.1	41.7	61.5	83.0	110.6	112.9	133.8	-
	肺	C33-C34	103.3	0.0	0.0	0.0	0.0	0.0	0.4	2.8	4.3	9.2	16.4	28.5	66.3	130.0	214.1	278.8	358.9	394.4	380.1	-
	皮膚	C43-C44	18.9	0.0	0.0	0.8	0.4	0.4	0.4	3.1	4.6	3.4	5.7	8.9	15.2	17.7	23.2	35.7	49.0	75.9	121.6	-
	乳房	C50	70.9	0.0	0.0	0.0	0.0	0.0	3.6	10.0	34.9	65.5	99.8	106.7	106.1	124.6	132.1	120.1	108.9	123.3	126.8	-
	子宮	C53-C55	-	-	-	-	-	-	-	-	-	-	-	-	-	-	-	-	-	-	-	-
	子宮頸部	C53	-	-	-	-	-	-	-	-	-	-	-	-	-	-	-	-	-	-	-	-
	子宮体部	C54	-	-	-	-	-	-	-	-	-	-	-	-	-	-	-	-	-	-	-	-
	卵巣	C56	-	-	-	-	-	-	-	-	-	-	-	-	-	-	-	-	-	-	-	-
	前立腺	C61	-	-	-	-	-	-	-	-	-	-	-	-	-	-	-	-	-	-	-	-
	膀胱	C67	17.6	0.0	0.0	0.0	0.0	0.0	0.4	0.0	0.0	1.7	2.1	3.4	14.6	19.5	32.3	42.8	58.6	59.1	93.9	-
	腎・尿管（膀胱除く）	C64-C66 068	23.0	0.9	0.0	0.0	1.1	0.0	0.8	0.7	3.4	5.4	9.0	15.6	23.4	35.7	46.0	58.4	62.6	75.9	69.3	-
	脳・中枢神経系	C70-C72	5.3	3.3	2.1	2.9	1.5	3.8	0.8	3.1	3.1	4.4	5.0	3.9	5.8	7.5	6.4	9.1	9.3	13.4	9.5	-
	甲状腺	C73	16.6	0.0	0.0	0.4	2.2	5.4	6.0	6.2	14.1	15.1	15.7	22.1	28.3	27.3	29.6	31.7	28.5	22.4	18.6	-
	悪性リンパ腫	C81-C85 096	29.7	1.9	2.6	2.5	2.6	3.4	3.6	3.1	7.3	6.8	10.7	18.2	24.0	38.4	57.6	71.1	81.1	104.7	96.5	-
	多発性骨髄腫	C88-C90	5.9	0.0	0.0	0.0	0.0	0.0	0.4	0.0	0.3	0.2	1.0	3.1	5.2	6.3	11.2	15.6	21.9	24.6	19.0	-
	白血病	C91-C95	11.1	6.0	5.6	2.5	1.1	1.9	4.0	1.7	1.8	5.4	7.1	7.8	9.4	13.8	18.5	23.5	26.5	33.2	30.3	-

*1 総数は年齢不詳を含む

*2 総数は男女および性別不詳の合計

表3-2. 年齢階級別罹患率（人口10万対，85歳以上まるめ）： 部位別、性別

B. 上皮内がんを含む

兵庫県 2017年

性別	部位	ICD-10	総数 *1	0-4歳	5-9歳	10-14歳	15-19歳	20-24歳	25-29歳	30-34歳	35-39歳	40-44歳	45-49歳	50-54歳	55-59歳	60-64歳	65-69歳	70-74歳	75-79歳	80-84歳	85歳以上	不詳		
男	全部位	000-096 D00-D09	1,055.6	22.7	18.3	16.0	15.8	28.1	33.6	43.4	78.1	125.2	234.0	407.5	825.9	1,455.3	2,248.8	3,072.6	3,963.0	4,319.1	4,371.8	・		
	食道	C15 D001	42.3	0.0	0.0	0.0	0.0	0.0	0.0	0.0	0.0	2.0	4.9	20.7	38.6	85.1	107.2	144.5	154.8	142.6	76.1	・		
	大腸 (結腸・直腸) *2	C18-C20 D010-D012	188.8	0.9	0.0	0.0	1.4	0.0	0.0	1.6	9.1	16.3	28.7	59.7	120.1	196.8	290.1	427.3	542.7	676.3	695.7	553.5	・	
	結腸 *2	C18 D010	119.3	0.9	0.0	0.0	0.7	0.0	0.0	0.0	4.9	10.0	16.8	34.5	64.4	102.5	170.8	257.4	341.5	454.1	481.9	404.2	・	
	直腸 *2	C19-C20 D011-D012	69.6	0.0	0.0	0.0	0.7	0.0	0.0	1.6	4.2	6.3	11.9	25.2	55.7	94.3	119.3	189.9	201.2	222.2	213.8	149.3	・	
	肺	C33-C34 D021-D022	145.3	0.0	0.0	0.0	0.0	0.0	0.0	0.0	2.8	4.4	8.4	19.4	33.9	93.7	178.3	312.0	409.1	565.9	657.4	769.0	・	
	皮膚	C43-C44 D030-D049	26.6	0.0	0.0	0.8	0.0	0.0	0.0	0.0	2.8	5.0	1.5	6.3	9.2	25.9	26.1	37.3	62.8	88.1	123.4	218.3	・	
	乳房	C50 D05	1.1	0.0	0.0	0.0	0.0	0.0	0.0	0.0	0.0	0.6	0.5	0.0	0.6	1.9	0.6	2.9	2.4	5.9	1.1	2.8	・	
	膀胱	C67 D090	59.9	0.0	0.0	0.0	0.0	0.0	0.0	0.8	1.4	1.9	4.5	8.7	13.8	43.7	75.2	132.1	161.6	240.7	229.8	340.8	・	
	女	全部位	000-096 D00-D09	752.2	20.0	6.1	11.8	17.3	54.9	152.0	251.4	363.5	463.2	560.9	687.5	739.2	941.9	1,233.0	1,389.9	1,607.2	1,896.4	2,040.0	・	
		食道	C15 D001	8.2	0.0	0.0	0.0	0.0	0.0	0.0	0.0	0.0	2.4	3.7	5.4	8.2	10.5	15.2	17.5	27.5	17.4	26.3	・	
		大腸 (結腸・直腸) *2	C18-C20 D010-D012	123.9	0.0	0.0	0.0	0.0	0.8	0.8	0.8	6.2	19.2	24.4	35.8	75.0	111.1	149.4	225.2	282.0	357.5	382.6	396.3	・
		結腸 *2	C18 D010	88.9	0.0	0.0	0.0	0.0	0.8	0.0	0.0	2.1	10.8	12.0	22.3	45.7	71.3	88.4	154.3	200.5	266.3	297.1	321.3	・
		直腸 *2	C19-C20 D011-D012	35.0	0.0	0.0	0.0	0.0	0.0	0.8	0.8	4.1	8.4	12.4	13.5	29.3	39.8	61.0	70.9	81.5	89.2	85.5	75.0	・
		肺	C33-C34 D021-D022	65.3	0.0	0.0	0.0	0.0	0.0	0.8	0.8	2.7	4.2	10.0	14.0	23.4	40.9	85.5	126.1	166.7	191.6	215.9	208.8	・
		皮膚	C43-C44 D030-D049	23.3	0.0	0.0	0.8	0.8	0.8	0.8	0.8	3.4	4.8	5.3	6.0	11.4	12.3	18.0	26.5	38.6	56.3	92.8	125.6	・
		乳房	C50 D05	153.2	0.0	0.0	0.0	0.0	0.8	12.6	22.6	22.6	82.0	161.2	242.8	242.9	232.7	265.1	277.4	242.9	213.2	226.8	186.9	・
子宮		C53-C55 D06	86.0	0.0	0.0	0.8	2.3	27.8	103.9	173.3	183.2	183.2	165.1	141.9	131.0	100.0	85.5	78.7	61.4	55.1	47.1	50.6	・	
子宮頸部		C53 D06	59.8	0.0	0.0	0.0	2.3	27.1	101.6	169.2	174.9	149.3	105.6	67.4	37.4	29.7	34.8	29.1	27.5	18.1	20.0	・		
膀胱		C67 D090	14.6	0.0	0.0	0.0	0.0	0.0	0.0	0.0	0.0	0.5	2.8	6.0	11.1	12.8	28.3	26.5	29.9	55.1	74.4	・		
総数 *3 全部位		000-096 D00-D09	896.9	21.4	12.4	13.9	16.5	41.8	93.3	148.4	223.9	297.1	401.0	551.4	780.9	1,190.1	1,716.6	2,171.7	2,660.3	2,878.0	2,756.7	・		
食道		C15 D001	24.5	0.0	0.0	0.0	0.0	0.0	0.0	0.0	0.0	1.5	2.2	4.3	12.8	22.8	46.5	59.0	76.5	84.4	68.1	41.6	・	
大腸 (結腸・直腸) *2		C18-C20 D010-D012	154.8	0.5	0.0	0.0	0.7	0.4	1.2	7.6	17.7	26.5	47.5	96.9	152.3	217.4	321.4	403.1	500.0	509.5	444.6	444.6	・	
結腸 *2		C18 D010	103.4	0.5	0.0	0.0	0.4	0.4	0.4	0.0	3.5	10.4	14.4	28.3	54.7	86.3	128.2	203.4	266.0	351.3	372.0	346.8	・	
直腸 *2		C19-C20 D011-D012	51.5	0.0	0.0	0.0	0.4	0.0	0.0	1.2	4.2	7.3	12.2	19.2	42.2	66.0	89.2	118.0	137.1	148.7	137.5	97.8	・	
肺		C33-C34 D021-D022	103.5	0.0	0.0	0.0	0.0	0.0	0.0	0.4	2.8	4.3	9.2	16.6	28.5	66.3	130.3	214.6	279.3	358.9	394.8	381.0	・	
皮膚	C43-C44 D030-D049	24.9	0.0	0.0	0.8	0.4	0.4	0.4	0.4	3.1	4.9	3.4	6.2	10.3	18.8	21.9	31.7	49.9	70.5	105.2	154.1	・		
乳房	C50 D05	80.7	0.0	0.0	0.0	0.0	0.4	6.3	11.4	42.2	42.2	82.2	124.0	125.1	121.9	137.2	146.7	131.2	120.5	135.3	130.3	・		
子宮	C53-C55 D06	-	-	-	-	-	-	-	-	-	-	-	-	-	-	-	-	-	-	-	-	-		
子宮頸部	C53 D06	-	-	-	-	-	-	-	-	-	-	-	-	-	-	-	-	-	-	-	-	-		
膀胱	C67 D090	36.2	0.0	0.0	0.0	0.0	0.0	0.0	0.4	0.7	0.9	2.4	5.7	9.8	26.7	42.9	77.7	89.2	124.2	125.9	156.3	・		

*1 総数は年齢不詳を含む

*2 粘膜がんを含む

*3 総数は男女および性別不詳の合計

表4. 発見経緯 (%) : 部位別

A. 上皮内がんを除く

兵庫県 2017年

部位	ICD-10	集計対象数 *1	がん検診・健康診断・ 人間ドック	他疾患の 経過観察中	剖検発見	その他	不明
全部位	C00-C96	42,851	11.3	35.7	0.0	48.6	4.3
口腔・咽頭	C00-C14	929	1.4	26.9	0.0	67.5	4.2
食道	C15	1,188	9.3	34.6	0.0	53.1	2.9
胃	C16	6,002	12.3	40.2	0.0	44.8	2.7
大腸 (結腸・直腸)	C18-C20	6,720	13.1	28.1	0.0	54.9	3.9
結腸	C18	4,367	13.1	30.9	0.0	52.6	3.3
直腸	C19-C20	2,353	13.0	22.9	0.0	59.0	5.1
肝および肝内胆管	C22	1,925	2.6	63.5	0.0	27.7	6.1
胆のう・胆管	C23-C24	822	2.8	35.5	0.0	59.0	2.7
膵臓	C25	1,693	3.9	36.9	0.1	56.6	2.5
喉頭	C32	209	0.5	22.5	0.0	75.6	1.4
肺	C33-C34	5,463	14.1	44.9	0.1	36.9	3.9
皮膚	C43-C44	1,038	0.4	17.2	0.0	81.2	1.2
乳房	C50	3,837	20.2	14.0	0.0	58.8	7.0
乳房 (女性のみ)	C50	3,814	20.3	13.9	0.0	58.7	7.0
子宮	C53-C55	1,201	8.5	18.8	0.0	68.3	4.4
子宮頸部	C53	469	12.6	17.3	0.0	65.7	4.5
子宮体部	C54	715	6.0	20.0	0.0	70.2	3.8
卵巣	C56	581	5.2	25.8	0.2	63.5	5.3
前立腺	C61	3,834	20.2	47.6	0.0	25.8	6.3
膀胱	C67	943	3.1	27.0	0.1	66.0	3.8
腎・尿路 (膀胱除く)	C64-C66 C68	1,233	9.0	48.6	0.1	36.5	5.8
脳・中枢神経系	C70-C72	286	1.4	14.7	0.0	78.0	5.9
甲状腺	C73	907	16.2	59.0	0.1	19.2	5.5
悪性リンパ腫	C81-C85 C96	1,610	5.1	31.7	0.1	60.2	2.9
多発性骨髄腫	C88-C90	317	3.5	53.3	0.3	38.8	4.1
白血病	C91-C95	592	8.8	36.1	0.0	48.6	6.4

*1 DC0を除く総数

表4. 発見経緯 (%) : 部位別

B. 上皮内がんを含む

兵庫県 2017年

部位	ICD-10	集計対象数 *1	がん検診・健康診断・ 人間ドック	他疾患の 経過観察中	剖検発見	その他	不明
全部位	C00-C96 D00-D09	48,329	12.6	36.2	0.0	47.1	4.0
食道	C15 D001	1,329	9.9	38.4	0.0	48.8	2.9
大腸 (結腸・直腸) *2	C18-C20 D010-D012	8,390	15.7	32.5	0.0	48.5	3.3
結腸 *2	C18 D010	5,581	16.1	35.4	0.0	45.7	2.7
直腸 *2	C19-C20 D011-D012	2,809	15.0	26.5	0.0	54.1	4.4
肺	C33-C34 D021-D022	5,472	14.1	44.9	0.1	37.0	3.9
皮膚	C43-C44 D030-D049	1,367	0.3	18.7	0.0	79.9	1.1
乳房	C50 D05	4,378	22.4	15.0	0.0	56.2	6.5
乳房 (女性のみ)	C50 D05	4,351	22.5	14.9	0.0	56.1	6.5
子宮	C53-C55 D06	2,450	24.6	28.7	0.0	43.7	3.0
子宮頸部	C53 D06	1,718	32.5	32.5	0.0	32.5	2.4
膀胱	C67 D090	1,967	3.8	29.9	0.1	63.1	3.1

*1 DC0を除く総数

*2 粘膜がんを含む

表5-1. 進展度・総合 (%) : 部位別

A. 上皮内がんを除く

兵庫県 2017年

部位	ICD-10	集計対象数 *1	限局	リンパ節 転移	隣接臓器 浸潤	遠隔転移	不明	領域 *2
全部位	C00-C96	41,941	47.8	9.0	13.9	18.2	11.0	23.0
口腔・咽頭	C00-C14	929	41.3	15.9	29.3	3.8	9.7	45.2
食道	C15	1,188	40.7	9.2	26.1	16.7	7.4	35.3
胃	C16	6,002	59.4	9.8	8.5	16.9	5.4	18.3
大腸 (結腸・直腸)	C18-C20	6,720	45.7	17.4	11.5	17.8	7.6	29.0
結腸	C18	4,367	45.5	16.0	12.7	18.5	7.3	28.8
直腸	C19-C20	2,353	46.0	20.1	9.3	16.5	8.1	29.4
肝および肝内胆管	C22	1,925	58.8	1.6	9.6	10.4	19.6	11.2
胆のう・胆管	C23-C24	822	15.8	1.5	46.1	24.8	11.8	47.6
膵臓	C25	1,693	9.5	2.1	33.4	45.8	9.2	35.4
喉頭	C32	209	70.8	7.2	14.4	3.3	4.3	21.5
肺	C33-C34	5,463	35.6	9.0	8.8	34.3	12.3	17.8
皮膚	C43-C44	1,038	87.9	1.2	5.1	1.2	4.7	6.3
乳房 (女性のみ)	C50	3,837	56.6	20.8	4.5	6.1	11.8	25.4
子宮	C50	3,814	56.7	20.8	4.5	6.1	11.9	25.2
子宮頸部	C53-C55	1,201	55.5	3.8	19.9	11.3	9.3	23.7
子宮体部	C53	469	42.9	4.5	29.9	14.1	8.5	34.3
卵巣	C54	715	65.0	3.5	13.8	9.2	8.4	17.3
前立腺	C56	581	29.4	0.3	41.1	15.8	13.3	41.5
膀胱	C61	3,834	59.5	0.9	16.8	11.4	11.4	17.7
腎・尿路 (膀胱除く)	C67	943	63.5	1.9	10.4	5.5	17.2	12.3
脳・中枢神経系	C64-C66 C68	1,233	56.4	0.9	18.3	12.3	12.0	19.2
甲状腺	C70-C72	286	57.0	0.3	11.5	1.7	29.4	11.9
悪性リンパ腫	C73	907	51.6	23.0	11.5	4.5	9.4	34.5
多発性骨髄腫	C81-C85 C96	1,586	27.1	0.6	15.3	44.2	12.7	16.0
白血病	C88-C90	-	-	-	-	-	-	-
	C91-C95	-	-	-	-	-	-	-

*1 DC0、777 : 該当せずを除く総数

*2 リンパ節転移+隣接臓器浸潤

表5-1. 進展度・総合 (%) : 部位別

B. 上皮内がんを含む

兵庫県

2017年

部位	ICD-10	集計対象数 *1	上皮内	限局	リンパ節 転移	隣接臓器 浸潤	遠隔転移	不明	領域 *2
全部位	C00-C96 D00-D09	47,419	11.0	42.6	8.0	12.3	16.1	10.0	20.3
食道	C15 D001	1,329	10.2	36.3	8.2	23.3	14.9	7.0	31.5
大腸 (結腸・直腸) *3	C18-C20 D010-D012	8,390	19.8	36.6	14.0	9.2	14.2	6.1	23.2
結腸 *3	C18 D010	5,581	21.7	35.6	12.5	10.0	14.5	5.8	22.5
直腸 *3	C19-C20 D011-D012	2,809	16.2	38.6	16.8	7.8	13.8	6.8	24.6
肺	C33-C34 D021-D022	5,472	0.2	35.5	9.0	8.8	34.2	12.3	17.8
皮膚	C43-C44 D030-D049	1,367	24.0	66.7	0.9	3.9	0.9	3.7	4.8
乳房	C50 D05	4,378	12.0	49.7	18.3	4.0	5.3	10.7	22.2
乳房 (女性のみ)	C50 D05	4,351	12.0	49.7	18.2	3.9	5.4	10.8	22.1
子宮	C53-C55 D06	2,450	50.0	27.2	1.9	9.8	5.6	5.6	11.6
子宮頸部	C53 D06	1,718	71.3	11.7	1.2	8.1	3.8	3.8	9.4
膀胱	C67 D090	1,967	51.2	30.5	0.9	5.0	2.6	9.8	5.9

*1 D00, 777 : 該当せずを除く総数

*2 リンパ節転移+隣接臓器浸潤

*3 粘膜がんを含む

表5-2. 進展度・治療前 (%) : 部位別

A. 上皮内がんを除く

兵庫県 2017年

部位	ICD-10	集計対象数 *1	上皮内	限局	リンパ節 転移	隣接臓器 浸潤	遠隔転移	不明	領域 *2
全部位	C00-C96	41,941	1.2	47.5	7.5	12.3	17.5	14.0	19.8
口腔・咽頭	C00-C14	929	1.7	34.7	16.3	29.1	3.6	14.7	45.3
食道	C15	1,188	3.7	37.7	8.2	25.8	16.6	8.0	34.0
胃	C16	6,002	0.5	60.0	8.7	6.9	15.4	8.5	15.6
大腸 (結腸・直腸)	C18-C20	6,720	1.8	41.5	14.9	12.3	16.7	12.8	27.2
結腸	C18	4,367	2.0	40.8	13.9	13.0	17.1	13.1	26.9
直腸	C19-C20	2,353	1.4	42.9	16.8	11.0	15.9	12.0	27.8
肝および肝内胆管	C22	1,925	0.1	58.1	1.5	9.4	10.2	20.8	10.9
胆のう・胆管	C23-C24	822	0.1	16.9	2.1	39.2	22.6	19.1	41.2
膵臓	C25	1,693	0.1	12.8	1.5	29.9	44.1	11.5	31.5
喉頭	C32	209	1.4	67.9	7.7	13.9	2.9	6.2	21.5
肺	C33-C34	5,463	0.2	36.6	7.7	8.1	33.9	13.4	15.9
皮膚	C43-C44	1,038	1.9	81.3	0.8	5.0	1.0	10.0	5.8
乳房	C50	3,837	3.6	58.6	14.5	4.7	6.0	12.6	19.3
乳房 (女性のみ)	C50	3,814	3.6	58.7	14.5	4.7	6.0	12.6	19.2
子宮	C53-C55	1,201	2.1	54.5	3.5	16.9	10.4	12.7	20.4
子宮頸部	C53	469	4.9	38.8	3.4	27.7	13.9	11.3	31.1
子宮体部	C54	715	0.3	65.9	3.6	10.2	7.8	12.2	13.8
卵巣	C56	581	0.0	31.7	0.7	23.8	15.1	28.7	24.4
前立腺	C61	3,834	0.0	62.9	0.8	12.3	11.4	12.6	13.1
膀胱	C67	943	7.5	54.2	1.4	10.6	5.1	21.2	12.0
腎・尿路 (膀胱除く)	C64-C66 C68	1,233	1.3	58.5	1.2	12.2	11.8	15.1	13.4
脳・中枢神経系	C70-C72	286	0.0	55.9	0.3	11.2	1.7	30.8	11.5
甲状腺	C73	907	0.0	62.6	14.6	6.4	4.4	12.0	20.9
悪性リンパ腫	C81-C85 C96	1,586	0.0	25.4	0.6	15.2	44.1	14.8	15.8
多発性骨髄腫	C88-C90	-	-	-	-	-	-	-	-
白血病	C91-C95	-	-	-	-	-	-	-	-

*1 DC0, 777 : 該当せずを除く総数

*2 リンパ節転移+隣接臓器浸潤

表5-2. 進展度・治療前 (%) : 部位別

B. 上皮内がんを含む

兵庫県

2017年

部位	ICD-10	集計対象数 *1	上皮内	限局	リンパ節 転移	隣接臓器 浸潤	遠隔転移	不明	領域 *2
全部位	C00-C96 D00-D09	47,419	9.3	43.1	6.6	10.9	15.5	14.5	17.6
食道	C15 D001	1,329	10.8	35.8	7.3	23.1	14.8	8.1	30.4
大腸 (結腸・直腸) *3	C18-C20 D010-D012	8,390	12.1	34.6	12.0	9.9	13.4	18.1	21.8
結腸 *3	C18 D010	5,581	13.2	33.3	10.9	10.2	13.4	19.0	21.1
直腸 *3	C19-C20 D011-D012	2,809	9.8	37.2	14.1	9.3	13.3	16.3	23.3
肺	C33-C34 D021-D022	5,472	0.3	36.6	7.7	8.1	33.8	13.4	15.8
皮膚	C43-C44 D030-D049	1,367	22.6	63.1	0.6	3.8	0.7	9.1	4.4
乳房	C50 D05	4,378	13.3	52.9	12.8	4.1	5.3	11.6	16.9
乳房 (女性のみ)	C50 D05	4,351	13.3	53.0	12.8	4.1	5.3	11.6	16.9
子宮	C53-C55 D06	2,450	49.7	27.1	1.7	8.3	5.1	8.2	10.0
子宮頸部	C53 D06	1,718	70.7	11.1	0.9	7.6	3.8	5.9	8.5
膀胱	C67 D090	1,967	42.2	32.1	0.7	5.1	2.4	17.4	5.8

*1 D00、777 : 該当せずを除く総数

*2 リンパ節転移+隣接臓器浸潤

*3 粘膜がんを含む

表5-3. 進展度・術後 (%) : 部位別

A. 上皮内がんを除く

兵庫県

2017年

部位	ICD-10	集計対象数 *1	限局	リンパ節 転移	隣接臓器 浸潤	遠隔転移	不明	領域 *2
全部位	C00-C96	26,663	53.8	10.1	11.3	4.6	20.2	21.4
口腔・咽頭	C00-C14	596	51.7	9.7	18.5	0.8	19.3	28.2
食道	C15	514	63.4	5.1	6.8	1.2	23.5	11.9
胃	C16	4,659	68.1	10.4	7.9	3.8	9.8	18.2
大腸 (結腸・直腸)	C18-C20	5,742	49.0	18.6	11.6	10.5	10.3	30.2
結腸	C18	3,788	48.5	17.5	13.2	11.3	9.4	30.8
直腸	C19-C20	1,954	49.9	20.7	8.4	9.0	12.0	29.1
肝および肝内胆管	C22	826	44.3	0.8	4.5	1.5	48.9	5.3
胆のう・胆管	C23-C24	408	17.4	1.5	52.9	7.1	21.1	54.4
膵臓	C25	623	12.5	4.5	43.7	7.1	32.3	48.2
喉頭	C32	96	57.3	3.1	20.8	2.1	16.7	24.0
肺	C33-C34	2,870	54.4	8.2	5.4	2.8	29.2	13.6
皮膚	C43-C44	990	87.5	1.0	4.0	0.5	7.0	5.1
乳房 (女性のみ)	C50	2,695	61.9	18.6	2.0	0.7	16.9	20.6
乳房	C50	2,679	61.9	18.5	1.9	0.7	16.9	20.5
子宮	C53-C55	921	65.9	4.0	12.7	3.4	14.0	16.7
子宮頸部	C53	270	62.6	5.2	10.4	1.9	20.0	15.6
子宮体部	C54	640	68.4	3.6	13.9	4.1	10.0	17.5
卵巣	C56	465	35.9	0.2	41.9	5.4	16.6	42.2
前立腺	C61	1,459	42.7	0.4	16.7	0.4	39.8	17.1
膀胱	C67	761	42.7	1.1	4.2	3.7	48.4	5.3
腎・尿路 (膀胱除く)	C64-C66 C68	975	57.6	0.5	19.0	5.3	17.5	19.5
脳・中枢神経系	C70-C72	222	53.6	0.0	10.4	1.4	34.7	10.4
甲状腺	C73	636	30.5	30.0	14.3	3.6	21.5	44.3
悪性リンパ腫	C81-C85 C96	322	29.2	0.9	5.6	7.5	56.8	6.5
多発性骨髄腫	C88-C90	-	-	-	-	-	-	-
白血病	C91-C95	-	-	-	-	-	-	-

*1 DC0、660：手術なし・術前治療後、777：該当せずを除く総数

*2 リンパ節転移+隣接臓器浸潤

表5-3. 進展度・術後 (%) : 部位別

B. 上皮内がんを含む

兵庫県

2017年

部位	ICD-10	集計対象数 *1	上皮内	限局	リンパ節 転移	隣接臓器 浸潤	遠隔転移	不明	領域 *2
全部位	C00-C96 D00-D09	31,866	15.2	45.5	8.5	9.5	3.8	17.6	18.0
食道	C15 D001	629	17.0	51.8	4.1	5.6	1.0	20.5	9.7
大腸 (結腸・直腸) *3	C18-C20 D010-D012	7,403	22.3	38.0	14.4	9.0	8.1	8.1	23.4
結腸 *3	C18 D010	4,993	24.0	36.8	13.3	10.0	8.6	7.3	23.3
直腸 *3	C19-C20 D011-D012	2,410	18.8	40.5	16.8	6.8	7.3	9.8	23.6
肺	C33-C34 D021-D022	2,876	0.2	54.3	8.1	5.4	2.8	29.1	13.6
皮膚	C43-C44 D030-D049	1,301	23.4	66.6	0.8	3.1	0.4	5.8	3.8
乳房 (女性のみ)	C50 D05	3,178	14.4	52.5	15.8	1.7	0.6	15.1	17.5
乳房 (女性のみ)	C50 D05	3,158	14.4	52.5	15.7	1.6	0.6	15.1	17.4
子宮	C53-C55 D06	2,099	53.3	28.9	1.8	5.6	1.5	9.0	7.3
子宮頸部	C53 D06	1,448	77.2	11.7	1.0	1.9	0.3	7.9	2.9
膀胱	C67 D090	1,748	52.2	18.6	0.5	1.8	1.6	25.3	2.3

*1 D00, 660 : 手術なし・術前治療後、777 : 該当せずを除く総数

*2 リンパ節転移+隣接臓器浸潤

*3 粘膜がんを含む

表6. 初回治療内容割合 (%) : 部位別

A. 上皮内がんを除く

兵庫県 2017年

部位	I0D-10	集計対象数 *1	外科的 治療	鏡視下 治療	内視鏡的 治療	放射線 療法	化学 療法	内分泌 療法	その他 の治療	特異的治療なし ・不明
全部位	C00-C96	42,851	26.0	19.5	10.0	8.6	28.6	8.8	3.0	23.5
口腔・咽頭	C00-C14	929	53.2	0.1	2.2	32.9	30.1	0.1	0.2	17.2
食道	C15	1,188	7.5	18.5	24.2	23.4	41.7	0.1	1.1	22.8
胃	C16	6,002	21.0	17.1	36.9	0.2	20.5	0.1	0.7	18.8
大腸 (結腸・直腸)	C18-C20	6,720	23.6	47.3	13.1	1.4	29.9	0.1	1.4	15.5
結腸	C18	4,367	25.4	46.9	12.4	0.3	28.3	0.1	1.0	15.8
直腸	C19-C20	2,353	20.1	47.9	14.4	3.6	32.9	0.1	2.0	15.0
肝および肝内胆管	C22	1,925	15.3	8.1	0.2	3.0	28.5	0.0	34.6	36.9
胆のう・胆管	C23-C24	822	35.4	5.0	1.5	1.0	22.3	0.0	5.7	42.3
膵臓	C25	1,693	24.5	2.5	0.6	3.5	48.7	0.2	2.7	38.2
喉頭	C32	209	30.6	2.9	7.2	62.7	23.0	0.5	1.4	9.6
肺	C33-C34	5,463	4.8	33.2	0.1	11.3	35.7	0.1	0.8	32.3
皮膚	C43-C44	1,038	90.3	0.0	0.1	2.4	1.9	0.1	1.6	7.4
乳房	C50	3,837	71.4	0.1	0.1	26.1	31.0	43.9	0.5	13.0
乳房 (女性のみ)	C50	3,814	71.3	0.1	0.1	26.2	31.0	43.8	0.5	13.0
子宮	C53-C55	1,201	57.7	12.8	0.3	14.8	39.4	1.0	0.6	14.9
子宮頸部	C53	469	48.6	5.1	0.6	35.4	43.3	0.2	0.6	17.3
子宮体部	C54	715	65.0	18.2	0.1	1.7	37.8	1.5	0.4	11.5
卵巣	C56	581	71.1	5.5	0.2	0.2	51.3	0.0	0.7	18.9
前立腺	C61	3,834	2.1	20.9	1.9	8.8	2.1	49.4	0.3	23.0
膀胱	C67	943	10.6	5.9	70.9	5.9	35.1	0.5	19.2	17.7
腎・尿路 (膀胱除く)	C64-C66 C68	1,233	11.2	56.4	1.2	1.5	14.1	0.1	1.6	25.7
脳・中枢神経系	C70-C72	286	55.9	0.0	0.3	46.2	45.8	0.0	1.4	31.8
甲状腺	C73	907	55.2	0.1	0.1	5.3	0.8	16.6	0.0	42.8
悪性リンパ腫	C81-C85 C96	1,610	7.2	2.0	0.4	7.8	62.7	0.8	2.0	28.0
多発性骨髄腫	C88-C90	317	0.3	0.0	0.0	1.9	68.5	0.3	2.5	29.7
白血病	C91-C95	592	0.0	0.0	0.0	1.4	65.2	0.7	2.7	33.3

*1 DCOを除く総数

重複を含むため合計は100%にならない

表6. 初回治療内容割合 (%) : 部位別

B. 上皮内がんを含む

兵庫県 2017年

部位	ICD-10	集計対象数 *1	外科的 治療	鏡視下 治療	内視鏡的 治療	放射線 療法	化学 療法	内分泌 療法	その他 の治療	特異的治療なし ・不明
全部位	C00-C96 D00-D09	48,329	27.4	18.1	14.3	8.0	26.3	8.1	3.3	21.4
食道	C15 D001	1,329	6.7	16.8	29.4	21.0	37.3	0.1	1.4	22.4
大腸 (結腸・直腸) *2	C18-C20 D010-D012	8,390	19.4	39.0	28.7	1.2	24.0	0.1	1.1	12.6
結腸 *2	C18 D010	5,581	20.4	38.1	29.6	0.2	22.2	0.1	0.9	12.6
直腸 *2	C19-C20 D011-D012	2,809	17.4	41.0	26.9	3.0	27.6	0.1	1.7	12.6
肺	C33-C34 D021-D022	5,472	4.8	33.2	0.1	11.3	35.6	0.1	0.8	32.3
皮膚	C43-C44 D030-D049	1,367	90.8	0.0	0.1	1.8	1.9	0.1	1.8	6.8
乳房	C50 D05	4,378	73.6	0.1	0.0	26.7	27.4	41.5	0.4	12.0
乳房 (女性のみ)	C50 D05	4,351	73.5	0.1	0.0	26.8	27.4	41.5	0.4	12.0
子宮	C53-C55 D06	2,450	70.7	9.0	0.7	7.3	19.3	0.5	1.3	11.7
子宮頸部	C53 D06	1,718	73.8	5.3	0.9	9.7	11.9	0.1	1.6	11.0
膀胱	C67 D090	1,967	6.2	4.0	80.7	2.9	36.1	0.5	20.7	10.5

*1 DC0を除く総数

*2 粘膜がんを含む

重複を含むため合計は100%にならない

表7. 外科的・鏡視下・内視鏡的治療の範囲 (%) : 部位別

A. 上皮内がんを除く

兵庫県

2017年

部位	ICD-10	集計対象数 *1	腫瘍遺残なし	腫瘍遺残あり	不明
全部位	000-C96	23,113	87.3	10.6	2.1
口腔・咽頭	000-C14	515	84.3	11.5	4.3
食道	C15	583	88.5	9.6	1.9
胃	C16	4,324	92.3	6.6	1.0
大腸 (結腸・直腸)	C18-C20	5,300	89.5	9.3	1.2
結腸	C18	3,476	89.2	9.6	1.1
直腸	C19-C20	1,824	89.9	8.6	1.5
肝および肝内胆管	C22	450	91.1	7.6	1.3
胆のう・胆管	C23-C24	332	82.5	14.8	2.7
膵臓	C25	464	83.8	14.7	1.5
喉頭	C32	85	83.5	10.6	5.9
肺	C33-C34	2,071	94.4	5.1	0.5
皮膚	C43-C44	938	95.2	3.8	1.0
乳房	C50	2,741	90.1	5.8	4.1
乳房 (女性のみ)	C50	2,723	90.2	5.8	4.0
子宮	C53-C55	846	89.8	6.6	3.5
子宮頸部	C53	254	89.8	7.1	3.1
子宮体部	C54	592	89.9	6.4	3.7
卵巣	C56	434	71.7	20.7	7.6
前立腺	C61	951	82.3	15.9	1.8
膀胱	C67	736	41.0	56.5	2.4
腎・尿路 (膀胱除く)	C64-C66 C68	843	89.4	8.7	1.9
脳・中枢神経系	C70-C72	160	40.6	51.9	7.5
甲状腺	C73	503	91.7	6.6	1.8
悪性リンパ腫	C81-C85 C96	155	57.4	29.0	13.5
多発性骨髄腫	C88-C90	1	100.0	0.0	0.0
白血病	C91-C95	0	.	.	.

*1 外科的、鏡視下、内視鏡的治療のいずれかが1:あり

表7. 外科的・鏡視下・内視鏡的治療の範囲(%) : 部位別

B. 上皮内がんを含む

兵庫県

2017年

部位	ICD-10	集計対象数 *1	腫瘍遺残なし	腫瘍遺残あり	不明
全部位	C00-C96 D00-D09	28,183	88.4	9.3	2.3
食道	C15 D001	690	90.0	8.3	1.7
大腸 (結腸・直腸) *2	C18-C20 D010-D012	6,955	91.2	7.4	1.4
結腸 *2	C18 D010	4,677	91.3	7.4	1.3
直腸 *2	C19-C20 D011-D012	2,278	90.9	7.4	1.7
肺	C33-C34 D021-D022	2,077	94.4	5.1	0.5
皮膚	C43-C44 D030-D049	1,242	95.7	3.6	0.7
乳房	C50 D05	3,226	90.9	5.4	3.7
乳房 (女性のみ)	C50 D05	3,204	90.9	5.4	3.7
子宮	C53-C55 D06	1,964	90.3	4.9	4.8
子宮頸部	C53 D06	1,372	90.5	4.2	5.3
膀胱	C67 D090	1,695	68.6	29.2	2.2

*1 外科的、鏡視下、内視鏡的治療のいずれかが1:あり

*2 粘膜がんを含む

表8. 精度指標：部位別、性別

A. 上皮内がんを除く

兵庫県

2017年

部位	死亡/罹患比 (MI比)			死亡情報のみの症例および遡り調査で「がん」が確認された症例 DCI (%)			死亡情報のみの症例 DCI (%)			病理学的裏付けのある症例 HW (%)			組織学的裏付けのある症例 HW (%)		
	男	女	総数 *1	男	女	総数 *1	男	女	総数 *1	男	女	総数 *1	男	女	総数 *1
10D-10															
C00-C96	0.39	0.36	0.38	3.4	4.6	3.9	1.9	3.0	2.3	87.6	86.5	87.1	84.9	82.7	84.0
C00-C14	0.37	0.27	0.34	2.3	2.4	2.3	1.2	1.7	1.4	94.1	93.5	93.9	92.9	93.2	93.0
C15	0.41	0.51	0.43	1.7	4.7	2.2	1.1	2.8	1.4	96.5	92.0	95.7	95.9	91.0	95.0
C16	0.32	0.39	0.34	2.4	4.1	3.0	1.2	2.4	1.6	96.3	93.4	95.4	96.1	92.7	95.0
C18-C20	0.29	0.33	0.31	2.7	4.2	3.3	1.3	2.7	1.9	94.8	90.8	93.1	94.5	90.6	92.8
C18	0.30	0.36	0.33	3.2	5.2	4.1	1.7	3.2	2.4	94.0	89.6	91.9	93.8	89.4	91.7
C19-C20	0.26	0.26	0.26	1.8	1.8	1.8	0.8	1.3	1.0	96.2	93.8	95.3	95.7	93.3	94.8
C22	0.69	0.71	0.70	6.7	12.4	8.5	3.5	7.3	4.8	39.7	30.7	36.8	38.0	29.2	35.1
C23-C24	0.83	0.77	0.80	4.8	12.9	8.8	2.8	5.9	4.3	78.5	60.1	69.4	64.7	49.8	57.3
C25	0.78	0.86	0.82	5.6	9.1	7.3	2.7	5.1	3.9	69.9	58.6	64.3	61.7	51.1	56.5
C32	0.16	0.14	0.16	1.0	0.0	1.0	0.5	0.0	0.5	96.4	92.9	96.2	96.4	92.9	96.2
C33-C34	0.64	0.50	0.60	6.2	8.0	6.8	3.2	5.2	3.9	80.7	79.5	80.3	74.1	72.9	73.7
C43-C44	0.05	0.05	0.05	0.2	0.4	0.3	0.2	0.4	0.3	99.1	97.8	98.5	99.1	97.8	98.5
C50	0.17	0.17	0.17	4.2	1.8	1.8	4.2	1.6	1.6	95.8	95.8	95.8	91.7	94.9	94.9
C53-C55	-	0.23	0.23	-	2.4	2.4	-	2.1	2.1	-	94.9	94.9	-	93.6	93.6
C53	-	0.24	0.24	-	1.1	1.1	-	1.1	1.1	-	95.6	95.6	-	93.0	93.0
C54	-	0.15	0.15	-	0.8	0.8	-	0.7	0.7	-	98.1	98.1	-	97.5	97.5
C56	-	0.32	0.32	-	3.4	3.4	-	2.7	2.7	-	88.9	88.9	-	85.4	85.4
C61	0.13	-	0.13	1.8	-	1.8	1.5	-	1.5	92.7	-	92.7	92.6	-	92.6
C67	0.31	0.51	0.36	2.7	6.7	3.7	1.8	4.0	2.4	91.6	84.5	89.8	88.8	79.4	86.3
C64-C66 C68	0.31	0.31	0.31	3.2	4.3	3.6	2.3	3.1	2.5	81.8	80.6	81.4	78.9	76.0	78.0
C70-C72	0.43	0.42	0.42	5.0	2.7	4.1	2.8	0.9	2.1	81.8	74.8	79.1	80.7	73.9	78.1
C73	0.11	0.08	0.09	1.6	0.9	1.1	1.2	0.6	0.8	95.5	96.9	96.5	69.5	62.0	64.0
C81-C85 C96	0.41	0.32	0.36	2.9	3.2	3.1	1.3	1.7	1.5	93.9	91.8	92.9	91.4	88.9	90.2
C88-C90	0.42	0.54	0.48	2.9	6.4	4.6	2.3	3.8	3.1	90.1	84.0	87.2	80.1	77.6	78.9
C91-C95	0.59	0.52	0.57	3.8	7.6	5.3	2.2	3.8	2.8	94.9	94.9	94.9	82.5	75.5	79.8

*1 総数は男女および性別不詳の合計

表8. 精度指標： 部位別、性別

B. 上皮内がんを含む

兵庫県

2017年

部位	死亡ノ罹患比 (MI比)			死亡情報のみの症例および遊り調査で「がん」が確認された症例 DCI (%)			死亡情報のみの症例 DC0 (%)			病理学的裏付けのある症例 NV (%)			組織学的裏付けのある症例 HV (%)		
	男	女	総数 *1	男	女	総数 *1	男	女	総数 *1	男	女	総数 *1	男	女	総数 *1
10D-10															
全部位	0.35	0.31	0.33	3.1	4.0	3.5	1.7	2.6	2.1	88.7	88.4	88.6	86.2	85.0	85.7
食道	0.36	0.46	0.38	1.6	4.3	2.1	1.0	2.6	1.3	96.8	92.8	96.1	96.3	91.5	95.5
大腸 (結腸・直腸) *2	0.22	0.28	0.25	2.1	3.5	2.7	1.0	2.2	1.5	96.0	92.3	94.4	95.7	92.1	94.2
結腸 *2	0.23	0.30	0.26	2.4	4.3	3.3	1.3	2.7	1.9	95.5	91.4	93.6	95.3	91.2	93.5
直腸 *2	0.22	0.22	0.22	1.5	1.5	1.5	0.7	1.1	0.8	96.8	94.7	96.1	96.4	94.3	95.7
肺	0.64	0.50	0.59	6.2	8.0	6.8	3.2	5.2	3.9	80.7	79.5	80.3	74.1	73.0	73.7
皮膚	0.04	0.04	0.04	0.1	0.3	0.2	0.1	0.3	0.2	99.3	98.4	98.8	99.3	98.4	98.8
乳房	0.14	0.15	0.15	3.6	1.6	1.6	3.6	1.4	1.4	96.4	96.3	96.3	92.9	95.4	95.4
子宮	-	0.11	0.11	-	1.2	1.2	-	1.1	1.1	-	97.5	97.5	-	96.6	96.6
子宮頸部	-	0.07	0.07	-	0.3	0.3	-	0.3	0.3	-	98.8	98.8	-	97.8	97.8
膀胱	0.14	0.31	0.18	1.2	4.1	1.8	0.8	2.4	1.2	96.1	90.7	95.0	94.5	86.2	92.8

*1 総数は男女および性別不詳の合計

*2 粘膜がんを含む

表9. 死亡数、部位割合 (%)、粗死亡率 (人口10万対)、年齢調整死亡率 (人口10万対)、累積死亡率 (%) : 部位別、性別

兵庫県

2017年

部位	ICD-10	死亡数				部位割合				粗死亡率				年齢調整死亡率				累積死亡率 (0-74歳)			
		男		女		男		女		男		女		男		女		男		女	
		数	%	数	%	数	%	数	%	率	%	率	%	率	%	率	%	率	%	率	%
全部位	C00-C97	9,774	16,513	100.0	100.0	100.0	100.0	304.8	160.7	85.1	117.8	108.8	59.8	81.1	11.5	6.2	8.7				
口腔・咽頭	C00-C14	239	319	2.4	1.2	1.9	9.3	2.8	4.4	1.0	2.6	3.1	0.7	1.8	0.4	0.1	0.2				
食道	C15	405	514	4.1	1.6	3.1	15.7	3.8	7.2	1.5	4.1	5.0	1.1	2.8	0.6	0.1	0.4				
胃	C16	1,337	2,079	13.7	11.0	12.6	51.8	26.2	21.9	8.3	14.3	14.8	5.8	9.8	1.6	0.6	1.1				
大腸 (結腸・直腸)	C18-C20	1,108	992	11.3	14.7	12.7	42.9	35.0	19.0	11.5	14.9	13.0	7.9	10.3	1.5	0.8	1.1				
結腸	C18	713	771	7.3	11.4	9.0	27.6	27.2	11.6	8.5	9.9	7.8	5.8	6.7	0.8	0.6	0.7				
直腸	C19-C20	395	221	4.0	3.3	3.7	15.3	7.8	7.4	3.0	5.0	5.2	2.1	3.6	0.7	0.2	0.4				
肝および肝内胆管	C22	948	467	9.7	6.9	8.6	36.7	16.5	15.1	4.5	9.2	9.9	2.9	6.0	1.0	0.3	0.6				
胆のう・胆管	C23-C24	359	326	3.7	4.8	4.1	13.9	11.5	5.6	3.1	4.2	3.7	2.1	2.8	0.4	0.2	0.3				
膵臓	C25	701	741	7.2	11.0	8.7	27.1	26.1	11.9	8.9	10.2	8.1	6.0	6.9	0.9	0.7	0.8				
喉頭	C32	32	34	0.3	0.0	0.2	1.2	0.1	0.5	0.0	0.2	0.3	0.0	0.1	0.0	0.0	0.0				
肺	C33-C34	2,447	3,387	25.0	13.9	20.5	94.7	33.2	39.2	10.3	23.0	26.1	6.9	15.4	2.8	0.7	1.7				
皮膚	C43-C44	25	52	0.3	0.4	0.3	1.0	1.0	0.5	0.3	0.4	0.4	0.2	0.3	0.0	0.0	0.0				
乳房	C50	4	660	0.0	9.7	4.0	0.2	23.1	0.1	12.3	6.5	0.1	9.2	4.9	0.0	1.1	0.6				
子宮	C53-C55	-	281	-	4.2	1.7	-	9.9	-	5.7	-	-	4.4	-	-	0.5	-				
子宮頸部	C53	-	113	-	1.7	0.7	-	4.0	-	2.6	-	-	2.1	-	-	0.2	-				
子宮体部	C54	-	107	-	1.6	0.6	-	3.8	-	2.1	-	-	1.6	-	-	0.2	-				
卵巣	C56	-	190	-	2.8	1.2	-	6.7	-	3.7	-	-	2.8	-	-	0.3	-				
前立腺	C61	493	-	5.0	-	3.0	19.1	-	6.8	-	-	4.5	-	-	0.4	-	-				
膀胱	C67	221	350	2.3	1.9	2.1	8.6	4.6	3.1	1.1	1.9	2.0	0.7	1.3	0.2	0.0	0.1				
腎・尿路 (膀胱除く)	C64-C66 C68	268	390	2.7	1.8	2.4	10.4	4.3	4.1	1.4	2.6	2.8	1.0	1.7	0.3	0.1	0.2				
脳・中枢神経系	C70-C72	77	124	0.8	0.7	0.8	3.0	1.7	1.9	1.0	1.4	1.5	0.8	1.1	0.2	0.1	0.1				
甲状腺	C73	27	52	0.3	0.8	0.5	1.0	1.8	0.4	0.5	0.5	0.3	0.4	0.3	0.0	0.0	0.0				
悪性リンパ腫	C81-C85 C96	345	596	3.5	3.7	3.6	13.4	8.9	5.5	2.7	3.9	3.7	1.8	2.6	0.3	0.2	0.2				
多発性骨髄腫	C88-C90	72	85	0.7	1.3	1.0	2.8	3.0	1.1	1.0	1.0	0.7	0.6	0.7	0.1	0.1	0.1				
白血病	C91-C95	221	345	2.3	1.8	2.1	8.6	4.4	4.2	1.8	2.9	3.1	1.3	2.1	0.3	0.1	0.2				

*1 総数は男女および性別不詳の合計

表10. 年齢階級別死亡数：部位別、性別

兵庫県

2017年

性別	部位	ICD-10	総数 *1	0-4歳	5-9歳	10-14歳	15-19歳	20-24歳	25-29歳	30-34歳	35-39歳	40-44歳	45-49歳	50-54歳	55-59歳	60-64歳	65-69歳	70-74歳	75-79歳	80-84歳	85-89歳	90-94歳	95-99歳	100歳以上	不詳
男	全部位	C00-C97	9,774	2	0	0	3	6	6	11	16	46	122	158	275	563	1,236	1,553	1,823	1,839	1,408	587	103	14	0
	口腔・咽頭	C00-C14	239	0	0	0	0	0	0	0	1	2	5	9	11	19	32	49	48	25	31	6	1	0	0
	食道	C15	405	0	0	0	0	0	0	0	1	3	6	7	13	33	68	86	78	69	33	8	0	0	0
	胃	C16	1,337	0	0	0	0	0	0	1	3	8	12	21	30	94	170	214	259	239	177	86	22	1	0
	大腸(結腸・直腸)	C18-C20	1,108	0	0	0	0	0	1	1	1	7	20	17	45	67	171	192	194	178	137	67	8	2	0
	結腸	C18	713	0	0	0	0	0	0	1	1	4	8	10	27	34	91	113	127	130	105	54	6	2	0
	直腸	C19-C20	395	0	0	0	0	0	1	0	0	3	12	7	18	33	80	79	67	48	32	13	2	0	0
	肝および肝内胆管	C22	948	0	0	0	0	0	0	1	1	3	8	15	24	51	101	136	193	202	158	49	6	0	0
	胆のう・胆管	C23-C24	359	0	0	0	0	0	0	0	1	0	2	6	11	20	37	49	52	76	68	32	5	0	0
	膵臓	C25	701	0	0	0	0	0	0	1	0	4	8	17	20	49	90	121	142	120	84	36	8	1	0
	喉頭	C32	32	0	0	0	0	0	0	0	0	0	0	1	1	1	2	6	4	7	9	1	0	0	0
	肺	C33-C34	2,447	0	0	0	0	1	0	2	3	4	20	27	63	129	346	378	483	487	353	123	23	5	0
	皮膚	C43-C44	25	0	0	0	0	0	0	0	0	0	1	1	3	3	2	2	2	4	1	3	3	0	0
	乳房	C50	4	0	0	0	0	0	0	0	0	0	0	0	1	0	1	0	0	1	1	0	0	0	0
	前立腺	C61	493	0	0	0	0	0	0	0	0	1	1	5	5	14	38	60	82	94	111	71	8	3	0
	膀胱	C67	221	0	0	0	0	0	0	0	0	0	2	2	4	6	14	31	35	48	46	24	8	1	0
	腎・尿管(膀胱除く)	C64-C66 C68	268	0	0	0	0	0	0	0	0	0	2	2	7	15	26	45	53	44	47	21	6	0	0
	脳・中枢神経系	C70-C72	77	1	0	0	1	0	1	0	2	7	4	2	2	10	4	16	9	9	5	1	1	0	0
	甲状腺	C73	27	0	0	0	0	0	0	0	0	0	0	0	1	2	2	7	3	8	4	0	0	0	0
	悪性リンパ腫	C81-C85 C96	345	0	0	0	1	2	0	0	0	0	7	4	9	12	42	41	62	87	51	25	1	1	0
	多発性骨髄腫	C88-C90	72	0	0	0	0	0	0	0	0	0	0	0	5	4	4	4	20	18	11	4	1	0	0
	白血病	C91-C95	221	0	0	0	0	2	4	1	2	0	2	8	6	5	10	33	38	27	45	30	8	0	0

*1 総数は年齢不詳を含む

*2 総数は男女および性別不詳の合計

表10. 年齢階級別死亡数： 部位別、性別

兵庫県

2017年

性別	部位	ICD-10	総数 *1	0-4歳	5-9歳	10-14歳	15-19歳	20-24歳	25-29歳	30-34歳	35-39歳	40-44歳	45-49歳	50-54歳	55-59歳	60-64歳	65-69歳	70-74歳	75-79歳	80-84歳	85-89歳	90-94歳	95-99歳	100歳以上	不詳		
女	全部位	C00-C97	6,739	2	0	0	3	3	4	6	12	33	62	123	168	230	321	689	724	904	1,220	1,168	785	249	33	0	
	口腔・咽頭	C00-C14	80	0	0	0	0	1	0	0	0	1	2	2	1	2	3	8	8	6	13	16	11	6	0	0	
	食道	C15	109	0	0	0	0	0	0	0	0	0	2	1	2	5	10	13	12	17	18	17	8	4	0	0	
	胃	C16	742	0	0	0	0	0	0	1	3	6	14	8	10	34	77	75	75	124	159	113	31	5	0	0	
	大腸(結腸・直腸)	C18-C20	992	0	0	0	0	0	0	0	1	2	9	11	24	33	101	113	134	170	166	136	56	7	0	0	
	結腸	C18	771	0	0	0	0	0	0	0	1	2	5	8	14	23	73	87	101	131	144	108	48	7	0	0	
	直腸	C19-C20	221	0	0	0	0	0	0	0	0	0	4	3	10	10	28	26	33	39	22	28	8	0	0	0	
	肝および肝内胆管	C22	467	0	0	0	0	0	0	0	0	0	2	2	0	9	26	51	70	112	113	56	16	0	0	0	
	胆のう・胆管	C23-C24	326	0	0	0	0	0	0	0	0	2	0	2	6	8	25	30	48	61	67	56	20	1	0	0	
	膵臓	C25	741	0	0	0	0	0	0	0	2	2	3	12	16	30	105	99	117	157	112	66	19	1	0	0	
	喉頭	C32	2	0	0	0	0	0	0	0	0	0	0	0	0	0	0	1	0	0	0	0	1	0	0	0	
	肺	C33-C34	940	0	0	0	0	0	0	0	1	4	7	11	23	35	79	109	140	186	192	116	30	6	0	0	
	皮膚	C43-C44	27	0	0	0	0	0	0	0	0	0	0	0	0	3	1	2	7	5	1	6	2	0	0	0	
	乳房	C50	656	0	0	0	0	0	0	1	0	14	10	29	46	60	75	100	72	57	76	54	46	12	4	0	0
	子宮	C53-C55	281	0	0	0	0	0	0	3	5	8	8	28	23	26	21	28	26	29	24	31	18	7	1	0	0
	子宮頸部	C53	113	0	0	0	0	0	0	2	3	7	18	10	7	7	12	8	14	9	8	4	1	1	0	0	
	子宮体部	C54	107	0	0	0	0	0	0	1	0	1	0	8	10	11	10	15	13	10	7	14	4	3	0	0	
	卵巢	C56	190	0	0	0	0	1	1	1	3	5	12	15	12	16	27	23	23	17	19	10	4	0	0	0	
	膀胱	C67	129	0	0	0	0	0	0	0	0	0	0	1	0	2	1	9	7	15	26	35	21	11	1	0	
	腎・尿管(膀胱除く)	C64-C66 C68	122	1	0	0	0	0	0	0	0	0	0	1	3	3	5	7	10	19	30	21	15	4	3	0	
	脳・中枢神経系	C70-C72	47	0	0	0	1	1	0	0	1	0	1	1	3	3	6	6	9	4	4	3	4	0	0	0	
	甲状腺	C73	52	0	0	0	0	0	0	0	0	0	0	1	1	2	2	8	4	8	19	5	1	0	0	0	
	悪性リンパ腫	C81-C85 C96	251	0	0	0	0	0	0	0	0	1	1	5	5	10	21	19	41	60	48	35	4	1	0	0	
	多発性骨髄腫	C88-C90	85	0	0	0	0	0	0	0	0	0	0	1	0	1	2	10	16	14	22	9	7	3	0	0	
	白血病	C91-C95	124	0	0	0	1	1	0	0	0	4	2	4	6	5	11	12	21	28	14	13	2	0	0	0	

*1 総数は年齢不詳を含む

*2 総数は男女および性別不詳の合計

表10. 年齢階級別死亡数：部位別、性別

兵庫県

2017年

性別	部位	ICD-10	総数 *1	0-4歳	5-9歳	10-14歳	15-19歳	20-24歳	25-29歳	30-34歳	35-39歳	40-44歳	45-49歳	50-54歳	55-59歳	60-64歳	65-69歳	70-74歳	75-79歳	80-84歳	85-89歳	90-94歳	95-99歳	100歳以上	不詳	
	総数 *2 全部位	C00-C97	16,513	4	0	0	6	9	10	9	23	49	108	245	326	505	884	1,925	2,277	2,727	3,059	2,576	1,372	352	47	0
	口腔・咽頭	C00-C14	319	0	0	0	0	0	0	0	0	2	4	7	10	13	22	40	57	54	38	47	17	7	0	0
	食道	C15	514	0	0	0	0	0	0	0	0	1	5	7	9	18	43	81	98	95	87	50	16	4	0	0
	胃	C16	2,079	0	0	0	0	0	0	1	4	6	14	26	29	40	128	247	289	338	363	336	199	53	6	0
	大腸(結腸・直腸)	C18-C20	2,100	0	0	0	0	0	0	0	2	3	16	31	41	74	100	272	305	328	348	303	203	64	9	0
	結腸	C18	1,484	0	0	0	0	0	0	0	2	3	9	16	24	46	57	164	200	228	261	249	162	54	9	0
	直腸	C19-C20	616	0	0	0	0	0	0	0	0	0	7	15	17	28	43	108	105	100	87	54	41	10	0	0
	肝および肝内胆管	C22	1,415	0	0	0	0	0	0	0	1	5	10	15	34	60	127	187	263	314	271	105	22	0	0	0
	胆のう・胆管	C23-C24	685	0	0	0	0	0	0	0	0	2	2	8	17	28	62	79	100	137	135	88	25	1	0	0
	膵臓	C25	1,442	0	0	0	0	0	0	1	2	6	11	29	36	79	195	220	259	277	196	102	27	2	0	0
	喉頭	C32	34	0	0	0	0	0	0	0	0	0	0	0	1	1	2	7	4	7	9	1	1	0	0	0
	肺	C33-C34	3,387	0	0	0	0	1	0	0	3	4	8	27	38	86	164	425	487	623	673	545	239	53	11	0
	皮膚	C43-C44	52	0	0	0	0	0	0	0	0	0	0	1	1	3	6	3	4	9	9	2	9	5	0	0
	乳房	C50	680	0	0	0	0	0	0	0	14	10	29	46	61	75	101	101	72	57	77	55	46	12	4	0
	子宮	C53-C55	281	0	0	0	0	0	0	3	3	5	8	28	26	26	21	28	26	29	24	31	18	7	1	0
	子宮頸部	C53	113	0	0	0	0	0	2	2	3	7	18	10	7	7	12	8	14	9	8	4	1	1	0	0
	子宮体部	C54	107	0	0	0	0	0	1	0	1	0	8	10	11	10	15	13	10	7	14	4	3	0	0	0
	卵巣	C56	190	0	0	0	0	1	1	1	3	5	12	15	12	16	27	23	23	17	19	10	4	0	0	0
	前立腺	C61	493	0	0	0	0	0	0	0	0	1	1	5	5	14	38	60	82	94	111	71	8	3	0	0
	膀胱	C67	350	0	0	0	0	0	0	0	0	0	0	2	6	7	23	38	50	74	81	45	19	2	0	0
	腎・尿路(膀胱除く)	C64-C66 C68	390	1	0	0	0	0	0	0	0	0	0	3	5	10	20	33	55	72	74	68	36	10	3	0
	脳・中枢神経系	C70-C72	124	1	0	0	2	1	1	0	3	2	8	5	5	5	16	10	25	13	13	8	5	1	0	0
	甲状腺	C73	79	0	0	0	0	0	0	0	0	0	0	1	2	4	4	15	7	16	23	5	1	0	0	0
	悪性リンパ腫	C81-C85 C96	596	0	0	0	1	2	0	0	0	1	8	9	14	22	63	60	103	147	99	60	5	2	0	0
	多発性骨腫瘍	C88-C90	157	0	0	0	0	0	0	0	0	0	1	0	6	7	14	20	34	40	20	11	4	0	0	0
	白血病	C91-C95	345	0	0	0	1	3	4	1	2	0	6	10	10	11	15	44	50	48	73	44	21	2	0	0

*1 総数は年齢不詳を含む

*2 総数は男女および性別不詳の合計

表11-2. 年齢階級別死亡率（人口10万対、85歳以上まるめ）： 部位別、性別

兵庫県

2017年

性別	ICD-10	部位	総数 *1	0-4歳	5-9歳	10-14歳	15-19歳	20-24歳	25-29歳	30-34歳	35-39歳	40-44歳	45-49歳	50-54歳	55-59歳	60-64歳	65-69歳	70-74歳	75-79歳	80-84歳	85歳以上	不詳
男	000-097	全部位	378.4	1.8	0.0	2.4	4.4	4.9	2.5	7.9	10.2	23.1	60.1	91.9	176.3	354.1	597.1	958.6	1,360.4	1,977.4	2,974.6	-
	000-014	口腔・咽頭	9.3	0.0	0.0	0.0	0.0	0.0	0.0	0.0	0.6	1.0	2.5	5.2	7.1	11.9	15.5	30.2	35.8	26.9	53.5	-
	C15	食道	15.7	0.0	0.0	0.0	0.0	0.0	0.0	0.0	0.6	1.5	3.0	4.1	8.3	20.8	32.9	53.1	58.2	74.2	57.7	-
	C16	胃	51.8	0.0	0.0	0.0	0.0	0.0	0.0	0.7	1.9	4.0	5.9	12.2	19.2	59.1	82.1	132.1	193.3	257.0	402.8	-
	C18-C20	大腸（結腸・直腸）	42.9	0.0	0.0	0.0	0.0	0.0	0.8	0.7	0.6	3.5	9.9	9.9	28.8	42.1	82.6	118.5	144.8	191.4	301.4	-
	C18	結腸	27.6	0.0	0.0	0.0	0.0	0.0	0.0	0.7	0.6	2.0	3.9	5.8	17.3	21.4	44.0	69.8	94.8	139.8	235.2	-
	C19-C20	直腸	15.3	0.0	0.0	0.0	0.0	0.0	0.8	0.0	0.0	1.5	5.9	4.1	11.5	20.8	38.6	48.8	50.0	51.6	66.2	-
	C22	肝および肝内胆管	36.7	0.0	0.0	0.0	0.0	0.0	0.0	0.7	0.6	1.5	3.9	8.7	15.4	32.1	48.8	84.0	144.0	217.2	300.0	-
	C23-C24	胆のう・胆管	13.9	0.0	0.0	0.0	0.0	0.0	0.0	0.0	0.6	0.0	1.0	3.5	7.1	12.6	17.9	30.2	38.8	81.7	147.9	-
	C25	膵臓	27.1	0.0	0.0	0.0	0.0	0.0	0.0	0.7	0.0	2.0	3.9	9.9	12.8	30.8	43.5	74.7	106.0	129.0	181.7	-
	C32	喉頭	1.2	0.0	0.0	0.0	0.0	0.0	0.0	0.0	0.0	0.0	0.0	0.6	0.6	1.0	3.7	3.0	7.5	14.1	-	
	C33-C34	肺	94.7	0.0	0.0	0.0	0.7	0.0	0.0	1.4	1.9	2.0	9.9	15.7	40.4	81.1	167.1	233.3	360.4	523.7	709.9	-
	C43-C44	皮膚	1.0	0.0	0.0	0.0	0.0	0.0	0.0	0.0	0.0	0.0	0.0	0.6	1.9	1.9	1.0	1.2	1.5	4.3	9.9	-
	C50	乳房	0.2	0.0	0.0	0.0	0.0	0.0	0.0	0.0	0.0	0.0	0.0	0.0	0.6	0.0	0.5	0.0	0.0	1.1	1.4	-
	C61	前立腺	19.1	0.0	0.0	0.0	0.0	0.0	0.0	0.0	0.0	0.5	0.5	2.9	3.2	8.8	18.4	37.0	61.2	101.1	271.8	-
	C67	膀胱	8.6	0.0	0.0	0.0	0.0	0.0	0.0	0.0	0.0	0.0	1.0	1.2	2.6	3.8	6.8	19.1	26.1	51.6	111.3	-
	C64-C66 C68	腎・尿路（膀胱除く）	10.4	0.0	0.0	0.0	0.0	0.0	0.0	0.0	0.0	0.0	1.0	1.2	4.5	9.4	12.6	27.8	39.6	47.3	104.2	-
	C70-C72	脳・中枢神経系	3.0	0.9	0.0	0.8	0.0	0.8	0.0	1.4	1.3	3.5	2.0	1.2	1.3	6.3	1.9	9.9	6.7	9.7	9.9	-
	C73	甲状腺	1.0	0.0	0.0	0.0	0.0	0.0	0.0	0.0	0.0	0.0	0.0	0.0	0.6	1.3	1.0	4.3	2.2	8.6	5.6	-
	C81-C85 C96	悪性リンパ腫	13.4	0.0	0.0	0.8	1.5	0.0	0.0	0.0	0.0	0.0	3.4	2.3	5.8	7.5	20.3	25.3	46.3	93.5	109.9	-
	C88-C90	多発性骨髄腫	2.8	0.0	0.0	0.0	0.0	0.0	0.0	0.0	0.0	0.0	0.0	0.0	3.2	3.1	1.9	2.5	14.9	19.4	22.5	-
	C91-C95	白血病	8.6	0.0	0.0	0.0	1.5	3.3	0.8	1.4	0.0	1.0	3.9	3.5	3.2	6.3	15.9	23.5	20.1	48.4	53.5	-

*1 総数は年齢不詳を含む

*2 総数は男女および性別不詳の合計

表11-2. 年齢階級別死亡率（人口10万対、85歳以上まるめ）： 部位別、性別

兵庫県

2017年

性別	部位	ICD-10	総数 *1	0-4歳	5-9歳	10-14歳	15-19歳	20-24歳	25-29歳	30-34歳	35-39歳	40-44歳	45-49歳	50-54歳	55-59歳	60-64歳	65-69歳	70-74歳	75-79歳	80-84歳	85歳以上	不詳	
女	全部位	C00-C97	237.8	1.9	0.0	2.5	2.3	3.1	4.9	8.5	20.2	30.1	58.3	92.8	136.9	188.8	302.2	387.2	547.9	890.5	1,405.7	・	
	口腔・咽頭	C00-C14	2.8	0.0	0.0	0.0	0.0	0.8	0.0	0.0	0.0	1.0	0.9	0.6	1.2	1.8	3.5	4.3	3.6	9.5	20.8	・	
	食道	C15	3.8	0.0	0.0	0.0	0.0	0.0	0.0	0.0	0.0	1.0	0.5	1.1	3.0	5.9	5.7	6.4	10.3	13.1	18.2	・	
	胃	C16	26.2	0.0	0.0	0.0	0.0	0.0	0.8	2.1	1.8	2.9	6.6	4.4	6.0	20.0	33.8	40.1	47.9	90.5	193.7	・	
	大腸（結腸・直腸）	C18-C20	35.0	0.0	0.0	0.0	0.0	0.0	0.0	0.7	1.2	4.4	5.2	13.3	17.3	19.4	44.3	60.4	81.2	124.1	229.6	・	
	結腸	C18	27.2	0.0	0.0	0.0	0.0	0.0	0.0	0.0	0.7	1.2	2.4	3.8	7.7	11.3	13.5	32.0	46.5	61.2	95.6	193.1	・
	直腸	C19-C20	7.8	0.0	0.0	0.0	0.0	0.0	0.0	0.0	0.0	0.0	1.9	1.4	5.5	6.0	5.9	12.3	13.9	20.0	28.5	36.5	・
	肝および肝内胆管	C22	16.5	0.0	0.0	0.0	0.0	0.0	0.0	0.0	0.0	0.0	1.0	0.9	6.0	6.0	5.3	11.4	27.3	42.4	81.8	116.4	・
	胆のう・胆管	C23-C24	11.5	0.0	0.0	0.0	0.0	0.0	0.0	0.0	0.0	0.0	1.0	0.0	1.1	3.6	4.7	11.0	16.0	29.1	44.5	90.6	・
	膵臓	C25	26.1	0.0	0.0	0.0	0.0	0.0	0.0	0.0	0.0	1.2	1.0	1.4	6.6	9.5	17.6	46.1	52.9	70.9	114.6	124.5	・
	喉頭	C32	0.1	0.0	0.0	0.0	0.0	0.0	0.0	0.0	0.0	0.0	0.0	0.0	0.0	0.0	0.0	0.0	0.5	0.0	0.0	0.6	・
	肺	C33-C34	33.2	0.0	0.0	0.0	0.0	0.0	0.0	0.0	0.7	0.6	1.9	3.3	6.1	13.7	20.6	34.6	58.3	84.8	135.8	216.4	・
	皮膚	C43-C44	1.0	0.0	0.0	0.0	0.0	0.0	0.0	0.0	0.0	0.0	0.0	0.0	0.0	0.0	1.8	0.4	1.1	4.2	3.6	5.7	・
	乳房	C50	23.1	0.0	0.0	0.0	0.0	0.0	0.0	0.8	0.0	8.6	4.9	13.7	25.4	35.7	44.1	43.9	38.5	34.5	55.5	73.0	・
	子宮	C63-C65	9.9	0.0	0.0	0.0	0.0	0.0	0.0	2.4	2.1	3.1	3.9	13.3	12.7	15.5	12.4	12.3	13.9	17.6	17.5	35.8	・
	子宮頸部	C53	4.0	0.0	0.0	0.0	0.0	0.0	0.0	1.6	1.4	1.8	3.4	8.5	5.5	4.2	4.1	5.3	4.3	8.5	6.6	8.8	・
	子宮体部	C54	3.8	0.0	0.0	0.0	0.0	0.0	0.0	0.8	0.0	0.6	0.0	3.8	5.5	6.5	5.9	6.6	7.0	6.1	5.1	13.2	・
	卵巣	C56	6.7	0.0	0.0	0.0	0.8	0.8	0.8	0.8	0.7	1.8	2.4	5.7	8.3	7.1	9.4	11.8	12.3	13.9	12.4	20.8	・
	膀胱	C67	4.6	0.0	0.0	0.0	0.0	0.0	0.0	0.0	0.0	0.0	0.0	0.5	0.0	1.2	0.6	3.9	3.7	9.1	19.0	42.8	・
	腎・尿路（膀胱除く）	C64-C66 C68	4.3	1.0	0.0	0.0	0.0	0.0	0.0	0.0	0.0	0.0	0.0	0.5	1.7	1.8	2.9	3.1	5.3	11.5	21.9	27.0	・
	脳・中枢神経系	C70-C72	1.7	0.0	0.0	0.8	0.8	0.0	0.0	0.0	0.7	0.0	0.5	0.5	1.7	1.8	3.5	2.6	4.8	2.4	2.9	4.4	・
	甲状腺	C73	1.8	0.0	0.0	0.0	0.0	0.0	0.0	0.0	0.0	0.0	0.0	0.5	0.6	0.6	1.2	0.9	4.3	2.4	5.8	15.7	・
	悪性リンパ腫	C81-C85 C96	8.9	0.0	0.0	0.0	0.0	0.0	0.0	0.0	0.0	0.0	0.5	0.5	2.8	3.0	5.9	9.2	10.2	24.8	43.8	55.3	・
	多発性骨髄腫	C88-C90	3.0	0.0	0.0	0.0	0.0	0.0	0.0	0.0	0.0	0.0	0.0	0.5	0.0	0.6	1.2	4.4	8.6	8.5	16.1	11.9	・
	白血病	C91-C95	4.4	0.0	0.0	0.8	0.8	0.0	0.0	0.0	0.0	0.0	1.9	0.9	2.2	3.6	2.9	4.8	6.4	12.7	20.4	18.2	・

*1 総数は年齢不詳を含む

*2 総数は男女および性別不詳の合計

表11-2. 年齢階級別死亡率（人口10万対、85歳以上まるめ）： 部位別、性別

兵庫県 2017年

性別	部位	100-10	総数*1	0-4歳	5-9歳	10-14歳	15-19歳	20-24歳	25-29歳	30-34歳	35-39歳	40-44歳	45-49歳	50-54歳	55-59歳	60-64歳	65-69歳	70-74歳	75-79歳	80-84歳	85歳以上	不詳
総数*2	全部位	600-C97	304.8	1.9	0.0	2.5	3.4	4.0	3.7	8.2	15.3	26.7	59.2	92.4	155.9	268.7	442.5	652.4	912.0	1,330.0	1,890.0	・
	口腔・咽頭	600-C14	5.9	0.0	0.0	0.0	0.0	0.4	0.0	0.0	0.6	1.0	1.7	2.8	4.0	6.7	9.2	16.3	18.1	16.5	30.9	・
	食道	C15	9.5	0.0	0.0	0.0	0.0	0.0	0.0	0.0	0.3	1.2	1.7	2.5	5.6	13.1	18.6	28.1	31.8	37.8	30.4	・
	胃	C16	38.4	0.0	0.0	0.0	0.0	0.0	0.4	1.4	1.9	3.5	6.3	8.2	12.3	38.9	56.8	82.8	113.0	157.8	258.3	・
	大腸（結腸・直腸）	C18-C20	38.8	0.0	0.0	0.0	0.0	0.0	0.4	0.7	0.9	4.0	7.5	11.6	22.8	30.4	62.5	87.4	109.7	151.3	251.7	・
	結腸	C18	27.4	0.0	0.0	0.0	0.0	0.0	0.0	0.7	0.9	2.2	3.9	6.8	14.2	17.3	37.7	57.3	76.3	113.5	206.1	・
	直腸	C19-C20	11.4	0.0	0.0	0.0	0.0	0.0	0.4	0.0	0.0	1.7	3.6	4.8	8.6	13.1	24.8	30.1	33.4	37.8	45.7	・
	肝および肝内胆管	C22	26.1	0.0	0.0	0.0	0.0	0.0	0.0	0.4	0.3	1.2	2.4	4.2	10.5	18.2	29.2	53.6	88.0	136.5	173.0	・
	胆のう・胆管	C23-C24	12.6	0.0	0.0	0.0	0.0	0.0	0.0	0.0	0.3	0.5	0.5	2.3	5.2	8.5	14.3	22.6	33.4	59.6	108.3	・
	膵臓	C25	26.6	0.0	0.0	0.0	0.0	0.0	0.0	0.4	0.6	1.5	2.7	8.2	11.1	24.0	44.8	63.0	86.6	120.4	142.2	・
	喉頭	C32	0.6	0.0	0.0	0.0	0.0	0.0	0.0	0.0	0.0	0.0	0.0	0.3	0.3	0.3	0.5	2.0	1.3	3.0	4.8	・
	肺	C33-C34	62.5	0.0	0.0	0.0	0.4	0.0	0.0	1.1	1.3	2.0	6.5	10.8	26.5	49.8	97.7	139.5	208.4	292.6	368.7	・
	皮膚	C43-C44	1.0	0.0	0.0	0.0	0.0	0.0	0.0	0.0	0.0	0.0	0.2	0.3	0.9	1.8	0.7	1.1	3.0	3.9	7.0	・
	乳房	C50	12.2	0.0	0.0	0.0	0.0	0.0	0.4	0.0	4.4	2.5	7.0	13.0	18.8	22.8	23.2	20.6	19.1	33.5	50.9	・
	子宮	C53-C55	-	-	-	-	-	-	-	-	-	-	-	-	-	-	-	-	-	-	-	-
	子宮頸部	C53	-	-	-	-	-	-	-	-	-	-	-	-	-	-	-	-	-	-	-	-
	子宮体部	C54	-	-	-	-	-	-	-	-	-	-	-	-	-	-	-	-	-	-	-	-
	卵巣	C56	-	-	-	-	-	-	-	-	-	-	-	-	-	-	-	-	-	-	-	-
	前立腺	C61	-	-	-	-	-	-	-	-	-	-	-	-	-	-	-	-	-	-	-	-
	膀胱	C67	6.5	0.0	0.0	0.0	0.0	0.0	0.0	0.0	0.0	0.0	0.7	0.6	1.9	2.1	5.3	10.9	16.7	32.2	63.9	・
	腎・尿路（膀胱除く）	C64-C66 C68	7.2	0.5	0.0	0.0	0.0	0.0	0.0	0.0	0.0	0.0	0.7	1.4	3.1	6.1	7.6	15.8	24.1	32.2	50.9	・
	脳・中枢神経系	C70-C72	2.3	0.5	0.0	0.8	0.4	0.4	0.0	1.1	0.6	2.0	1.2	1.4	1.5	4.9	2.3	7.2	4.3	5.7	6.1	・
	甲状腺	C73	1.5	0.0	0.0	0.0	0.0	0.0	0.0	0.0	0.0	0.0	0.2	0.3	0.6	1.2	0.9	4.3	2.3	7.0	12.6	・
	悪性リンパ腫	C81-C85 C96	11.0	0.0	0.0	0.4	0.7	0.0	0.0	0.0	0.0	0.2	1.9	2.5	4.3	6.7	14.5	17.2	34.4	63.9	72.2	・
	多発性骨髄腫	C88-C90	2.9	0.0	0.0	0.0	0.0	0.0	0.0	0.0	0.0	0.0	0.2	0.0	1.9	2.1	3.2	5.7	11.4	17.4	15.2	・
	白血病	C91-C95	6.4	0.0	0.0	0.4	1.1	1.6	0.4	0.7	0.0	1.5	2.4	2.8	3.4	4.6	10.1	14.3	16.1	31.7	29.1	・

*1 総数は年齢不詳を含む

*2 総数は男女および性別不詳の合計

表12. 5年相対生存率(%) : 部位別、性別

兵庫県 2012年

部位	ICD-10	男			女			男女計		
		集計対象数 *1	5年相対生存率	標準誤差	集計対象数 *1	5年相対生存率	標準誤差	集計対象数 *1	5年相対生存率	標準誤差
全部位	C00-C96	17,178	62.1	0.5	12,068	65.8	0.5	29,246	63.6	0.3
口腔・咽頭	C00-C14	472	59.1	2.6	181	67.7	4.0	653	61.5	2.2
食道	C15	621	40.5	2.2	111	38.9	4.9	732	40.3	2.0
胃	C16	3,052	68.1	1.1	1,391	63.6	1.5	4,443	66.7	0.9
大腸(結腸・直腸)	C18-C20	2,443	73.1	1.2	1,872	69.9	1.3	4,315	71.7	0.9
結腸	C18	1,480	74.2	1.5	1,274	68.8	1.6	2,754	71.7	1.1
直腸	C19-C20	963	71.5	1.8	598	72.2	2.1	1,561	71.8	1.4
肝および肝内胆管	C22	1,043	39.9	1.8	535	39.6	2.3	1,578	39.8	1.4
胆のう・胆管	C23-C24	368	27.4	2.6	340	22.8	2.5	708	25.2	1.8
膵臓	C25	571	7.1	1.2	517	6.7	1.2	1,088	6.9	0.8
喉頭	C32	182	87.4	3.9	16	54.4	14.5	198	84.8	3.8
肺	C33-C34	2,541	30.1	1.0	1,131	45.4	1.6	3,672	34.9	0.9
皮膚	C43-C44	324	99.6	3.1	337	93.8	3.1	661	97.2	2.2
乳房	C50	15	97.0	16.2	2,578	93.3	0.7	2,593	93.3	0.7
子宮	C53-C55	-	-	-	886	79.0	1.5	886	79.0	1.5
子宮頸部	C53	-	-	-	407	74.0	2.3	407	74.0	2.3
子宮体部	C54	-	-	-	470	83.5	1.9	470	83.5	1.9
卵巣	C56	-	-	-	337	60.7	2.8	337	60.7	2.8
前立腺	C61	2,757	98.9	0.9	-	-	-	2,757	98.9	0.9
膀胱	C67	503	71.7	2.8	149	50.7	4.9	652	66.8	2.4
腎・尿路(膀胱除く)	C64-C66 C68	544	74.5	2.4	252	64.0	3.4	796	71.2	2.0
脳・中枢神経系	C70-C72	106	35.8	5.0	66	36.5	6.1	172	36.1	3.9
甲状腺	C73	94	78.8	5.2	187	90.2	2.9	281	86.6	2.6
悪性リンパ腫	C81-C85 C96	538	61.9	2.5	474	69.7	2.4	1,012	65.6	1.7
多発性骨髄腫	C88-C90	115	47.9	5.7	109	49.5	5.3	224	48.7	3.9
白血病	C91-C95	273	42.9	3.3	185	43.5	3.9	458	43.1	2.5

*1 D00、上皮内、診断時年齢100歳以上、第2がん以降を除く

表13. 5年相対生存率(%) : 主要部位別、性別、進展度・総合別

兵庫県

2012年

部位	ICD-10	進展度・総合			男			女			男女計		
		集計対象数 *1	5年相対生存率	標準誤差	集計対象数 *1	5年相対生存率	標準誤差	集計対象数 *1	5年相対生存率	標準誤差	集計対象数 *1	5年相対生存率	標準誤差
全部位	C00-C96	7,705	92.2	0.6	5,222	92.3	0.6	12,927	92.3	0.6	12,927	92.3	0.4
		1,421	65.5	1.5	1,378	80.8	1.3	2,799	73.2	1.3	2,799	73.2	1.0
		2,603	52.5	1.2	1,705	52.0	1.3	4,308	52.2	1.3	4,308	52.2	0.9
		3,738	16.3	0.7	2,275	17.4	0.8	6,013	16.7	0.8	6,013	16.7	0.5
		1,205	39.8	1.6	1,118	53.0	1.6	2,323	46.3	1.6	2,323	46.3	1.2
		17,178	62.1	0.5	12,068	65.8	0.5	29,246	63.6	0.5	29,246	63.6	0.3
		4,024	57.1	0.9	3,083	65.0	1.0	7,107	60.5	1.0	7,107	60.5	0.7
口腔・咽頭	C00-C14	152	78.0	4.3	92	84.0	4.6	244	80.3	4.6	244	80.3	3.2
		96	58.3	5.6	25	57.2	11.1	121	58.2	11.1	121	58.2	5.0
		183	50.3	4.3	50	48.6	8.4	233	50.0	8.4	233	50.0	3.8
		19	16.7	8.9	5	20.7	18.9	24	17.6	18.9	24	17.6	8.1
		21	42.8	11.9	8	56.7	21.7	29	47.9	21.7	29	47.9	10.6
		472	59.1	2.6	181	67.7	4.0	653	61.5	4.0	653	61.5	2.2
		279	53.1	3.4	75	51.7	6.7	354	52.8	6.7	354	52.8	3.0
食道	C15	184	78.5	4.0	28	66.0	10.0	212	76.8	10.0	212	76.8	3.7
		71	54.5	6.7	13	48.0	14.6	84	53.6	14.6	84	53.6	6.1
		207	25.5	3.3	38	35.8	8.2	245	27.3	8.2	245	27.3	3.1
		130	4.4	1.9	27	15.5	7.4	157	6.4	7.4	157	6.4	2.1
		29	35.3	9.8	5	0.0	0.0	34	30.6	9.8	34	30.6	8.7
		621	40.5	2.2	111	38.9	4.9	732	40.3	4.9	732	40.3	2.0
		278	33.0	3.1	51	39.5	7.2	329	34.0	7.2	329	34.0	2.9
胃	C16	1,741	96.3	1.2	707	96.9	1.5	2,448	96.4	1.5	2,448	96.4	0.9
		336	72.5	3.1	141	70.1	4.6	477	71.8	4.6	477	71.8	2.6
		270	37.8	3.4	155	44.0	4.4	425	40.1	4.4	425	40.1	2.7
		608	6.0	1.1	313	5.6	1.4	921	5.9	1.4	921	5.9	0.8
		91	22.7	5.2	64	22.4	6.1	155	23.2	6.1	155	23.2	4.0
		3,052	68.1	1.1	1,391	63.6	1.5	4,443	66.7	1.5	4,443	66.7	0.9
		606	57.0	2.4	296	56.4	3.3	902	56.8	3.3	902	56.8	1.9
大腸(結腸・直腸)	C18-C20	1,117	96.0	1.4	771	94.9	1.5	1,888	95.8	1.5	1,888	95.8	1.0
		440	84.8	2.6	370	82.4	2.5	810	83.6	2.5	810	83.6	1.8
		264	73.6	3.7	230	70.2	3.7	494	72.0	3.7	494	72.0	2.6
		496	19.2	1.9	388	17.8	2.0	884	18.6	2.0	884	18.6	1.4
		124	37.3	4.9	110	40.2	5.1	234	38.7	5.1	234	38.7	3.5
		2,443	73.1	1.2	1,872	69.9	1.3	4,315	71.7	1.3	4,315	71.7	0.9
		704	80.6	2.1	600	77.7	2.1	1,304	79.3	2.1	1,304	79.3	1.5

*1 D00、上皮内、診断時年齢100歳以上、第2がん以降を除く

リ転：領域リンパ節転移、隣接：隣接臓器浸潤、遠隔：遠隔転移、領域：領域リンパ節転移＋隣接臓器浸潤

表13. 5年相対生存率(%) : 主要部位別、性別、進展度・総合別

兵庫県

2012年

部位	I0D-10	進展度・総合			男			女			男女計		
		集計対象数 *1	5年相対生存率	標準誤差	集計対象数 *1	5年相対生存率	標準誤差	集計対象数 *1	5年相対生存率	標準誤差	集計対象数 *1	5年相対生存率	標準誤差
結腸	C18	限局	681	95.9	1.9	509	94.5	2.0	1,190	95.8	1.4		
		リ転	238	89.5	3.5	239	84.1	3.2	477	87.3	2.4		
		隣接	175	77.8	4.5	171	70.1	4.4	346	73.9	3.2		
		遠隔	309	18.3	2.4	277	17.5	2.4	586	18.0	1.7		
		不明	76	39.4	6.4	75	37.7	6.2	151	38.6	4.5		
		合計	1,480	74.2	1.5	1,274	68.8	1.6	2,754	71.7	1.1		
		領域	413	85.0	2.8	410	78.3	2.6	823	81.7	1.9		
		限局	436	95.9	2.1	262	95.4	2.4	698	95.8	1.6		
		リ転	202	78.2	3.7	131	78.2	4.2	333	78.6	2.8		
		隣接	89	65.6	6.1	59	70.2	7.0	148	67.5	4.6		
直腸	C19-C20	遠隔	187	20.7	3.2	111	18.6	3.9	298	19.9	2.5		
		不明	48	34.3	7.3	35	45.5	8.9	83	39.1	5.7		
		合計	963	71.5	1.8	598	72.2	2.1	1,561	71.8	1.4		
		領域	291	74.4	3.2	190	76.5	3.6	481	75.2	2.4		
		限局	693	53.7	2.3	342	51.8	3.0	1,035	53.1	1.8		
		リ転	13	17.1	11.3	8	0.0	0.0	21	10.8	7.2		
		隣接	128	11.0	3.0	55	19.8	6.0	183	13.6	2.8		
		遠隔	102	6.5	2.6	62	6.7	3.3	164	6.6	2.0		
		不明	107	19.5	4.3	66	28.6	6.2	173	23.0	3.6		
		合計	1,043	39.9	1.8	535	39.6	2.3	1,578	39.8	1.4		
領域	141	11.6	2.9	63	17.2	5.3	204	13.3	2.6				
肝および肝内胆管	C22	限局	57	75.6	7.3	33	69.8	9.8	90	74.9	5.9		
		リ転	7	50.8	23.3	3	0.0	0.0	10	35.8	18.2		
		隣接	174	27.6	3.8	157	26.6	3.9	331	27.1	2.7		
		遠隔	101	2.2	1.6	111	2.9	1.7	212	2.6	1.2		
		不明	29	4.6	4.5	36	24.6	8.9	65	16.8	5.6		
		合計	368	27.4	2.6	340	22.8	2.5	708	25.2	1.8		
		領域	181	28.6	3.8	160	26.1	3.8	341	27.4	2.7		
		限局	21	56.0	12.8	23	29.6	10.4	44	42.0	8.4		
		リ転	9	0.0	0.0	11	48.7	16.3	20	27.0	10.6		
		隣接	191	11.0	2.5	173	9.5	2.4	364	10.3	1.7		
胆のう・胆管	C23-C24	遠隔	310	1.4	0.7	258	1.7	0.8	568	1.5	0.6		
		不明	39	8.7	4.8	50	2.6	2.6	89	5.3	2.6		
		合計	571	7.1	1.2	517	6.7	1.2	1,088	6.9	0.8		
		領域	200	10.5	2.4	184	11.9	2.5	384	11.2	1.7		
		限局	21	56.0	12.8	23	29.6	10.4	44	42.0	8.4		
		リ転	9	0.0	0.0	11	48.7	16.3	20	27.0	10.6		
		隣接	191	11.0	2.5	173	9.5	2.4	364	10.3	1.7		
		遠隔	310	1.4	0.7	258	1.7	0.8	568	1.5	0.6		
		不明	39	8.7	4.8	50	2.6	2.6	89	5.3	2.6		
		合計	571	7.1	1.2	517	6.7	1.2	1,088	6.9	0.8		
領域	200	10.5	2.4	184	11.9	2.5	384	11.2	1.7				
膵臓	C25	限局	21	56.0	12.8	23	29.6	10.4	44	42.0	8.4		
		リ転	9	0.0	0.0	11	48.7	16.3	20	27.0	10.6		
		隣接	191	11.0	2.5	173	9.5	2.4	364	10.3	1.7		
		遠隔	310	1.4	0.7	258	1.7	0.8	568	1.5	0.6		
		不明	39	8.7	4.8	50	2.6	2.6	89	5.3	2.6		
		合計	571	7.1	1.2	517	6.7	1.2	1,088	6.9	0.8		
		領域	200	10.5	2.4	184	11.9	2.5	384	11.2	1.7		
		限局	21	56.0	12.8	23	29.6	10.4	44	42.0	8.4		
		リ転	9	0.0	0.0	11	48.7	16.3	20	27.0	10.6		
		隣接	191	11.0	2.5	173	9.5	2.4	364	10.3	1.7		

*1 D00、上皮内、診断時年齢100歳以上、第2がん以降を除く

リ転：領域リンパ節転移、隣接：隣接臓器浸潤、遠隔：遠隔転移、領域：領域リンパ節転移+隣接臓器浸潤

表13. 5年相対生存率(%) : 主要部位別、性別、進展度・総合別

兵庫県 2012年

部位	進展度・総合	男			女			男女計		
		集計対象数 *1	5年相対生存率	標準誤差	集計対象数 *1	5年相対生存率	標準誤差	集計対象数 *1	5年相対生存率	標準誤差
喉頭	C32	142	96.2	3.9	12	73.1	15.9	154	95.2	3.8
		9	37.4	18.2	3	0.0	0.0	12	27.8	14.3
		25	59.5	11.4	0	.	.	25	59.5	11.4
		5	0.0	0.0	0	.	.	5	0.0	0.0
		1	100.0	0.0	1	0.0	0.0	2	50.7	37.4
		182	87.4	3.9	16	54.4	14.5	198	84.8	3.8
領域		34	54.0	9.8	3	0.0	37	49.5	9.3	
肺	C33-C34	630	77.3	2.3	428	89.4	2.0	1,058	82.3	1.6
		326	36.8	3.0	95	46.2	5.6	421	39.0	2.7
		250	28.0	3.2	63	38.3	6.6	313	30.1	2.9
		1,134	7.0	0.8	451	11.3	1.6	1,585	8.2	0.7
		144	8.2	2.5	74	12.9	4.3	218	9.8	2.2
		2,541	30.1	1.0	1,131	45.4	1.6	3,672	34.9	0.9
領域		576	33.0	2.2	158	43.1	734	35.2	2.0	
皮膚	C43-C44	277	100.0	3.3	291	97.1	3.3	568	99.0	2.3
		6	74.2	24.4	7	32.1	19.4	13	55.3	16.9
		11	72.3	17.9	9	84.6	17.0	20	82.7	12.6
		2	0.0	0.0	7	48.2	21.2	9	37.5	17.9
		24	81.0	10.0	18	77.5	13.7	42	79.7	8.2
		324	99.6	3.1	337	93.8	3.1	661	97.2	2.2
領域		17	74.4	14.5	16	63.4	33	72.0	10.5	
乳房	C50	12	93.4	20.7	1,417	99.9	0.6	1,429	99.9	0.6
		1	100.0	0.0	586	92.5	1.4	587	92.6	1.4
		2	100.0	0.0	120	78.6	4.6	122	79.1	4.5
		0	.	.	162	42.3	4.1	162	42.3	4.1
		0	.	.	289	91.6	1.9	289	91.6	1.9
		15	97.0	16.2	2,578	93.3	0.7	2,593	93.3	0.7
領域		3	100.0	0.0	706	90.4	709	90.4	1.4	
子宮	C53-C55	-	-	-	489	95.7	1.3	489	95.7	1.3
		-	-	-	31	73.1	8.5	31	73.1	8.5
		-	-	-	228	70.2	3.3	228	70.2	3.3
		-	-	-	101	23.4	4.3	101	23.4	4.3
		-	-	-	37	66.0	8.6	37	66.0	8.6
		-	-	-	886	79.0	1.5	886	79.0	1.5
領域		-	-	259	70.6	3.0	259	70.6	3.0	

*1 D00、上皮内、診断時年齢100歳以上、第2がん以降を除く

リ転：領域リンパ節転移、隣接：隣接臓器浸潤、遠隔：遠隔転移、領域：領域リンパ節転移＋隣接臓器浸潤

表13. 5年相対生存率(%) : 主要部位別、性別、進展度・総合別

兵庫県 2012年

部位	進展度・総合	男			女			男女計		
		集計対象数 *1	5年相対生存率	標準誤差	集計対象数 *1	5年相対生存率	標準誤差	集計対象数 *1	5年相対生存率	標準誤差
子宮頸部	C53	-	-	-	173	93.8	2.1	173	93.8	2.1
	限局	-	-	-	16	76.0	11.0	16	76.0	11.0
	リ転	-	-	-	150	67.9	4.1	150	67.9	4.1
	隣接	-	-	-	48	19.4	5.9	48	19.4	5.9
	遠隔	-	-	-	20	74.0	11.0	20	74.0	11.0
	不明	-	-	-	407	74.0	2.3	407	74.0	2.3
合計	領域	-	-	-	166	68.7	3.9	166	68.7	3.9
子宮体部	C54	-	-	-	312	96.8	1.6	312	96.8	1.6
	限局	-	-	-	15	68.2	12.8	15	68.2	12.8
	リ転	-	-	-	77	74.0	5.3	77	74.0	5.3
	隣接	-	-	-	51	28.0	6.4	51	28.0	6.4
	遠隔	-	-	-	15	56.4	14.1	15	56.4	14.1
	不明	-	-	-	470	83.5	1.9	470	83.5	1.9
合計	領域	-	-	-	92	73.4	4.9	92	73.4	4.9
卵巣	C56	-	-	-	85	89.7	3.8	85	89.7	3.8
	限局	-	-	-	7	57.7	19.1	7	57.7	19.1
	リ転	-	-	-	170	60.7	3.9	170	60.7	3.9
	隣接	-	-	-	55	26.9	6.2	55	26.9	6.2
	遠隔	-	-	-	17	30.6	11.6	17	30.6	11.6
	不明	-	-	-	337	60.7	2.8	337	60.7	2.8
合計	領域	-	-	-	177	60.6	3.8	177	60.6	3.8
前立腺	C61	1,708	100.0	0.9	-	-	-	1,708	100.0	0.9
	限局	29	86.7	10.5	-	-	-	29	86.7	10.5
	リ転	502	99.1	2.0	-	-	-	502	99.1	2.0
	隣接	351	58.9	3.4	-	-	-	351	58.9	3.4
	遠隔	165	86.1	4.3	-	-	-	165	86.1	4.3
	不明	2,757	98.9	0.9	-	-	-	2,757	98.9	0.9
合計	領域	531	98.8	2.0	-	-	531	98.8	2.0	
膀胱	C67	339	86.5	3.1	90	62.2	6.3	429	81.3	2.8
	限局	16	57.9	15.0	3	67.7	31.1	19	60.5	13.6
	リ転	62	38.8	7.7	27	34.3	10.5	89	37.8	6.2
	隣接	31	7.2	5.0	17	12.9	9.3	48	9.3	4.6
	遠隔	54	56.6	8.7	11	44.5	18.6	65	54.5	7.9
	不明	503	71.7	2.8	149	50.7	4.9	652	66.8	2.4
合計	領域	78	43.3	6.9	30	38.4	10.2	108	42.4	5.8

*1 D00、上皮内、診断時年齢100歳以上、第2がん以降を除く
 リ転：領域リンパ節転移、隣接：隣接臓器浸潤、遠隔：遠隔転移、領域：領域リンパ節転移＋隣接臓器浸潤

表13. 5年相対生存率 (%) : 主要部位別、性別、進展度・総合別

兵庫県

2012年

部位	ICD-10	進展度・総合	男			女			男女計		
			集計対象数 *1	5年相対生存率	標準誤差	集計対象数 *1	5年相対生存率	標準誤差	集計対象数 *1	5年相対生存率	標準誤差
腎・尿路 (膀胱除く)	C64-C66 C68		316	97.5	2.1	131	90.9	3.5	447	96.7	1.8
		限局	6	35.9	21.1	7	58.8	19.8	13	49.0	14.9
		隣接	113	55.2	5.5	49	43.7	8.2	162	51.7	4.6
		遠隔	81	19.6	4.8	46	18.9	6.2	127	19.5	3.8
		不明	20	34.9	12.3	16	39.7	13.3	36	37.1	9.0
		合計	544	74.5	2.4	252	64.0	3.4	796	71.2	2.0
		領域	119	54.2	5.4	56	46.0	7.6	175	51.6	4.4
脳・中枢神経系	C70-C72		1	0.0	0.0	0	.	.	1	0.0	0.0
		限局	0	.	.	0	.	.	0	.	.
		隣接	0	.	.	0	.	.	0	.	.
		遠隔	0	.	.	0	.	.	0	.	.
		不明	97	39.1	5.3	65	37.1	6.2	162	38.3	4.0
		合計	106	35.8	5.0	66	36.5	6.1	172	36.1	3.9
		領域	0	.	.	0	.	.	0	.	.
甲状腺	C73		29	81.8	8.6	71	98.7	3.0	100	95.3	3.4
		限局	27	94.2	5.4	54	95.2	3.7	81	95.8	3.1
		隣接	14	83.8	12.8	21	69.3	13.1	35	78.5	9.6
		遠隔	10	36.2	19.6	9	35.6	17.4	19	37.4	13.2
		不明	11	58.6	16.6	30	83.7	7.9	41	78.2	7.5
		合計	94	78.8	5.2	187	90.2	2.9	281	86.6	2.6
		領域	41	93.5	5.7	75	89.4	4.7	116	91.5	3.7
悪性リンパ腫	C81-C85 C96		111	78.6	5.3	119	87.8	4.0	230	83.8	3.3
		限局	1	0.0	0.0	1	0.0	0.0	2	0.0	0.0
		隣接	89	74.0	5.8	69	83.1	5.3	158	78.7	4.0
		遠隔	228	53.9	3.8	182	57.4	4.0	410	55.4	2.8
		不明	92	56.5	6.3	95	62.7	5.6	187	59.7	4.2
		合計	538	61.9	2.5	474	69.7	2.4	1,012	65.6	1.7
		領域	90	73.2	5.8	70	81.9	5.4	160	77.7	4.0
多発性骨髄腫	C88-C90		-	-	-	-	-	-	-	-	-
		限局	-	-	-	-	-	-	-	-	-
		隣接	-	-	-	-	-	-	-	-	-
		遠隔	-	-	-	-	-	-	-	-	-
		不明	-	-	-	-	-	-	-	-	-
		合計	-	-	-	-	-	-	-	-	-
		領域	-	-	-	-	-	-	-	-	-

*1 DC0、上皮内、診断時年齢100歳以上、第2がんに降を除く

リ転：領域リンパ節転移、隣接：隣接臓器浸潤、遠隔：遠隔転移、領域：領域リンパ節転移＋隣接臓器浸潤

表13. 5年相対生存率 (%) : 主要部位別、性別、進展度・総合別

兵庫県 2012年

部位	ICD-10	進展度・総合	男			女			男女計			
			集計対象数 *1	5年相対生存率	標準誤差	集計対象数 *1	5年相対生存率	標準誤差	集計対象数 *1	5年相対生存率	標準誤差	
白血病	C91-C95	限局	-	-	-	-	-	-	-	-	-	-
		リ転	-	-	-	-	-	-	-	-	-	-
		隣接	-	-	-	-	-	-	-	-	-	-
		遠隔	-	-	-	-	-	-	-	-	-	-
		不明	-	-	-	-	-	-	-	-	-	-
		合計	-	-	-	-	-	-	-	-	-	-
		領域	-	-	-	-	-	-	-	-	-	-

*1 D00、上皮内、診断時年齢100歳以上、第2がん以降を除く

リ転：領域リンパ節転移、隣接：隣接臓器浸潤、遠隔：遠隔転移、領域：領域リンパ節転移＋隣接臓器浸潤

付表1. 罹患数、部位割合(%)、粗罹患率(人口10万対)、年齢調整罹患率(人口10万対)、累積罹患率(%) : 詳細部位別、性別

兵庫県

2017年

部位	ICD-10	罹患数			部位割合			粗罹患率			年齢調整罹患率						累積罹患率(0-74歳)		
		男	女	総数 *1	男	女	総数 *1	男	女	総数 *1	日本人口			世界人口			男	女	総数 *1
											男	女	総数 *1	男	女	総数 *1			
上皮内がん	D00-D09	2,543	2,935	5,478	8.9	13.0	10.7	96.9	101.9	99.5	48.9	86.9	67.3	34.3	69.7	51.8	4.2	6.5	5.3
口腔、食道および胃	D00	164	43	207	0.6	0.2	0.4	6.3	1.5	3.8	3.2	0.8	1.9	2.2	0.6	1.4	0.3	0.1	0.2
食道	D001	118	23	141	0.4	0.1	0.3	4.5	0.8	2.6	2.2	0.4	1.2	1.5	0.3	0.9	0.2	0.0	0.1
その他および部位不明の消化器	D01	1,217	704	1,921	4.3	3.1	3.8	46.4	24.5	34.9	25.4	12.5	18.5	18.2	9.0	13.3	2.3	1.1	1.7
結腸	D010	772	442	1,214	2.7	2.0	2.4	29.4	15.4	22.1	16.0	7.7	11.6	11.5	5.5	8.3	1.4	0.7	1.0
直腸S状結腸移行部	D011	74	37	111	0.3	0.2	0.2	2.8	1.3	2.0	1.7	0.7	1.2	1.3	0.5	0.9	0.2	0.1	0.1
直腸	D012	232	113	345	0.8	0.5	0.7	8.8	3.9	6.3	4.9	2.1	3.4	3.5	1.6	2.5	0.5	0.2	0.3
中耳および呼吸器系	D02	28	7	35	0.1	0.0	0.1	1.1	0.2	0.6	0.5	0.2	0.3	0.3	0.2	0.2	0.0	0.0	0.0
気管	D021	0	0	0	0.0	0.0	0.0	0.0	0.0	0.0	0.0	0.0	0.0	0.0	0.0	0.0	0.0	0.0	0.0
気管支および肺	D022	6	3	9	0.0	0.0	0.0	0.2	0.1	0.2	0.1	0.1	0.1	0.1	0.0	0.1	0.0	0.0	0.0
上皮内黒色腫	D03	17	13	30	0.1	0.1	0.1	0.6	0.5	0.5	0.3	0.3	0.3	0.2	0.2	0.2	0.0	0.0	0.0
皮膚のその他	D04	152	147	299	0.5	0.6	0.6	5.8	5.1	5.4	2.5	1.6	2.0	1.7	1.0	1.3	0.2	0.1	0.1
乳房	D05	4	537	541	0.0	2.4	1.1	0.2	18.7	9.8	0.1	15.1	7.8	0.1	11.8	6.1	0.0	1.2	0.6
子宮頸部	D06	-	1,249	1,249	-	5.5	2.4	-	43.4	-	-	52.5	-	-	44.0	-	-	3.6	-
その他および部位不明の性器	D07	19	46	65	0.1	0.2	0.1	0.7	1.6	1.2	0.3	1.1	0.7	0.2	0.9	0.6	0.0	0.1	0.1
その他および部位不明	D09	942	189	1,131	3.3	0.8	2.2	35.9	6.6	20.6	16.6	2.8	9.0	11.4	2.0	6.3	1.3	0.2	0.8
膀胱	D090	857	167	1,024	3.0	0.7	2.0	32.7	5.8	18.6	15.0	2.5	8.1	10.3	1.8	5.7	1.2	0.2	0.7
良性腫瘍	D32-D35	284	554	838	1.0	2.4	1.6	10.8	19.2	15.2	6.9	13.4	10.3	5.4	11.0	8.2	0.6	1.1	0.9
髄膜	D32	139	359	498	0.5	1.6	1.0	5.3	12.5	9.0	2.9	7.3	5.2	2.1	5.5	3.9	0.2	0.6	0.4
脳および中枢神経系	D33	64	84	148	0.2	0.4	0.3	2.4	2.9	2.7	1.9	2.2	2.0	1.6	2.0	1.8	0.2	0.2	0.2
下垂体	D352	81	111	192	0.3	0.5	0.4	3.1	3.9	3.5	2.2	3.9	3.1	1.7	3.5	2.6	0.2	0.3	0.2
頭蓋咽頭管	D353	0	0	0	0.0	0.0	0.0	0.0	0.0	0.0	0.0	0.0	0.0	0.0	0.0	0.0	0.0	0.0	0.0
松果体	D354	0	0	0	0.0	0.0	0.0	0.0	0.0	0.0	0.0	0.0	0.0	0.0	0.0	0.0	0.0	0.0	0.0
性状不詳	D42-D47	473	382	855	1.7	1.7	1.7	18.0	13.3	15.5	9.8	6.9	8.2	7.3	5.4	6.2	0.7	0.5	0.6
髄膜	D42	8	16	24	0.0	0.1	0.0	0.3	0.6	0.4	0.2	0.3	0.3	0.1	0.2	0.2	0.0	0.0	0.0
脳および中枢神経系	D43	78	99	177	0.3	0.4	0.3	3.0	3.4	3.2	2.4	2.3	2.3	2.1	1.8	2.0	0.2	0.2	0.2
下垂体	D443	9	6	15	0.0	0.0	0.0	0.3	0.2	0.3	0.2	0.2	0.2	0.2	0.2	0.2	0.0	0.0	0.0
頭蓋咽頭管	D444	7	9	16	0.0	0.0	0.0	0.3	0.3	0.3	0.2	0.3	0.3	0.2	0.3	0.2	0.0	0.0	0.0
松果体	D445	0	1	1	0.0	0.0	0.0	0.0	0.0	0.0	0.0	0.0	0.0	0.0	0.0	0.0	0.0	0.0	0.0
真正赤血球増加症	D45	28	23	51	0.1	0.1	0.1	1.1	0.8	0.9	0.7	0.3	0.5	0.5	0.2	0.4	0.1	0.0	0.0
骨髄異形成症候群	D46	260	170	430	0.9	0.8	0.8	9.9	5.9	7.8	4.4	2.2	3.2	3.0	1.7	2.3	0.3	0.2	0.2
慢性骨髄増殖性疾患	D471	25	11	36	0.1	0.0	0.1	1.0	0.4	0.7	0.5	0.2	0.3	0.4	0.1	0.2	0.0	0.0	0.0
本態性(出血性)血小板血症	D473	49	43	92	0.2	0.2	0.2	1.9	1.5	1.7	1.0	0.9	0.9	0.7	0.6	0.7	0.1	0.1	0.1

*1 総数は男女および性別不詳の合計

付表2. 死亡数、部位割合(%)、粗死亡率(人口10万対)、年齢調整死亡率(人口10万対)、累積死亡率(%) : 詳細部位別、性別

兵庫県

2017年

部位	ICD-10	死亡数			部位割合			粗死亡率			年齢調整死亡率						累積死亡率(0-74歳)		
		男	女	総数 *1	男	女	総数 *1	男	女	総数 *1	日本人口			世界人口			男	女	総数 *1
											男	女	総数 *1	男	女	総数 *1			
上皮内がん	D00-D09	・	3	3	・	0.0	0.0	・	0.1	0.1	・	0.0	0.0	・	0.0	0.0	・	0.0	0.0
口腔、食道および胃	D00	・	・	・	・	・	・	・	・	・	・	・	・	・	・	・	・	・	・
食道	D001	・	・	・	・	・	・	・	・	・	・	・	・	・	・	・	・	・	・
その他および部位不明の消化器	D01	・	・	・	・	・	・	・	・	・	・	・	・	・	・	・	・	・	・
結腸	D010	・	・	・	・	・	・	・	・	・	・	・	・	・	・	・	・	・	・
直腸S状結腸移行部	D011	・	・	・	・	・	・	・	・	・	・	・	・	・	・	・	・	・	・
直腸	D012	・	・	・	・	・	・	・	・	・	・	・	・	・	・	・	・	・	・
中耳および呼吸器系	D02	・	・	・	・	・	・	・	・	・	・	・	・	・	・	・	・	・	・
気管	D021	・	・	・	・	・	・	・	・	・	・	・	・	・	・	・	・	・	・
気管支および肺	D022	・	・	・	・	・	・	・	・	・	・	・	・	・	・	・	・	・	・
上皮内黒色腫	D03	・	・	・	・	・	・	・	・	・	・	・	・	・	・	・	・	・	・
皮膚のその他	D04	・	3	3	・	0.0	0.0	・	0.1	0.1	・	0.0	0.0	・	0.0	0.0	・	0.0	0.0
乳房	D05	・	・	・	・	・	・	・	・	・	・	・	・	・	・	・	・	・	・
子宮頸部	D06	・	・	・	・	・	・	・	・	・	・	・	・	・	・	・	・	・	・
その他および部位不明の性器	D07	・	・	・	・	・	・	・	・	・	・	・	・	・	・	・	・	・	・
その他および部位不明	D09	・	・	・	・	・	・	・	・	・	・	・	・	・	・	・	・	・	・
膀胱	D090	・	・	・	・	・	・	・	・	・	・	・	・	・	・	・	・	・	・
良性腫瘍	D02-D05	9	10	19	0.1	0.1	0.1	0.3	0.4	0.4	0.2	0.1	0.1	0.1	0.1	0.1	0.0	0.0	0.0
髄膜	D32	7	8	15	0.1	0.1	0.1	0.3	0.3	0.3	0.1	0.1	0.1	0.1	0.1	0.1	0.0	0.0	0.0
脳および中枢神経系	D33	1	1	2	0.0	0.0	0.0	0.0	0.0	0.0	0.0	0.0	0.0	0.0	0.0	0.0	0.0	0.0	0.0
下垂体	D352	1	・	1	0.0	・	0.0	0.0	・	0.0	0.0	・	0.0	0.0	・	0.0	0.0	・	0.0
頭蓋咽頭管	D353	・	・	・	・	・	・	・	・	・	・	・	・	・	・	・	・	・	・
松果体	D354	・	・	・	・	・	・	・	・	・	・	・	・	・	・	・	・	・	・
性状不詳	D42-D47	186	131	317	1.9	1.9	1.9	7.2	4.6	5.9	2.9	1.3	2.0	2.0	1.0	1.4	0.2	0.1	0.1
髄膜	D42	・	・	・	・	・	・	・	・	・	・	・	・	・	・	・	・	・	・
脳および中枢神経系	D43	45	46	91	0.4	0.7	0.5	1.7	1.6	1.7	0.8	0.6	0.7	0.6	0.4	0.5	0.1	0.0	0.0
下垂体	D443	・	・	・	・	・	・	・	・	・	・	・	・	・	・	・	・	・	・
頭蓋咽頭管	D444	1	・	1	0.0	・	0.0	0.0	・	0.0	0.1	・	0.0	0.1	・	0.0	0.0	・	0.0
松果体	D445	・	・	・	・	・	・	・	・	・	・	・	・	・	・	・	・	・	・
真正赤血球増加症	D45	4	3	7	0.0	0.0	0.0	0.2	0.1	0.1	0.1	0.0	0.0	0.1	0.0	0.0	0.0	0.0	0.0
骨髄異形成症候群	D46	125	75	200	1.2	1.1	1.2	4.8	2.6	3.7	1.8	0.7	1.2	1.2	0.5	0.8	0.1	0.0	0.1
慢性骨髄増殖性疾患	D471	4	1	5	0.0	0.0	0.0	0.2	0.0	0.1	0.0	0.0	0.0	0.0	0.0	0.0	0.0	0.0	0.0
本態性(出血性)血小板血症	D473	2	・	2	0.0	・	0.0	0.1	・	0.0	0.0	・	0.0	0.0	・	0.0	0.0	・	0.0

*1 総数は男女および性別不詳の合計

付表3. 初回治療内容割合詳細 (%) : 部位別

A. 上皮がんを除く

兵庫県

2017年

部位	ICD-10	集計対象数 *1	手術のみ *2		内視鏡のみ		手術 + 内視鏡		放射線のみ		薬物のみ *3		薬物 + その他		手術/内視鏡 + 薬物 + その他		他の組合せ		治療なし ・不明
			手術のみ *2	内視鏡のみ	手術 + 内視鏡	放射線のみ	薬物のみ *3	薬物 + その他	手術/内視鏡 + 薬物 + その他	他の組合せ									
全部位	G00-C96	42,851	26.5	7.6	1.1	2.0	15.5	2.8	1.1	1.1	14.2	0.5	2.6	1.4	23.5				
口腔・咽頭	C00-C14	929	39.7	1.9	0.0	5.8	4.5	16.8	0.0	0.0	3.7	0.0	5.1	0.2	17.2				
食道	C15	1,188	7.2	21.4	0.8	4.7	8.3	14.2	0.1	0.1	15.5	0.0	3.2	1.0	22.8				
胃	C16	6,002	23.5	33.9	2.7	0.1	8.5	0.1	0.2	0.0	11.7	0.1	0.0	0.3	18.8				
大腸(結腸・直腸)	C18-C20	6,720	41.3	8.6	3.8	0.2	4.6	0.3	0.3	0.1	23.4	0.3	0.9	0.8	15.5				
結腸	C18	4,367	43.6	7.9	3.8	0.0	4.1	0.1	0.1	0.0	23.4	0.3	0.1	0.7	15.8				
直腸	C19-C20	2,353	37.0	10.0	3.7	0.4	5.4	0.7	0.6	0.2	23.4	0.4	2.3	1.0	15.8				
肝および肝内胆管	C22	1,925	20.1	0.1	0.0	1.7	5.1	0.5	20.3	0.1	0.9	1.1	0.1	13.1	36.9				
胆のう・胆管	C23-C24	822	29.2	1.0	0.1	0.2	12.8	0.4	0.5	0.0	8.3	1.5	0.0	3.8	42.3				
膵臓	C25	1,693	11.0	0.1	0.1	0.5	29.9	2.0	1.0	0.1	14.5	0.3	1.0	1.4	38.2				
喉頭	C32	209	20.6	4.3	0.0	30.1	1.4	17.2	0.0	0.0	1.0	0.0	2.9	1.4	9.6				
肺	C33-C34	5,463	26.7	0.0	0.0	4.4	18.9	5.8	0.1	0.4	10.1	0.0	0.6	0.6	32.3				
皮膚	C43-C44	1,038	87.6	0.1	0.0	0.7	0.6	0.7	0.0	0.8	0.4	1.3	0.2	0.4	7.4				
乳房	C50	3,837	11.8	0.0	0.1	2.5	12.3	0.7	0.0	4.9	36.3	0.2	18.1	0.3	13.0				
乳房(女性のみ)	C50	3,814	11.8	0.0	0.1	2.5	12.3	0.7	0.0	4.9	36.2	0.2	18.1	0.3	13.0				
子宮	C53-C55	1,201	39.7	0.2	0.0	2.8	4.4	7.0	0.1	1.7	25.5	0.2	3.2	0.3	14.9				
子宮頸部	C53	469	29.2	0.4	0.0	5.8	4.7	17.7	0.0	3.6	12.6	0.2	8.1	0.4	17.3				
子宮体部	C54	715	47.6	0.0	0.0	1.0	4.3	0.1	0.1	0.4	34.5	0.1	0.1	0.1	11.5				
卵巣	C56	581	29.3	0.0	0.0	0.0	6.0	0.0	0.0	0.2	44.9	0.0	0.0	0.7	18.9				
前立腺	C61	3,834	20.8	1.4	0.0	4.0	43.5	4.5	0.2	0.2	2.3	0.0	0.1	0.1	23.0				
膀胱	C67	943	3.9	24.4	3.2	0.5	2.1	0.3	0.1	2.0	23.9	11.6	2.8	7.5	17.7				
腎・尿路(膀胱除く)	C64-C66 C68	1,233	57.3	0.6	0.2	0.2	4.4	0.2	0.0	0.3	8.8	0.4	0.6	1.2	25.7				
脳・中枢神経系	C70-C72	286	16.1	0.0	0.0	1.7	1.0	9.1	0.0	3.8	4.2	0.3	30.8	1.0	31.8				
甲状腺	C73	907	36.5	0.1	0.0	0.3	1.4	0.0	0.0	2.9	13.9	0.0	2.1	0.0	42.8				
悪性リンパ腫	C81-C85 C96	1,610	3.2	0.4	0.0	3.0	54.3	3.2	0.6	0.9	4.6	0.1	0.5	1.3	28.0				
多発性骨髄腫	C88-C90	317	0.0	0.0	0.0	0.6	65.9	0.9	1.9	0.3	0.0	0.0	0.0	0.6	29.7				
白血病	C91-C95	592	0.0	0.0	0.0	0.2	63.3	0.5	1.2	0.0	0.0	0.0	0.0	1.5	33.3				

*1 DC0を除く総数

*2 外科的、鏡視下治療のいずれかが1:あり

*3 化学療法、内分泌療法のいずれかが1:あり

付表3. 初回治療内容割合詳細 (%) : 部位別

B. 上皮内がんを含む

兵庫県

2017年

部位	ICD-10	集計対象数 *1	手術のみ *2		内視鏡のみ		手術 + 内視鏡		放射線のみ		薬物のみ *3		薬物 + その他		手術/内視鏡 + 放射線 + 薬物 + その他		他の組合せ		治療なし ・不明
			手術のみ	内視鏡のみ	手術 + 内視鏡	放射線のみ	薬物のみ	+ 放射線	+ その他	+ 放射線	+ 薬物	+ その他	+ 放射線	+ 薬物	+ その他	+ 放射線	+ 薬物	+ その他	
全部位		48,329	28.0	11.1	1.0	1.9	13.8	2.5	1.0	1.1	13.5	0.7	2.4	1.5	21.4				
食道	C00-C96 D00-D09	1,329	6.6	26.9	0.7	4.3	7.5	12.7	0.1	0.8	13.8	0.0	2.9	1.3	22.4				
大腸 (結腸・直腸) *4	C18-C20 D010-D012	8,390	34.6	24.9	3.2	0.1	3.7	0.3	0.2	0.1	18.8	0.3	0.7	0.6	12.6				
結腸 *4	C18 D010	5,581	35.7	25.8	3.2	0.0	3.2	0.1	0.1	0.0	18.4	0.2	0.1	0.5	12.6				
直腸 *4	C19-C20 D011-D012	2,809	32.3	23.0	3.2	0.4	4.6	0.6	0.5	0.1	19.6	0.4	1.9	0.8	12.6				
肺	C33-C34 D021-D022	5,472	26.8	0.0	0.0	4.4	18.9	5.8	0.1	0.4	10.1	0.0	0.6	0.6	32.3				
皮膚	C43-C44 D030-D049	1,367	88.4	0.1	0.0	0.5	0.7	0.5	0.0	0.6	0.4	1.2	0.1	0.7	6.8				
乳房	C50 D05	4,378	16.1	0.0	0.0	2.8	10.8	0.6	0.0	6.3	33.9	0.1	17.0	0.3	12.0				
乳房 (女性のみ)	C50 D05	4,351	16.1	0.0	0.0	2.8	10.8	0.6	0.0	6.3	33.8	0.1	17.0	0.3	12.0				
子宮	C53-C55 D06	2,450	64.4	0.6	0.0	1.4	2.2	3.4	0.0	0.8	12.5	0.2	1.6	1.1	11.7				
子宮頸部	C53 D06	1,718	72.1	0.8	0.1	1.6	1.3	4.8	0.0	1.0	3.5	0.2	2.2	1.5	11.0				
膀胱	C67 D090	1,967	3.1	33.5	1.6	0.3	1.1	0.2	0.2	1.0	26.8	11.8	1.3	8.8	10.5				

*1 DC0を除く総数

*2 外科的、鏡視下治療のいずれかが1:あり

*3 化学療法、内分泌療法のいずれかが1:あり

*4 粘膜がんを含む

表42 市区町村別罹患数：部位別、性別
A. 上皮内がんを除く

id	性別	市区町村	兵庫県										2017年												
			ICD-10	C00-C06	C00-C14	C15	C16	C18-C20	C21-C24	C25	C26	C27	C28	C29	C30-C34	C35-C44	C45	C50	C51-C55	C56	C57	C58-C66	C67-C72	C73	C81-C86
部位	全部位	口腔・咽頭	食道	胃	大腸(結腸・直腸)	結腸	直腸	肝臓・胆膵臓	膵臓	嚙頭	肺	皮膚	乳房	子宮	子宮頸部	子宮体部	卵巣	膀胱	腎・尿管(膀胱を除く)	腎・尿管(膀胱を除く)	神経系	中枢神経系	悪性リンパ腫	多発性骨髄腫	白血病
		43,877	1,205	6,088	6,851	4,475	2,376	2,021	859	1,761	5,684	1,041	3,899	1,227	474	720	597	3,891	966	1,265	292	974	1,634	327	609
121	総数	兵庫	0	0	0	0	0	0	0	0	0	0	0	0	0	0	0	0	0	0	0	0	0	0	0
122	総数	兵庫	0	0	0	0	0	0	0	0	0	0	0	0	0	0	0	0	0	0	0	0	0	0	0
123	総数	神戸市	0	0	0	0	0	0	0	0	0	0	0	0	0	0	0	0	0	0	0	0	0	0	0
124	総数	神戸市	33	47	217	156	72	65	42	69	188	34	151	61	19	42	26	145	30	51	8	32	72	10	7
125	総数	神戸市	33	47	217	156	72	65	42	69	188	34	151	61	19	42	26	145	30	51	8	32	72	10	7
126	総数	神戸市	0	0	0	0	0	0	0	0	0	0	0	0	0	0	0	0	0	0	0	0	0	0	0
127	総数	神戸市	0	0	0	0	0	0	0	0	0	0	0	0	0	0	0	0	0	0	0	0	0	0	0
128	総数	神戸市	0	0	0	0	0	0	0	0	0	0	0	0	0	0	0	0	0	0	0	0	0	0	0
129	総数	神戸市	0	0	0	0	0	0	0	0	0	0	0	0	0	0	0	0	0	0	0	0	0	0	0
130	総数	神戸市	0	0	0	0	0	0	0	0	0	0	0	0	0	0	0	0	0	0	0	0	0	0	0
131	総数	神戸市	0	0	0	0	0	0	0	0	0	0	0	0	0	0	0	0	0	0	0	0	0	0	0
132	総数	神戸市	0	0	0	0	0	0	0	0	0	0	0	0	0	0	0	0	0	0	0	0	0	0	0
133	総数	神戸市	0	0	0	0	0	0	0	0	0	0	0	0	0	0	0	0	0	0	0	0	0	0	0
134	総数	姫路市	3,740	1,011	4,966	6,411	3,922	2,492	2,021	5,737	11,112	3,117	5,333	1,919	59	23	33	34	160	47	58	17	65	14	34
135	総数	明石市	2,202	423	3,300	4,320	2,071	1,112	1,112	1,112	1,112	1,112	1,112	1,112	1,112	1,112	1,112	1,112	1,112	1,112	1,112	1,112	1,112	1,112	1,112
136	総数	西宮市	3,348	76	4,354	5,500	3,472	2,033	1,333	1,333	1,333	1,333	1,333	1,333	1,333	1,333	1,333	1,333	1,333	1,333	1,333	1,333	1,333	1,333	1,333
137	総数	洲本市	409	14	54	75	53	22	14	11	17	4	58	11	7	2	4	39	13	18	5	10	9	1	5
138	総数	芦屋市	769	24	86	114	81	33	25	10	35	6	92	18	88	22	4	94	16	23	2	23	29	9	11
139	総数	伊丹市	1,551	31	241	241	162	79	65	24	61	10	190	28	18	13	10	142	24	41	18	39	50	10	17
140	総数	相生市	232	12	5	28	39	22	17	7	8	0	33	6	15	4	3	18	6	6	2	6	6	2	3
141	総数	豊田市	141	16	15	107	94	61	33	20	22	25	7	107	24	8	9	57	16	17	2	7	30	5	8
142	総数	加古川市	1,927	35	58	269	267	181	86	74	10	269	47	170	50	20	29	31	167	47	64	12	43	77	36
143	総数	赤穂市	389	11	51	68	45	23	15	12	8	52	6	32	11	5	2	49	7	8	2	12	15	2	7
144	総数	西脇市	143	5	48	48	24	24	17	12	2	41	9	27	5	3	6	29	5	5	2	12	15	2	7
145	総数	宝塚市	1,801	50	241	265	185	80	63	38	69	6	218	39	193	59	21	35	26	195	38	46	11	32	58
146	総数	三木市	1,718	15	23	107	113	73	40	20	12	29	1	83	19	75	19	6	10	9	63	18	22	1	28
147	総数	高砂市	678	11	103	102	64	38	30	14	24	5	80	21	62	17	9	7	60	18	25	3	13	19	10
148	総数	川西市	1,305	23	31	192	184	120	64	52	19	60	3	188	27	119	38	17	19	134	25	32	8	21	37
149	総数	小野市	373	8	10	59	52	37	15	14	8	2	44	6	31	13	6	6	45	8	26	2	7	21	3
150	総数	三田市	742	19	16	84	92	31	29	14	30	2	44	6	31	13	6	6	45	8	26	2	7	21	3
151	総数	加西市	377	9	6	43	43	31	12	17	10	24	5	62	9	30	10	5	2	16	86	4	29	31	7
152	総数	篠山市	338	3	9	45	62	43	19	9	25	1	50	4	19	6	2	3	38	5	15	1	3	18	6
153	総数	養父市	233	3	25	34	23	11	9	6	10	4	32	5	22	3	0	5	12	11	8	3	8	10	1
154	総数	丹波市	525	8	82	81	48	33	15	18	23	6	65	6	49	17	10	7	47	22	15	6	5	17	6
155	総数	南あわじ市	468	5	13	70	85	52	33	20	7	15	2	57	15	31	8	4	5	40	20	15	1	22	1
156	総数	明石市	271	7	8	39	38	26	12	16	6	12	0	38	2	17	6	2	28	10	8	3	7	8	1
157	総数	淡路市	482	6	8	76	81	55	26	27	10	20	1	68	18	37	15	6	41	8	16	6	10	17	3
158	総数	加東市	353	4	10	51	59	35	24	20	8	10	2	45	10	19	9	5	4	2	38	11	9	4	17
159	総数	加東市	281	5	8	43	40	28	12	4	8	16	1	39	6	18	10	5	4	3	27	12	6	0	9
160	総数	たつの市	612	11	98	80	49	31	42	10	39	4	88	11	44	14	7	8	52	10	18	7	15	27	3
161	総数	川辺郡	0	0	0	0	0	0	0	0	0	0	0	0	0	0	0	0	0	0	0	0	0	0	0
162	総数	川辺郡	276	0	9	37	28	19	9	17	8	12	0	21	1	37	10	5	9	32	6	6	1	3	15
163	総数	多可郡	0	0	0	0	0	0	0	0	0	0	0	0	0	0	0	0	0	0	0	0	0	0	0
164	総数	多可郡	0	0	0	0	0	0	0	0	0	0	0	0	0	0	0	0	0	0	0	0	0	0	0
165	総数	加古郡	194	3	2	21	29	21	8	7	5	9	0	22	3	12	4	1	30	5	10	1	4	13	1
166	総数	加古郡	254	8	40	30	17	13	5	4	9	1	34	6	22	12	3	9	6	37	5	5	3	4	5
167	総数	加古郡	258	8	37	35	20	15	13	7	16	2	30	5	33	5	2	13	9	10	2	4	10	2	3
168	総数	神崎郡	0	0	0	0	0	0	0	0	0	0	0	0	0	0	0	0	0	0	0	0	0	0	0
169	総数	神崎郡	107	0	1	14	21	15	6	2	2	2	0	16	7	5	2	2	3	5	6	2	3	8	0
170	総数	神崎郡	169	6	4	22	26	21	5	7	2	4	1	23	4	22	4	2	5	16	1	4	1	5	6
171	総数	神崎郡	99	0	2	11	14	10	4	2	1	6	0	12	4	8	2	0	3	14	3	2	0	1	7
172	総数	神保町	0	0	0	0	0	0	0	0	0	0	0	0	0	0	0	0	0	0	0	0	0	0	0
173	総数	埴原郡	209	6	5	29	29	21	8	15	5	7	0	27	6	18	6	1	20	4	6	0	2	7	2
174	総数	赤穂郡	0	0	0	0	0	0	0	0	0	0	0	0	0	0	0	0	0	0	0	0	0	0	0
175	総数	赤穂郡	141	1	33	25	15	10	5	2	4	1	15	4	6	6	4	1	0	18	3	5	0	1	3
176	総数	佐用郡	0	0	0	0	0	0	0	0	0	0	0	0	0	0	0	0	0	0	0	0	0	0	0
177	総数	佐用郡	149	3	5	24	18	13	5	5	4	10	0	22	3	12	5	1	12	5	3	0	4	7	0
178	総数	美方郡	0	0	0	0	0	0	0	0	0	0	0	0	0	0	0	0	0	0	0	0	0	0	0
179	総数	美方郡	189	4	5	32	25	15	10	6	2	7	19	3	2	1	2	18	6	9	1	6	5	2	2
180	総数	美方郡	160	3	26	25	19	6	9	4	0	19	5	8	2	0	2	0	11	2	6	3	4	5	1

表42.市区町村別罹患数：部位別、性別

id	性別	市区町村	部位		兵庫県										2017年
			ICD-10	部位	全部位	食道	大腸(結腸・直腸)	結腸	直腸	肺	皮膚	乳房	子宮	子宮頸部	膀胱
			C15 D001	C18-C20 D010-D012	C18 D010	C19-C20 D011-D012	C03-C04 D011-D022	C43-C44 D003-D049	C50 D05	C52-C55 D06	C53 D06	C67 D090			
1	男	兵庫	1,111	4,955	3,130	1,825	3,813	699	28			1,571			
2	男	兵庫県内市区町村不定	0	0	0	0	0	0	0	0	0	0			
3	男	神戸市	0	0	0	0	0	0	0	0	0	0			
4	男	神戸市 東灘区	41	160	100	60	115	23	2			47			
5	男	神戸市 灘区	25	119	80	39	81	11	0			35			
6	男	神戸市 兵庫区	33	110	70	40	100	11	0			35			
7	男	神戸市 長田区	20	109	67	42	104	14	0			36			
8	男	神戸市 須磨区	40	183	111	72	116	39	1			56			
9	男	神戸市 垂水区	34	210	133	77	144	42	1			74			
10	男	神戸市 北区	52	206	136	70	155	28	2			55			
11	男	神戸市 中央区	1,143	4,955	1,143	52	86	11	0			39			
12	男	神戸市 西区	57	165	116	49	142	32	2			70			
13	男	姫路市	103	475	284	191	355	65	4			133			
14	男	尼崎市	2,351	4,336	259	177	352	45	4			144			
15	男	明石市	1,384	2,339	153	86	217	77	2			144			
16	男	西宮市	2,097	4,12	248	164	252	64	3			118			
17	男	洲本市	14	46	28	18	30	6	0			12			
18	男	芦屋市	16	89	64	25	53	11	1			30			
19	男	伊丹市	40	198	137	61	125	26	1			42			
20	男	相生市	5	22	9	13	27	3	0			13			
21	男	豊岡市	13	68	50	18	74	18	0			26			
22	男	加古川市	53	192	115	77	192	40	1			51			
23	男	赤穂市	6	50	34	16	31	3	0			12			
24	男	西脇市	6	36	17	19	28	5	0			9			
25	男	宝塚市	48	184	126	58	147	22	1			65			
26	男	三木市	461	89	62	27	65	7	0			28			
27	男	高砂市	26	83	52	31	51	15	0			26			
28	男	川西市	31	145	98	47	127	12	1			43			
29	男	小野市	9	46	28	18	31	3	0			14			
30	男	三田市	19	66	43	23	48	22	0			25			
31	男	加西市	5	24	20	10	46	4	1			16			
32	男	篠山市	224	53	36	17	34	2	0			5			
33	男	養父市	2	26	19	7	22	4	0			13			
34	男	丹波市	147	58	30	28	45	5	0			24			
35	男	南あわじ市	9	69	42	27	36	10	0			19			
36	男	朝来市	180	29	20	9	25	2	0			13			
37	男	淡路市	298	35	35	20	45	12	0			9			
38	男	宍粟市	224	35	21	14	35	5	0			11			
39	男	加東市	180	33	22	11	26	4	0			17			
40	男	たつの市	377	55	32	23	57	7	0			21			
41	男	川辺郡	0	0	0	0	0	0	0			0			
42	男	川辺郡 猪名川町	161	29	17	12	14	0	0			8			
43	男	多可郡	0	0	0	0	0	0	0			0			
44	男	多可郡 多可町	143	26	18	8	19	3	0			10			
45	男	加古郡	0	0	0	0	0	0	0			0			
46	男	加古郡 稲美町	171	23	11	12	27	0	0			10			
47	男	加古郡 播磨町	170	27	16	11	24	2	0			13			
48	男	神崎郡	0	0	0	0	0	0	0			0			
49	男	神崎郡 市川町	75	16	11	5	11	4	0			8			
50	男	神崎郡 福崎町	105	19	13	6	18	2	0			7			
51	男	神崎郡 神河町	71	12	8	4	10	3	0			6			
52	男	揖保郡	0	0	0	0	0	0	0			0			
53	男	揖保郡 太子町	135	22	15	7	16	5	0			11			
54	男	赤穂郡	0	0	0	0	0	0	0			0			
55	男	赤穂郡 上郡町	96	1	14	6	10	2	0			8			
56	男	佐用郡	0	0	0	0	0	0	0			0			
57	男	佐用郡 佐用町	97	11	7	4	14	0	1			14			
58	男	美方郡	0	0	0	0	0	0	0			0			
59	男	美方郡 香美町	137	29	20	9	18	4	0			6			
60	男	美方郡 新温泉町	101	18	13	5	13	2	0			7			

表42.市区町村別罹患数：部位別、性別

B.上皮内がんを含む

id	性別	市区町村	兵庫県											勝脱
			全部位	食道	大腸(結腸・直腸)	結腸	直腸	肺	皮膚	乳房	子宮	子宮頸部	膀胱	
		ICD-10	C00-C96 D00-D09	C15 D001	C18-C20 D010-D012	C18 D010	C19-C20 D011-D012	C33-C34 D021-D022	C43-C44 D030-D049	C50 D05	C53-C55 D06	C53 D06	C53 D06	C67 D090
61	女	兵庫	21,856	235	3,566	2,559	1,007	1,880	671	4,412	2,476	1,723	419	
62	女	兵庫県内市区町村不定	0	0	0	0	0	0	0	0	0	0	0	
63	女	神戸市	0	0	0	0	0	0	0	0	0	0	0	
64	女	神戸市 東灘区	859	11	124	94	30	73	22	180	102	60	0	
65	女	神戸市 灘区	527	7	118	90	28	37	19	108	52	35	15	
66	女	神戸市 兵庫区	550	11	111	94	34	41	12	94	54	41	10	
67	女	神戸市 長田区	473	6	83	66	17	50	18	71	66	48	6	
68	女	神戸市 須磨区	732	8	122	97	25	72	23	163	84	57	8	
69	女	神戸市 垂水区	903	10	137	98	39	68	30	194	105	72	19	
70	女	神戸市 北区	813	8	131	91	40	71	19	172	81	42	16	
71	女	神戸市 中央区	656	13	100	73	27	53	11	109	112	84	14	
72	女	神戸市 西区	854	6	136	94	42	67	28	192	98	66	16	
73	女	姫路市	1,848	16	323	220	103	161	53	387	201	133	37	
74	女	姫路市	1,828	22	317	208	109	182	34	348	216	161	45	
75	女	明石市	1,122	11	160	111	49	100	37	221	153	117	14	
76	女	西宮市	1,710	13	294	216	78	148	66	355	191	128	30	
77	女	洲本市	217	5	55	46	9	28	8	32	25	23	4	
78	女	芦屋市	413	10	54	43	11	40	10	110	49	35	8	
79	女	伊丹市	819	8	149	106	43	65	16	178	106	81	10	
80	女	相生市	102	0	23	18	5	6	5	2	5	2	2	
81	女	豊岡市	346	2	50	32	18	33	12	56	55	45	8	
82	女	加古川市	917	11	134	104	30	77	30	198	107	77	18	
83	女	赤穂市	189	1	37	23	14	22	7	33	19	13	2	
84	女	西脇市	160	4	25	14	11	13	8	28	22	13	2	
85	女	宝塚市	935	10	148	108	40	71	31	219	116	78	25	
86	女	三木市	323	7	47	31	16	18	14	79	29	16	8	
87	女	高砂市	325	2	47	31	16	29	15	74	45	35	1	
88	女	川西市	624	6	107	78	29	62	18	132	70	49	13	
89	女	小野市	194	4	34	25	9	13	7	35	23	16	2	
90	女	三田市	371	2	55	43	12	34	10	81	35	23	7	
91	女	加西市	167	2	19	15	4	16	6	35	16	11	6	
92	女	篠山市	153	2	27	19	8	16	5	23	14	10	3	
93	女	養父市	118	1	24	18	6	10	2	22	10	10	1	
94	女	丹波市	255	1	48	31	17	20	3	53	28	21	7	
95	女	南あわじ市	225	4	44	30	14	21	8	34	21	17	6	
96	女	朝来市	117	2	20	14	6	13	1	34	21	8	4	
97	女	淡路市	245	1	37	26	11	23	11	45	28	19	3	
98	女	糸粟市	146	2	27	17	10	10	7	22	11	7	5	
99	女	加東市	142	0	25	19	6	13	8	20	16	11	2	
100	女	たつの市	281	0	38	27	11	31	5	49	19	12	2	
101	女	川辺郡	0	0	0	0	0	0	0	0	0	0	0	
102	女	川辺郡 猪名川町	142	1	14	10	4	7	1	38	12	7	4	
103	女	多可郡	0	0	0	0	0	0	0	0	0	0	0	
104	女	多可郡 多可町	76	0	10	8	2	3	3	14	8	5	0	
105	女	加古郡	0	0	0	0	0	0	0	0	0	0	0	
106	女	加古郡 稲美町	107	1	12	9	3	7	7	25	15	6	2	
107	女	加古郡 播磨町	115	1	12	8	4	6	6	38	10	7	1	
108	女	神崎郡	0	0	0	0	0	0	0	0	0	0	0	
109	女	神崎郡 市川町	43	0	9	8	1	6	4	6	2	0	0	
110	女	神崎郡 福崎町	87	2	16	14	2	5	2	24	6	4	1	
111	女	神崎郡 神河町	40	0	4	4	0	2	4	9	0	0	2	
112	女	揖保郡	0	0	0	0	0	0	0	0	0	0	0	
113	女	揖保郡 太子町	100	1	14	11	3	11	4	19	10	5	1	
114	女	赤穂郡	0	0	0	0	0	0	0	0	0	0	0	
115	女	赤穂郡 上郡町	60	0	12	8	4	6	2	6	7	5	0	
116	女	佐用郡	0	0	0	0	0	0	0	0	0	0	0	
117	女	佐用郡 佐用町	70	0	10	8	2	8	4	15	5	1	0	
118	女	美方郡	0	0	0	0	0	0	0	0	0	0	0	
119	女	美方郡 香美町	78	0	9	7	2	6	4	22	6	5	3	
120	女	美方郡 新温泉町	79	0	14	11	3	6	3	10	5	3	0	

表42.市区町村別罹患数：部位別、性別

id	性別	市区町村	兵庫県													勝北
			兵庫県													
			全部位	食道	大腸(結腸・直腸)	結腸	直腸	肺	皮膚	乳房	子宮	子宮頸部	子宮頸部	子宮頸部		
ICD-10	C15 D001	C18-C20 D010-D012	C18 D010	C19-C20 D011-D012	C33-C34 D021-D022	C43-C44 D030-D040	C50 D05	C53-C55 D06	C53 D06	C53 D06	C53 D06	C53 D06	C67 D080			
121	総数	兵庫	49,355	1,346	8,521	5,689	2,832	5,693	1,370	4,440	2,476	1,723	1,990			
122	総数	兵庫県内市区町村不定	0	0	0	0	0	0	0	0	0	0	0			
123	総数	神戸市	1,799	52	284	194	90	188	45	182	102	60	72			
124	総数	神戸市	1,142	32	227	170	67	118	30	108	52	35	50			
125	総数	神戸市	1,216	44	231	147	74	141	23	94	54	41	45			
126	総数	神戸市	1,090	26	192	133	59	154	32	71	66	48	42			
127	総数	神戸市	1,685	48	305	208	97	188	62	164	84	57	64			
128	総数	神戸市	2,088	44	347	231	116	212	72	195	105	72	93			
129	総数	神戸市	1,956	60	337	227	110	226	47	174	81	42	71			
130	総数	神戸市	1,342	49	222	143	79	139	30	109	112	84	53			
131	総数	神戸市	1,958	63	301	210	91	209	60	194	98	66	86			
132	総数	姫路市	4,298	119	798	504	294	516	118	391	201	133	170			
133	総数	姫路市	4,179	112	753	467	286	534	79	352	216	161	189			
134	総数	姫路市	2,506	77	399	264	135	317	76	223	153	117	91			
135	総数	明石市	3,807	90	706	464	242	400	130	358	191	128	148			
136	総数	西宮市	473	19	101	74	27	58	14	32	25	23	16			
137	総数	洲本市	885	26	143	107	36	93	21	111	49	35	38			
138	総数	伊丹市	1,811	48	347	243	104	190	42	179	106	81	52			
139	総数	伊丹市	254	5	45	27	18	33	8	17	5	2	15			
140	総数	豊岡市	776	15	118	82	36	107	30	56	55	45	34			
141	総数	豊岡市	2,143	64	326	219	107	269	70	199	107	77	69			
142	総数	加古川市	433	7	87	57	30	53	13	33	19	13	14			
143	総数	赤穂市	144	10	61	31	30	41	11	28	15	12	11			
144	総数	西脇市	354	10	30	30	30	28	31	35	20	12	14			
145	総数	宝塚市	2,047	58	332	234	98	218	53	220	116	78	90			
146	総数	三木市	784	25	136	93	43	83	21	79	29	16	36			
147	総数	三木市	775	28	130	83	47	80	30	74	45	35	27			
148	総数	高砂市	1,478	37	252	176	76	189	30	133	70	49	56			
149	総数	川西市	438	13	80	53	27	44	10	35	23	16	16			
150	総数	小野市	831	21	121	86	35	82	32	81	35	23	32			
151	総数	三田市	413	7	49	35	14	62	10	36	16	11	22			
152	総数	加西市	377	11	80	55	25	50	7	23	14	10	8			
153	総数	藤山	265	3	50	37	13	32	6	22	10	10	14			
154	総数	養父市	582	8	106	61	45	65	6	53	28	21	31			
155	総数	丹波市	521	13	113	72	41	57	18	34	21	17	25			
156	総数	育あわじ市	297	9	49	34	15	38	3	17	11	8	17			
157	総数	朝来市	543	10	92	61	31	68	23	45	28	19	12			
158	総数	波路市	370	11	62	38	24	45	12	22	11	7	16			
159	総数	丹波市	322	9	58	41	17	39	12	20	16	11	19			
160	総数	加東市	658	12	93	59	34	88	12	49	19	12	23			
161	総数	たつの市	0	0	0	0	0	0	0	0	0	0	0			
162	総数	川辺郡	303	10	43	27	16	21	1	38	12	7	12			
163	総数	多可郡	0	0	0	0	0	0	0	0	0	0	0			
164	総数	多可郡	219	2	36	26	10	22	6	14	8	5	10			
165	総数	加古郡	0	0	0	0	0	0	0	0	0	0	0			
166	総数	加古郡	278	8	35	20	7	34	7	25	15	6	12			
167	総数	加古郡	285	11	39	24	15	30	8	38	10	7	14			
168	総数	神崎郡	0	0	0	0	0	0	0	0	0	0	0			
169	総数	神崎郡	118	1	25	19	6	17	8	6	2	2	9			
170	総数	神崎郡	192	5	35	27	4	23	4	24	6	4	8			
171	総数	神崎郡	111	2	16	12	4	12	7	9	2	0	8			
172	総数	神崎郡	0	0	0	0	0	0	0	0	0	0	0			
173	総数	揖保郡	235	6	36	26	10	27	9	19	10	5	12			
174	総数	赤穂郡	0	0	0	0	0	0	0	0	0	0	0			
175	総数	赤穂郡	156	1	32	22	10	16	4	6	7	5	8			
176	総数	佐用郡	0	0	0	0	0	0	0	0	0	0	0			
177	総数	佐用郡	167	6	21	15	6	22	4	16	5	1	14			
178	総数	美方郡	0	0	0	0	0	0	0	0	0	0	0			
179	総数	美方郡	215	6	38	27	11	24	8	22	6	5	9			
180	総数	美方郡	180	3	32	24	8	19	5	10	5	3	7			

表62 医療圏別、保健所別罹患数：部位別、性別

id	性別	医療圏/保健所	兵庫県																											2017年
			A. 上皮内がんを除く																											
			部位 ICD-10	全部位 C00-C86	食道 C15	胃 C16	大腸(結 腸・直腸) C18-C20	直腸 C19-C20	肝および 胆管 C22	胆管 C23-C24	膵臓 C25	喉頭 C32	肺 C33-C34	皮膚 C43-C44	乳房 C50	子宮 C53-C55	子宮頸部 C53	子宮体部 C54	卵巣 C56	前立腺 C61	膀胱 C67	腎・尿管(膀 胱除く) C64-C66	脳・中枢 神経系 C70-C72	甲状腺 C73	悪性心 臓 C81-C83	悪性小 腸 C85-C90	多発性骨 髄腫 C91-C95			
1	男	兵庫	25,156	648	993	4,191	3,877	2,358	1,519	1,366	433	896	196	3,807	530	24	24	24	3,891	714	873	181	243	851	171	372				
2	男	医療圏不定	0	0	0	0	0	0	0	0	0	0	0	0	0	0	0	0	0	0	0	0	0	0	0	0	0			
3	男	神戸	7,175	214	315	1,187	1,078	674	404	436	119	248	57	1,042	168	8	8	8	1,121	186	264	36	64	261	40	93				
4	男	阪神南	4,456	132	161	698	747	435	312	240	65	161	33	655	99	6	6	6	678	118	143	36	35	147	34	70				
5	男	阪神北	3,199	82	126	549	445	281	164	159	63	124	22	460	56	3	3	3	589	74	104	25	31	91	20	50				
6	男	真播磨	3,121	63	140	556	444	269	175	160	42	114	25	511	72	3	3	3	437	97	113	25	42	95	27	53				
7	男	北播磨	1,326	27	43	213	198	125	73	56	30	56	11	215	18	0	0	0	226	49	42	7	10	50	12	16				
8	男	中播磨	2,470	56	100	397	440	259	181	141	45	86	21	392	48	3	3	3	302	64	97	22	36	86	16	48				
9	男	西播磨	1,219	31	40	209	179	102	77	76	24	35	8	190	19	1	1	1	207	42	36	7	7	47	8	8				
10	男	但馬	899	25	29	165	124	80	44	42	17	28	10	152	24	0	0	0	126	35	25	8	10	26	4	15				
11	男	丹波	506	6	14	87	85	52	33	13	14	23	2	79	4	0	0	0	85	19	18	6	2	15	7	12				
12	男	淡路	785	12	25	130	137	81	56	43	14	21	7	111	22	0	0	0	120	30	31	9	6	33	3	7				
13	男	保健所不定	0	0	0	0	0	0	0	0	0	0	0	0	0	0	0	0	0	0	0	0	0	0	0	0				
14	男	神戸市	7,175	214	315	1,187	1,078	674	404	436	119	248	57	1,042	168	8	8	8	1,121	186	264	36	64	261	40	93				
15	男	尼崎市	2,146	68	81	341	363	213	150	126	24	69	12	351	37	3	3	3	294	59	64	20	14	64	16	34				
16	男	姫路市	2,249	52	95	362	403	234	169	131	43	81	20	354	41	3	3	3	289	57	89	20	32	75	15	43				
17	男	西宮市	1,882	57	64	297	313	174	139	97	37	78	16	252	51	2	2	2	290	49	63	15	15	67	13	27				
18	男	芦屋	428	7	16	60	71	48	23	17	4	14	5	52	11	1	1	1	94	10	16	1	6	16	5	9				
19	男	伊丹	1,790	40	71	319	253	158	95	98	29	72	13	265	30	2	2	2	308	40	58	16	16	45	12	27				
20	男	宝塚	1,409	42	55	230	192	123	69	61	34	52	9	195	26	1	1	1	281	34	46	9	15	46	8	23				
21	男	明石	1,259	24	55	230	187	117	70	73	19	43	7	217	31	2	2	2	160	37	43	12	18	36	7	19				
22	男	加古川	1,862	39	85	326	257	152	105	87	23	71	18	294	41	1	1	1	277	60	70	13	24	59	20	34				
23	男	加東	1,326	27	43	213	198	125	73	56	30	56	11	215	18	0	0	0	226	49	42	7	10	50	12	16				
24	男	龍野	772	13	28	135	107	62	45	51	14	29	6	122	13	1	1	1	122	26	24	5	5	35	5	3				
25	男	赤穂	447	18	12	74	72	40	32	25	10	6	2	68	6	0	0	0	85	16	12	2	2	12	3	5				
26	男	福崎	221	4	5	35	37	25	12	10	2	5	1	38	7	0	0	0	33	7	8	2	4	11	1	5				
27	男	豊岡	606	16	21	122	87	56	31	22	12	17	7	105	20	0	0	0	86	18	14	3	6	17	2	9				
28	男	朝来	293	9	8	43	37	24	13	20	5	11	3	47	4	0	0	0	40	17	11	5	4	9	2	6				
29	男	丹波	506	6	14	87	85	52	33	13	14	23	2	79	4	0	0	0	85	19	18	6	2	15	7	12				
30	男	洲本	785	12	25	130	137	81	56	43	14	21	7	111	22	0	0	0	120	30	31	9	6	33	3	7				

表62 医療圏別、保健所別罹患者数：部位別、性別

id	性別	医療圏/保健所	部位		兵庫県																				2017年				
			ICD-10		部位別																								
			ICD-10	全部位	口腔・咽頭	食道	胃	大腸(結腸・直腸)	結腸	直腸	肝および胆のう・胆内胆管胆管	膵臓	喉頭	肺	皮膚	乳房	子宮	子宮頸部	子宮体部	卵巣	前立腺	膀胱	腎・尿管(膀胱)	脳・中枢神経系		甲状腺	悪性リンパ腫	多発性骨髄腫	白血病
61	総数	兵庫	C00-C96	43,877	942	1,205	6,098	6,851	4,475	2,376	2,021	859	1,761	210	5,684	1,041	3,899	1,227	474	720	597	3,891	966	1,285	292	914	1,634	327	609
62	総数	兵庫	C00-C96	0	0	0	0	0	0	0	0	0	0	0	0	0	0	0	0	0	0	0	0	0	0	0	0	0	0
63	総数	神戸	C00-C96	12,674	297	387	1,728	1,992	1,335	657	653	247	503	62	1,574	316	1,131	374	125	244	168	1,121	252	361	67	239	518	89	160
64	総数	阪神南	C00-C96	7,857	176	201	1,017	1,305	820	485	360	131	316	39	1,024	191	712	217	85	126	109	678	175	218	57	164	278	62	115
65	総数	阪神北	C00-C96	5,675	120	152	795	816	553	263	226	103	232	22	699	114	576	169	68	96	90	589	109	151	42	124	191	41	82
66	総数	東播磨	C00-C96	5,319	103	162	779	754	489	265	234	95	206	25	730	132	486	143	55	83	80	437	126	162	37	129	177	44	84
67	総数	北播磨	C00-C96	2,258	45	58	321	325	214	111	80	61	98	11	291	52	193	61	25	31	30	226	58	68	7	45	101	24	20
68	総数	中播磨	C00-C96	4,245	88	116	588	741	469	272	205	74	162	22	566	93	376	123	49	72	60	302	87	134	35	95	148	30	70
69	総数	西播磨	C00-C96	2,085	48	44	314	318	200	118	118	48	86	8	282	46	146	55	24	29	20	207	46	53	15	44	82	12	20
70	総数	但馬	C00-C96	1,532	36	34	229	216	144	72	60	45	58	11	220	43	116	32	16	15	17	126	45	48	12	32	58	10	24
71	総数	丹波	C00-C96	863	11	16	127	143	91	52	24	27	48	3	115	10	68	23	12	10	10	85	27	21	8	11	33	10	15
72	総数	淡路	C00-C96	1,369	18	35	200	241	160	81	61	28	52	7	183	44	95	30	15	14	13	120	41	49	12	31	48	5	19
73	総数	保健所不定	C00-C96	0	0	0	0	0	0	0	0	0	0	0	0	0	0	0	0	0	0	0	0	0	0	0	0	0	0
74	総数	神戸市	C00-C96	12,674	297	387	1,728	1,992	1,335	657	653	247	503	62	1,574	316	1,131	374	125	244	168	1,121	252	361	67	239	518	89	160
75	総数	尼崎市	C00-C96	3,740	91	101	496	641	392	249	202	57	137	16	533	67	315	94	39	53	38	294	90	104	30	65	125	30	59
76	総数	姫路市	C00-C96	3,870	82	109	541	680	423	257	194	69	150	21	515	78	341	115	47	66	50	269	78	122	32	86	127	29	62
77	総数	西宮市	C00-C96	3,348	76	76	435	550	347	203	133	64	144	17	399	106	309	101	38	60	61	290	69	91	25	76	124	23	45
78	総数	芦屋	C00-C96	769	9	24	86	114	81	33	25	10	35	6	92	18	88	22	8	13	10	94	16	23	2	23	29	9	11
79	総数	伊丹	C00-C96	3,132	61	86	470	453	301	152	134	51	133	13	399	56	313	88	37	49	48	308	55	79	27	63	102	23	42
80	総数	宝塚	C00-C96	2,543	59	66	325	363	252	111	92	52	99	9	300	58	263	81	31	47	42	281	54	72	15	61	89	18	40
81	総数	明石	C00-C96	2,202	43	63	330	320	207	113	112	39	83	7	317	53	199	59	23	33	34	180	47	58	17	65	66	14	34
82	総数	加古川	C00-C96	3,117	60	99	449	434	282	152	122	56	123	18	413	79	287	84	32	50	46	277	79	104	20	64	111	30	50
83	総数	加東	C00-C96	2,258	45	58	321	325	214	111	80	61	98	11	291	52	193	61	25	31	30	226	58	68	7	45	101	24	20
84	総数	龍野	C00-C96	1,323	24	31	202	186	118	68	82	27	66	6	182	30	93	34	14	20	15	122	30	36	11	25	58	8	10
85	総数	赤穂	C00-C96	762	24	13	112	132	82	50	36	21	20	2	100	16	53	21	10	9	5	85	16	17	4	19	24	4	10
86	総数	福崎	C00-C96	375	6	7	47	61	46	15	11	5	12	1	51	15	35	8	2	6	10	33	9	12	3	9	21	1	8
87	総数	豊岡	C00-C96	1,028	23	23	165	144	95	49	35	33	36	7	150	36	77	23	10	12	10	86	24	32	6	17	40	8	13
88	総数	朝来	C00-C96	504	13	11	64	72	49	23	25	12	22	4	70	7	39	9	6	3	7	40	21	16	6	15	18	2	11
89	総数	丹波	C00-C96	863	11	16	127	143	91	52	24	27	48	3	115	10	68	23	12	10	10	85	27	21	8	11	33	10	15
90	総数	洲本	C00-C96	1,369	18	35	200	241	160	81	61	28	52	7	183	44	95	30	15	14	13	120	41	49	12	31	48	5	19

表62 医療圏別、保健所別罹患数：部位別、性別
B. 上皮内がんを含む

id	性別	医療圏/保健所	兵庫県													2017年
			部位													
			全部位	食道	大腸(結腸・直腸)	結腸	直腸	肺	皮膚	乳房	子宮	子宮頸部	膀胱			
C00-C36 D00-D09	C15 D001	C18-C20 D010-D012	C18 D010	C19-C20 D011-D012	C33-C34 D021-D022	C43-C44 D030-D049	C50 D05	C53-C55 D06	C53 D06	C67 D090						
1	男	兵庫	27,699	1,111	4,955	3,130	1,825	3,813	699	28	1,571					
2	男	医療圏不定	0	0	0	0	0	0	0	0	0					
3	男	神戸	7,909	338	1,384	883	501	1,043	211	8	447					
4	男	阪神南	4,920	183	937	571	366	657	120	8	292					
5	男	阪神北	3,579	147	622	421	201	461	82	3	183					
6	男	東播磨	3,401	162	564	347	217	511	96	3	177					
7	男	北播磨	1,468	49	260	167	93	215	26	1	94					
8	男	中播磨	2,701	109	522	316	206	394	74	4	154					
9	男	西播磨	1,325	44	215	132	83	190	25	1	90					
10	男	但馬	995	31	170	122	48	152	30	0	65					
11	男	丹波	551	16	111	66	45	79	7	0	29					
12	男	淡路	850	32	170	105	65	111	28	0	40					
13	男	保健所不定	0	0	0	0	0	0	0	0	0					
14	男	神戸市	7,909	338	1,384	883	501	1,043	211	8	447					
15	男	尼崎市	2,351	90	436	259	177	352	45	4	144					
16	男	姫路市	2,450	103	475	284	191	355	65	4	133					
17	男	西宮市	2,097	77	412	248	164	252	64	3	118					
18	男	芦屋	472	16	89	64	25	53	11	1	30					
19	男	伊丹	2,007	80	372	252	120	266	38	2	93					
20	男	宝塚	1,572	67	250	169	81	195	44	1	90					
21	男	明石	1,384	66	239	153	86	217	39	2	77					
22	男	加古川	2,017	96	325	194	131	294	57	1	100					
23	男	加東	1,468	49	260	167	93	215	26	1	94					
24	男	龍野	833	32	123	75	48	122	17	1	57					
25	男	赤穂	492	12	92	57	35	68	8	0	33					
26	男	福崎	251	6	47	32	15	39	9	0	21					
27	男	豊岡	668	22	115	83	32	105	24	0	39					
28	男	朝来	327	9	55	39	16	47	6	0	26					
29	男	丹波	551	16	111	66	45	79	7	0	29					
30	男	洲本	850	32	170	105	65	111	28	0	40					

表62 医療圏別、保健所別罹患数：部位別、性別

		兵庫県											2017年	
B. 上皮内がんを含む														
id	性別	医療圏/保健所	部位											膀胱
			ICD-10											
			全部位	食道	大腸(結腸・直腸)	結腸	直腸	肺	皮膚	乳房	子宮	子宮頸部		
			C00-C96 D00-D09	C15 D001	C18-C20 D01-D12	C18 D010	C19-C20 D01-D02	C33-C34 D01-D02	C43-C44 D00-D04	C50 D05	C53-C55 D06	C53 D06	C67 D090	
31	女	兵庫	21,656	235	3,566	2,559	1,007	1,880	671	4,412	2,476	1,723	419	
32	女	医療圏不定	0	0	0	0	0	0	0	0	0	0	0	
33	女	神戸	6,367	80	1,062	780	282	532	190	1,283	754	505	129	
34	女	阪神南	3,951	45	665	467	198	370	110	813	456	324	83	
35	女	阪神北	2,891	27	473	345	128	239	76	648	339	238	59	
36	女	東播磨	2,586	26	365	263	102	219	95	556	330	242	36	
37	女	北播磨	1,062	17	160	112	48	76	46	211	107	71	20	
38	女	中播磨	2,018	18	352	246	106	174	63	426	211	137	41	
39	女	西播磨	948	4	161	112	49	94	34	161	76	45	12	
40	女	但馬	738	5	117	82	35	68	22	127	87	71	16	
41	女	丹波	408	3	75	50	25	36	8	76	42	31	10	
42	女	淡路	687	10	136	102	34	72	27	111	74	59	13	
43	女	保健所不定	0	0	0	0	0	0	0	0	0	0	0	
44	女	神戸市	6,367	80	1,062	780	282	532	190	1,283	754	505	129	
45	女	尼崎市	1,828	22	317	208	109	182	34	348	216	161	45	
46	女	姫路市	1,848	16	323	220	103	161	53	387	201	133	37	
47	女	西宮市	1,710	13	294	216	78	148	66	355	191	128	30	
48	女	芦屋	413	10	54	43	11	40	10	110	49	35	8	
49	女	伊丹	1,585	15	270	194	76	134	35	348	188	137	27	
50	女	宝塚	1,306	12	203	151	52	105	41	300	151	101	32	
51	女	明石	1,122	11	160	111	49	100	37	221	153	117	14	
52	女	加古川	1,464	15	205	152	53	119	58	335	177	125	22	
53	女	加東	1,062	17	160	112	48	76	46	211	107	71	20	
54	女	龍野	597	3	89	63	26	60	20	105	45	25	8	
55	女	赤穂	351	1	72	49	23	34	14	56	31	20	4	
56	女	福崎	170	2	29	26	3	13	10	39	10	4	4	
57	女	豊岡	503	2	73	50	23	45	19	88	66	53	11	
58	女	朝来	235	3	44	32	12	23	3	39	21	18	5	
59	女	丹波	408	3	75	50	25	36	8	76	42	31	10	
60	女	洲本	687	10	136	102	34	72	27	111	74	59	13	

表62 医療圏別、保健所別罹患数：部位別、性別

id	性別	医療圏/保健所	兵庫県													2017年
			ICD-10													
			部位	全部位	食道	大腸(結腸・直腸)	結腸	直腸	肺	皮膚	乳房	子宮	子宮頸部	膀胱		
	C00-C96 D00-D09	C15 D001	C18-C20 D010-D012	C18 D010	C19-C20 D011-D012	C33-C34 D021-D022	C48-C49 D030-D049	C50 D05	C53-C55 D06	C53 D06	C67 D090					
61	総数	兵庫	49,355	1,346	8,521	5,689	2,832	5,693	1,370	4,440	2,476	1,723	1,990			
62	総数	医療圏不定	0	0	0	0	0	0	0	0	0	0	0			
63	総数	神戸	14,276	418	2,446	1,663	783	1,575	401	1,291	754	505	576			
64	総数	阪神南	8,871	228	1,602	1,038	564	1,027	230	821	456	324	375			
65	総数	阪神北	6,470	174	1,095	766	329	700	158	651	339	238	242			
66	総数	東播磨	5,987	188	929	610	319	730	191	559	330	242	213			
67	総数	北播磨	2,530	66	420	279	141	291	72	212	107	71	114			
68	総数	中播磨	4,719	127	874	562	312	568	137	430	211	137	195			
69	総数	西播磨	2,273	48	376	244	132	284	59	162	76	45	102			
70	総数	但馬	1,733	36	287	204	83	220	52	127	87	71	81			
71	総数	丹波	959	19	186	116	70	115	15	76	42	31	39			
72	総数	淡路	1,537	42	306	207	99	183	55	111	74	59	53			
73	総数	保健所不定	0	0	0	0	0	0	0	0	0	0	0			
74	総数	神戸市	14,276	418	2,446	1,663	783	1,575	401	1,291	754	505	576			
75	総数	尼崎市	4,179	112	753	467	286	534	79	352	216	161	189			
76	総数	姫路市	4,298	119	798	504	294	516	118	391	201	133	170			
77	総数	西宮市	3,807	90	706	464	242	400	130	358	191	128	148			
78	総数	芦屋	885	26	143	107	36	93	21	111	49	35	38			
79	総数	伊丹	3,592	95	642	446	196	400	73	350	188	137	120			
80	総数	宝塚	2,878	79	453	320	133	300	85	301	151	101	122			
81	総数	明石	2,506	77	399	264	135	317	76	223	153	117	91			
82	総数	加古川	3,481	111	530	346	184	413	115	336	177	125	122			
83	総数	加東	2,530	66	420	279	141	291	72	212	107	71	114			
84	総数	龍野	1,430	35	212	138	74	182	37	106	45	25	65			
85	総数	赤穂	843	13	164	106	58	102	22	56	31	20	37			
86	総数	福崎	421	8	76	58	18	52	19	39	10	4	25			
87	総数	豊岡	1,171	24	188	133	55	150	43	88	66	53	50			
88	総数	朝来	562	12	99	71	28	70	9	39	21	18	31			
89	総数	丹波	959	19	186	116	70	115	15	76	42	31	39			
90	総数	洲本	1,537	42	306	207	99	183	55	111	74	59	53			

IV 参考グラフ等

医療圏別上位 5 部位年齢調整罹患率の推移(男・人口 10 万対)(2007～2017 年)

医療圏別上位 5 部位年齢調整罹患率の推移(女・人口 10 万対)(2007～2017 年)

部位別医療圏別標準化罹患比(SIR)(2017 年)

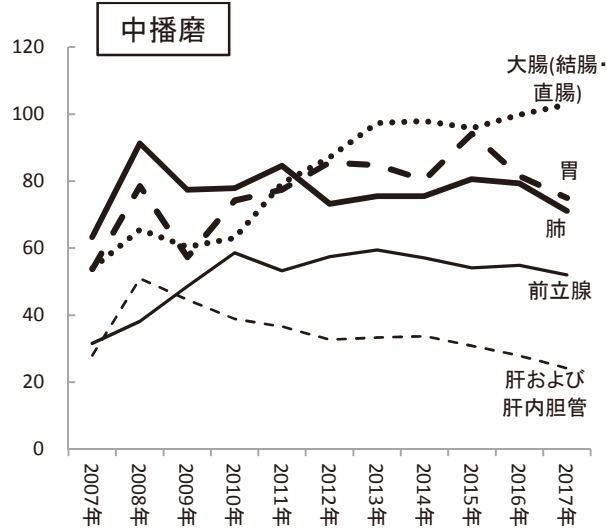
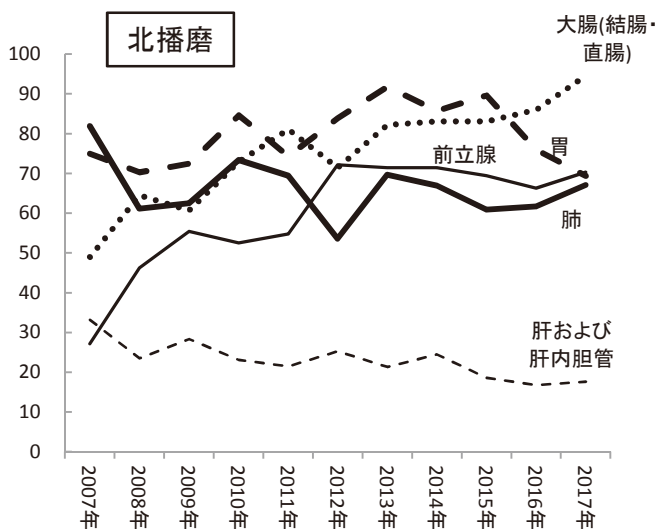
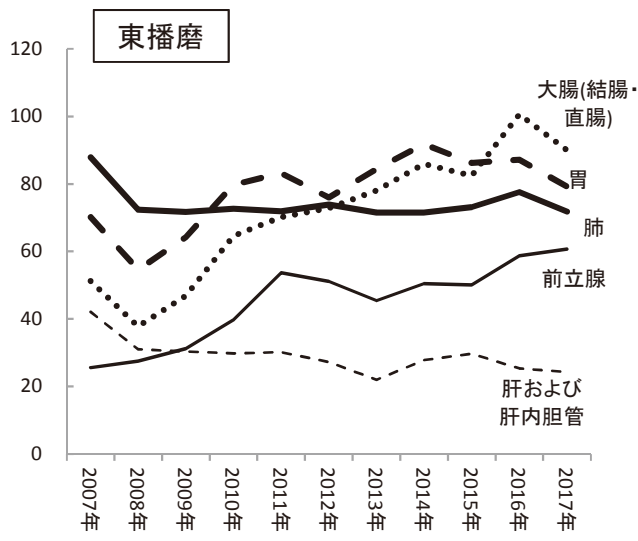
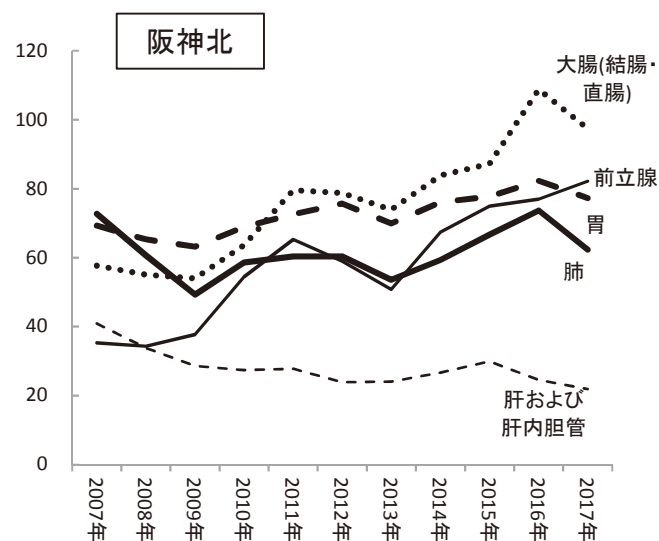
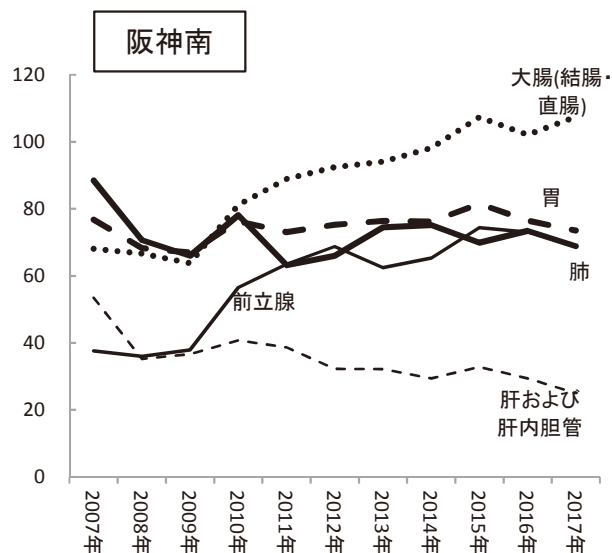
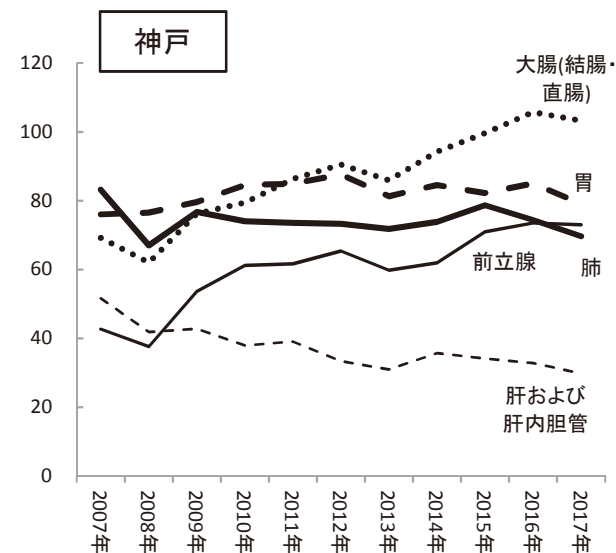
部位別医療圏別標準化死亡比(SMR)(2017 年)

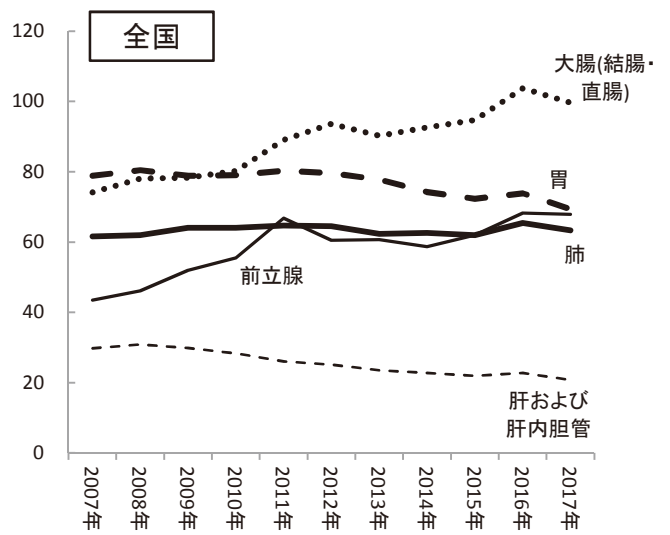
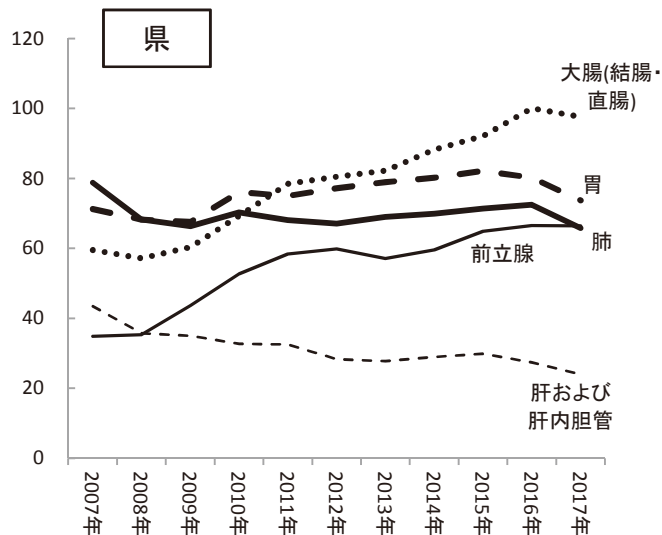
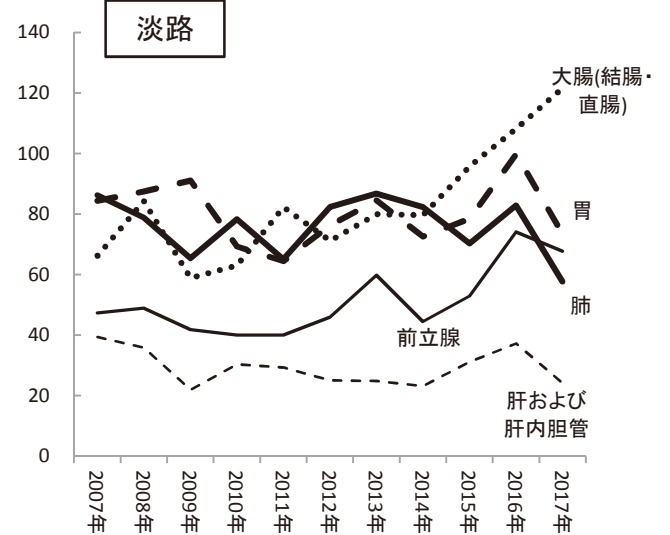
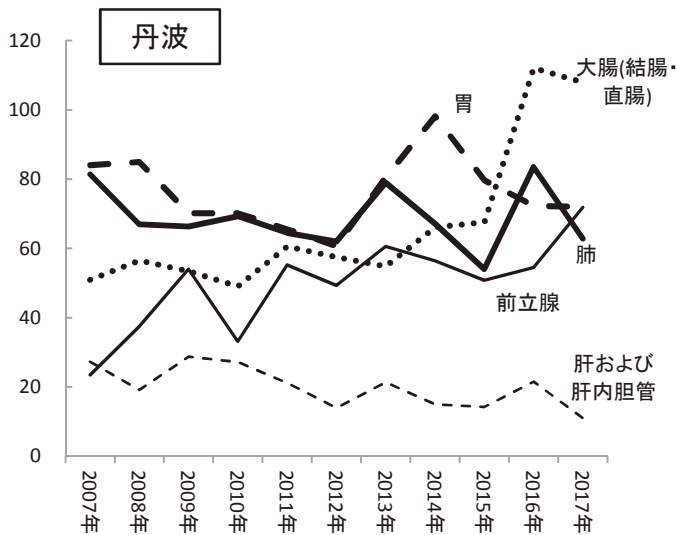
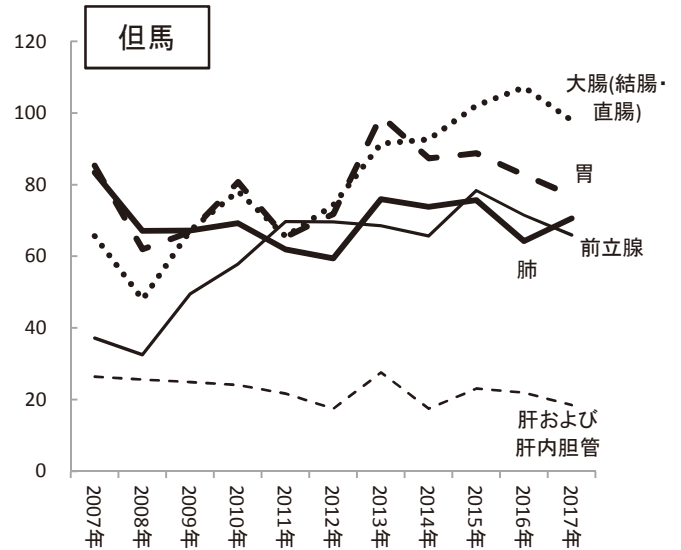
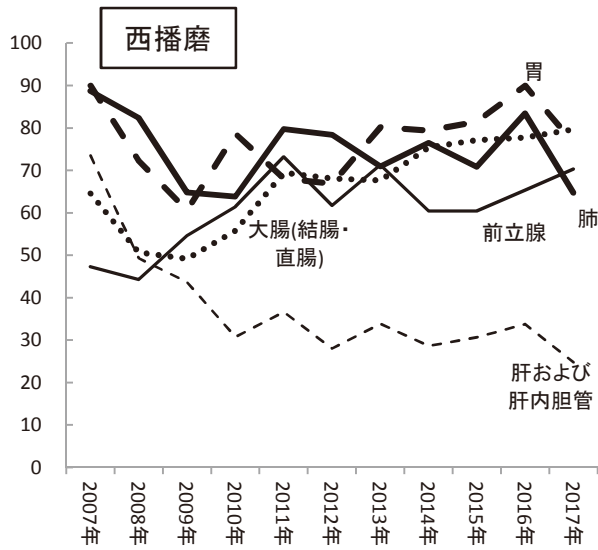
(参考)年度別医療機関別届出件数

医療圏別上位5部位年齢調整罹患率の推移(男・人口10万対)

※胃、肝および肝内胆管、前立腺は上皮内がんを除く

- ・罹患数、年齢調整罹患率(県)は、2017年症例集計後のデータを使用
- ・e-Statの市区町村別年齢階級別人口(2007年～2017年)を使用
- ・全国値は、国立がん研究センターがん情報サービス「がん登録・統計」全国がん罹患モニタリング集計(MCIJ)(2007年～2015年)、全国がん登録(2016年・2017年)を使用

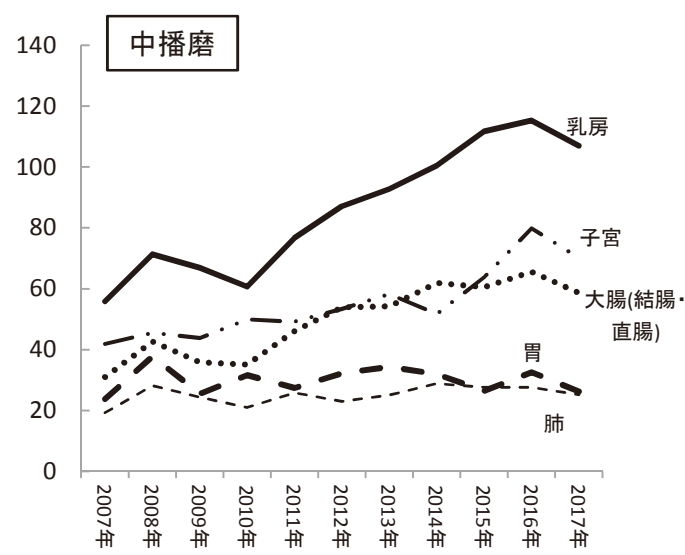
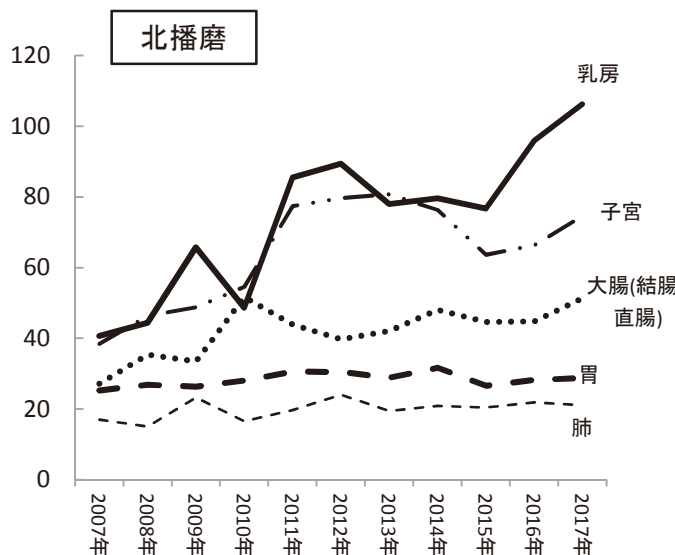
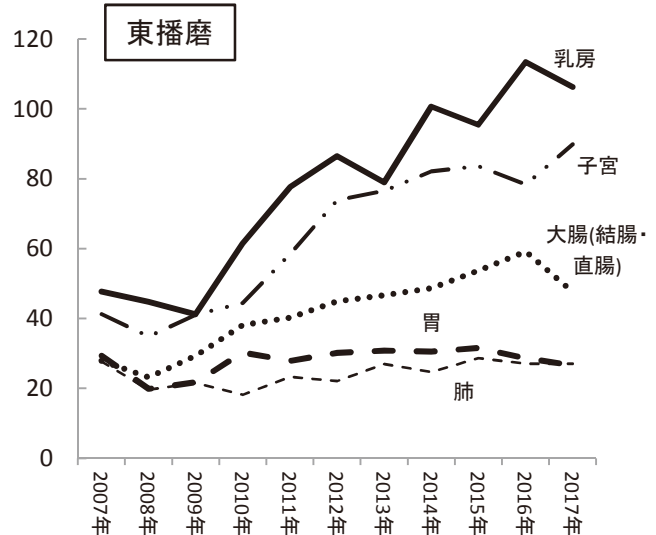
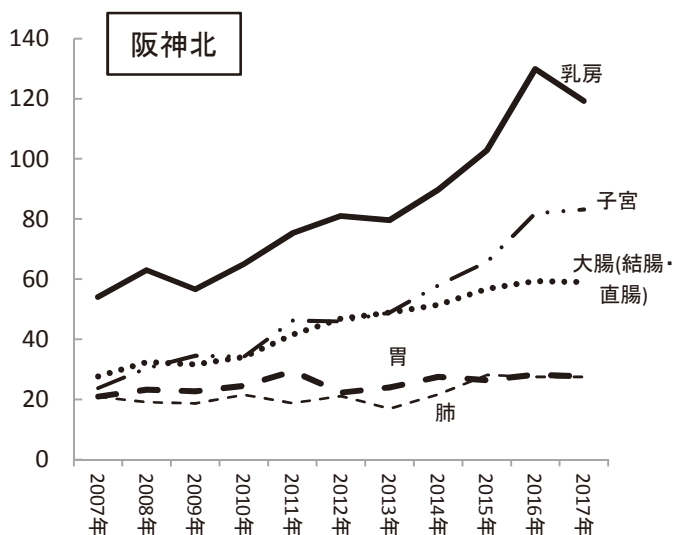
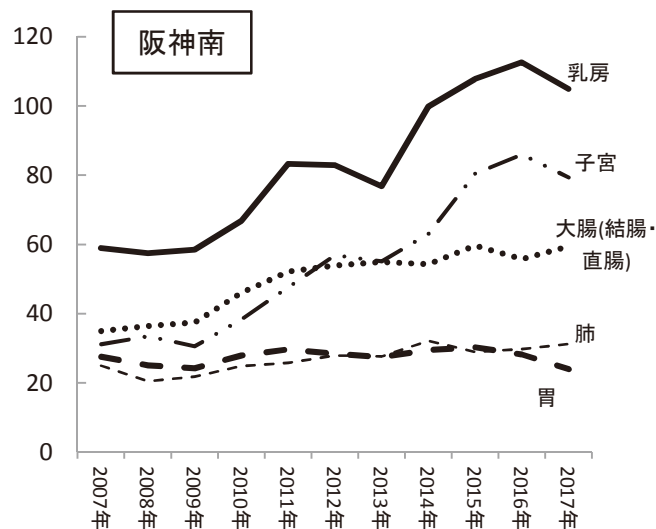
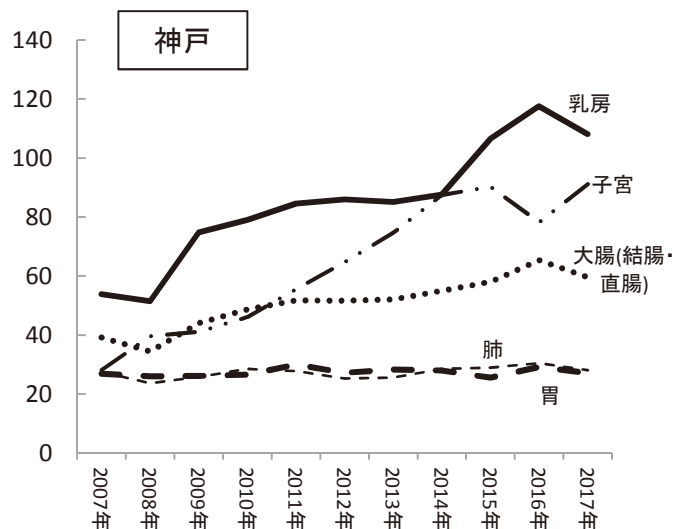


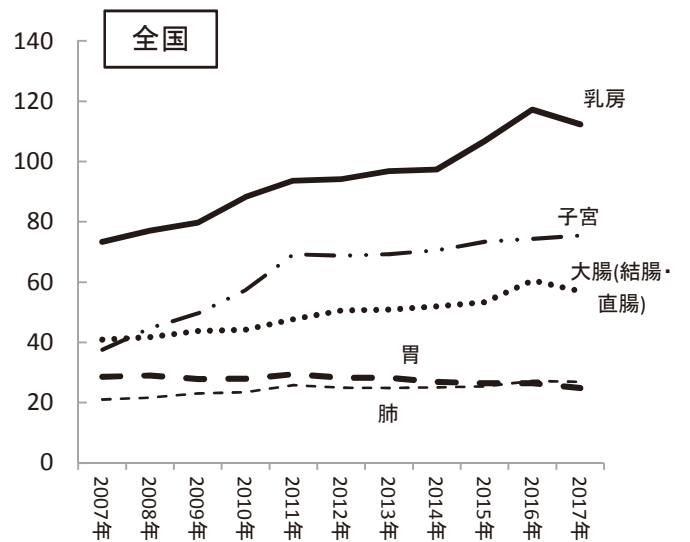
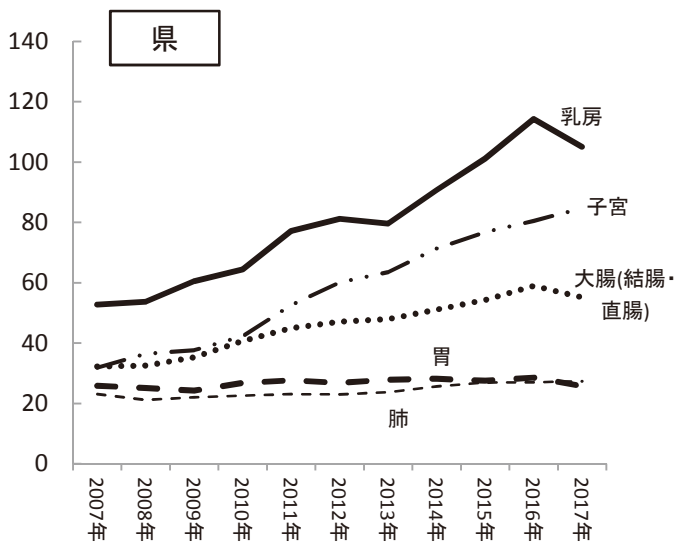
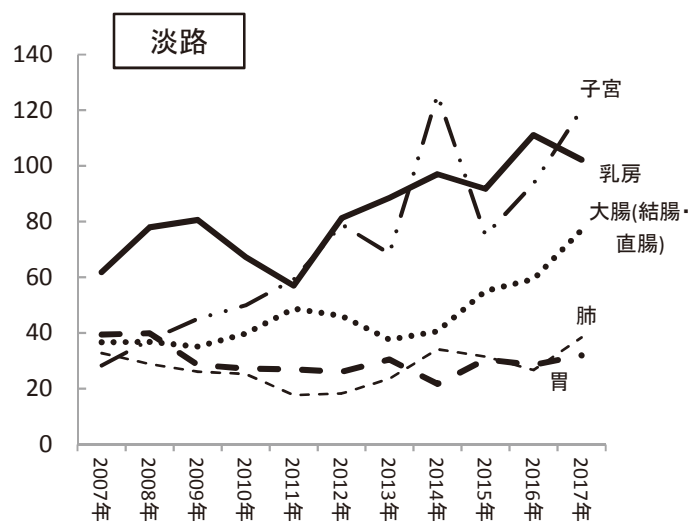
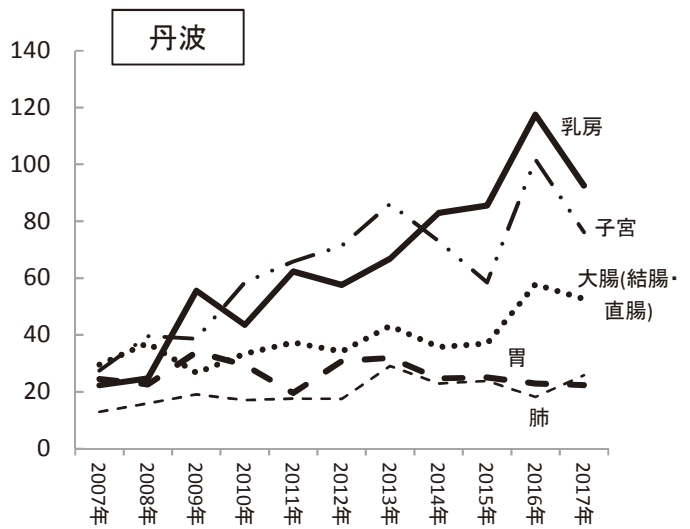
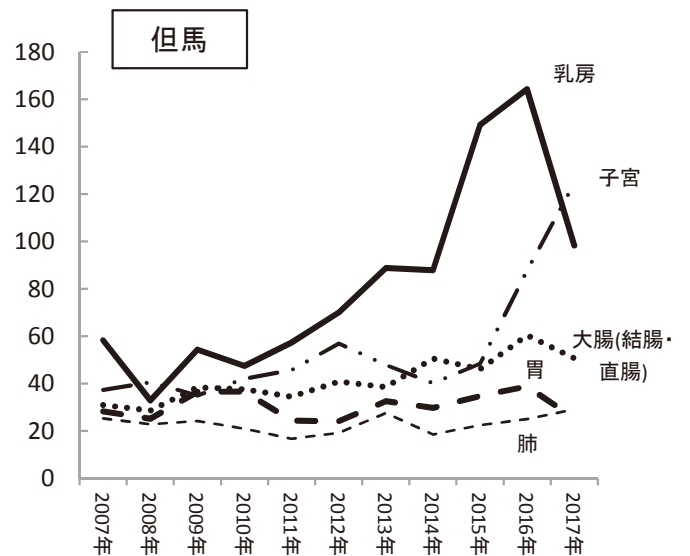
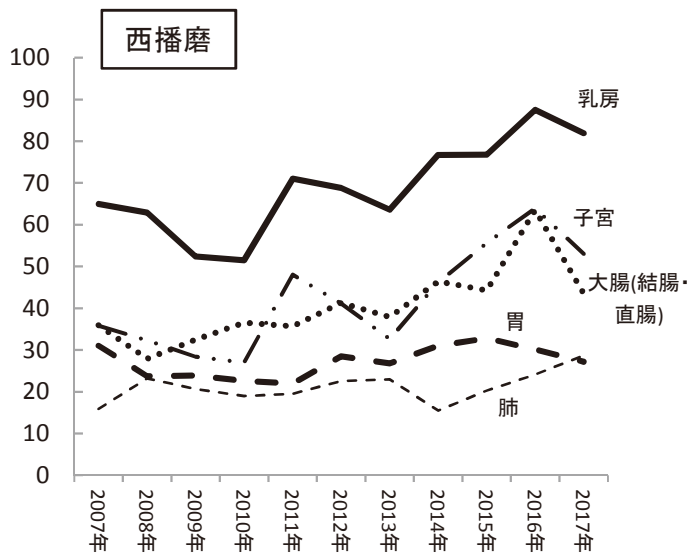


医療圏別上位5部位年齢調整罹患率の推移(女・人口10万対)

※胃は上皮内がんを除く

- ・罹患数、年齢調整罹患率(県)は、2017年症例集計後のデータを使用
- ・e-Statの市区町村別年齢階級別人口(2007年～2017年)を使用
- ・全国値は、国立がん研究センターがん情報サービス「がん登録・統計」全国がん罹患モニタリング集計(MCIJ)(2007年～2015年)、全国がん登録(2016年・2017年)を使用





部位別医療圏別標準化罹患比(SIR)(2017年)

	胃(男女)※	大腸(結腸・直腸)(男女)	肝および肝内胆管(男女)※	肺(男女)	乳房(女)	子宮(女)	前立腺(男)※
神戸	1.11	1.04	1.38	1.05	0.99	1.17	1.04
阪神南	1.03	1.06	1.20	1.08	0.95	1.04	0.99
阪神北	1.10	0.99	1.03	1.00	1.05	1.11	1.15
東播磨	1.11	0.87	1.11	1.08	0.95	1.13	0.87
北播磨	1.05	0.93	0.86	0.99	0.92	0.99	1.03
中播磨	1.04	1.02	1.20	1.04	0.91	0.91	0.77
西播磨	1.06	0.85	1.31	1.00	0.72	0.74	1.00
但馬	1.07	0.92	0.91	1.07	0.85	1.32	0.86
丹波	0.99	0.98	0.60	0.93	0.83	1.00	0.94
淡路	1.16	1.21	1.14	1.10	0.92	1.37	0.98
県	1.08	1.00	1.18	1.05	0.95	1.08	0.98

※胃、肝および肝内胆管、前立腺は上皮内がんを除く。

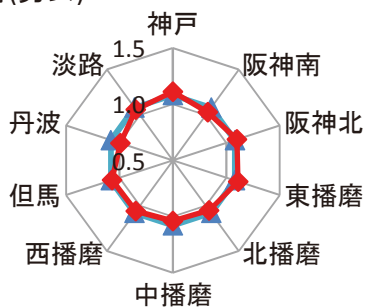
※医療圏の標準化罹患比が1より高いか低いかにより、全国平均の罹患率より高いか低いかを意味する。

標準化罹患比(SIR)=医療圏の実際の罹患数/(全国の年齢階級別罹患率×医療圏の年齢階級別人口)の総和

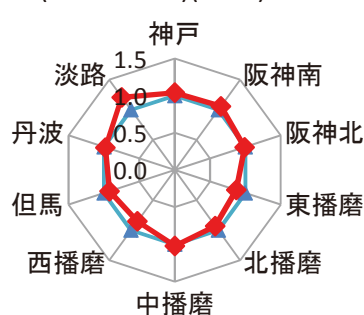
・e-Statの【総計】市区町村別年齢階級別人口(2018年1月1日)を使用

・全国の年齢階級別罹患率は、平成29年全国がん登録罹患数・率報告(厚生労働省健康局がん・疾病対策課)を使用

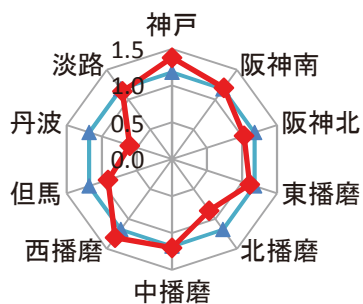
胃(男女)



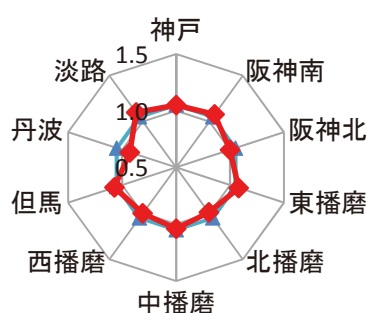
大腸(結腸・直腸)(男女)



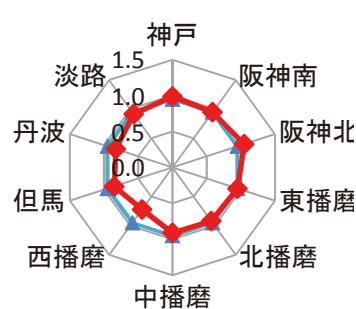
肝および肝内胆管(男女)



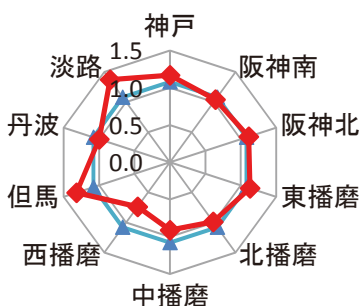
肺(男女)



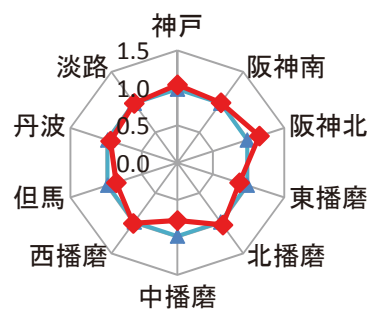
乳房(女)



子宮(女)



前立腺(男)



— 県 (blue line)
— 医療圏 (red line)

部位別医療圏別標準化死亡比(SMR)(2017年)

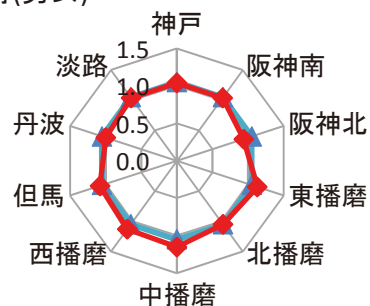
	胃(男女)	大腸(結腸・直腸)(男女)	肝および肝内胆管(男女)	肺(男女)	乳房(女)	子宮(女)	前立腺(男)
神戸	1.04	0.98	1.22	1.07	1.13	1.03	1.04
阪神南	1.04	1.01	1.33	1.08	1.09	0.76	1.15
阪神北	0.94	0.95	1.09	0.97	1.08	1.18	0.69
東播磨	1.13	0.99	1.15	1.03	0.86	1.11	1.18
北播磨	1.05	0.93	0.69	0.96	0.73	0.53	1.14
中播磨	1.15	0.91	1.52	1.12	1.08	0.92	0.84
西播磨	1.13	0.96	1.43	0.99	0.71	0.87	0.62
但馬	1.08	0.71	1.06	0.95	0.99	0.74	0.53
丹波	1.00	0.90	0.63	1.09	1.36	1.23	0.82
淡路	1.04	0.76	0.94	1.17	1.03	0.93	0.60
県	1.05	0.95	1.20	1.05	1.03	0.96	0.95

※医療圏の標準化死亡比が1より高いか低いかに、全国平均の死亡率より高いか低いかを意味する。

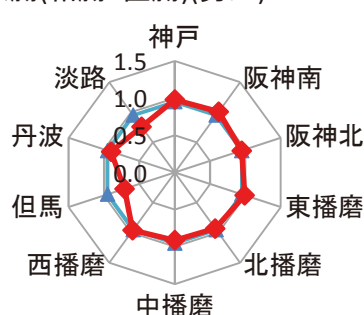
標準化死亡比(SMR)=医療圏の実際の死亡数/(全国の年齢階級別死亡率×医療圏の年齢階級別人口)の総和

- ・ e-Statの【総計】市区町村別年齢階級別人口(2018年1月1日)を使用
- ・ 全国の年齢階級別死亡率は、国立がん研究センターがん情報サービス「がん登録・統計」(人口動態統計)を使用
- ・ 医療圏別死亡数は、平成29年保健統計年報(兵庫県健康福祉部)を使用

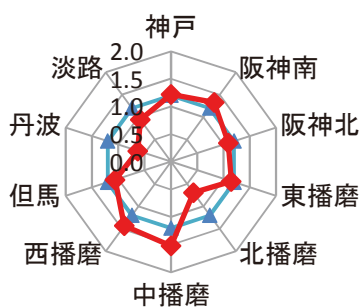
胃(男女)



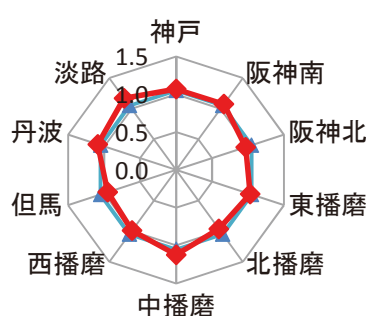
大腸(結腸・直腸)(男女)



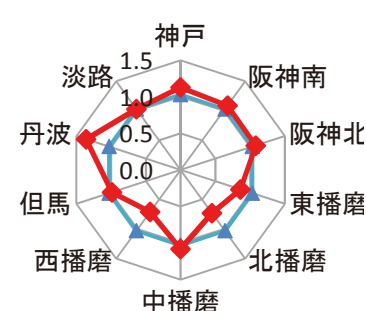
肝および肝内胆管(男女)



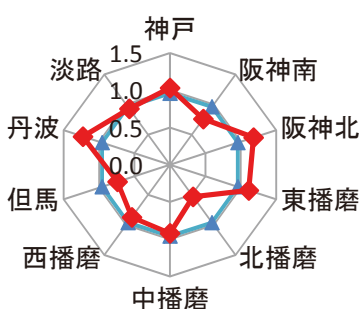
肺(男女)



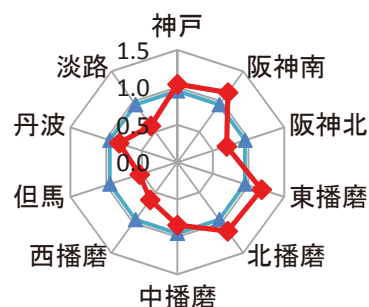
乳房(女)



子宮(女)



前立腺(男)



<参考>年度別医療機関別届出件数

1 がん診療連携拠点病院(国指定:16)

No.	圏域	病院名	H29	H30	R1	R2
1	神戸	神戸大学医学部附属病院	3,720	3,662	4,095	4,288
2		神戸市立医療センター中央市民病院	3,006	3,497	3,474	3,343
3		神戸市立西神戸医療センター	1,741	1,763	1,812	1,823
4	阪神南	独)労働者健康安全機構関西労災病院	2,113	2,224	2,231	2,331
5		兵庫医科大学病院	2,650	2,704	2,804	2,961
6	阪神北	公立学校共済組合近畿中央病院	778	754	739	765
7		市立伊丹病院	1,198	1,205	1,217	1,202
8	東播磨	県立がんセンター	3,808	3,774	3,658	3,636
9		加古川中央市民病院	1,486	1,776	3,023	2,467
10	北播磨	市立西脇病院	479	458	566	508
11	中播磨	独)国立病院機構姫路医療センター	1,667	1,662	1,871	1,870
12		姫路赤十字病院	2,231	2,220	2,331	2,588
13	西播磨	赤穂市民病院	541	486	427	459
14	但馬	公立豊岡病院組合立豊岡病院	1,264	1,188	1,288	1,162
15	丹波	県立丹波医療センター	574	536	573	681
16	淡路	県立淡路医療センター	1,093	1,034	1,023	1,090
小計			28,349	28,943	31,132	31,174

市立伊丹病院は、平成31年4月1日から国指定がん診療連携拠点病院に指定。

加古川中央市民病院は、令和2年4月1日から国指定がん診療連携拠点病院に指定。

県立丹波医療センターは、令和元年7月1日に旧県立柏原病院と旧柏原赤十字病院が統合し、開院。

R1までの件数は、旧県立柏原病院の届出件数。

2 小児がん拠点病院(国指定:1)

1	神戸	県立こども病院	63	93	90	116
---	----	---------	----	----	----	-----

3 県指定がん診療連携拠点病院(県指定:9)

1	神戸	神鋼記念病院	1,190	1,251	1,174	1,440
2		独)国立病院機構神戸医療センター	615	618	612	656
3	阪神南	県立尼崎総合医療センター	1,812	1,890	2,079	2,179
4		西宮市立中央病院	613	568	621	604
5		県立西宮病院	1,047	1,069	947	1,031
6	阪神北	宝塚市立病院	-	-	-	1,437
7	東播磨	県立加古川医療センター	1,104	1,126	1,007	992
8	北播磨	北播磨総合医療センター	-	-	1,360	1,444
9	中播磨	社会医療法人製鉄記念広畑病院	757	699	789	780
小計			7,138	7,221	8,589	10,563

北播磨総合医療センターは、平成31年4月1日から県指定がん診療連携拠点病院に指定。

宝塚市立病院は、令和2年4月1日から県指定がん診療連携拠点病院に指定。

4 その他の医療機関

その他の医療機関		26,739	25,456	24,935	23,988
----------	--	--------	--------	--------	--------

合計(1+2+3+4)		62,289	61,713	64,746	65,841
-------------	--	--------	--------	--------	--------

R2の届出は、12月末までの件数。

兵庫県のがん 2017 (平成 29 年)

令和 3 年 3 月

編集：公益財団法人兵庫県健康財団がん登録課
兵庫県健康福祉部感染症等対策室疾病対策課
発行：兵庫県健康福祉部感染症等対策室疾病対策課
650-8567
神戸市中央区下山手通 5-10-1
電話 078-341-7711 FAX 078-362-9474
MAIL shippeitaisaku@pref.hyogo.lg.jp
