


平成30年(2018年)版

兵庫県監察医務死因調査統計年報



兵庫県健康福祉部健康局医務課

前 書 き

1. 本報告は、死体解剖保存法第8条に基づき、兵庫県監察医が検案・解剖後作成した死体検案書および神戸大学大学院医学研究科法医学分野において実施された解剖の結果並びに検案時に収集した情報を分類集計したものである。
2. この報告は、平成30年1月1日から同年12月31日までに取り扱った件数の集計であり、参考資料も同様である。
3. 検案対象は諸般の都合上、神戸市内の東灘・灘・中央・兵庫・長田・須磨並びに垂水の各区（区域内）に於けるすべての異状死体である。なお、監察医は、必要に応じて上記以外の兵庫県下で発生した異状死体も取り扱い、平成30年度は131件の区域外検案・解剖を実施し、広く県民の公衆衛生に寄与している。

なお、旅行中の外国人死体、死体の一部及び白骨の検案例も含まれている。
4. 神戸市の上記監察業務区域内人口1,071,254名（平成30年10月1日現在）に対し、平成30年の年間死亡数は11,472名であり、監察医が1193件、神戸大学大学院法医学分野が64件取り扱い、その割合は全死亡の10.4%となっている。

目 次

死亡地区及び月別分類	3
月及び死因の種類別分類	4
死亡地区及び死因の種類別分類	5
取扱所轄署及び月別分類	6
取扱所轄署及び死因の種類別分類	7
年齢・死因別取扱件数（病死）	8
〃 （不慮の外因死）	10
〃 （自殺）	12
〃 （他殺・その他及び不詳）	14
循環器系疾患の年齢別詳細分類	16
〃 月別詳細分類	18
自殺の動機別・発生月別分類	19
〃 年齢別分類	20
浴槽内死亡死因年齢別	22
〃 月別分類	24
独居自宅死亡者の死因分類	25
独居自宅死亡者の検案までの時間	26
独居自宅死亡者の発見までの時間	27
飲酒習慣を持つ人の死因	28
救急処置	29
死因別剖検率	30
地区別検案数及び自殺者数	31
兵庫県及び神戸市人口	31
各年次別神戸市人口・死亡数及び監察医検案数一覧	32
研修実績	33

死亡地区及び月別分類

() 解剖数

死亡地区 検案月		東灘区	灘区	中央区	兵庫区	長田区	須磨区	垂水区	その他の 神戸市内	その他	不詳	小計	合計
1月	男	16 (13)	10 (8)	15 (14)	17 (14)	11 (10)	16 (14)	25 (22)	0 (0)	0 (0)	0 (0)	110 (95)	155 (131)
	女	6 (5)	3 (3)	4 (4)	8 (8)	8 (6)	5 (4)	11 (6)	0 (0)	0 (0)	0 (0)	45 (36)	
2月	男	9 (8)	9 (6)	15 (10)	11 (11)	15 (13)	12 (8)	19 (17)	0 (0)	0 (0)	0 (0)	90 (73)	143 (116)
	女	5 (3)	5 (5)	6 (6)	9 (6)	7 (5)	9 (8)	12 (10)	0 (0)	0 (0)	0 (0)	53 (43)	
3月	男	8 (5)	2 (1)	21 (17)	14 (11)	10 (8)	10 (7)	13 (10)	0 (0)	0 (0)	0 (0)	78 (59)	114 (86)
	女	4 (2)	8 (5)	10 (8)	2 (2)	5 (4)	1 (0)	6 (6)	0 (0)	0 (0)	0 (0)	36 (27)	
4月	男	7 (6)	10 (8)	15 (14)	10 (10)	4 (3)	7 (3)	5 (2)	0 (0)	0 (0)	0 (0)	58 (46)	90 (71)
	女	4 (3)	4 (2)	5 (4)	4 (3)	4 (3)	4 (3)	7 (7)	0 (0)	0 (0)	0 (0)	32 (25)	
5月	男	6 (6)	4 (4)	16 (13)	8 (7)	8 (8)	6 (6)	12 (8)	0 (0)	0 (0)	0 (0)	60 (52)	84 (71)
	女	5 (5)	4 (3)	3 (2)	0 (0)	4 (2)	1 (1)	7 (6)	0 (0)	0 (0)	0 (0)	24 (19)	
6月	男	5 (4)	6 (4)	6 (5)	11 (7)	4 (3)	2 (0)	11 (5)	0 (0)	0 (0)	0 (0)	45 (28)	75 (52)
	女	4 (4)	2 (2)	4 (2)	6 (4)	3 (2)	5 (5)	6 (5)	0 (0)	0 (0)	0 (0)	30 (24)	
7月	男	8 (4)	2 (2)	19 (13)	12 (11)	5 (4)	6 (5)	10 (7)	0 (0)	0 (0)	0 (0)	62 (46)	104 (81)
	女	8 (6)	7 (6)	5 (4)	6 (4)	5 (5)	6 (6)	5 (4)	0 (0)	0 (0)	0 (0)	42 (35)	
8月	男	7 (4)	4 (2)	10 (5)	11 (9)	5 (5)	9 (8)	14 (8)	0 (0)	0 (0)	0 (0)	60 (41)	94 (66)
	女	5 (5)	1 (1)	8 (4)	7 (6)	4 (4)	6 (3)	3 (2)	0 (0)	0 (0)	0 (0)	34 (25)	
9月	男	15 (13)	8 (7)	9 (6)	6 (4)	6 (5)	10 (7)	11 (8)	0 (0)	1 (0)	0 (0)	66 (50)	94 (74)
	女	5 (4)	3 (3)	6 (3)	1 (1)	3 (3)	2 (2)	8 (8)	0 (0)	0 (0)	0 (0)	28 (24)	
10月	男	3 (2)	1 (1)	13 (9)	7 (6)	9 (8)	6 (5)	11 (9)	0 (0)	0 (0)	0 (0)	50 (40)	90 (72)
	女	4 (2)	5 (5)	11 (8)	4 (3)	5 (5)	4 (3)	7 (6)	0 (0)	0 (0)	0 (0)	40 (32)	
11月	男	7 (3)	7 (6)	19 (13)	14 (13)	10 (8)	8 (7)	7 (6)	0 (0)	0 (0)	0 (0)	72 (56)	108 (85)
	女	8 (6)	3 (3)	7 (4)	2 (2)	2 (2)	8 (6)	6 (6)	0 (0)	0 (0)	0 (0)	36 (29)	
12月	男	7 (4)	3 (3)	13 (12)	11 (10)	8 (7)	5 (3)	16 (13)	0 (0)	0 (0)	0 (0)	63 (52)	106 (90)
	女	3 (3)	5 (4)	10 (7)	5 (5)	8 (8)	4 (4)	8 (7)	0 (0)	0 (0)	0 (0)	43 (38)	
小計	男	98 (72)	66 (52)	171 (131)	132 (113)	95 (82)	97 (73)	154 (115)	0 (0)	1 (0)	0 (0)	814 (638)	
	女	61 (48)	50 (42)	79 (56)	54 (44)	58 (49)	55 (45)	86 (73)	0 (0)	0 (0)	0 (0)	443 (357)	
合計		159 (120)	116 (94)	250 (187)	186 (157)	153 (131)	152 (118)	240 (188)	0 (0)	1 (0)	0 (0)		1257 (995)

月及び死因の種類別分類

() 解剖数

死因の種類	検案月		1月	2月	3月	4月	5月	6月	7月	8月	9月	10月	11月	12月	小計	合計
	男	女														
1 病死	男		61 (59)	60 (52)	42 (39)	39 (37)	40 (38)	22 (20)	27 (25)	25 (25)	43 (36)	30 (28)	44 (44)	46 (43)	479 (446)	744 (693)
	女		29 (25)	30 (28)	18 (16)	18 (17)	13 (12)	22 (22)	21 (19)	16 (14)	22 (21)	24 (23)	24 (23)	28 (27)	265 (247)	
2 交通事故	男		3 (3)	0 (0)	0 (0)	0 (0)	1 (1)	0 (0)	1 (1)	0 (0)	1 (0)	2 (1)	1 (1)	0 (0)	9 (7)	11 (8)
	女		1 (1)	0 (0)	0 (0)	0 (0)	0 (0)	0 (0)	0 (0)	0 (0)	1 (0)	0 (0)	0 (0)	0 (0)	2 (1)	
3 転倒・転落	男		5 (4)	0 (0)	2 (2)	0 (0)	3 (2)	2 (2)	2 (1)	0 (0)	2 (2)	0 (0)	1 (0)	0 (0)	17 (13)	30 (22)
	女		0 (0)	2 (1)	2 (2)	1 (0)	2 (2)	0 (0)	1 (1)	1 (0)	1 (1)	0 (0)	1 (1)	2 (1)	13 (9)	
4 溺死	男		10 (10)	8 (8)	5 (5)	3 (3)	4 (4)	2 (2)	2 (2)	0 (0)	1 (1)	3 (3)	5 (4)	2 (2)	45 (44)	81 (80)
	女		5 (5)	9 (9)	3 (3)	5 (5)	2 (2)	0 (0)	1 (1)	2 (2)	1 (1)	3 (3)	2 (2)	3 (3)	36 (36)	
5 煙、火災及び 火焔による傷害	男		1 (1)	0 (0)	2 (2)	0 (0)	1 (1)	0 (0)	0 (0)	0 (0)	0 (0)	0 (0)	0 (0)	1 (1)	5 (5)	10 (9)
	女		0 (0)	0 (0)	2 (2)	0 (0)	0 (0)	0 (0)	0 (0)	0 (0)	0 (0)	0 (0)	1 (1)	2 (1)	5 (4)	
6 窒息	男		6 (4)	2 (1)	2 (1)	2 (1)	1 (1)	0 (0)	1 (1)	1 (0)	1 (1)	0 (0)	1 (0)	0 (0)	17 (10)	24 (15)
	女		1 (0)	0 (0)	1 (1)	1 (1)	0 (0)	0 (0)	0 (0)	0 (0)	1 (1)	3 (2)	0 (0)	0 (0)	7 (5)	
7 中毒	男		0 (0)	0 (0)	0 (0)	0 (0)	0 (0)	1 (1)	0 (0)	0 (0)	0 (0)	0 (0)	0 (0)	0 (0)	1 (1)	2 (2)
	女		0 (0)	0 (0)	0 (0)	0 (0)	0 (0)	0 (0)	1 (1)	0 (0)	0 (0)	0 (0)	0 (0)	0 (0)	1 (1)	
8 その他	男		4 (4)	3 (3)	1 (1)	1 (1)	0 (0)	1 (1)	9 (8)	3 (3)	2 (2)	1 (1)	1 (1)	2 (2)	28 (27)	44 (43)
	女		2 (2)	1 (1)	0 (0)	1 (1)	0 (0)	1 (1)	5 (5)	4 (4)	0 (0)	0 (0)	0 (0)	2 (2)	16 (16)	
9 自殺	男		10 (2)	8 (1)	15 (1)	8 (0)	5 (0)	15 (0)	12 (1)	20 (2)	8 (0)	8 (1)	11 (1)	7 (0)	127 (9)	181 (13)
	女		3 (1)	4 (0)	6 (0)	5 (0)	4 (0)	5 (0)	5 (0)	7 (2)	3 (0)	6 (0)	3 (0)	3 (1)	54 (4)	
10 他殺	男		0 (0)	0 (0)	1 (1)	0 (0)	0 (0)	0 (0)	0 (0)	0 (0)	1 (1)	0 (0)	0 (0)	0 (0)	2 (2)	4 (4)
	女		0 (0)	0 (0)	0 (0)	0 (0)	0 (0)	0 (0)	0 (0)	1 (1)	0 (0)	1 (1)	0 (0)	0 (0)	2 (2)	
11 その他及び 不詳の外因	男		4 (4)	3 (3)	0 (0)	2 (2)	3 (3)	1 (1)	1 (1)	3 (3)	1 (1)	2 (2)	4 (3)	0 (0)	24 (23)	34 (33)
	女		2 (2)	0 (0)	2 (2)	1 (1)	1 (1)	1 (1)	2 (2)	0 (0)	0 (0)	0 (0)	1 (1)	0 (0)	10 (10)	
12 不詳の死	男		6 (4)	6 (5)	8 (7)	3 (2)	2 (2)	1 (1)	7 (6)	8 (8)	6 (6)	4 (4)	4 (2)	5 (4)	60 (51)	92 (73)
	女		2 (0)	7 (4)	2 (1)	0 (0)	2 (2)	1 (0)	6 (6)	2 (2)	0 (0)	3 (3)	4 (1)	3 (3)	32 (22)	
小計	男		110 (95)	90 (73)	78 (59)	58 (46)	60 (52)	45 (28)	62 (46)	60 (41)	66 (50)	50 (40)	72 (56)	63 (52)	814 (638)	
	女		45 (36)	53 (43)	36 (27)	32 (25)	24 (19)	30 (24)	42 (35)	34 (25)	28 (24)	40 (32)	36 (29)	43 (38)	443 (357)	
合計			155 (131)	143 (116)	114 (86)	90 (71)	84 (71)	75 (52)	104 (81)	94 (66)	94 (74)	90 (72)	108 (85)	106 (90)	1257 (995)	

死亡地区及び死因の種類別分類

() 解剖数

死因の種類	死亡地区		東灘区	灘区	中央区	兵庫区	長田区	須磨区	垂水区	その他の神戸市内	その他	不詳	小計	合計
	男	女												
1 病死	男	49 (47)	44 (42)	95 (90)	86 (83)	59 (56)	57 (49)	88 (79)	0 (0)	1 (0)	0 (0)	0 (0)	479 (446)	744 (693)
	女	38 (36)	28 (27)	40 (36)	36 (33)	35 (35)	31 (29)	57 (51)	0 (0)	0 (0)	0 (0)	0 (0)	265 (247)	
2 交通事故	男	1 (0)	1 (0)	2 (2)	0 (0)	2 (2)	2 (2)	1 (1)	1 (1)	0 (0)	0 (0)	0 (0)	9 (7)	11 (8)
	女	0 (0)	0 (0)	0 (0)	0 (0)	0 (0)	2 (1)	0 (0)	0 (0)	0 (0)	0 (0)	0 (0)	2 (1)	
3 転倒・転落	男	4 (3)	0 (0)	5 (3)	5 (4)	1 (1)	0 (0)	2 (2)	2 (2)	0 (0)	0 (0)	0 (0)	17 (13)	30 (22)
	女	1 (1)	2 (1)	4 (2)	3 (2)	0 (0)	0 (0)	3 (3)	0 (0)	0 (0)	0 (0)	0 (0)	13 (9)	
4 溺死	男	9 (9)	2 (2)	7 (7)	7 (7)	8 (8)	3 (2)	9 (9)	0 (0)	0 (0)	0 (0)	0 (0)	45 (44)	81 (80)
	女	5 (5)	4 (4)	4 (4)	3 (3)	4 (4)	8 (8)	8 (8)	0 (0)	0 (0)	0 (0)	0 (0)	36 (36)	
5 煙、火災及び 火焔による傷害	男	0 (0)	0 (0)	1 (1)	1 (1)	2 (2)	1 (1)	0 (0)	0 (0)	0 (0)	0 (0)	0 (0)	5 (5)	10 (9)
	女	0 (0)	0 (0)	3 (2)	0 (0)	1 (1)	0 (0)	1 (1)	1 (1)	0 (0)	0 (0)	0 (0)	5 (4)	
6 窒息	男	3 (1)	2 (1)	5 (2)	3 (3)	0 (0)	1 (1)	3 (2)	0 (0)	0 (0)	0 (0)	0 (0)	17 (10)	24 (15)
	女	2 (1)	0 (0)	2 (2)	0 (0)	1 (0)	1 (1)	1 (1)	0 (0)	0 (0)	0 (0)	0 (0)	7 (5)	
7 中毒	男	0 (0)	0 (0)	1 (1)	0 (0)	0 (0)	0 (0)	0 (0)	0 (0)	0 (0)	0 (0)	0 (0)	1 (1)	2 (2)
	女	0 (0)	1 (1)	0 (0)	0 (0)	0 (0)	0 (0)	0 (0)	0 (0)	0 (0)	0 (0)	0 (0)	1 (1)	
8 その他	男	5 (5)	1 (1)	6 (5)	2 (2)	2 (2)	5 (5)	7 (7)	0 (0)	0 (0)	0 (0)	0 (0)	28 (27)	44 (43)
	女	3 (3)	2 (2)	5 (5)	0 (0)	4 (4)	2 (2)	0 (0)	0 (0)	0 (0)	0 (0)	0 (0)	16 (16)	
9 自殺	男	20 (1)	11 (2)	25 (0)	16 (2)	10 (1)	17 (2)	28 (1)	0 (0)	0 (0)	0 (0)	0 (0)	127 (9)	181 (13)
	女	9 (0)	7 (1)	15 (1)	7 (1)	5 (0)	6 (0)	5 (1)	0 (0)	0 (0)	0 (0)	0 (0)	54 (4)	
10 他殺	男	0 (0)	0 (0)	2 (2)	0 (0)	0 (0)	0 (0)	0 (0)	0 (0)	0 (0)	0 (0)	0 (0)	2 (2)	4 (4)
	女	1 (1)	0 (0)	0 (0)	0 (0)	1 (1)	0 (0)	0 (0)	0 (0)	0 (0)	0 (0)	0 (0)	2 (2)	
11 その他及び 不詳の外因	男	1 (1)	2 (2)	7 (6)	2 (2)	5 (5)	5 (5)	2 (2)	2 (2)	0 (0)	0 (0)	0 (0)	24 (23)	34 (33)
	女	0 (0)	0 (0)	0 (0)	1 (1)	3 (3)	2 (2)	4 (4)	0 (0)	0 (0)	0 (0)	0 (0)	10 (10)	
12 不詳の死	男	6 (5)	3 (2)	15 (12)	10 (9)	6 (5)	6 (6)	14 (12)	0 (0)	0 (0)	0 (0)	0 (0)	60 (51)	92 (73)
	女	2 (1)	6 (6)	6 (4)	4 (4)	4 (1)	3 (2)	7 (4)	0 (0)	0 (0)	0 (0)	0 (0)	32 (22)	
小計	男	98 (72)	66 (52)	171 (131)	132 (113)	95 (82)	97 (73)	154 (115)	0 (0)	1 (0)	0 (0)	0 (0)	814 (638)	
合計	女	61 (48)	50 (42)	79 (56)	54 (44)	58 (49)	55 (45)	86 (73)	0 (0)	0 (0)	0 (0)	0 (0)	443 (357)	
合計		159 (120)	116 (94)	250 (187)	186 (157)	153 (131)	152 (118)	240 (188)	0 (0)	1 (0)	0 (0)	0 (0)	1257 (995)	

取扱所轄署及び月別分類

() 解剖数

所轄署 検案月		東灘署	灘署	葺合署	生田署	兵庫署	長田署	須磨署	垂水署	神戸 水上署	その他	小計	合計
		1月	男 18 (15)	9 (7)	5 (5)	5 (5)	16 (13)	12 (11)	15 (13)	27 (23)	3 (3)	0 (0)	110 (95)
女 6 (5)	3 (3)	3 (3)	1 (1)	8 (8)	8 (6)	5 (4)	11 (6)	0 (0)	0 (0)	45 (36)			
2月	男 11 (9)	11 (8)	6 (2)	1 (1)	12 (12)	14 (12)	12 (8)	19 (17)	3 (3)	1 (1)	90 (73)	143 (116)	
女 5 (3)	5 (5)	3 (3)	3 (3)	8 (5)	7 (5)	9 (8)	12 (10)	1 (1)	0 (0)	53 (43)			
3月	男 9 (6)	3 (1)	5 (5)	8 (6)	15 (12)	10 (8)	11 (7)	14 (11)	3 (3)	0 (0)	78 (59)	114 (86)	
女 4 (2)	8 (5)	6 (4)	3 (3)	2 (2)	6 (5)	1 (0)	6 (6)	0 (0)	0 (0)	36 (27)			
4月	男 7 (6)	8 (7)	8 (6)	6 (6)	10 (10)	5 (4)	6 (2)	7 (4)	0 (0)	1 (1)	58 (46)	90 (71)	
女 4 (3)	4 (2)	3 (2)	3 (3)	4 (3)	3 (2)	4 (3)	7 (7)	0 (0)	0 (0)	32 (25)			
5月	男 7 (7)	5 (5)	7 (6)	5 (3)	8 (7)	7 (7)	7 (7)	12 (8)	2 (2)	0 (0)	60 (52)	84 (71)	
女 5 (5)	4 (3)	1 (0)	1 (1)	0 (0)	4 (2)	2 (2)	7 (6)	0 (0)	0 (0)	24 (19)			
6月	男 5 (4)	6 (4)	2 (1)	2 (2)	11 (7)	4 (3)	2 (0)	11 (5)	1 (1)	1 (1)	45 (28)	75 (52)	
女 4 (4)	3 (3)	1 (1)	0 (0)	6 (4)	3 (2)	5 (5)	6 (5)	2 (0)	0 (0)	30 (24)			
7月	男 8 (4)	3 (3)	6 (3)	8 (6)	13 (11)	5 (4)	6 (5)	10 (7)	1 (1)	2 (2)	62 (46)	104 (81)	
女 8 (6)	7 (6)	2 (2)	3 (2)	5 (4)	6 (5)	6 (6)	5 (4)	0 (0)	0 (0)	42 (35)			
8月	男 7 (4)	4 (2)	5 (3)	1 (1)	11 (9)	6 (5)	9 (8)	14 (8)	3 (1)	0 (0)	60 (41)	94 (66)	
女 5 (5)	1 (1)	3 (2)	2 (2)	9 (6)	4 (4)	7 (3)	3 (2)	0 (0)	0 (0)	34 (25)			
9月	男 15 (13)	8 (7)	5 (3)	3 (2)	6 (4)	6 (5)	10 (7)	12 (8)	1 (1)	0 (0)	66 (50)	94 (74)	
女 6 (5)	3 (3)	2 (1)	0 (0)	3 (2)	4 (3)	2 (2)	8 (8)	0 (0)	0 (0)	28 (24)			
10月	男 4 (3)	1 (1)	4 (2)	4 (3)	8 (7)	9 (8)	6 (5)	11 (9)	3 (2)	0 (0)	50 (40)	90 (72)	
女 4 (2)	5 (5)	4 (4)	3 (1)	5 (4)	5 (5)	5 (4)	7 (5)	2 (2)	0 (0)	40 (32)			
11月	男 9 (4)	7 (6)	6 (4)	9 (7)	16 (14)	10 (8)	8 (7)	7 (6)	0 (0)	0 (0)	72 (56)	108 (85)	
女 8 (6)	4 (3)	4 (3)	1 (1)	2 (2)	2 (2)	9 (6)	6 (6)	0 (0)	0 (0)	36 (29)			
12月	男 7 (4)	3 (3)	5 (4)	5 (5)	12 (11)	7 (6)	7 (5)	15 (12)	1 (1)	1 (1)	63 (52)	106 (90)	
女 5 (4)	6 (4)	3 (3)	2 (2)	5 (5)	8 (8)	3 (3)	10 (8)	1 (1)	0 (0)	43 (38)			
小計	男 107 (79)	68 (54)	64 (44)	57 (47)	138 (117)	95 (81)	99 (74)	159 (118)	21 (18)	6 (6)	814 (638)		
女 64 (50)	53 (43)	35 (28)	22 (19)	57 (45)	60 (49)	58 (46)	88 (73)	6 (4)	0 (0)	443 (357)			
合計	171 (129)	121 (97)	99 (72)	79 (66)	195 (162)	155 (130)	157 (120)	247 (191)	27 (22)	6 (6)		1257 (995)	

取扱所轄署及び死因の種類別分類

() 解剖数

死因の種類	所轄署		東灘署	灘署	葦合署	生田署	兵庫署	長田署	須磨署	垂水署	神戸 水上署	その他	小計	合計
	男	女												
1 病死	男	53 (51)	45 (43)	35 (31)	38 (37)	89 (86)	58 (55)	59 (51)	89 (79)	10 (10)	3 (3)	479 (446)	744 (693)	
	女	39 (37)	29 (28)	19 (18)	13 (12)	37 (35)	36 (34)	30 (28)	59 (52)	3 (3)	0 (0)	265 (247)		
2 交通事故	男	1 (0)	1 (0)	0 (0)	0 (0)	1 (1)	2 (2)	1 (1)	2 (2)	1 (1)	0 (0)	9 (7)	11 (8)	
	女	0 (0)	0 (0)	0 (0)	0 (0)	0 (0)	0 (0)	0 (0)	2 (1)	0 (0)	0 (0)	2 (1)		
3 転倒・転落	男	6 (5)	0 (0)	3 (1)	0 (0)	5 (4)	1 (1)	0 (0)	2 (2)	2 (2)	0 (0)	17 (13)	30 (22)	
	女	2 (1)	2 (1)	0 (0)	1 (1)	3 (1)	1 (1)	1 (1)	1 (1)	3 (3)	0 (0)	13 (9)		
4 溺死	男	9 (9)	3 (3)	2 (2)	1 (1)	7 (7)	8 (8)	3 (2)	10 (10)	2 (2)	0 (0)	45 (44)	81 (80)	
	女	5 (5)	4 (4)	2 (2)	2 (2)	3 (3)	4 (4)	8 (8)	8 (8)	0 (0)	0 (0)	36 (36)		
5 煙、火災及び 火焔による傷害	男	0 (0)	0 (0)	0 (0)	1 (1)	1 (1)	2 (2)	1 (1)	0 (0)	0 (0)	0 (0)	5 (5)	10 (9)	
	女	0 (0)	0 (0)	0 (0)	2 (2)	0 (0)	1 (1)	0 (0)	2 (1)	2 (1)	0 (0)	5 (4)		
6 窒息	男	4 (1)	1 (1)	1 (0)	0 (0)	4 (3)	0 (0)	1 (1)	1 (1)	4 (2)	2 (2)	17 (10)	24 (15)	
	女	2 (1)	0 (0)	2 (2)	0 (0)	0 (0)	1 (0)	1 (1)	1 (1)	1 (1)	0 (0)	7 (5)		
7 中毒	男	0 (0)	0 (0)	0 (0)	1 (1)	0 (0)	0 (0)	0 (0)	0 (0)	0 (0)	0 (0)	1 (1)	2 (2)	
	女	0 (0)	1 (1)	0 (0)	0 (0)	0 (0)	0 (0)	0 (0)	0 (0)	0 (0)	0 (0)	1 (1)		
8 その他	男	5 (5)	1 (1)	1 (0)	4 (4)	2 (2)	2 (2)	5 (5)	7 (7)	1 (1)	0 (0)	28 (27)	44 (43)	
	女	3 (3)	2 (2)	4 (4)	1 (1)	0 (0)	4 (4)	2 (2)	2 (2)	0 (0)	0 (0)	16 (16)		
9 自殺	男	19 (1)	12 (2)	11 (0)	8 (0)	17 (2)	11 (1)	18 (2)	28 (1)	3 (0)	0 (0)	127 (9)	181 (13)	
	女	9 (0)	9 (1)	6 (0)	3 (1)	9 (1)	5 (0)	7 (0)	5 (1)	1 (0)	0 (0)	54 (4)		
10 他殺	男	0 (0)	0 (0)	1 (1)	0 (0)	0 (0)	0 (0)	0 (0)	0 (0)	1 (1)	0 (0)	2 (2)	4 (4)	
	女	1 (1)	0 (0)	0 (0)	0 (0)	0 (0)	1 (1)	0 (0)	0 (0)	0 (0)	0 (0)	2 (2)		
11 その他及び 不詳の外因	男	2 (2)	1 (1)	3 (2)	2 (2)	2 (2)	5 (5)	5 (5)	2 (2)	0 (0)	2 (2)	24 (23)	34 (33)	
	女	0 (0)	0 (0)	0 (0)	0 (0)	1 (1)	3 (3)	2 (2)	4 (4)	0 (0)	0 (0)	10 (10)		
12 不詳の死	男	8 (5)	4 (3)	7 (7)	2 (1)	10 (9)	6 (5)	6 (6)	14 (12)	2 (2)	1 (1)	60 (51)	92 (73)	
	女	3 (2)	6 (6)	2 (2)	0 (0)	4 (4)	4 (1)	5 (3)	6 (3)	2 (1)	0 (0)	32 (22)		
小計	男	107 (79)	68 (54)	64 (44)	57 (47)	138 (117)	95 (81)	99 (74)	159 (118)	21 (18)	6 (6)	814 (638)		
	女	64 (50)	53 (43)	35 (28)	22 (19)	57 (45)	60 (49)	58 (46)	88 (73)	6 (4)	0 (0)	443 (357)		
合計		171 (129)	121 (97)	99 (72)	79 (66)	195 (162)	155 (130)	157 (120)	247 (191)	27 (22)	6 (6)	1257 (995)		

年齢・死因別取扱件数（病死）

死因	年齢	検案総数	解剖数	計		0～4		5～9		10～14		15～19		20～24		25～29		30～34		35～39	
				男	女	男	女	男	女	男	女	男	女	男	女	男	女	男	女	男	女
総 数		744	(693)	479 (446)	265 (247)	0 (0)	0 (0)	0 (0)	0 (0)	0 (0)	1 (0)	0 (0)	0 (0)	0 (0)	2 (2)	2 (2)	0 (0)	2 (2)	1 (1)	3 (2)	1 (1)
感染症		5	(4)	2 (1)	3 (3)																
結核		0	(0)	0 (0)	0 (0)																
その他（含ウイルス性肝炎）		5	(4)	2 (1)	3 (3)																
細菌性食中毒		0	(0)	0 (0)	0 (0)																
新生物		31	(26)	21 (17)	10 (9)																1
内分泌代謝免疫疾患		11	(11)	8 (8)	3 (3)																
栄養障害		6	(6)	4 (4)	2 (2)																
神経系疾患		3	(3)	2 (2)	1 (1)																
循環器疾患	脳血管疾患	44	(42)	30 (30)	14 (12)																
	その他の循環器疾患	485	(455)	297 (282)	188 (173)					1								1 (1)		1 (1)	1 (1)
呼吸器疾患	肺炎	47	(45)	33 (31)	14 (14)									2 (2)							
	その他の呼吸器疾患	14	(12)	9 (7)	5 (5)																
消化器疾患		72	(67)	55 (50)	17 (17)														1 (1)		1 (1)
泌尿生殖器疾患		8	(8)	6 (6)	2 (2)																
先天奇形等		2	(2)	1 (1)	1 (1)											1 (1)					
その他		1	(1)	1 (1)	0 (0)																
原因不明の突然死	急性心機能不全	3	(3)	3 (3)	0 (0)											1 (1)		1 (1)			
	乳幼児突然死症候群	0	(0)	0 (0)	0 (0)																
不詳の病死		8	(5)	6 (3)	2 (2)																
老衰		4	(3)	1 (0)	3 (3)																

40~44		45~49		50~54		55~59		60~64		65~69		70~74		75~79		80~84		85以上		年齢不詳	
男	女	男	女	男	女	男	女	男	女	男	女	男	女	男	女	男	女	男	女	男	女
1 (1)	2 (2)	6 (5)	1 (1)	6 (5)	3 (3)	2 (1)	1 (1)	8 (7)	1 (1)	11 (10)	4 (4)	26 (23)	5 (4)	16 (15)	11 (10)	18 (17)	21 (20)	23 (21)	31 (26)	0 (0)	0 (0)
1 (1)		1 (1)		1 (1)	1 (1)							5 (3)		1 (1)	1 (1)						
0 (0)	0 (0)	0 (0)	0 (0)	1 (1)	2 (2)	0 (0)	0 (0)	2 (2)	1 (1)	2 (2)	0 (0)	3 (3)	0 (0)	4 (3)	1 (1)	2 (1)	4 (3)	2 (1)	5 (2)	0 (0)	0 (0)
				1 (1)	2 (2)			1 (1)		2 (2)		2 (2)		2 (2)		2 (1)	4 (3)	1 (1)	5 (2)		
1 (1)		2 (2)						3 (3)		4 (3)	1 (1)	10 (10)	1 (1)	5 (5)	4 (4)	10 (10)	15 (15)	11 (11)	14 (14)		
1 (1)				2 (2)				1 (1)		1 (1)						2 (2)			3 (2)		
0 (0)	0 (0)	2 (1)	0 (0)	1 (0)	0 (0)	1 (0)	0 (0)	0 (0)	0 (0)	1 (1)	1 (1)	3 (2)	3 (2)	0 (0)	2 (2)	2 (2)	0 (0)	5 (4)	1 (0)	0 (0)	0 (0)
		2 (1)		1 (1)		1 (1)				1 (1)	1 (1)	3 (2)	3 (2)		2 (2)	2 (2)		4 (3)	1 (1)		
0 (0)	0 (0)	0 (0)	1 (1)	0 (0)	0 (0)	0 (0)	0 (0)	0 (0)	0 (0)	0 (0)	0 (0)	0 (0)	0 (0)	0 (0)	0 (0)	0 (0)	0 (0)	0 (0)	0 (0)	0 (0)	0 (0)
			1 (1)																		
0 (0)	0 (0)	1 (1)	0 (0)	1 (1)	0 (0)	1 (1)	1 (1)	2 (1)	0 (0)	4 (4)	1 (1)	5 (5)	1 (1)	6 (6)	3 (3)	2 (2)	2 (2)	5 (5)	8 (8)	0 (0)	0 (0)
										1 (1)		1 (1)									
		1 (1)				1 (1)	1 (1)	1 (1)		3 (3)	1 (1)			2 (2)	1 (1)	1 (1)		2 (2)	3 (3)		
				1 (1)				1 (1)				3 (3)	1 (1)	4 (4)	2 (2)	1 (1)	2 (2)	3 (3)	5 (5)		

年齢・死因別取扱件数（自殺）

死因	年齢	検案総数	解剖数	計		0～4		5～9		10～14		15～19		20～24		25～29		30～34		35～39	
				男	女	男	女	男	女	男	女	男	女	男	女	男	女	男	女	男	女
総数		181	(13)	127	54	0	0	0	0	0	0	4	1	8	3	11	2	9	4	6	1
				(9)	(4)	(0)	(0)	(0)	(0)	(0)	(0)	(0)	(0)	(0)	(0)	(3)	(0)	(2)	(1)	(1)	(0)
中毒		7	(2)	6	1	0	0	0	0	0	0	0	0	0	0	0	0	2	0	0	0
				(2)	(0)	(0)	(0)	(0)	(0)	(0)	(0)	(0)	(0)	(0)	(0)	(0)	(0)	(2)	(0)	(0)	(0)
青酸化合物		0	(0)	0	0																
				(0)	(0)																
睡眠薬・向精神薬		2	(1)	2	0													1			
				(1)	(0)													(1)			
その他の医薬品		1	(1)	1	0													1			
				(1)	(0)													(1)			
一酸化炭素		2	(0)	1	1																
				(0)	(0)																
有機リン・農薬		1	(0)	1	0																
				(0)	(0)																
腐食性薬毒物		0	(0)	0	0																
				(0)	(0)																
その他		1	(0)	1	0																
				(0)	(0)																
縊死・自絞死		102	(3)	73	29							3	1	6	2	5	2	4	2	4	
				(1)	(2)											(1)			(1)		
溺死		5	(3)	3	2															1	
				(2)	(1)															(1)	
酸素欠乏		6	(0)	5	1													1			
				(0)	(0)																
交通機関		8	(0)	6	2															1	
				(0)	(0)																
飛び降り		45	(1)	28	17							1		1		5		2	2		1
				(1)	(0)											(1)					
焼死		2	(0)	2	0									1							
				(0)	(0)																
銃器		0	(0)	0	0																
				(0)	(0)																
感電		0	(0)	0	0																
				(0)	(0)																
銃器		6	(4)	4	2										1	1					
				(3)	(1)											(1)					
その他		0	(0)	0	0																
				(0)	(0)																

() 解剖数

40～44		45～49		50～54		55～59		60～64		65～69		70～74		75～79		80～84		85以上		年齢不詳	
男	女	男	女	男	女	男	女	男	女	男	女	男	女	男	女	男	女	男	女	男	女
9	0	11	3	8	8	11	2	9	3	6	4	10	5	13	9	2	4	10	5	0	0
(0)	(0)	(1)	(0)	(0)	(0)	(1)	(1)	(0)	(0)	(1)	(1)	(0)	(0)	(0)	(0)	(0)	(0)	(0)	(1)	(0)	(0)
0	0	3	0	0	0	1	0	0	0	0	0	0	0	0	0	0	1	0	0	0	0
(0)	(0)	(0)	(0)	(0)	(0)	(0)	(0)	(0)	(0)	(0)	(0)	(0)	(0)	(0)	(0)	(0)	(0)	(0)	(0)	(0)	(0)
		1				1										1					
		1																			
6		3	2	6	7	5	1	7	2	4	1	7	1	4	4	1	1	8	3		
						1	1							1	1			(1)			
		2				(1)	(1)	2						1							
2										1				2	1	1					
1		2	1	1	1	4		1		1	1	3	4	6	2		2	1	2		
																		1			
		1		1						1	1										
		(1)								(1)	(1)										

40～44		45～49		50～54		55～59		60～64		65～69		70～74		75～79		80～84		85以上		年齢不詳		
男	女	男	女	男	女	男	女	男	女	男	女	男	女	男	女	男	女	男	女	男	女	
0	0	0	0	0	0	1	0	0	0	0	0	1	0	0	0	0	0	0	1	0	1	
(0)	(0)	(0)	(0)	(0)	(0)	(1)	(0)	(0)	(0)	(0)	(0)	(1)	(0)	(0)	(0)	(0)	(0)	(0)	(1)	(0)	(1)	
						1	(1)					1	(1)					1	(1)		1	(1)

40～44		45～49		50～54		55～59		60～64		65～69		70～74		75～79		80～84		85以上		年齢不詳	
男	女	男	女	男	女	男	女	男	女	男	女	男	女	男	女	男	女	男	女	男	女
1	0	0	3	2	0	4	1	1	0	3	0	3	1	2	1	2	0	0	3	2	0
(1)	(0)	(0)	(3)	(2)	(0)	(4)	(1)	(1)	(0)	(3)	(0)	(3)	(1)	(1)	(1)	(2)	(0)	(0)	(3)	(2)	(0)
1	(1)	1	(1)	1	(1)	1	(1)	1	(1)	1	(1)	2	(2)	1	(1)	1	(1)	2	(2)	2	(2)

40～44		45～49		50～54		55～59		60～64		65～69		70～74		75～79		80～84		85以上		年齢不詳	
男	女	男	女	男	女	男	女	男	女	男	女	男	女	男	女	男	女	男	女	男	女
1	0	2	0	1	0	3	0	7	1	12	1	11	2	5	11	3	9	9	7	2	0
(1)	(0)	(2)	(0)	(1)	(0)	(2)	(0)	(7)	(1)	(12)	(1)	(10)	(2)	(4)	(7)	(3)	(7)	(4)	(3)	(2)	(0)
				1	(1)			1	(1)	3	(3)	1	(1)	1	(1)	1	(1)	1	(1)	7	4
														1	(1)	1	(1)	7	(3)	1	(1)
		1	(1)			1	(1)			1	(1)			2	(2)	1	(1)	1	(1)	1	(1)
												1	(1)					1	(1)	1	(1)
1	(1)	1	(1)			2	(2)	4	(4)	7	(7)	7	(7)	4	(4)	1	(1)	1	(1)	1	(1)
								1	(1)	1	(1)	1	(1)	1	(1)	1	(1)	1	(1)	1	(1)

循環器系疾患の年齢別詳細分類

死因	年齢	検案総数	解剖数	計		0～4		5～9		10～14		15～19		20～24		25～29		30～34		35～39	
				男	女	男	女	男	女	男	女	男	女	男	女	男	女	男	女	男	女
総数		529	(497)	327	202	0	0	0	0	0	1	0	0	0	0	0	0	1	0	1	1
				(312)	(185)	(0)	(0)	(0)	(0)	(0)	(0)	(0)	(0)	(0)	(0)	(0)	(0)	(1)	(0)	(1)	(1)
急性リウマチ熱	0	(0)		0	0																
				(0)	(0)																
慢性リウマチ性心疾患	8	(8)		3	5																
				(3)	(5)																
高血圧性心疾患	16	(15)		14	2																1
				(13)	(2)																(1)
虚血性心疾患	290	(281)		198	92																1
				(191)	(90)																(1)
肺循環疾患	8	(8)		4	4																
				(4)	(4)																
心筋症 ※ 1	7	(7)		6	1																1
				(6)	(1)																(1)
急性心臓死(狭義)	0	(0)		0	0																
				(0)	(0)																
その他の心疾患	105	(95)		54	51					1											
				(49)	(46)																
くも膜下出血	12	(11)		6	6																
				(6)	(5)																
脳内出血	27	(27)		21	6																
				(21)	(6)																
他の脳血管疾患(上記二項除く)	5	(4)		3	2																
				(3)	(1)																
動脈・細動脈毛細血管の疾患	39	(36)		16	23																
				(15)	(21)																
静脈・リンパ管の疾患、循環器系その他	12	(5)		2	10																
				(1)	(4)																

※1 アルコール性心筋症を含む。

() 解剖数

40~44		45~49		50~54		55~59		60~64		65~69		70~74		75~79		80~84		85以上		年齢不詳	
男	女	男	女	男	女	男	女	男	女	男	女	男	女	男	女	男	女	男	女	男	女
5	0	11	3	16	7	22	3	37	6	46	16	47	23	69	23	37	47	35	72	0	0
(5)	(0)	(11)	(3)	(16)	(7)	(22)	(2)	(37)	(6)	(45)	(14)	(43)	(21)	(67)	(23)	(32)	(42)	(32)	(66)	(0)	(0)
													1	1		1	1	1	3		
												(1)	(1)		(1)	(1)	(1)	(3)			
								1		1	2		5		2	1	3				
								(1)		(1)	(2)		(5)		(1)	(1)	(3)				
1		6	1	10	1	14		25	3	27	7	30	14	41	10	24	20	19	36		
(1)		(6)	(1)	(10)	(1)	(14)		(25)	(3)	(27)	(7)	(26)	(14)	(40)	(10)	(22)	(19)	(19)	(35)		
					2	1								1		1	1		1		
		(1)			(2)	(1)								(1)		(1)	(1)		(1)		
1								2				1		2							
(1)								(2)				(1)		(2)							
1		2	1	4	2	3		5	1	7	1	8	4	12	6	5	14	7	21		
(1)		(2)	(1)	(4)	(2)	(3)		(5)	(1)	(6)	(1)	(8)	(3)	(11)	(6)	(4)	(14)	(5)	(18)		
1		1	1		2			2		1	2	1							1		
(1)		(1)	(1)		(2)			(2)		(1)	(2)	(1)									
		1		2		3	1	2	1	9	1			2	1	2	2				
		(1)		(2)		(3)	(1)	(2)	(1)	(9)	(1)			(2)	(1)	(2)	(2)				
					1			1		1		1	1								
					(1)			(1)		(1)		(1)									
1						1				1	3	3	2	5	4	2	4	4	9		
(1)						(1)				(1)	(2)	(3)	(2)	(5)	(4)	(1)	(4)	(4)	(8)		
						1				1	1	1	1		2		4	1	1		
										(1)	(1)			(2)							(1)

循環器系疾患の月別詳細分類

() 解剖数

検案月	疾患	急性	性	慢性	高血	虚血	肺	心	急性	その	くも	脳	左	毛	動	静	小	合
		性	心	性	血	性	循	筋	性	他	膜	内	二	細	脈	脈	計	計
		リ	疾	リ	圧	性	環	症	心	の	下	出	つ	血	・	・		
		ウ	患	ウ	性	心	疾	※	臓	心	出	血	除	管	細	リン		
		マ	患	マ	心	疾	患	1	死	疾	血	血	く	の	動	パ		
		チ	患	チ	疾	患			(患	疾	疾	左	疾	脈	管		
		熱			患)		患	患	二	患	・	管		
									(つ	患	・			
)				除	患	患			
1月	男	0 (0)	0 (0)	2 (2)	33 (32)	0 (0)	0 (0)	0 (0)	6 (5)	0 (0)	2 (2)	0 (0)	1 (1)	0 (0)	44 (42)	67 (61)		
	女	0 (0)	0 (0)	1 (1)	9 (9)	0 (0)	0 (0)	0 (0)	6 (5)	1 (0)	0 (0)	0 (0)	4 (4)	2 (0)	23 (19)			
2月	男	0 (0)	0 (0)	2 (2)	26 (23)	1 (1)	0 (0)	0 (0)	8 (7)	0 (0)	2 (2)	0 (0)	2 (1)	0 (0)	41 (36)	63 (56)		
	女	0 (0)	1 (1)	1 (1)	10 (10)	0 (0)	0 (0)	0 (0)	6 (6)	0 (0)	0 (0)	0 (0)	1 (1)	3 (1)	22 (20)			
3月	男	0 (0)	0 (0)	2 (1)	19 (19)	0 (0)	1 (1)	0 (0)	2 (2)	2 (2)	2 (2)	0 (0)	2 (2)	0 (0)	30 (29)	42 (39)		
	女	0 (0)	0 (0)	0 (0)	6 (5)	0 (0)	0 (0)	0 (0)	5 (4)	0 (0)	0 (0)	0 (0)	1 (1)	0 (0)	12 (10)			
4月	男	0 (0)	0 (0)	0 (0)	18 (18)	0 (0)	0 (0)	0 (0)	6 (6)	0 (0)	0 (0)	1 (1)	1 (1)	1 (0)	27 (26)	41 (39)		
	女	0 (0)	0 (0)	0 (0)	7 (7)	0 (0)	0 (0)	0 (0)	6 (5)	0 (0)	0 (0)	0 (0)	0 (0)	1 (1)	14 (13)			
5月	男	0 (0)	0 (0)	1 (1)	13 (13)	2 (2)	0 (0)	0 (0)	6 (5)	1 (1)	1 (1)	0 (0)	1 (1)	0 (0)	25 (24)	35 (33)		
	女	0 (0)	0 (0)	0 (0)	4 (3)	0 (0)	0 (0)	0 (0)	2 (2)	0 (0)	1 (1)	0 (0)	3 (3)	0 (0)	10 (9)			
6月	男	0 (0)	0 (0)	0 (0)	6 (6)	0 (0)	0 (0)	0 (0)	4 (3)	0 (0)	1 (1)	0 (0)	1 (1)	0 (0)	12 (11)	30 (29)		
	女	0 (0)	0 (0)	0 (0)	7 (7)	0 (0)	0 (0)	0 (0)	6 (6)	2 (2)	1 (1)	0 (0)	2 (2)	0 (0)	18 (18)			
7月	男	0 (0)	0 (0)	1 (1)	10 (10)	1 (1)	2 (2)	0 (0)	3 (3)	0 (0)	1 (1)	0 (0)	2 (2)	0 (0)	20 (20)	38 (37)		
	女	0 (0)	1 (1)	0 (0)	9 (9)	2 (2)	0 (0)	0 (0)	5 (5)	0 (0)	0 (0)	0 (0)	0 (0)	1 (0)	18 (17)			
8月	男	0 (0)	1 (1)	1 (1)	8 (8)	0 (0)	0 (0)	0 (0)	3 (3)	0 (0)	0 (0)	1 (1)	0 (0)	0 (0)	14 (14)	27 (25)		
	女	0 (0)	1 (1)	0 (0)	7 (7)	0 (0)	0 (0)	0 (0)	0 (0)	1 (1)	0 (0)	1 (0)	2 (2)	1 (0)	13 (11)			
9月	男	0 (0)	0 (0)	0 (0)	18 (16)	0 (0)	0 (0)	0 (0)	2 (2)	1 (1)	2 (2)	0 (0)	1 (1)	0 (0)	24 (22)	42 (39)		
	女	0 (0)	0 (0)	0 (0)	11 (11)	0 (0)	1 (1)	0 (0)	2 (2)	0 (0)	1 (1)	1 (1)	2 (1)	0 (0)	18 (17)			
10月	男	0 (0)	0 (0)	1 (1)	8 (8)	0 (0)	2 (2)	0 (0)	6 (5)	1 (1)	0 (0)	0 (0)	1 (1)	0 (0)	19 (18)	36 (34)		
	女	0 (0)	2 (2)	0 (0)	6 (6)	1 (1)	0 (0)	0 (0)	3 (2)	1 (1)	2 (2)	0 (0)	2 (2)	0 (0)	17 (16)			
11月	男	0 (0)	1 (1)	1 (1)	19 (19)	0 (0)	0 (0)	0 (0)	3 (3)	1 (1)	6 (6)	1 (1)	3 (3)	1 (1)	36 (36)	53 (52)		
	女	0 (0)	0 (0)	0 (0)	7 (7)	1 (1)	0 (0)	0 (0)	6 (5)	0 (0)	0 (0)	0 (0)	1 (1)	2 (2)	17 (16)			
12月	男	0 (0)	1 (1)	3 (3)	20 (19)	0 (0)	1 (1)	0 (0)	5 (5)	0 (0)	4 (4)	0 (0)	1 (1)	0 (0)	35 (34)	55 (53)		
	女	0 (0)	0 (0)	0 (0)	9 (9)	0 (0)	0 (0)	0 (0)	4 (4)	1 (1)	1 (1)	0 (0)	5 (4)	0 (0)	20 (19)			
小計	男	0 (0)	3 (3)	14 (13)	198 (191)	4 (4)	6 (6)	0 (0)	54 (49)	6 (6)	21 (21)	3 (3)	16 (15)	2 (1)	327 (312)			
	女	0 (0)	5 (5)	2 (2)	92 (90)	4 (4)	1 (1)	0 (0)	51 (46)	6 (5)	6 (6)	2 (1)	23 (21)	10 (4)	202 (185)			
合計		0 (0)	8 (8)	16 (15)	290 (281)	8 (8)	7 (7)	0 (0)	105 (95)	12 (11)	27 (27)	5 (4)	39 (36)	12 (5)	529 (497)			

※1 アルコール性心筋症を含む。

自殺の動機別・発生月別分類

() 解剖数

検案月	動機	病 苦	厭 世	精 神 疾 患	家 庭 不 和	結 婚 愛 情 問 題	事 業 不 振	職 場 関 係	失 業 ・ 借 金 苦	学 業 ・ 受 験 苦	不 具 悲 観	後 遺 症	そ の 他	不 明	不 詳	小計	合計
1月	男			5 (2)	1			3 (1)	2				1	1		13 (3)	16 (4)
	女			2	1 (1)											3 (1)	
2月	男	3	1	1	2			1	1				3	1 (1)		13 (1)	18 (1)
	女	1		2							1			1		5 (0)	
3月	男			6	1		1	1	1				1			11 (0)	18 (0)
	女	2		2	1					1			1			7 (0)	
4月	男	2	2	2	1				1				1			9 (0)	16 (0)
	女	1	2	2	1								1			7 (0)	
5月	男	2	1	1	1			1	1							7 (0)	11 (0)
	女			2		1							1			4 (0)	
6月	男	3		5				1			1		2		2	14 (0)	19 (0)
	女	2		1	1									1		5 (0)	
7月	男	2	1	4 (1)	1			3	1				1	2		15 (1)	21 (1)
	女	1		4									1			6 (0)	
8月	男	4	2	2	4 (1)			2	4 (1)	1			6 (1)		1	26 (3)	34 (5)
	女	2	1		2 (1)	1 (1)							2			8 (2)	
9月	男	2		1	1	1		2		1			1	1		10 (0)	13 (0)
	女	1		2												3 (0)	
10月	男	4		2				1			1 (1)		1			9 (1)	15 (1)
	女			5									1			6 (0)	
11月	男	1	1 (1)	4	2	1		2	4				3	1		19 (1)	25 (1)
	女			3	1	1							1			6 (0)	
12月	男	1		1	2			1	1				6		1	13 (0)	17 (1)
	女		1	2 (1)									1			4 (1)	
小計	男	24 (0)	8 (1)	34 (3)	16 (1)	2 (0)	1 (0)	18 (1)	16 (1)	2 (0)	2 (1)	0 (0)	26 (1)	6 (1)	4 (0)	159 (10)	
	女	10 (0)	4 (0)	27 (1)	7 (2)	3 (1)	0 (0)	0 (0)	0 (0)	1 (0)	1 (0)	0 (0)	9 (0)	2 (0)	0 (0)	64 (4)	
合計		34 (0)	12 (1)	61 (4)	23 (3)	5 (1)	1 (0)	18 (1)	16 (1)	3 (0)	3 (1)	0 (0)	35 (1)	8 (1)	4 (0)		223 (14)

動機は複数選択の場合あり

自殺の動機別・年齢別分類

死因 \ 年齢	検案総数	解剖数	計		0～4		5～9		10～14		15～19		20～24		25～29		30～34		35～39		
			男	女	男	女	男	女	男	女	男	女	男	女	男	女	男	女	男	女	
総 数	223	(14)	159	64	0	0	0	0	0	0	6	2	11	6	19	2	9	4	6	1	
			(10)	(4)	(0)	(0)	(0)	(0)	(0)	(0)	(0)	(0)	(0)	(0)	(4)	(0)	(2)	(1)	(1)	(0)	
病 苦	34	(0)	24	10																	
			(0)	(0)																	
厭 世	12	(1)	8	4																	
			(1)	(0)																	
精 神 疾 患	61	(4)	34	27						1		3	1	5	2	3	2	3	1		
			(3)	(1)												(1)					
家 庭 不 和	23	(3)	16	7								1	2	2			2				
			(1)	(2)										(1)			(1)				
結 婚 愛 情 問 題	5	(1)	2	3									1								
			(0)	(1)																	
事 業 不 振	1	(0)	1	0																	
			(0)	(0)																	
職 場 関 係	18	(1)	18	0								3		3		3		3		2	
			(1)	(0)										(1)							
失 業 ・ 借 金 苦	16	(1)	16	0										2		2		2			
			(1)	(0)										(1)							
学 業 ・ 受 験 苦	3	(0)	2	1						2	1										
			(0)	(0)																	
不 具 悲 観	3	(1)	2	1													1				
			(1)	(0)												(1)					
後 遺 症	0	(0)	0	0																	
			(0)	(0)																	
そ の 他	35	(1)	26	9						2	1	3	2	4							
			(1)	(0)										(1)							
不 明	8	(1)	6	2						1		1		1					1		
			(1)	(0)															(1)		
不 詳	4	(0)	4	0										2							
			(0)	(0)																	

40～44		45～49		50～54		55～59		60～64		65～69		70～74		75～79		80～84		85以上		年齢不詳	
男	女	男	女	男	女	男	女	男	女	男	女	男	女	男	女	男	女	男	女	男	女
9	0	15	3	10	8	15	2	13	3	6	4	12	6	15	11	2	6	11	6	0	0
(0)	(0)	(1)	(0)	(0)	(0)	(1)	(1)	(0)	(0)	(1)	(1)	(0)	(0)	(0)	(0)	(0)	(0)	(0)	(1)	(0)	(0)
1				2		2	1	2		2		4	2	5	4	1	1	5	2		
						4		1					1		3	1		2			
						(1)															
1		3	1	2	7	5	1	2	2	2	3	3	2	1	1		3		1		
		(1)				(1)				(1)											
2		2		1	1	1		1				1		3	1			2	1		
																			(1)		
		1	1					1			1										
											(1)										
1																					
1		2		3		1															
2		3		1				2				1		3							
																		1	1		
1		3		1		2		3		2		3	1	1	2		1	1	2		
			1						1						2						
		1						1													

動機は複数選択の場合あり

浴槽内死亡死因年齢別

死因		年齢	検案総数	解剖数	計		0～4		5～9		10～14		15～19		20～24		25～29		30～34		35～39			
					男	女	男	女	男	女	男	女	男	女	男	女	男	女	男	女	男	女	男	女
総数			177	(160)	93	84	0	0	0	0	0	1	0	0	1	0	1	0	0	0	0	0		
					(85)	(75)	(0)	(0)	(0)	(0)	(0)	(0)	(0)	(0)	(1)	(0)	(1)	(0)	(0)	(0)	(0)	(0)		
病死	感染症	0	(0)	0	0	(0)	(0)																	
	内分泌代謝免疫疾患	0	(0)	0	0	(0)	(0)																	
	神経系疾患	0	(0)	0	0	(0)	(0)																	
	循環器疾患	脳血管疾患	1	(1)	0	1	(0)	(1)																
		その他循環器疾患	60	(57)	26	34	(24)	(33)			1													
	呼吸器疾患	肺炎	1	(1)	0	1	(0)	(1)																
		その他呼吸器疾患	1	(1)	1	0	(1)	(0)																
	消化器疾患	1	(0)	1	0	(0)	(0)																	
	泌尿生殖器疾患	1	(1)	0	1	(0)	(1)																	
	その他	1	(1)	1	0	(1)	(0)																	
不詳の病死	1	(0)	1	0	(0)	(0)																		
不慮の外因死	転倒・転落	1	(1)	1	0	(1)	(0)																	
	溺水	75	(75)	41	34	(41)	(34)																	
	窒息・食物吐物	2	(2)	2	0	(2)	(0)																	
	その他	2	(2)	1	1	(1)	(1)																	
自殺	中毒	0	(0)	0	0	(0)	(0)																	
	縊死・自絞死	0	(0)	0	0	(0)	(0)																	
	溺死	1	(1)	1	0	(1)	(0)																	
	鋭器	1	(1)	1	0	(1)	(0)										1	(1)						
その他及び不詳の外因		0	(0)	0	0	(0)	(0)																	
不詳の死		28	(16)	16	12	(12)	(4)							1	(1)									

() 解剖数

40～44		45～49		50～54		55～59		60～64		65～69		70～74		75～79		80～84		85以上		年齢不詳	
男	女	男	女	男	女	男	女	男	女	男	女	男	女	男	女	男	女	男	女	男	女
0	1	2	1	1	1	2	0	5	2	8	1	18	3	12	13	17	27	26	34	0	0
(0)	(1)	(2)	(1)	(1)	(1)	(2)	(0)	(5)	(2)	(8)	(1)	(16)	(3)	(12)	(9)	(17)	(26)	(20)	(31)	(0)	(0)
					1 (1)				2 1 (2) (1)	2 (2)		5 2 (4) (2)	7 4 (7) (4)	4 9 (4) (9)			6 17 (5) (17)			1 (1)	
									1 (1)			1									
		1 (1)								2 (2)	2 1 (2) (1)	10 1 (10) (1)	5 3 (5) (3)	9 15 (9) (15)	2 (2)		11 13 (11) (13)				
										1 (1)				2 (2)		1 (1)					
					1 (1)			1 (1)		3 (3)		2 (2)		6 (2)		1 2 (1) (1)		7 4 (3) (1)			

浴槽内死亡死因月別分類

() 解剖数

死因		検案月												小計	合計		
		1月	2月	3月	4月	5月	6月	7月	8月	9月	10月	11月	12月				
病死	感染症	男														0 (0)	0 (0)
		女														0 (0)	
	内分泌代謝免疫疾患	男														0 (0)	0 (0)
		女														0 (0)	
	神経系疾患	男														0 (0)	0 (0)
		女														0 (0)	
	循環器疾患	脳血管疾患	男													0 (0)	1 (1)
		女											1 (1)		1 (1)		
	その他循環器疾患	男	3 (3)	4 (3)	3 (3)		3 (3)	2 (2)		1 (1)		3 (2)	5 (5)	2 (2)	26 (24)	60 (57)	
		女	3 (3)	7 (7)	1 (1)	3 (3)	2 (2)	3 (3)	1 (1)		3 (3)	3 (2)	4 (4)	4 (4)	34 (33)		
	呼吸器疾患	肺炎	男													0 (0)	1 (1)
		女		1 (1)												1 (1)	
	その他呼吸器疾患	男					1 (1)									1 (1)	1 (1)
		女														0 (0)	
	消化器疾患	男												1		1 (0)	1 (0)
		女														0 (0)	
	泌尿生殖器疾患	男														0 (0)	1 (1)
		女							1 (1)							1 (1)	
	その他	男							1 (1)							1 (1)	1 (1)
女															0 (0)		
不詳の病死	男				1										1 (0)	1 (0)	
	女														0 (0)		
不慮の外因死	転倒・転落	男			1 (1)										1 (1)	1 (1)	
		女															0 (0)
	溺水	男	10 (10)	8 (8)	5 (5)	3 (3)	2 (2)	2 (2)	1 (1)		1 (1)	3 (3)	4 (4)	2 (2)	41 (41)	75 (75)	
		女	5 (5)	9 (9)	2 (2)	4 (4)	2 (2)		1 (1)	2 (2)	1 (1)	3 (3)	2 (2)	3 (3)	34 (34)		
	窒息・食物吐物	男	1 (1)				1 (1)									2 (2)	2 (2)
		女														0 (0)	
	その他	男				1 (1)										1 (1)	2 (2)
		女							1 (1)							1 (1)	
	自殺	中毒	男													0 (0)	0 (0)
			女														
縊死・自絞死		男														0 (0)	0 (0)
		女														0 (0)	
溺死		男											1 (1)		1 (1)	1 (1)	
		女															0 (0)
鋭器		男								1 (1)						1 (1)	1 (1)
		女														0 (0)	
その他及び不詳の外因	男														0 (0)	0 (0)	
	女														0 (0)		
不詳の死	男	5 (3)	2 (2)	4 (4)	1		1 (1)	1		1 (1)			1 (1)	16 (12)	28 (16)		
	女	2	3 (1)	1		1 (1)						4 (1)	1 (1)	12 (4)			
小計	男	19 (17)	14 (13)	13 (13)	6 (4)	7 (7)	6 (6)	2 (1)	2 (2)	2 (2)	6 (5)	10 (10)	5 (5)	93 (85)			
	女	10 (8)	20 (18)	4 (3)	7 (7)	5 (5)	4 (4)	2 (2)	2 (2)	4 (4)	6 (5)	10 (7)	9 (9)	84 (75)			
合計		29 (25)	34 (31)	17 (16)	13 (11)	12 (12)	10 (10)	4 (3)	4 (4)	6 (6)	12 (10)	20 (17)	14 (14)	177 (160)			

独居自宅死亡者の死因分類

死因	年齢	検案総数	解剖数	計		10～14		15～19		20～24		25～29		30～34		35～39		40～44		45～49		50～54		55～59		60～64		65～69		70～74		75～79		80～84		85以上		不詳						
				男	女	男	女	男	女	男	女	男	女	男	女	男	女	男	女	男	女	男	女	男	女	男	女	男	女	男	女	男	女	男	女	男	女	男	女					
				()	()	()	()	()	()	()	()	()	()	()	()	()	()	()	()	()	()	()	()	()	()	()	()	()	()	()	()	()	()	()	()	()	()	()	()	()	()			
病 死	総 数	585	(528)	376	209	0	0	1	0	1	2	4	0	3	1	3	1	4	1	18	3	19	5	30	4	43	7	62	18	52	15	59	31	37	55	40	66	0	0					
	循環器疾患	284	(270)	175	109																																							
	呼吸器疾患	28	(27)	16	12						2																																	
	消化器疾患	49	(46)	39	10																																							
	その他	39	(37)	26	13																																							
	転倒・転落	10	(9)	6	4																																							
	溺	39	(39)	16	23																																							
	煙、火災および 火焔による障害	4	(4)	4	0																																							
	窒息	5	(5)	3	2																																							
	中毒	0	(0)	0	0																																							
外 因 死	凍 死	14	(14)	9	5																																							
	熱 中 症	14	(14)	9	5																																							
	その他	1	(1)	1	0																																							
	自殺	33	(3)	28	5																																							
	不詳の外因	10	(10)	5	5																																							
	不詳の死	55	(49)	39	16																																							

独居自宅死亡者の検案までの時間

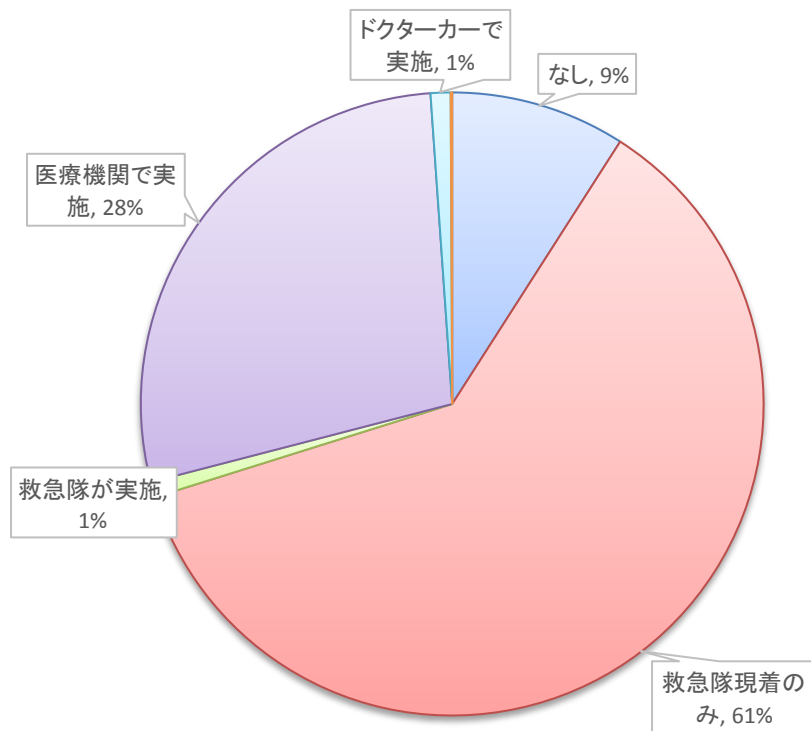
年齢 経過時間	検案 総数	解剖 数	計		10～14		15～19		20～24		25～29		30～34		35～39		40～44		45～49		50～54		55～59		60～64		65～69		70～74		75～79		80～84		85以上		不詳		
			男	女	男	女	男	女	男	女	男	女	男	女	男	女	男	女	男	女	男	女	男	女	男	女	男	女	男	女	男	女	男	女					
総数	585	(528)	376	209	0	0	0	0	1	0	1	0	0	0	0	0	0	0	0	0	0	0	0	0	0	0	0	0	0	0	0	0	0	0	0	0	0		
1時間以内	0	(0)	0	0	0	0	0	0	0	0	0	0	0	0	0	0	0	0	0	0	0	0	0	0	0	0	0	0	0	0	0	0	0	0	0	0	0		
6時間以内	0	(0)	0	0	0	0	0	0	0	0	0	0	0	0	0	0	0	0	0	0	0	0	0	0	0	0	0	0	0	0	0	0	0	0	0	0	0	0	
12時間以内	12	(10)	5	7	1	0	0	0	0	0	0	0	0	0	0	0	0	0	0	0	0	0	0	0	0	0	0	0	0	0	0	0	0	0	0	0	0	0	
1日以内	68	(60)	32	36	0	0	0	0	0	0	0	0	0	0	0	0	0	0	0	0	0	0	0	0	0	0	0	0	0	0	0	0	0	0	0	0	0	0	
2日以内	133	(113)	79	54	1	0	0	0	0	0	0	0	0	0	0	0	0	0	0	0	0	0	0	0	0	0	0	0	0	0	0	0	0	0	0	0	0	0	
3日以内	89	(82)	57	32	1	0	0	0	0	0	0	0	0	0	0	0	0	0	0	0	0	0	0	0	0	0	0	0	0	0	0	0	0	0	0	0	0	0	
1週間以内	109	(102)	68	41	0	0	0	0	0	0	0	0	0	0	0	0	0	0	0	0	0	0	0	0	0	0	0	0	0	0	0	0	0	0	0	0	0	0	
2週間以内	62	(57)	46	16	0	0	0	0	0	0	0	0	0	0	0	0	0	0	0	0	0	0	0	0	0	0	0	0	0	0	0	0	0	0	0	0	0	0	
1ヶ月以内	68	(64)	51	17	0	0	0	0	0	0	0	0	0	0	0	0	0	0	0	0	0	0	0	0	0	0	0	0	0	0	0	0	0	0	0	0	0	0	
2ヶ月以内	33	(31)	28	5	0	0	0	0	0	0	0	0	0	0	0	0	0	0	0	0	0	0	0	0	0	0	0	0	0	0	0	0	0	0	0	0	0	0	
3ヶ月以内	4	(3)	3	1	0	0	0	0	0	0	0	0	0	0	0	0	0	0	0	0	0	0	0	0	0	0	0	0	0	0	0	0	0	0	0	0	0	0	
半年以内	5	(5)	5	0	0	0	0	0	0	0	0	0	0	0	0	0	0	0	0	0	0	0	0	0	0	0	0	0	0	0	0	0	0	0	0	0	0	0	
1年以内	1	(1)	1	0	0	0	0	0	0	0	0	0	0	0	0	0	0	0	0	0	0	0	0	0	0	0	0	0	0	0	0	0	0	0	0	0	0	0	0
1年以上	1	(0)	1	0	0	0	0	0	0	0	0	0	0	0	0	0	0	0	0	0	0	0	0	0	0	0	0	0	0	0	0	0	0	0	0	0	0	0	0
不詳	0	(0)	0	0	0	0	0	0	0	0	0	0	0	0	0	0	0	0	0	0	0	0	0	0	0	0	0	0	0	0	0	0	0	0	0	0	0	0	0

独居自宅死亡者の発見までの時間

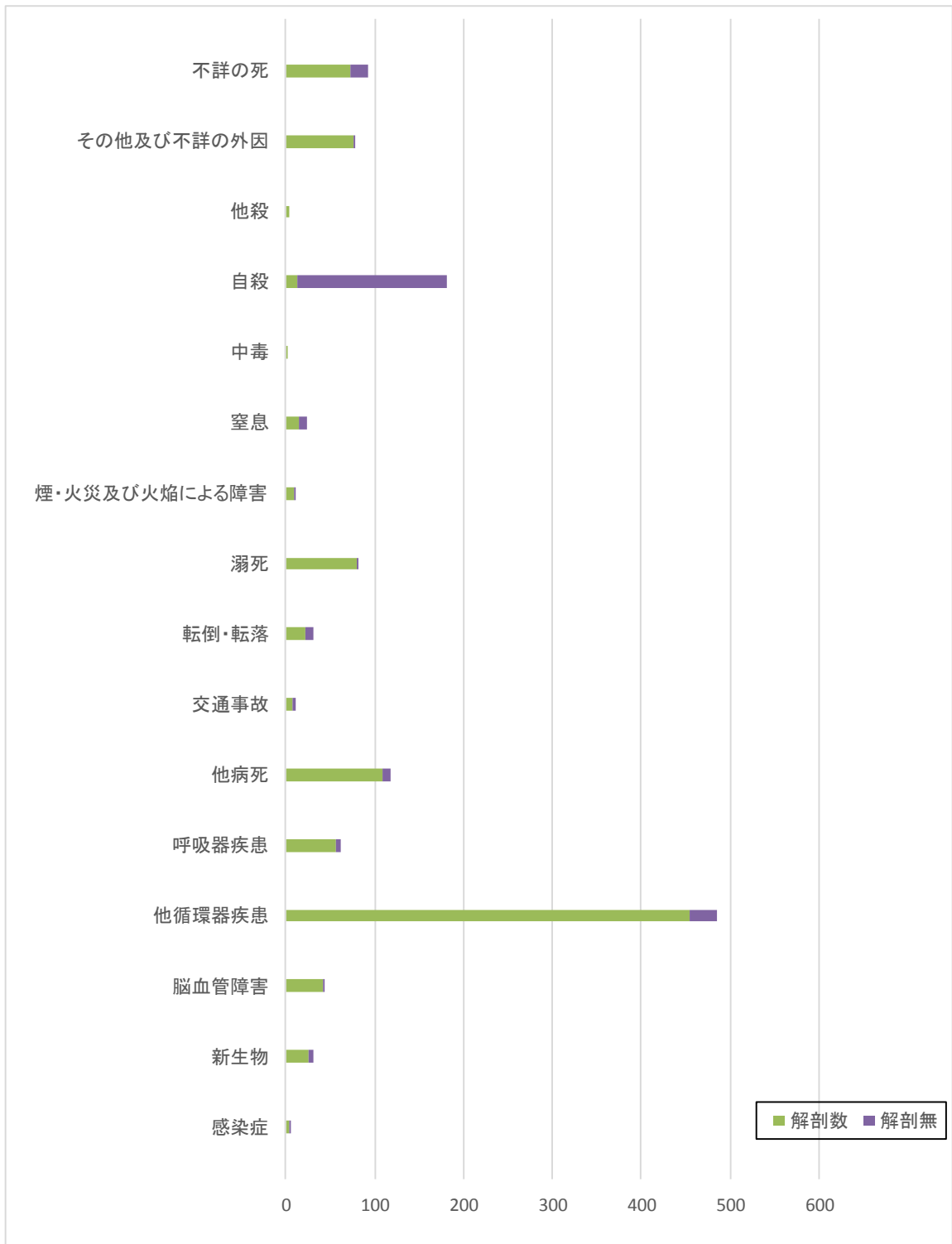
年齢 経過時間	検査 総数	解剖 数	計		10～14		15～19		20～24		25～29		30～34		35～39		40～44		45～49		50～54		55～59		60～64		65～69		70～74		75～79		80～84		85以上		不詳			
			男	女	男	女	男	女	男	女	男	女	男	女	男	女	男	女	男	女	男	女	男	女	男	女	男	女	男	女	男	女	男	女						
			()	()	()	()	()	()	()	()	()	()	()	()	()	()	()	()	()	()	()	()	()	()	()	()	()	()	()	()	()	()	()	()	()	()				
総数	585	(528)	376	209	0	0	0	0	1	2	4	0	3	1	3	1	4	1	18	3	19	5	30	4	43	7	62	18	52	15	59	31	37	55	40	66	0	0		
1時間以内	12	(10)	9	3																		2	1				1										2			
6時間以内	57	(47)	34	23					2				1		1		2		4		2		2		1		5	1	2	2	4	4	3	7	6	9				
1.2時間以内	47	(41)	29	18									1		1		1		1		2		2		1		5		3	4	3	6	11							
1日以内	94	(82)	47	47						1	1						1		2	1	4	1	3		6	2	4	5	3	5	5	5	16	6	13					
2日以内	81	(75)	49	32													3		3		1	1	4	1	5	1	11	2	6	4	4	10	8	12						
3日以内	51	(48)	27	24															1		1	1	2	1	6	2	3	4	2	3	4	2	5	5	2	5				
1週間以内	83	(76)	59	24													1		1		2	2	3	1	10		11		5	8	2	5	7	8						
2週間以内	51	(48)	33	18															2		1	1	5	1	1	1	5	3	6	4	6	1	5	2	1	4				
1ヶ月以内	68	(64)	52	16															2		3	1	6	9	9	2	11	2	12	2	2	4	4	5	2	1				
2ヶ月以内	31	(28)	28	3															2		2	2	5	2	4	4	5	3	3	2	2	2	2	2	1					
3ヶ月以内	4	(4)	3	1															2		2	2	2	2	4	4	5	1	1	1	1	1	1	1						
半年以内	4	(4)	4	0															1		1	1	1	1	1	1	1	1	2											
1年以内	1	(1)	1	0															2		2	2	2	2	2	2	2	2	1											
1年以上	1	(0)	1	0															2		2	2	2	2	2	2	2	2	1											
不詳	0	(0)	0	0															1		1	1	1	1	1	1	1	1												

平成30年 救急処置

	件数	解剖有	解剖割合	件数割合
なし	114	98	86.0	9.1
救急隊現着のみ	768	641	83.5	61.1
救急隊が実施	10	8	80.0	0.8
医療機関で実施	351	243	69.2	27.9
ドクターカーで実施	13	4	30.8	1.0
不詳	1	1	100.0	0.1
その他				
	1257	995	79.2	100.0



平成30年 死因別剖検率



地区別検案数及び自殺者数

行政区	人口 (10.1現在)	死亡数	監察医・法医検案数 及び検案率(%)	自殺者数 (人口10万対)
東灘区	213,944	1,783	167 (9.4 %)	26 (12.2)
灘区	136,985	1,327	116 (8.7 %)	18 (13.1)
中央区	140,897	1,316	174 (13.2 %)	21 (14.9)
兵庫区	107,191	1,434	196 (13.7 %)	29 (27.1)
長田区	95,721	1,462	155 (10.6 %)	18 (18.8)
須磨区	159,127	1,819	148 (8.1 %)	22 (13.8)
垂水区	217,389	2,331	242 (10.4 %)	42 (19.3)
小計	1,071,254	11,472	1,198 (10.4 %)	176 (16.4)
他の神戸市 (注)	456,153	4,313		
神戸市総数	1,527,407	15,785		
兵庫県	5,483,450	58,224		

(注) 北区及び西区

兵庫県及び神戸市人口

(平成30年10月1日現在)

兵庫県総人口	5,483,450
男	2,614,220
女	2,869,230
総世帯数	2,364,596
神戸市総人口	1,527,407
男	721,198
女	806,209
総世帯数	718,247

各年次別神戸市人口・死亡数及び監察医検案数一瞥

() 解剖数

区分 年次	神戸市		監察医検案数					総計
	人口	死亡数	病死	災害	自殺	その他		
昭和 26	771,810	7,081	96 (77)	252 (59)	243 (87)	12 (12)	603 (235)	
27	782,901	6,883	101 (93)	271 (38)	234 (58)	16 (15)	622 (204)	
28	828,903	6,605	104 (93)	263 (53)	291 (84)	24 (5)	682 (235)	
29	834,848	6,414	90 (86)	274 (40)	330 (79)	30 (7)	724 (212)	
30	870,841	6,465	116 (96)	263 (25)	381 (29)	33 (5)	793 (155)	
31	891,657	6,826	114 (78)	298 (26)	333 (58)	19 (4)	764 (166)	
32	920,052	7,640	135 (78)	332 (20)	411 (41)	39 (20)	917 (159)	
33	943,162	6,857	104 (43)	302 (32)	442 (36)	44 (31)	892 (142)	
34	1,085,787	7,267	179 (59)	306 (10)	367 (14)	24 (3)	876 (86)	
35	1,103,977	7,578	135 (41)	351 (8)	357 (19)	14 (0)	857 (68)	
36	1,140,654	7,422	158 (27)	430 (22)	304 (10)	7 (3)	899 (62)	
37	1,163,026	7,381	183 (60)	304 (43)	261 (18)	44 (3)	792 (124)	
38	1,179,489	7,137	169 (78)	383 (57)	227 (22)	76 (11)	855 (168)	
39	1,197,353	7,186	229 (77)	317 (32)	204 (17)	63 (5)	813 (131)	
40	1,210,666	7,346	288 (106)	341 (70)	200 (20)	35 (4)	864 (200)	
41	1,228,218	7,316	262 (151)	329 (124)	203 (28)	72 (21)	866 (324)	
42	1,241,484	7,479	266 (128)	453 (99)	183 (15)	51 (15)	953 (257)	
43	1,254,854	7,485	239 (72)	167 (32)	193 (8)	48 (10)	647 (122)	
44	1,269,465	7,705	230 (43)	152 (28)	179 (8)	62 (9)	623 (88)	
45	1,288,937	7,916	247 (55)	143 (27)	191 (13)	63 (5)	644 (100)	
46	1,307,340	6,814	241 (58)	113 (41)	175 (19)	74 (14)	603 (132)	
47	1,327,074	6,882	247 (62)	117 (43)	208 (10)	61 (12)	633 (127)	
48	1,340,006	6,970	214 (56)	121 (53)	237 (14)	51 (4)	623 (127)	
49	1,355,174	7,896	262 (58)	107 (51)	266 (7)	44 (5)	679 (121)	
50	1,362,451	7,608	219 (55)	127 (52)	260 (9)	47 (11)	653 (127)	
51	1,346,941	8,093	272 (56)	109 (42)	231 (8)	21 (5)	633 (111)	
52	1,367,427	7,978	266 (55)	144 (78)	267 (18)	29 (6)	706 (157)	
53	1,372,530	7,969	274 (46)	127 (57)	247 (15)	16 (2)	664 (120)	
54	1,372,952	7,986	289 (49)	98 (50)	255 (23)	58 (13)	700 (135)	
55	1,368,143	8,277	292 (105)	72 (52)	249 (28)	60 (33)	673 (218)	
56	1,376,293	8,616	331 (133)	88 (58)	233 (15)	33 (10)	685 (216)	
57	1,385,525	8,539	297 (89)	92 (46)	189 (14)	41 (19)	619 (168)	
58	1,397,113	8,721	291 (80)	49 (26)	254 (6)	66 (37)	660 (149)	
59	1,408,533	9,162	300 (128)	54 (43)	225 (19)	67 (36)	646 (226)	
60	1,413,866	9,125	279 (118)	41 (25)	232 (16)	87 (56)	639 (215)	
61	1,422,922	9,190	335 (164)	92 (58)	261 (27)	51 (38)	739 (287)	
62	1,432,462	9,280	341 (223)	71 (58)	236 (40)	73 (53)	721 (374)	
63	1,447,547	9,764	429 (283)	85 (63)	259 (43)	59 (41)	832 (430)	
平成 元	1,462,106	9,817	499 (277)	95 (85)	239 (46)	48 (32)	881 (440)	
2	1,477,423	10,181	533 (304)	90 (74)	243 (35)	30 (16)	896 (429)	
3	1,488,619	10,402	550 (303)	113 (88)	203 (38)	27 (11)	893 (440)	
4	1,499,195	10,681	566 (331)	117 (99)	217 (47)	22 (4)	922 (481)	
5	1,509,395	10,624	555 (343)	120 (97)	238 (55)	27 (7)	940 (502)	
6	1,518,982	10,595	589 (436)	138 (132)	229 (58)	31 (16)	987 (642)	
7	1,423,830	11,210	599 (452)	121 (110)	179 (44)	47 (15)	946 (621)	
8	1,419,825	10,101	503 (426)	123 (119)	195 (54)	38 (19)	859 (618)	
9	1,425,139	10,248	526 (454)	120 (112)	219 (47)	32 (20)	897 (633)	
10	1,431,102	10,686	582 (502)	123 (113)	353 (66)	48 (21)	1106 (702)	
11	1,482,327	11,247	673 (581)	156 (147)	358 (66)	68 (18)	1255 (812)	
12	1,496,263	11,146	681 (586)	143 (134)	290 (59)	59 (22)	1173 (801)	
13	1,503,384	11,296	717 (627)	171 (160)	304 (62)	70 (34)	1262 (883)	
14	1,510,468	11,360	705 (586)	146 (132)	285 (45)	70 (34)	1206 (797)	
15	1,515,864	11,910	609 (513)	183 (167)	282 (37)	114 (69)	1188 (786)	
16	1,519,878	11,963	698 (588)	167 (150)	290 (33)	103 (61)	1258 (832)	
17	1,524,908	11,741	771 (614)	287 (170)	305 (36)	112 (68)	1475 (888)	
18	1,528,687	12,748	792 (635)	163 (144)	283 (29)	145 (100)	1383 (908)	
19	1,530,168	12,973	881 (685)	153 (120)	287 (36)	149 (112)	1470 (953)	
20	1,533,034	13,391	942 (702)	186 (157)	235 (22)	144 (113)	1507 (994)	
21	1,536,685	13,489	897 (673)	175 (135)	259 (20)	167 (113)	1498 (941)	
22	1,544,200	14,458	1015 (819)	200 (158)	270 (31)	200 (119)	1685 (1127)	
23	1,544,496	14,596	1036 (823)	183 (150)	263 (23)	144 (92)	1626 (1088)	
24	1,542,128	15,109	1060 (816)	183 (146)	252 (25)	157 (103)	1652 (1090)	
25	1,539,751	15,023	1036 (823)	185 (154)	228 (19)	154 (95)	1603 (1091)	
26	1,537,864	15,081	904 (754)	166 (139)	228 (16)	134 (97)	1432 (1006)	
27	1,534,907	15,575	881 (796)	174 (147)	223 (27)	146 (112)	1424 (1082)	
28	1,535,765	15,566	836 (763)	161 (143)	197 (29)	152 (125)	1346 (1060)	
29	1,532,153	15,675	802 (752)	172 (140)	185 (19)	130 (98)	1289 (1009)	
30	1,527,407	15,785	846 (795)	202 (178)	179 (11)	97 (77)	1324 (1061)	

1. 昭和21年5月20日より業務開始。
2. 昭和33年以前の人口は東灘区を除く。
3. 昭和43年以降、交通事故死については、解剖を必要とするもののみ検案を行っている。
4. 昭和63年4月1日から正式に東灘区の検案を開始した。
5. 平成7年1月1日より死体検案書の書式変更が行われた。
6. 平成7年検案数に阪神・淡路大震災死亡者は含まない。
7. 平成17年検案数にJR福知山線列車脱線事故死亡者を含む。

研 修 実 績

研修対象者		人員	期日	備考
所属	科・学年等			
奈良県立医科大学 医学部	学生	22	9/28～11/24	3～8名、4日
香川大学	職員、学生	3	3/27、8/20、11/20	1名、3日
神戸常磐大学	学生	1	1/21	
近畿管区警察学校	警察官	70	6/10～10/19	7名、10日
警察大学校	警察官	18	5/19、5/20、10/6、10/20	6名、4日
香川県警	刑事任用科	17	3/27、11/20、12/25	5～7名、3日
神戸海上保安部	海上保安官	2	1/26、2/23	1名、2日
大分海上保安部	海上保安官	10	12/10～12/19	1名、10日
臨床医	医師	7	2/24、3/11、4/24、 10/18、11/16	1～2名、5日