


平成 2 7 年（2 0 1 5 年）版

兵 庫 県 監 察 医 務 死 因 調 査 統 計 年 報



兵 庫 県 健 康 福 祉 部 健 康 局 医 務 課

前 書 き

1. 本報告は、死体解剖保存法第8条に基づき、兵庫県監察医が検案・解剖し、作成した死体検案書並びに解剖報告書に基づいて分類集計したものである。

2. この報告は、平成27年1月1日から同年12月31日までに取り扱った件数の集計であり、参考資料も同様である。

3. 検案対象は諸般の都合上、神戸市内の東灘・灘・中央・兵庫・長田・須磨並びに垂水の各区（区域内）に於けるすべての異状死体であり、必要に応じて上記以外の兵庫県下で発生した異状死体をも取り扱い、広く県民の公衆衛生に寄与している。

なお、外国人の死体、死体の一部及び白骨の検案例も含まれている。

4. 神戸市の総人口1,534,907名（平成27年10月1日現在）に対し、平成27年の年間死亡数は15,575名であり、監察医はその約8.3%を検案している。

又、兵庫県下に於ける平成27年中の変死体及び異状死体総数は5,959体（内、交通事故171体）で、その約23.9%（交通事故約15.2%）を監察医が検案している。

目 次

地区及び月別分類	4
月及び死因の種類別分類	5
月及び死因の種類別分類（区域内）	6
地区及び死因の種類別分類	7
取扱所轄署及び月別分類	8
取扱所轄署及び死因の種類別分類	9
年齢・死因別取扱件数（病死）	10
〃 （不慮の外因死）	12
〃 （自殺）	14
〃 （他殺・その他及び不詳）	16
年齢・死因別取扱件数（病死）（区域内）	18
〃 （不慮の外因死）（区域内）	20
〃 （自殺）（区域内）	22
〃 （他殺・その他及び不詳）（区域内）	24
循環器系疾患の年齢別詳細分類	26
〃 年齢別詳細分類（区域内）	28
〃 月別詳細分類（区域内）	30
自殺の動機別・発生月別分類（区域内）	31
〃 年齢別分類（区域内）	32
浴槽内死亡死因年齢別（区域内）	34
〃 月別分類（区域内）	36
独居自宅死亡者の死因分類（区域内）	37
独居自宅死亡者の検案までの時間（区域内）	38
飲酒習慣を持つ人の死因（区域内）	39
検案例における蘇生処置の有無（区域内）	40

死因別剖検率（区域内）	40
地区別検案数及び自殺者数	41
兵庫県及び神戸市人口	41
各年次別神戸市人口・死亡数及び監察医検案数一覧	42
兵庫県下変死体取扱状況	43
研修実績	44

地区及び月別分類

() 解剖数

死亡地区 月・性別		東灘区	灘区	中央区	兵庫区	長田区	須磨区	垂水区	その他の 神戸市内	その他	不詳	小計	合計
1月	男	12 (7)	6 (4)	20 (14)	15 (13)	13 (9)	9 (7)	24 (22)	2 (2)	7 (5)	0 (0)	108 (83)	190 (143)
	女	8 (6)	3 (2)	16 (10)	7 (6)	8 (6)	17 (10)	19 (16)	1 (1)	3 (3)	0 (0)	82 (60)	
2月	男	12 (10)	3 (2)	18 (11)	14 (11)	9 (7)	5 (4)	18 (10)	1 (1)	8 (7)	0 (0)	88 (63)	158 (113)
	女	6 (4)	9 (4)	10 (8)	8 (7)	10 (10)	8 (5)	18 (11)	1 (1)	0 (0)	0 (0)	70 (50)	
3月	男	8 (5)	8 (8)	17 (12)	11 (10)	14 (13)	10 (7)	11 (7)	3 (3)	1 (0)	0 (0)	83 (65)	132 (102)
	女	5 (2)	5 (4)	7 (6)	6 (5)	8 (6)	6 (4)	9 (7)	0 (0)	3 (3)	0 (0)	49 (37)	
4月	男	5 (3)	5 (4)	18 (17)	15 (11)	10 (8)	6 (5)	14 (12)	4 (4)	7 (7)	0 (0)	84 (71)	123 (98)
	女	5 (1)	3 (2)	3 (1)	2 (2)	4 (3)	9 (7)	9 (7)	1 (1)	3 (3)	0 (0)	39 (27)	
5月	男	3 (1)	3 (2)	10 (6)	9 (7)	11 (9)	8 (6)	11 (9)	3 (3)	3 (3)	0 (0)	61 (46)	89 (68)
	女	0 (0)	5 (2)	3 (3)	3 (3)	7 (6)	1 (1)	8 (6)	0 (0)	1 (1)	0 (0)	28 (22)	
6月	男	6 (4)	6 (5)	10 (8)	11 (6)	6 (5)	8 (7)	10 (7)	3 (3)	5 (5)	0 (0)	65 (50)	101 (72)
	女	4 (3)	3 (2)	6 (3)	7 (5)	5 (4)	5 (3)	6 (2)	0 (0)	0 (0)	0 (0)	36 (22)	
7月	男	11 (9)	7 (4)	12 (8)	5 (3)	8 (6)	4 (3)	13 (11)	0 (0)	9 (9)	0 (0)	69 (53)	112 (83)
	女	3 (2)	2 (0)	9 (7)	10 (7)	3 (2)	6 (4)	9 (7)	0 (0)	1 (1)	0 (0)	43 (30)	
8月	男	11 (10)	10 (8)	8 (7)	9 (7)	6 (5)	7 (5)	9 (7)	1 (1)	11 (11)	0 (0)	72 (61)	113 (93)
	女	13 (12)	3 (1)	4 (3)	8 (4)	1 (1)	1 (1)	7 (6)	0 (0)	4 (4)	0 (0)	41 (32)	
9月	男	7 (4)	3 (2)	11 (7)	9 (7)	6 (3)	8 (7)	7 (6)	1 (1)	5 (5)	0 (0)	57 (42)	84 (60)
	女	3 (0)	1 (1)	4 (3)	6 (5)	6 (3)	3 (2)	0 (0)	1 (1)	3 (3)	0 (0)	27 (18)	
10月	男	8 (5)	3 (1)	8 (6)	12 (11)	9 (6)	4 (3)	9 (4)	2 (2)	4 (4)	0 (0)	59 (42)	90 (69)
	女	5 (4)	3 (3)	9 (9)	4 (4)	2 (1)	3 (2)	2 (1)	0 (0)	3 (3)	0 (0)	31 (27)	
11月	男	9 (5)	4 (4)	15 (13)	8 (6)	7 (7)	8 (6)	11 (9)	1 (1)	5 (5)	0 (0)	68 (56)	107 (82)
	女	6 (3)	3 (2)	7 (4)	3 (1)	4 (4)	6 (6)	6 (2)	2 (2)	2 (2)	0 (0)	39 (26)	
12月	男	6 (4)	9 (8)	12 (11)	5 (4)	11 (10)	14 (12)	8 (5)	0 (0)	6 (6)	0 (0)	71 (60)	125 (99)
	女	6 (6)	6 (3)	5 (4)	9 (6)	12 (8)	7 (5)	8 (6)	1 (1)	0 (0)	0 (0)	54 (39)	
小計	男	98 (67)	67 (52)	159 (120)	123 (96)	110 (88)	91 (72)	145 (109)	21 (21)	71 (67)	0 (0)	885 (692)	1424 (1082)
	女	64 (43)	46 (26)	83 (61)	73 (55)	70 (54)	72 (50)	101 (71)	7 (7)	23 (23)	0 (0)	539 (390)	
合計		162 (110)	113 (78)	242 (181)	196 (151)	180 (142)	163 (122)	246 (180)	28 (28)	94 (90)	0 (0)		

月及び死因の種類別分類

() 解剖数

死亡の種類・性別	月												小計	合計	
	1月	2月	3月	4月	5月	6月	7月	8月	9月	10月	11月	12月			
1 病死	男	64 (60)	61 (52)	57 (53)	62 (61)	34 (33)	44 (41)	37 (36)	46 (43)	29 (28)	37 (33)	47 (43)	50 (47)	568 (530)	881 (796)
	女	52 (44)	39 (28)	28 (26)	22 (19)	19 (17)	17 (14)	24 (22)	23 (18)	17 (13)	21 (20)	22 (20)	29 (25)	313 (266)	
2 交通事故	男	1 (0)	3 (1)	0 (0)	3 (3)	1 (1)	1 (1)	2 (0)	0 (0)	3 (2)	1 (1)	3 (2)	1 (0)	19 (11)	26 (18)
	女	1 (1)	1 (1)	0 (0)	0 (0)	1 (1)	0 (0)	0 (0)	1 (1)	1 (1)	2 (2)	0 (0)	0 (0)	7 (7)	
3 転倒・転落	男	0 (0)	1 (0)	2 (1)	3 (2)	1 (1)	0 (0)	1 (0)	1 (1)	0 (0)	1 (1)	2 (2)	1 (1)	13 (9)	25 (18)
	女	1 (0)	4 (4)	2 (2)	0 (0)	0 (0)	0 (0)	1 (1)	0 (0)	2 (1)	0 (0)	2 (1)	0 (0)	12 (9)	
4 溺死	男	5 (5)	1 (1)	3 (2)	2 (2)	2 (2)	0 (0)	2 (2)	1 (0)	3 (3)	2 (2)	4 (4)	6 (6)	31 (29)	61 (56)
	女	4 (4)	8 (8)	2 (2)	1 (1)	1 (1)	0 (0)	0 (0)	1 (1)	0 (0)	2 (2)	3 (2)	8 (6)	30 (27)	
5 煙、火災及び 火焔による傷害	男	0 (0)	0 (0)	1 (0)	0 (0)	1 (1)	0 (0)	0 (0)	0 (0)	0 (0)	0 (0)	0 (0)	0 (0)	2 (1)	3 (2)
	女	0 (0)	0 (0)	0 (0)	0 (0)	0 (0)	0 (0)	0 (0)	0 (0)	0 (0)	0 (0)	0 (0)	1 (1)	1 (1)	
6 窒息	男	3 (1)	1 (0)	2 (1)	0 (0)	2 (1)	0 (0)	3 (3)	0 (0)	0 (0)	0 (0)	0 (0)	0 (0)	11 (6)	18 (12)
	女	1 (1)	0 (0)	0 (0)	0 (0)	0 (0)	0 (0)	2 (2)	1 (1)	0 (0)	1 (1)	1 (0)	1 (1)	7 (6)	
7 中毒	男	1 (1)	0 (0)	0 (0)	1 (1)	0 (0)	0 (0)	0 (0)	0 (0)	0 (0)	0 (0)	1 (1)	1 (1)	4 (4)	5 (5)
	女	1 (1)	0 (0)	0 (0)	0 (0)	0 (0)	0 (0)	0 (0)	0 (0)	0 (0)	0 (0)	0 (0)	0 (0)	1 (1)	
8 その他	男	3 (3)	1 (1)	2 (2)	0 (0)	0 (0)	0 (0)	1 (1)	6 (6)	1 (1)	1 (1)	0 (0)	2 (2)	17 (17)	36 (36)
	女	2 (2)	4 (4)	3 (3)	1 (1)	0 (0)	0 (0)	0 (0)	7 (7)	0 (0)	0 (0)	1 (1)	1 (1)	19 (19)	
9 自殺	男	18 (2)	12 (0)	8 (1)	11 (1)	15 (2)	13 (2)	15 (3)	7 (1)	12 (1)	13 (2)	7 (0)	6 (1)	137 (16)	223 (27)
	女	9 (2)	6 (0)	11 (2)	9 (2)	4 (0)	12 (2)	11 (2)	4 (0)	4 (0)	2 (0)	6 (1)	8 (0)	86 (11)	
10 他殺	男	0 (0)	0 (0)	0 (0)	0 (0)	0 (0)	0 (0)	0 (0)	0 (0)	0 (0)	0 (0)	0 (0)	0 (0)	0 (0)	0 (0)
	女	0 (0)	0 (0)	0 (0)	0 (0)	0 (0)	0 (0)	0 (0)	0 (0)	0 (0)	0 (0)	0 (0)	0 (0)	0 (0)	
11 その他及び 不詳の外因	男	5 (4)	1 (1)	0 (0)	0 (0)	1 (1)	2 (2)	1 (1)	1 (1)	0 (0)	1 (0)	0 (0)	0 (0)	12 (10)	22 (20)
	女	1 (1)	3 (3)	1 (1)	1 (1)	1 (1)	2 (2)	0 (0)	1 (1)	0 (0)	0 (0)	0 (0)	0 (0)	10 (10)	
12 不詳の死	男	8 (7)	7 (7)	8 (5)	2 (1)	4 (4)	5 (4)	7 (7)	10 (9)	9 (7)	3 (2)	4 (4)	4 (2)	71 (59)	124 (92)
	女	10 (4)	5 (2)	2 (1)	5 (3)	2 (2)	5 (4)	5 (3)	3 (3)	3 (3)	3 (2)	4 (1)	6 (5)	53 (33)	
小計	男	108 (83)	88 (63)	83 (65)	84 (71)	61 (46)	65 (50)	69 (53)	72 (61)	57 (42)	59 (42)	68 (56)	71 (60)	885 (692)	
女	82 (60)	70 (50)	49 (37)	39 (27)	28 (22)	36 (22)	43 (30)	41 (32)	27 (18)	31 (27)	39 (26)	54 (39)	539 (390)		
合計		190 (143)	158 (113)	132 (102)	123 (98)	89 (68)	101 (72)	112 (83)	113 (93)	84 (60)	90 (69)	107 (82)	125 (99)	1424 (1082)	

月及び死因の種類別分類(区域内)

() 解剖数

死亡の種類・性別	月												小計	合計	
	1月	2月	3月	4月	5月	6月	7月	8月	9月	10月	11月	12月			
1 病死	男	61 (57)	54 (45)	54 (50)	54 (53)	30 (29)	38 (35)	30 (29)	37 (34)	24 (23)	32 (28)	41 (37)	45 (42)	500 (462)	797 (712)
	女	50 (42)	39 (28)	26 (24)	22 (19)	18 (16)	17 (14)	23 (21)	21 (16)	14 (10)	20 (19)	19 (17)	28 (24)	297 (250)	
2 交通事故	男	0 (0)	1 (0)	0 (0)	2 (2)	0 (0)	0 (0)	2 (0)	0 (0)	3 (2)	0 (0)	3 (2)	1 (0)	12 (6)	16 (10)
	女	1 (1)	1 (1)	0 (0)	0 (0)	1 (1)	0 (0)	0 (0)	0 (0)	0 (0)	1 (1)	0 (0)	0 (0)	4 (4)	
3 転倒・転落	男	0 (0)	1 (0)	2 (1)	2 (1)	1 (1)	0 (0)	1 (0)	0 (0)	0 (0)	1 (1)	2 (2)	1 (1)	11 (7)	22 (15)
	女	1 (0)	4 (4)	1 (1)	0 (0)	0 (0)	0 (0)	1 (1)	0 (0)	2 (1)	0 (0)	2 (1)	0 (0)	11 (8)	
4 溺死	男	5 (5)	1 (1)	3 (2)	1 (1)	2 (2)	0 (0)	2 (2)	1 (0)	2 (2)	2 (2)	4 (4)	6 (6)	29 (27)	59 (54)
	女	4 (4)	8 (8)	2 (2)	1 (1)	1 (1)	0 (0)	0 (0)	1 (1)	0 (0)	2 (2)	3 (2)	8 (6)	30 (27)	
5 煙、火災及び火焔による傷害	男	0 (0)	0 (0)	1 (0)	0 (0)	1 (1)	0 (0)	0 (0)	0 (0)	0 (0)	0 (0)	0 (0)	0 (0)	2 (1)	3 (2)
	女	0 (0)	0 (0)	0 (0)	0 (0)	0 (0)	0 (0)	0 (0)	0 (0)	0 (0)	0 (0)	0 (0)	1 (1)	1 (1)	
6 窒息	男	3 (1)	1 (0)	2 (1)	0 (0)	2 (1)	0 (0)	3 (3)	0 (0)	0 (0)	0 (0)	0 (0)	0 (0)	11 (6)	17 (11)
	女	1 (1)	0 (0)	0 (0)	0 (0)	0 (0)	2 (2)	0 (0)	0 (0)	0 (0)	1 (1)	1 (0)	1 (1)	6 (5)	
7 中毒	男	0 (0)	0 (0)	0 (0)	1 (1)	0 (0)	0 (0)	0 (0)	0 (0)	0 (0)	0 (0)	1 (1)	1 (1)	3 (3)	4 (4)
	女	1 (1)	0 (0)	0 (0)	0 (0)	0 (0)	0 (0)	0 (0)	0 (0)	0 (0)	0 (0)	0 (0)	0 (0)	1 (1)	
8 その他	男	3 (3)	1 (1)	2 (2)	0 (0)	0 (0)	0 (0)	1 (1)	6 (6)	1 (1)	1 (1)	0 (0)	1 (1)	16 (16)	33 (33)
	女	1 (1)	3 (3)	3 (3)	1 (1)	0 (0)	0 (0)	0 (0)	7 (7)	0 (0)	0 (0)	1 (1)	1 (1)	17 (17)	
9 自殺	男	18 (2)	12 (0)	8 (1)	11 (1)	15 (2)	13 (2)	13 (1)	7 (1)	12 (1)	13 (2)	7 (0)	6 (1)	135 (14)	220 (24)
	女	9 (2)	6 (0)	11 (2)	8 (1)	4 (0)	12 (2)	11 (2)	4 (0)	4 (0)	2 (0)	6 (1)	8 (0)	85 (10)	
10 他殺	男	0 (0)	0 (0)	0 (0)	0 (0)	0 (0)	0 (0)	0 (0)	0 (0)	0 (0)	0 (0)	0 (0)	0 (0)	0 (0)	0 (0)
	女	0 (0)	0 (0)	0 (0)	0 (0)	0 (0)	0 (0)	0 (0)	0 (0)	0 (0)	0 (0)	0 (0)	0 (0)	0 (0)	
11 その他及び不詳の外因	男	3 (2)	1 (1)	0 (0)	0 (0)	1 (1)	2 (2)	1 (1)	1 (1)	0 (0)	1 (0)	0 (0)	0 (0)	10 (8)	20 (18)
	女	1 (1)	3 (3)	1 (1)	1 (1)	1 (1)	2 (2)	0 (0)	1 (1)	0 (0)	0 (0)	0 (0)	0 (0)	10 (10)	
12 不詳の死	男	8 (7)	7 (7)	8 (5)	2 (1)	3 (3)	4 (3)	7 (7)	8 (7)	9 (7)	3 (2)	4 (4)	4 (2)	67 (55)	115 (83)
	女	9 (3)	5 (2)	2 (1)	3 (1)	2 (2)	5 (4)	5 (3)	3 (3)	3 (3)	2 (1)	3 (0)	6 (5)	48 (28)	
小計	男	101 (77)	79 (65)	80 (62)	73 (60)	55 (40)	57 (42)	60 (44)	60 (49)	51 (36)	53 (36)	62 (50)	65 (54)	796 (605)	
女	78 (56)	69 (49)	46 (34)	36 (24)	27 (21)	36 (22)	42 (29)	37 (28)	23 (14)	28 (24)	35 (22)	53 (38)	510 (361)		
合計		179 (133)	148 (104)	126 (96)	109 (84)	82 (61)	93 (64)	102 (73)	97 (77)	74 (50)	81 (60)	97 (72)	118 (92)	1306 (966)	

地区及び死因の種類別分類

() 解剖数

死亡の種類・性別		死亡地区											合計
		東灘区	灘区	中央区	兵庫区	長田区	須磨区	垂水区	その他の神戸市内	その他	不詳	小計	
1 病死	男	55 (49)	44 (42)	97 (91)	79 (73)	59 (55)	86 (78)	16 (16)	53 (53)	0 (0)	568 (530)	881 (796)	
	女	36 (28)	24 (17)	46 (41)	42 (34)	43 (36)	64 (54)	3 (3)	14 (14)	0 (0)	313 (266)		
2 交通事故	男	3 (2)	1 (1)	3 (0)	1 (0)	1 (1)	2 (2)	1 (1)	6 (4)	0 (0)	19 (11)	26 (18)	
	女	0 (0)	0 (0)	2 (2)	1 (1)	0 (0)	1 (1)	0 (0)	3 (3)	0 (0)	7 (7)		
3 転倒・転落	男	1 (0)	1 (1)	4 (3)	2 (1)	0 (0)	1 (1)	1 (1)	2 (1)	0 (0)	13 (9)	25 (18)	
	女	0 (0)	0 (0)	2 (2)	5 (3)	2 (2)	0 (0)	0 (0)	1 (1)	0 (0)	12 (9)		
4 溺死	男	2 (2)	1 (1)	6 (6)	4 (4)	9 (7)	7 (7)	0 (0)	2 (2)	0 (0)	31 (29)	61 (56)	
	女	4 (4)	5 (5)	5 (5)	1 (1)	6 (5)	4 (2)	0 (0)	0 (0)	0 (0)	30 (27)		
5 煙、火災及び 火焔による傷害	男	0 (0)	0 (0)	0 (0)	0 (0)	0 (0)	1 (0)	0 (0)	0 (0)	0 (0)	2 (1)	3 (2)	
	女	0 (0)	0 (0)	1 (1)	0 (0)	0 (0)	0 (0)	0 (0)	0 (0)	0 (0)	1 (1)		
6 窒息	男	0 (0)	0 (0)	7 (2)	0 (0)	0 (0)	2 (2)	0 (0)	0 (0)	0 (0)	11 (6)	18 (12)	
	女	0 (0)	0 (0)	1 (1)	0 (0)	1 (1)	3 (2)	0 (0)	1 (1)	0 (0)	7 (6)		
7 中毒	男	1 (1)	0 (0)	0 (0)	1 (1)	0 (0)	1 (1)	0 (0)	1 (1)	0 (0)	4 (4)	5 (5)	
	女	0 (0)	0 (0)	1 (1)	0 (0)	0 (0)	0 (0)	0 (0)	0 (0)	0 (0)	1 (1)		
8 その他	男	5 (5)	0 (0)	4 (4)	3 (3)	2 (2)	2 (2)	0 (0)	1 (1)	0 (0)	17 (17)	36 (36)	
	女	2 (2)	2 (2)	4 (4)	3 (3)	4 (4)	0 (0)	2 (2)	1 (1)	0 (0)	19 (19)		
9 自殺	男	22 (3)	13 (1)	26 (2)	19 (2)	13 (2)	27 (2)	0 (0)	3 (2)	0 (0)	137 (16)	223 (27)	
	女	8 (0)	11 (0)	15 (0)	9 (4)	14 (2)	16 (3)	0 (0)	1 (1)	0 (0)	86 (11)		
10 他殺	男	0 (0)	0 (0)	0 (0)	0 (0)	0 (0)	0 (0)	0 (0)	0 (0)	0 (0)	0 (0)	0 (0)	
	女	0 (0)	0 (0)	0 (0)	0 (0)	0 (0)	0 (0)	0 (0)	0 (0)	0 (0)	0 (0)		
11 その他及び 不詳の外因	男	3 (1)	1 (1)	1 (1)	3 (3)	1 (1)	1 (1)	2 (2)	0 (0)	0 (0)	12 (10)	22 (20)	
	女	1 (1)	1 (1)	2 (2)	1 (1)	3 (3)	1 (1)	0 (0)	0 (0)	0 (0)	10 (10)		
12 不詳の死	男	6 (4)	6 (5)	11 (11)	11 (9)	6 (4)	15 (13)	1 (1)	3 (3)	0 (0)	71 (59)	124 (92)	
	女	13 (8)	3 (1)	4 (2)	11 (8)	4 (1)	10 (6)	3 (3)	2 (2)	0 (0)	53 (33)		
小計	男	98 (67)	67 (52)	159 (120)	123 (96)	91 (72)	145 (109)	21 (21)	71 (67)	0 (0)	885 (692)		
	女	64 (43)	46 (26)	83 (61)	73 (55)	72 (50)	101 (71)	7 (7)	23 (23)	0 (0)	539 (390)		
合計		162 (110)	113 (78)	242 (181)	196 (151)	180 (142)	163 (122)	28 (28)	94 (90)	0 (0)	1424 (1082)		

取扱所轄署及び月別分類

() 解剖数

所轄署 月・性別		東灘署	灘署	葺合署	生田署	兵庫署	長田署	須磨署	垂水署	神戸 水上署	その他	小計	合計
1月	男	14 (8)	7 (5)	6 (5)	6 (4)	19 (15)	12 (8)	11 (9)	24 (22)	2 (1)	7 (6)	108 (83)	190 (143)
	女	9 (7)	6 (3)	6 (3)	2 (2)	8 (7)	8 (6)	18 (10)	20 (17)	1 (1)	4 (4)	82 (60)	
2月	男	12 (10)	3 (2)	10 (6)	7 (4)	14 (12)	9 (7)	5 (4)	19 (10)	0 (0)	9 (8)	88 (63)	158 (113)
	女	6 (4)	9 (4)	7 (5)	1 (1)	8 (7)	10 (10)	8 (5)	17 (10)	2 (2)	2 (2)	70 (50)	
3月	男	8 (5)	8 (8)	9 (6)	6 (4)	12 (11)	14 (13)	10 (7)	12 (7)	1 (1)	3 (3)	83 (65)	132 (102)
	女	5 (2)	5 (4)	3 (2)	1 (1)	7 (6)	8 (6)	6 (4)	9 (7)	2 (2)	3 (3)	49 (37)	
4月	男	5 (3)	6 (4)	8 (8)	3 (3)	15 (11)	10 (8)	6 (5)	14 (12)	6 (6)	11 (11)	84 (71)	123 (98)
	女	5 (1)	3 (2)	1 (1)	1 (0)	2 (2)	4 (3)	9 (7)	9 (7)	1 (0)	4 (4)	39 (27)	
5月	男	4 (1)	4 (3)	6 (4)	1 (1)	9 (7)	11 (9)	8 (6)	11 (9)	1 (0)	6 (6)	61 (46)	89 (68)
	女	0 (0)	5 (2)	2 (2)	1 (1)	3 (3)	7 (6)	2 (2)	7 (5)	0 (0)	1 (1)	28 (22)	
6月	男	6 (4)	6 (5)	3 (1)	5 (5)	11 (6)	6 (5)	8 (7)	10 (7)	2 (2)	8 (8)	65 (50)	101 (72)
	女	4 (3)	3 (2)	3 (2)	2 (1)	7 (5)	5 (4)	5 (3)	6 (2)	1 (0)	0 (0)	36 (22)	
7月	男	12 (9)	7 (4)	6 (5)	2 (2)	6 (3)	8 (6)	4 (3)	14 (11)	1 (1)	9 (9)	69 (53)	112 (83)
	女	3 (2)	2 (0)	5 (4)	2 (1)	11 (8)	3 (2)	6 (4)	9 (7)	1 (1)	1 (1)	43 (30)	
8月	男	12 (11)	10 (8)	4 (4)	2 (2)	10 (7)	6 (5)	6 (5)	10 (7)	0 (0)	12 (12)	72 (61)	113 (93)
	女	13 (12)	3 (1)	2 (2)	1 (0)	8 (4)	1 (1)	1 (1)	7 (6)	1 (1)	4 (4)	41 (32)	
9月	男	8 (5)	3 (2)	5 (4)	4 (2)	9 (7)	6 (3)	8 (7)	7 (6)	1 (0)	6 (6)	57 (42)	84 (60)
	女	3 (0)	1 (1)	2 (2)	2 (1)	6 (5)	6 (3)	3 (2)	0 (0)	0 (0)	4 (4)	27 (18)	
10月	男	8 (5)	3 (1)	1 (1)	2 (1)	13 (12)	9 (6)	5 (4)	10 (5)	2 (1)	6 (6)	59 (42)	90 (69)
	女	6 (5)	3 (3)	5 (5)	1 (1)	6 (6)	2 (1)	3 (2)	2 (1)	0 (0)	3 (3)	31 (27)	
11月	男	11 (7)	5 (5)	3 (3)	6 (6)	8 (6)	7 (7)	9 (6)	11 (9)	2 (1)	6 (6)	68 (56)	107 (82)
	女	6 (3)	4 (3)	4 (2)	1 (0)	2 (1)	4 (4)	6 (6)	6 (2)	2 (1)	4 (4)	39 (26)	
12月	男	6 (4)	9 (8)	4 (4)	7 (6)	5 (4)	11 (10)	14 (12)	8 (5)	1 (1)	6 (6)	71 (60)	125 (99)
	女	6 (6)	5 (2)	2 (1)	1 (1)	11 (8)	11 (8)	7 (4)	10 (8)	0 (0)	1 (1)	54 (39)	
小計	男	106 (72)	71 (55)	65 (51)	51 (40)	131 (101)	109 (87)	94 (75)	150 (110)	19 (14)	89 (87)	885 (692)	
	女	66 (45)	49 (27)	42 (31)	16 (10)	79 (62)	69 (54)	74 (50)	102 (72)	11 (8)	31 (31)	539 (390)	
合計		172 (117)	120 (82)	107 (82)	67 (50)	210 (163)	178 (141)	168 (125)	252 (182)	30 (22)	120 (118)		1424 (1082)

取扱所轄署及び死因の種類別分類

() 解剖数

死亡の種類・性別	所轄署		東灘署	灘署	葦合署	生田署	兵庫署	長田署	須磨署	垂水署	神戸水上署	その他	小計	合計
	男	女												
1 病死	男	57 (51)	47 (45)	42 (39)	35 (33)	83 (77)	79 (73)	59 (55)	86 (78)	12 (11)	68 (68)	568 (530)	881 (796)	
	女	38 (30)	23 (16)	24 (21)	10 (10)	45 (37)	41 (39)	43 (36)	65 (55)	7 (5)	17 (17)	313 (266)		
2 交通事故	男	3 (2)	1 (1)	1 (0)	0 (0)	2 (0)	1 (0)	2 (1)	2 (2)	0 (0)	7 (5)	19 (11)	26 (18)	
	女	0 (0)	0 (0)	0 (0)	0 (0)	2 (2)	0 (0)	0 (0)	1 (1)	0 (0)	4 (4)	7 (7)		
3 転倒・転落	男	2 (1)	1 (1)	0 (0)	0 (0)	1 (1)	1 (1)	0 (0)	5 (2)	1 (1)	2 (2)	13 (9)	25 (18)	
	女	0 (0)	0 (0)	1 (1)	1 (0)	4 (4)	2 (1)	3 (2)	0 (0)	0 (0)	1 (1)	12 (9)		
4 溺死	男	3 (3)	1 (1)	3 (3)	1 (1)	4 (4)	0 (0)	9 (8)	8 (7)	0 (0)	2 (2)	31 (29)	61 (56)	
	女	4 (4)	6 (6)	3 (3)	0 (0)	1 (1)	6 (5)	4 (4)	5 (3)	1 (1)	0 (0)	30 (27)		
5 煙、火災及び火焔による傷害	男	0 (0)	0 (0)	0 (0)	0 (0)	0 (0)	1 (1)	0 (0)	1 (0)	1 (0)	0 (0)	2 (1)	3 (2)	
	女	0 (0)	0 (0)	0 (0)	0 (0)	1 (1)	0 (0)	0 (0)	0 (0)	0 (0)	0 (0)	1 (1)		
6 窒息	男	2 (0)	0 (0)	3 (2)	1 (0)	1 (0)	2 (2)	0 (0)	2 (2)	0 (0)	0 (0)	11 (6)	18 (12)	
	女	0 (0)	0 (0)	0 (0)	0 (0)	1 (1)	1 (1)	1 (1)	3 (2)	0 (0)	1 (1)	7 (6)		
7 中毒	男	1 (1)	0 (0)	0 (0)	0 (0)	1 (1)	0 (0)	0 (0)	1 (1)	0 (0)	1 (1)	4 (4)	5 (5)	
	女	0 (0)	0 (0)	1 (1)	0 (0)	0 (0)	0 (0)	0 (0)	0 (0)	0 (0)	0 (0)	1 (1)		
8 その他	男	5 (5)	0 (0)	3 (3)	0 (0)	3 (3)	0 (0)	2 (2)	2 (2)	1 (1)	1 (1)	17 (17)	36 (36)	
	女	2 (2)	3 (3)	3 (3)	0 (0)	3 (3)	4 (4)	0 (0)	2 (2)	0 (0)	2 (2)	19 (19)		
9 自殺	男	23 (3)	14 (1)	9 (0)	9 (1)	21 (2)	13 (1)	15 (4)	27 (2)	4 (0)	2 (2)	137 (16)	223 (27)	
	女	8 (0)	11 (0)	8 (0)	5 (0)	10 (4)	11 (1)	15 (2)	16 (3)	1 (0)	1 (1)	86 (11)		
10 他殺	男	0 (0)	0 (0)	0 (0)	0 (0)	0 (0)	0 (0)	0 (0)	0 (0)	0 (0)	0 (0)	0 (0)	0 (0)	
	女	0 (0)	0 (0)	0 (0)	0 (0)	0 (0)	0 (0)	0 (0)	0 (0)	0 (0)	0 (0)	0 (0)		
11 その他及び不詳の外因	男	3 (1)	1 (1)	0 (0)	1 (1)	3 (3)	0 (0)	1 (1)	1 (1)	1 (1)	2 (2)	12 (10)	22 (20)	
	女	1 (1)	1 (1)	1 (1)	0 (0)	1 (1)	1 (1)	3 (3)	1 (1)	1 (1)	0 (0)	10 (10)		
12 不詳の死	男	7 (5)	6 (5)	4 (4)	4 (4)	12 (10)	12 (9)	6 (4)	15 (13)	1 (1)	4 (4)	71 (59)	124 (92)	
	女	13 (8)	5 (1)	1 (1)	0 (0)	11 (8)	3 (2)	5 (2)	9 (5)	1 (1)	5 (5)	53 (33)		
小計	男	106 (72)	71 (55)	65 (51)	51 (40)	131 (101)	109 (87)	94 (75)	150 (110)	19 (14)	89 (87)	885 (692)		
	女	66 (45)	49 (27)	42 (31)	16 (10)	79 (62)	69 (54)	74 (50)	102 (72)	11 (8)	31 (31)	539 (390)		
合計		172 (117)	120 (82)	107 (82)	67 (50)	210 (163)	178 (141)	168 (125)	252 (182)	30 (22)	120 (118)	1424 (1082)		

年齢・死因別取扱件数（病死）

死因別	年齢・性別		計		0～4		5～9		10～14		15～19		20～24		25～29		30～34		35～39	
	検案総数	解剖数	男	女	男	女	男	女	男	女	男	女	男	女	男	女	男	女	男	女
総数	881	(796)	568 (530)	313 (266)	1 (1)	0 (0)	0 (0)	0 (0)	1 (1)	1 (1)	2 (2)	0 (0)	0 (0)	2 (2)	2 (2)	0 (0)	2 (2)	0 (0)	6 (6)	3 (3)
感染症	2	(2)	1 (1)	1 (1)					1 (1)											
結核	0	(0)	0 (0)	0 (0)																
その他（含ウイルス性肝炎）	2	(2)	1 (1)	1 (1)					1 (1)											
細菌性食中毒	0	(0)	0 (0)	0 (0)																
新生物	34	(26)	25 (21)	9 (5)																
内分泌代謝免疫疾患	23	(17)	14 (11)	9 (6)																
栄養障害	11	(8)	9 (8)	2 (0)																
神経系疾患	4	(1)	3 (1)	1 (0)							1 (1)									
循環器疾患																				
脳血管疾患	87	(81)	58 (58)	29 (23)																3 (3)
その他の循環器疾患	540	(499)	335 (317)	205 (182)							1 (1)		1 (1)	1 (1)	2 (2)	3 (3)	1 (1)			3 (3)
呼吸器疾患																				
肺炎	58	(57)	42 (42)	16 (15)									1 (1)							1 (1)
その他の呼吸器疾患	15	(13)	6 (4)	9 (9)																
消化器疾患	71	(65)	53 (49)	18 (16)																1 (1)
泌尿生殖器疾患	8	(8)	6 (6)	2 (2)																
先天奇形等	3	(3)	2 (2)	1 (1)	1 (1)					1 (1)										
その他	4	(4)	2 (2)	2 (2)											1 (1)					
原因不明の突然死																				
急性心機能不全	0	(0)	0 (0)	0 (0)																
乳幼児突然死症候群	0	(0)	0 (0)	0 (0)																
不詳の病死	18	(11)	11 (7)	7 (4)																
老衰	3	(1)	1 (1)	2 (0)																

40～44		45～49		50～54		55～59		60～64		65～69		70～74		75～79		80～84		85以上		年齢不詳	
男	女	男	女	男	女	男	女	男	女	男	女	男	女	男	女	男	女	男	女	男	女
19 (17)	7 (5)	19 (18)	0 (0)	29 (28)	10 (8)	53 (50)	10 (9)	62 (60)	11 (10)	91 (86)	26 (25)	79 (74)	34 (30)	72 (67)	41 (39)	67 (63)	71 (61)	63 (53)	97 (73)	0 (0)	0 (0)
								1 (1)													
								1 (1)													
				1 (1)				3 (3)	1 (1)	8 (7)	1 (1)	3 (2)	1 (1)	5 (5)	2 (2)	1 (1)		4 (2)	4 (1)		
2 (1)		2 (1)				4 (3)				3 (3)	2 (2)		2 (2)	3 (3)	2 (2)		2 (1)			1 (1)	
	1			1		1 (1)		1 (1)		1 (1)		1 (1)		2 (2)		1 (1)		2 (1)			
					1			1				1									
2 (2)	1 (1)	2 (2)		5 (5)		12 (12)	3 (3)	11 (11)		6 (6)	6 (5)	7 (7)	4 (4)	2 (2)	2 (2)	6 (6)	6 (5)	2 (2)	7 (3)		
13 (12)	3 (3)	10 (10)		16 (16)	8 (7)	23 (21)	3 (3)	32 (31)	9 (8)	54 (53)	12 (12)	47 (45)	21 (20)	43 (40)	31 (29)	50 (48)	51 (45)	40 (34)	65 (53)		
		1 (1)		1 (1)		5 (5)	1 (1)	4 (4)		5 (5)		6 (6)	3 (3)	6 (6)	2 (2)	5 (5)	3 (3)	9 (9)	5 (4)		
				1 (1)		1 (1)						1 (1)	3 (3)			2 (2)	2 (2)		2 (2)		
1 (1)	1 (1)	4 (4)		5 (4)		7 (7)	1 (1)	5 (5)		11 (8)	3 (3)	8 (8)		6 (6)		1 (1)	5 (4)	5 (5)	7 (7)		
								1 (1)		2 (2)		1 (1)		1 (1)	2 (2)	1 (1)					
														1 (1)							
								1 (1)				1 (1)							1 (1)		
1 (1)	1 (1)			1 (1)		1 (1)		3 (3)		1 (1)		2 (1)		2 (1)		2 (1)		1 (1)	3 (1)		
														1 (1)					2		

年齢・死因別取扱件数（不慮の外因死）

死因別	年齢・性別	検案総数	解剖数	計		0～4		5～9		10～14		15～19		20～24		25～29		30～34		35～39			
				男	女	男	女	男	女	男	女	男	女	男	女	男	女	男	女	男	女	男	女
総数		174	(147)	97 (77)	77 (70)	0 (0)	0 (0)	1 (0)	0 (0)	1 (0)	0 (0)	0 (0)	0 (0)	1 (1)	0 (0)	0 (0)	0 (0)	6 (4)	0 (0)	2 (2)	0 (0)		
交通事故		26	(18)	19 (11)	7 (7)									1 (1)				3 (1)		2 (2)			
転倒・転落		25	(18)	13 (9)	12 (9)	0 (0)	0 (0)	0 (0)	0 (0)	0 (0)	0 (0)	0 (0)	0 (0)	0 (0)	0 (0)	0 (0)	0 (0)	0 (0)	0 (0)	0 (0)	0 (0)		
転倒		22	(16)	11 (8)	11 (8)																		
転落		3	(2)	2 (1)	1 (1)																		
溺死		61	(56)	31 (29)	30 (27)			1		1													
煙、火災及び 火焰による傷害		3	(2)	2 (1)	1 (1)																		
窒息		18	(12)	11 (6)	7 (6)	0 (0)	0 (0)	0 (0)	0 (0)	0 (0)	0 (0)	0 (0)	0 (0)	0 (0)	0 (0)	0 (0)	0 (0)	0 (0)	0 (0)	0 (0)	0 (0)		
食物吐物		17	(12)	10 (6)	7 (6)																		
乳幼児		0	(0)	0 (0)	0 (0)																		
その他		1	(0)	1 (0)	0 (0)																		
不慮の中毒		5	(5)	4 (4)	1 (1)	0 (0)	0 (0)	0 (0)	0 (0)	0 (0)	0 (0)	0 (0)	0 (0)	0 (0)	0 (0)	0 (0)	0 (0)	3 (3)	0 (0)	0 (0)	0 (0)		
飲食物		0	(0)	0 (0)	0 (0)																		
アルコール		1	(1)	1 (1)	0 (0)													1 (1)					
催眠薬・向精神薬		3	(3)	2 (2)	1 (1)													1 (1)					
その他の医薬品		0	(0)	0 (0)	0 (0)																		
有機リン・農薬		0	(0)	0 (0)	0 (0)																		
腐食性薬毒物		0	(0)	0 (0)	0 (0)																		
濫用薬物（医薬品を除く）		1	(1)	1 (1)	0 (0)													1 (1)					
一酸化炭素		0	(0)	0 (0)	0 (0)																		
その他のガス・蒸気		0	(0)	0 (0)	0 (0)																		
その他		0	(0)	0 (0)	0 (0)																		
その他		36	(36)	17 (17)	19 (19)	0 (0)	0 (0)	0 (0)	0 (0)	0 (0)	0 (0)	0 (0)	0 (0)	0 (0)	0 (0)	0 (0)	0 (0)	0 (0)	0 (0)	0 (0)	0 (0)		
感電		0	(0)	0 (0)	0 (0)																		
熱傷		0	(0)	0 (0)	0 (0)																		
鈍器・鈍体		0	(0)	0 (0)	0 (0)																		
圧死		0	(0)	0 (0)	0 (0)																		
爆発		0	(0)	0 (0)	0 (0)																		
機械		0	(0)	0 (0)	0 (0)																		
凍死		18	(18)	7 (7)	11 (11)																		
熱中症		14	(14)	8 (8)	6 (6)																		
その他		4	(4)	2 (2)	2 (2)																		

40~44		45~49		50~54		55~59		60~64		65~69		70~74		75~79		80~84		85以上		年齢不詳	
男	女	男	女	男	女	男	女	男	女	男	女	男	女	男	女	男	女	男	女	男	女
2 (1)	1 (1)	4 (3)	0 (0)	5 (5)	1 (1)	4 (3)	2 (2)	8 (6)	1 (1)	14 (13)	4 (4)	10 (9)	6 (6)	12 (10)	11 (10)	8 (6)	18 (16)	19 (14)	33 (29)	0 (0)	0 (0)
1		1		1 (1)	1 (1)	3 (2)	1 (1)	1 (1)		3 (2)				1 (1)		1 (1)	1 (1)	2 (1)	3 (3)		
0 (0)	0 (0)	0 (0)	0 (0)	2 (2)	0 (0)	0 (0)	0 (0)	0 (0)	0 (0)	1 (1)	0 (0)	3 (2)	1 (1)	4 (2)	1 (1)	2 (1)	1 (1)	2 (1)	8 (6)	0 (0)	0 (0)
				1 (1)						1 (1)		2 (2)		4 (2)	1 (1)	1 (1)	2 (1)	2 (1)	8 (6)		
		2 (2)						1 (1)	1 (1)	6 (6)	1 (1)	4 (4)	2 (2)	6 (6)	5 (4)	2 (2)	6 (6)	8 (8)	15 (13)		
								1 (1)		1 (1)				1							
0 (0)	0 (0)	0 (0)	0 (0)	0 (0)	0 (0)	0 (0)	0 (0)	2 (0)	0 (0)	0 (0)	3 (3)	2 (2)	0 (0)	1 (1)	0 (0)	1 (1)	3 (2)	5 (2)	1 (1)	0 (0)	0 (0)
								1		3 (3)		2 (2)		1 (1)		1 (1)	3 (2)	5 (2)	1 (1)		
								1													
0 (0)	1 (1)	0 (0)	0 (0)	1 (1)	0 (0)	0 (0)	0 (0)	0 (0)	0 (0)	0 (0)	0 (0)	0 (0)	0 (0)	0 (0)	0 (0)	0 (0)	0 (0)	0 (0)	0 (0)	0 (0)	0 (0)
1 (1)				1 (1)																	
1 (1)		1 (1)		1 (1)		1 (1)		4 (4)	0 (0)	3 (3)	0 (0)	1 (1)	2 (2)	1 (1)	4 (4)	2 (2)	6 (6)	2 (2)	6 (6)	0 (0)	0 (0)
1 (1)				1 (1)		1 (1)		2 (2)	1 (1)	1 (1)	2 (2)	1 (1)	2 (2)	1 (1)	4 (4)	1 (1)	4 (4)	3 (3)			
		1 (1)				1 (1)		1 (1)		2 (2)		1 (1)	2 (2)	1 (1)	2 (2)	1 (1)	2 (2)	1 (1)	2 (2)	1 (1)	2 (2)
								1 (1)						1 (1)				1 (1)	1 (1)		

年齢・死因別取扱件数（自殺）

死因別	年齢・性別	検案総数	解剖数	計		0～4		5～9		10～14		15～19		20～24		25～29		30～34		35～39			
				男	女	男	女	男	女	男	女	男	女	男	女	男	女	男	女	男	女	男	女
総数		223	(27)	137	86	0	0	0	0	0	0	1	1	6	3	6	7	9	6	8	5		
				(16)	(11)	(0)	(0)	(0)	(0)	(0)	(0)	(0)	(0)	(1)	(0)	(1)	(0)	(0)	(0)	(1)	(0)		
中毒		21	(11)	14	7	0	0	0	0	0	0	0	0	0	1	1	0	0	1	0	2	0	
				(5)	(6)	(0)	(0)	(0)	(0)	(0)	(0)	(0)	(0)	(0)	(0)	(0)	(0)	(0)	(0)	(0)	(1)	(0)	
青酸化合物		0	(0)	0	0																		
				(0)	(0)																		
睡眠薬・向精神薬		8	(7)	2	6									1							1		
				(2)	(5)																(1)		
その他の医薬品		0	(0)	0	0																		
				(0)	(0)																		
一酸化炭素		9	(1)	9	0											1		1			1		
				(1)	(0)																		
有機リン・農薬		2	(2)	1	1																		
				(1)	(1)																		
腐食性薬毒物		2	(1)	2	0																		
				(1)	(0)																		
その他		0	(0)	0	0																		
				(0)	(0)																		
縊死・自絞死		121	(4)	78	43									5		2	3	5	3	4	3		
				(3)	(1)									(1)									
溺死		5	(4)	3	2											1	1						
				(3)	(1)											(1)							
酸素欠乏		9	(1)	2	7							1		1		1		1	1				
				(0)	(1)																		
交通機関		9	(1)	5	4							1								1			
				(0)	(1)																		
飛び降り		47	(1)	28	19									1	1	1	3	2	1	2	1		
				(1)	(0)																		
焼死		2	(1)	1	1																		
				(1)	(0)																		
銃器		0	(0)	0	0																		
				(0)	(0)																		
感電		0	(0)	0	0																		
				(0)	(0)																		
鋭器		9	(4)	6	3																	1	
				(3)	(1)																		
その他		0	(0)	0	0																		
				(0)	(0)																		

() 解剖数

40～44		45～49		50～54		55～59		60～64		65～69		70～74		75～79		80～84		85以上		年齢不詳	
男	女	男	女	男	女	男	女	男	女	男	女	男	女	男	女	男	女	男	女	男	女
9 (1)	6 (0)	8 (1)	5 (2)	16 (3)	8 (1)	10 (1)	5 (0)	9 (1)	14 (5)	14 (0)	6 (0)	14 (3)	7 (1)	13 (2)	2 (1)	6 (1)	9 (1)	7 (0)	2 (0)	1 (0)	0 (0)
2 (1)	0 (0)	1 (0)	2 (2)	2 (1)	1 (1)	1 (0)	0 (0)	1 (0)	1 (1)	1 (0)	0 (0)	1 (1)	0 (0)	0 (0)	1 (1)	1 (1)	1 (1)	0 (0)	0 (0)	0 (0)	0 (0)
1 (1)			2 (2)		1 (1)				1 (1)								1 (1)				
		1		2 (1)		1		1		1					1 (1)	1 (1)					
1												1 (1)									
5	5	5	3	8 (1)	3	6 (1)	3	4	6 (1)	8	3	10	4	7		2	5	7	2		
												1 (1)	1 (1)	1 (1)							
									2 (1)		1						1				
				1	1	1		1	1 (1)				1								1
2	1	1		5 (1)	2	2	2	2	3	3	1	1	1	3	1	3	2				
											1		1 (1)								
		1 (1)			1			1 (1)	1 (1)	2				2 (1)							

年齢・死因別取扱件数（他殺）

死因別	年齢・性別	検案総数	解剖数	計		0～4		5～9		10～14		15～19		20～24		25～29		30～34		35～39	
				男	女	男	女	男	女	男	女	男	女	男	女	男	女	男	女	男	女
総数		0	(0)	0	0	0	0	0	0	0	0	0	0	0	0	0	0	0	0	0	0
中毒		0	(0)	0	0																
溺死		0	(0)	0	0																
窒息		0	(0)	0	0																
鋭器		0	(0)	0	0																
鈍器		0	(0)	0	0																
交通機関		0	(0)	0	0																
焼死		0	(0)	0	0																
他障害		0	(0)	0	0																
嬰兒遺棄		0	(0)	0	0																

年齢・死因別取扱件数（その他及び不詳の外因）

死因別	年齢・性別	検案総数	解剖数	計		0～4		5～9		10～14		15～19		20～24		25～29		30～34		35～39	
				男	女	男	女	男	女	男	女	男	女	男	女	男	女	男	女	男	女
総数		22	(20)	12	10	0	0	0	0	0	0	0	0	1	0	0	1	1	1	2	0
中毒		10	(10)	4	6									1		1	1	1			
溺死		0	(0)	0	0																
窒息		0	(0)	0	0																
鈍器		0	(0)	0	0																
交通機関		1	(0)	1	0																1
焼死		0	(0)	0	0																
他傷害		8	(7)	5	3																1
白骨		0	(0)	0	0																
熱中症		0	(0)	0	0																
低体温症		2	(2)	2	0																
その他及び不詳		1	(1)	0	1																

年齢・死因別取扱件数（不詳の死）

死因別	年齢・性別	検案総数	解剖数	計		0～4		5～9		10～14		15～19		20～24		25～29		30～34		35～39	
				男	女	男	女	男	女	男	女	男	女	男	女	男	女	男	女	男	女
総数		124	(92)	71	53	3	1	0	0	0	0	0	0	0	0	1	0	0	2	1	1
白骨		2	(1)	2	0																
腐敗		33	(32)	26	7																
その他		89	(59)	43	46	3	1									1		2		1	1

40～44		45～49		50～54		55～59		60～64		65～69		70～74		75～79		80～84		85以上		年齢不詳	
男	女	男	女	男	女	男	女	男	女	男	女	男	女	男	女	男	女	男	女	男	女
0	0	0	0	0	0	0	0	0	0	0	0	0	0	0	0	0	0	0	0	0	0
(0)	(0)	(0)	(0)	(0)	(0)	(0)	(0)	(0)	(0)	(0)	(0)	(0)	(0)	(0)	(0)	(0)	(0)	(0)	(0)	(0)	(0)

40～44		45～49		50～54		55～59		60～64		65～69		70～74		75～79		80～84		85以上		年齢不詳	
男	女	男	女	男	女	男	女	男	女	男	女	男	女	男	女	男	女	男	女	男	女
0	1	1	1	2	0	0	0	1	3	0	1	2	0	0	2	1	0	1	0	0	0
(0)	(1)	(1)	(1)	(2)	(0)	(0)	(0)	(1)	(3)	(0)	(1)	(2)	(0)	(0)	(2)	(1)	(0)	(1)	(0)	(0)	(0)
	1 (1)	1 (1)	1 (1)	1 (1)				2 (2)													
				1 (1)				1 (1)				1 (1)		2 (2)	1 (1)			1 (1)			
								1 (1)			1 (1)										
										1 (1)											

40～44		45～49		50～54		55～59		60～64		65～69		70～74		75～79		80～84		85以上		年齢不詳	
男	女	男	女	男	女	男	女	男	女	男	女	男	女	男	女	男	女	男	女	男	女
1	2	5	1	5	0	2	1	7	2	5	3	12	4	9	8	13	12	7	16	0	0
(1)	(2)	(4)	(1)	(5)	(0)	(1)	(1)	(6)	(1)	(4)	(3)	(12)	(2)	(9)	(2)	(11)	(7)	(2)	(10)	(0)	(0)
		1										1 (1)									
1 (1)	1 (1)	2 (2)		4 (4)		1 (1)		3 (3)	1 (1)	4 (3)	3 (3)	5 (5)	1 (1)	4 (4)		3 (3)					
	1 (1)	2 (2)	1 (1)	1 (1)		2 (1)		4 (3)	1 (1)	1 (1)		6 (6)	3 (1)	5 (5)	8 (2)	10 (8)	12 (7)	7 (2)	16 (10)		

年齢・死因別取扱件数（病死）（区域内）

死因別	年齢・性別	検案 総数	解剖 数	計		0～4		5～9		10～14		15～19		20～24		25～29		30～34		35～39			
				男	女	男	女	男	女	男	女	男	女	男	女	男	女	男	女	男	女	男	女
総 数		797	(712)	500	297	1	0	0	0	0	1	0	0	0	1	1	0	2	0	3	2		
				(462)	(250)	(1)	(0)	(0)	(0)	(0)	(1)	(0)	(0)	(0)	(1)	(1)	(0)	(2)	(0)	(3)	(2)		
感染症		1	(1)	0	1																		
結核		0	(0)	0	0																		
その他（含ウイルス性肝炎）		1	(1)	0	1																		
細菌性食中毒		0	(0)	0	0																		
				(0)	(0)																		
新生物		33	(25)	24	9																		
				(20)	(5)																		
内分泌代謝免疫疾患		23	(17)	14	9																		
				(11)	(6)																		
栄養障害		11	(8)	9	2																		
				(8)	(0)																		
神経系疾患		3	(0)	2	1																		
				(0)	(0)																		
循環器疾患				45	25																1		
脳血管疾患		70	(64)	(45)	(19)																(1)		
その他の循環器疾患		488	(447)	294	194													2			2		
				(276)	(171)												(2)				(2)		
呼吸器疾患				39	16																1		
肺炎		55	(54)	(39)	(15)									1							(1)		
その他の呼吸器疾患		13	(11)	4	9																		
				(2)	(9)																		
消化器疾患		65	(59)	47	18																1		
				(43)	(16)																(1)		
泌尿生殖器疾患		8	(8)	6	2																		
				(6)	(2)																		
先天奇形等		3	(3)	2	1	1				1													
				(2)	(1)	(1)				(1)													
その他		4	(4)	2	2											1							
				(2)	(2)											(1)							
原因不明の突然死				0	0																		
急性心機能不全		0	(0)	(0)	(0)																		
乳幼児突然死症候群		0	(0)	0	0																		
				(0)	(0)																		
不詳の病死		17	(10)	11	6																		
				(7)	(3)																		
老衰		3	(1)	1	2																		
				(1)	(0)																		

40～44		45～49		50～54		55～59		60～64		65～69		70～74		75～79		80～84		85以上		年齢不詳	
男	女	男	女	男	女	男	女	男	女	男	女	男	女	男	女	男	女	男	女	男	女
12 (10)	5 (3)	16 (15)	0 (0)	15 (14)	7 (5)	40 (37)	7 (6)	56 (54)	8 (7)	82 (77)	25 (24)	75 (70)	33 (29)	72 (67)	40 (38)	63 (59)	71 (61)	62 (52)	97 (73)	0 (0)	0 (0)
								1 (1)													
								1 (1)													
				1 (1)				3 (3)	1 (1)	7 (6)	1 (1)	3 (2)	1 (1)	5 (5)	2 (2)	1 (1)		4 (2)	4 (1)		
2 (1)		2 (1)				4 (3)				3 (3)	2 (2)		2 (2)	3 (3)	2 (2)		2 (1)		1 (1)		
	1				1	1 (1)		1 (1)		1 (1)		1 (1)		2 (2)		1 (1)		2 (1)			
						1		1				1									
	1 (1)	2 (2)		2 (2)		8 (8)	1 (1)	10 (10)		6 (6)	5 (4)	7 (7)	3 (3)	2 (2)	2 (2)	5 (5)	6 (5)	2 (2)	7 (3)		
9 (8)	2 (2)	8 (8)		7 (7)	5 (4)	17 (15)	2 (2)	28 (27)	6 (5)	46 (45)	12 (12)	45 (43)	21 (20)	43 (40)	30 (28)	47 (45)	51 (45)	40 (34)	65 (53)		
		1 (1)				4 (4)	1 (1)	4 (4)		5 (5)		6 (6)	3 (3)	6 (6)	2 (2)	5 (5)	3 (3)	8 (8)	5 (4)		
						1 (1)					1 (1)	2 (2)	3 (3)			2 (2)		2 (2)			
	1	3 (3)		5 (4)		5 (5)	1 (1)	4 (4)		11 (8)	3 (3)	7 (7)		6 (6)		1 (1)	5 (4)	5 (5)	7 (7)		
						1 (1)		1 (1)		2 (2)		1 (1)		1 (1)	2 (2)	1 (1)					
								1 (1)			1 (1)								1 (1)		
1 (1)				1 (1)		1 (1)		3 (3)		1 (1)		2 (1)		2 (1)		2 (1)		1 (1)	3 (1)		
														1 (1)					2		

年齢・死因別取扱件数（不慮の外因死）（区域内）

死因別	年齢・性別	検案総数	解剖数	計		0～4		5～9		10～14		15～19		20～24		25～29		30～34		35～39			
				男	女	男	女	男	女	男	女	男	女	男	女	男	女	男	女	男	女	男	女
総数		154	(129)	84 (66)	70 (63)	0 (0)	0 (0)	1 (0)	0 (0)	1 (0)	0 (0)	0 (0)	0 (0)	0 (0)	0 (0)	0 (0)	0 (0)	4 (2)	0 (0)	2 (2)	0 (0)		
交通事故		16	(10)	12 (6)	4 (4)													2		2 (2)			
転倒・転落		22	(15)	11 (7)	11 (8)	0 (0)	0 (0)	0 (0)	0 (0)	0 (0)	0 (0)	0 (0)	0 (0)	0 (0)	0 (0)	0 (0)	0 (0)	0 (0)	0 (0)	0 (0)	0 (0)		
転倒		19	(13)	9 (6)	10 (7)																		
転落		3	(2)	2 (1)	1 (1)																		
溺死		59	(54)	29 (27)	30 (27)			1		1													
煙、火災及び 火焰による傷害		3	(2)	2 (1)	1 (1)																		
窒息		17	(11)	11 (6)	6 (5)	0 (0)	0 (0)	0 (0)	0 (0)	0 (0)	0 (0)	0 (0)	0 (0)	0 (0)	0 (0)	0 (0)	0 (0)	0 (0)	0 (0)	0 (0)	0 (0)		
食物吐物		16	(11)	10 (6)	6 (5)																		
乳幼児		0	(0)	0 (0)	0 (0)																		
その他		1	(0)	1 (0)	0 (0)																		
不慮の中毒		4	(4)	3 (3)	1 (1)	0 (0)	0 (0)	0 (0)	0 (0)	0 (0)	0 (0)	0 (0)	0 (0)	0 (0)	0 (0)	0 (0)	0 (0)	2 (2)	0 (0)	0 (0)	0 (0)		
飲食物		0	(0)	0 (0)	0 (0)																		
アルコール		1	(1)	1 (1)	0 (0)													1 (1)					
催眠薬・向精神薬		2	(2)	1 (1)	1 (1)																		
その他の医薬品		0	(0)	0 (0)	0 (0)																		
有機リン・農薬		0	(0)	0 (0)	0 (0)																		
腐食性薬毒物		0	(0)	0 (0)	0 (0)																		
濫用薬物（医薬品を除く）		1	(1)	1 (1)	0 (0)													1 (1)					
一酸化炭素		0	(0)	0 (0)	0 (0)																		
その他のガス・蒸気		0	(0)	0 (0)	0 (0)																		
その他		0	(0)	0 (0)	0 (0)																		
その他		33	(33)	16 (16)	17 (17)	0 (0)	0 (0)	0 (0)	0 (0)	0 (0)	0 (0)	0 (0)	0 (0)	0 (0)	0 (0)	0 (0)	0 (0)	0 (0)	0 (0)	0 (0)	0 (0)		
感電		0	(0)	0 (0)	0 (0)																		
熱傷		0	(0)	0 (0)	0 (0)																		
鈍器・鈍体		0	(0)	0 (0)	0 (0)																		
圧死		0	(0)	0 (0)	0 (0)																		
爆発		0	(0)	0 (0)	0 (0)																		
機械		0	(0)	0 (0)	0 (0)																		
凍死		15	(15)	6 (6)	9 (9)																		
熱中症		15	(15)	8 (8)	7 (7)																		
その他		3	(3)	2 (2)	1 (1)																		

年齢・死因別取扱件数（自殺）（区域内）

年齢・性別 死因別	検案 総数	解剖 数	計		0～4		5～9		10～14		15～19		20～24		25～29		30～34		35～39		
			男	女	男	女	男	女	男	女	男	女	男	女	男	女	男	女	男	女	
総 数	220	(24)	135	85	0	0	0	0	0	0	1	1	6	3	6	7	9	6	8	5	
			(14)	(10)	(0)	(0)	(0)	(0)	(0)	(0)	(0)	(0)	(1)	(0)	(1)	(0)	(0)	(0)	(1)	(0)	
中 毒	19	(9)	13	6	0	0	0	0	0	0	0	0	0	1	1	0	0	1	0	2	0
			(4)	(5)	(0)	(0)	(0)	(0)	(0)	(0)	(0)	(0)	(0)	(0)	(0)	(0)	(0)	(0)	(0)	(1)	(0)
青酸化合物	0	(0)	0	0																	
			(0)	(0)																	
睡眠薬・向精神薬	8	(7)	2	6									1							1	
			(2)	(5)																(1)	
その他の医薬品	0	(0)	0	0																	
			(0)	(0)																	
一酸化炭素	9	(1)	9	0											1		1			1	
			(1)	(0)																	
有機リン・農薬	0	(0)	0	0																	
			(0)	(0)																	
腐食性薬毒物	2	(1)	2	0																	
			(1)	(0)																	
その他	0	(0)	0	0																	
			(0)	(0)																	
縊死・自絞死	121	(4)	78	43									5		2	3	5	3	4	3	
			(3)	(1)									(1)								
溺 死	4	(3)	2	2											1	1					
			(2)	(1)											(1)						
酸素欠乏	9	(1)	2	7							1		1		1		1	1			
			(0)	(1)																	
交通機関	9	(1)	5	4							1							1			
			(0)	(1)																	
飛び降り	47	(1)	28	19									1	1	1	3	2	1	2	1	
			(1)	(0)																	
焼 死	2	(1)	1	1																	
			(1)	(0)																	
銃 器	0	(0)	0	0																	
			(0)	(0)																	
感 電	0	(0)	0	0																	
			(0)	(0)																	
鋭 器	9	(4)	6	3																	1
			(3)	(1)																	
そ の 他	0	(0)	0	0																	
			(0)	(0)																	

() 解剖数

40～44		45～49		50～54		55～59		60～64		65～69		70～74		75～79		80～84		85以上		年齢不詳	
男	女	男	女	男	女	男	女	男	女	男	女	男	女	男	女	男	女	男	女	男	女
9 (1)	6 (0)	8 (1)	5 (2)	16 (3)	8 (1)	10 (1)	5 (0)	9 (1)	14 (5)	14 (0)	6 (0)	14 (3)	7 (1)	12 (1)	1 (0)	5 (0)	9 (1)	7 (0)	2 (0)	1 (0)	0 (0)
2 (1)	0 (0)	1 (0)	2 (2)	2 (1)	1 (1)	1 (0)	0 (0)	1 (0)	1 (1)	1 (0)	0 (0)	1 (1)	0 (0)	0 (0)	0 (0)	0 (0)	1 (1)	0 (0)	0 (0)	0 (0)	0 (0)
1 (1)			2 (2)		1 (1)				1 (1)								1 (1)				
		1		2 (1)		1		1		1											
1												1 (1)									
5	5	5	3	8 (1)	3	6 (1)	3	4	6 (1)	8	3	10	4	7		2	5	7	2		
									2 (1)		1		1 (1)				1				
				1	1	1		1	1 (1)				1							1	
2	1	1		5 (1)	2	2	2	2	3	3	1	1	1	3	1	3	2				
											1		1 (1)								
		1 (1)			1			1	1 (1)	2				2 (1)							

年齢・死因別取扱件数（他殺）（区域内）

死因別	年齢・性別	検案総数	解剖数	計		0～4		5～9		10～14		15～19		20～24		25～29		30～34		35～39	
				男	女	男	女	男	女	男	女	男	女	男	女	男	女	男	女	男	女
総数		0	(0)	0	0	0	0	0	0	0	0	0	0	0	0	0	0	0	0	0	0
		(0)	(0)	(0)	(0)	(0)	(0)	(0)	(0)	(0)	(0)	(0)	(0)	(0)	(0)	(0)	(0)	(0)	(0)	(0)	(0)
中毒		0	(0)	0	0																
		(0)	(0)	(0)	(0)																
溺死		0	(0)	0	0																
		(0)	(0)	(0)	(0)																
窒息		0	(0)	0	0																
		(0)	(0)	(0)	(0)																
鋭器		0	(0)	0	0																
		(0)	(0)	(0)	(0)																
鈍器		0	(0)	0	0																
		(0)	(0)	(0)	(0)																
交通機関		0	(0)	0	0																
		(0)	(0)	(0)	(0)																
焼死		0	(0)	0	0																
		(0)	(0)	(0)	(0)																
他傷害		0	(0)	0	0																
		(0)	(0)	(0)	(0)																
嬰兒遺棄		0	(0)	0	0																
		(0)	(0)	(0)	(0)																

年齢・死因別取扱件数（その他及び不詳の外因）（区域内）

死因別	年齢・性別	検案総数	解剖数	計		0～4		5～9		10～14		15～19		20～24		25～29		30～34		35～39	
				男	女	男	女	男	女	男	女	男	女	男	女	男	女	男	女	男	女
総数		20	(18)	10	10	0	0	0	0	0	0	0	0	1	0	0	1	1	1	2	0
		(8)	(10)	(0)	(0)	(0)	(0)	(0)	(0)	(0)	(0)	(0)	(0)	(1)	(0)	(0)	(1)	(1)	(1)	(0)	(0)
中毒		10	(10)	4	6									1		1	1	1			
		(4)	(6)											(1)		(1)	(1)	(1)			
溺死		0	(0)	0	0																
		(0)	(0)	(0)	(0)																
窒息		0	(0)	0	0																
		(0)	(0)	(0)	(0)																
鈍器		0	(0)	0	0																
		(0)	(0)	(0)	(0)																
交通機関		1	(0)	1	0																1
		(0)	(0)	(0)	(0)																
焼死		0	(0)	0	0																
		(0)	(0)	(0)	(0)																
他傷害		8	(7)	5	3																1
		(4)	(3)																		
白骨		0	(0)	0	0																
		(0)	(0)	(0)	(0)																
熱中症		0	(0)	0	0																
		(0)	(0)	(0)	(0)																
低体温症		0	(0)	0	0																
		(0)	(0)	(0)	(0)																
その他及び不詳		1	(1)	0	1																
		(0)	(1)																		

年齢・死因別取扱件数（不詳の死）（区域内）

死因別	年齢・性別	検案総数	解剖数	計		0～4		5～9		10～14		15～19		20～24		25～29		30～34		35～39	
				男	女	男	女	男	女	男	女	男	女	男	女	男	女	男	女	男	女
総数		115	(83)	67	48	3	1	0	0	0	0	0	0	0	0	0	0	0	1	1	0
		(55)	(28)	(3)	(1)	(0)	(0)	(0)	(0)	(0)	(0)	(0)	(0)	(0)	(0)	(0)	(0)	(0)	(1)	(0)	(0)
白骨		2	(1)	2	0																
		(1)	(0)																		
腐敗		32	(31)	25	7																
		(24)	(7)																		
その他		81	(51)	40	41	3	1												1	1	
		(30)	(21)	(3)	(1)														(1)		

40～44		45～49		50～54		55～59		60～64		65～69		70～74		75～79		80～84		85以上		年齢不詳	
男	女	男	女	男	女	男	女	男	女	男	女	男	女	男	女	男	女	男	女	男	女
0	0	0	0	0	0	0	0	0	0	0	0	0	0	0	0	0	0	0	0	0	0
(0)	(0)	(0)	(0)	(0)	(0)	(0)	(0)	(0)	(0)	(0)	(0)	(0)	(0)	(0)	(0)	(0)	(0)	(0)	(0)	(0)	(0)

40～44		45～49		50～54		55～59		60～64		65～69		70～74		75～79		80～84		85以上		年齢不詳	
男	女	男	女	男	女	男	女	男	女	男	女	男	女	男	女	男	女	男	女	男	女
0	1	1	1	2	0	0	0	0	3	0	1	1	0	0	2	1	0	1	0	0	0
(0)	(1)	(1)	(1)	(2)	(0)	(0)	(0)	(0)	(3)	(0)	(1)	(1)	(0)	(0)	(2)	(1)	(0)	(1)	(0)	(0)	(0)
	1 (1)	1 (1)	1 (1)	1 (1)				2 (2)													
				1 (1)				1 (1)				1 (1)		2 (2)	1 (1)			1 (1)			
										1 (1)											

40～44		45～49		50～54		55～59		60～64		65～69		70～74		75～79		80～84		85以上		年齢不詳	
男	女	男	女	男	女	男	女	男	女	男	女	男	女	男	女	男	女	男	女	男	女
1	2	5	1	5	0	1	1	7	2	3	3	12	3	9	8	13	12	7	14	0	0
(1)	(2)	(4)	(1)	(5)	(0)	(0)	(1)	(6)	(1)	(2)	(3)	(12)	(1)	(9)	(2)	(11)	(7)	(2)	(8)	(0)	(0)
		1										1 (1)									
1	1	2		4		1		3	1	3	3	5	1	4		3					
(1)	(1)	(2)		(4)		(1)		(3)	(1)	(2)	(3)	(5)	(1)	(4)		(3)					
	1	2	1	1		1		4	1			6	2	5	8	10	12	7	14		
	(1)	(2)	(1)	(1)				(3)				(6)		(5)	(2)	(8)	(7)	(2)	(8)		

循環器系疾患の年齢別詳細分類

死因別	年齢・性別	検案 総数	解剖 数	計		0～4		5～9		10～14		15～19		20～24		25～29		30～34		35～39	
				男	女	男	女	男	女	男	女	男	女	男	女	男	女	男	女	男	女
総数		627	(580)	393	234	0	0	0	0	0	0	1	0	0	1	1	0	2	0	6	1
				(375)	(205)	(0)	(0)	(0)	(0)	(0)	(0)	(1)	(0)	(0)	(1)	(1)	(0)	(2)	(0)	(6)	(1)
急性リウマチ熱	0	(0)	0	0																	
慢性リウマチ性 心疾患	5	(5)	3	2																	
高血圧性心疾患	19	(15)	9	10																	
虚血性心疾患	308	(293)	216	92														1	0	2	1
			(207)	(86)														(1)	(0)	(2)	(1)
肺循環疾患	18	(18)	10	8																	
			(10)	(8)																	
心筋症 ※1	6	(6)	5	1																	
			(5)	(1)																	
急性心臓死 (狭義)	7	(7)	6	1														1	0	1	0
			(6)	(1)														(1)	(0)	(1)	(0)
その他の心疾患	129	(119)	63	66								1	0	1	0						
			(59)	(60)								(1)	(0)	(1)	(0)						
くも膜下出血	26	(25)	13	13																	2
			(13)	(12)																	(2)
脳内出血	54	(53)	42	12																	1
			(42)	(11)																	(1)
他の脳血管疾患 (上記二項除く)	7	(3)	3	4																	
			(3)	(0)																	
動脈・細動脈 毛細血管の疾患	38	(34)	20	18													1	0	0	0	0
			(19)	(15)													(1)	(0)	(0)	(0)	(0)
静脈・リンパ管の疾患、 循環器系その他	10	(2)	3	7																	
			(1)	(1)																	

※1 アルコール性心筋症を含む。

40～44		45～49		50～54		55～59		60～64		65～69		70～74		75～79		80～84		85以上		年齢不詳	
男	女	男	女	男	女	男	女	男	女	男	女	男	女	男	女	男	女	男	女	男	女
15	4	12	0	21	8	35	6	43	9	60	18	54	25	45	33	56	57	42	72	0	0
(14)	(4)	(12)	(0)	(21)	(7)	(33)	(6)	(42)	(8)	(59)	(17)	(52)	(24)	(42)	(31)	(54)	(50)	(36)	(56)	(0)	(0)
								1										2	2		
								(1)										(2)	(2)		
		1						1	1	2		3	1	1	1	4			3		
		(1)							(1)	(2)		(3)	(1)		(1)	(3)			(2)		
8		3		9	4	16	1	20	5	35	7	32	9	34	10	32	27	24	28		
(8)		(3)		(9)	(3)	(15)	(1)	(20)	(5)	(35)	(7)	(30)	(9)	(32)	(10)	(32)	(24)	(20)	(26)		
1		1		2	2	2		1		1			1		2	1	1	1	2		
(1)		(1)		(2)	(2)	(2)		(1)		(1)			(1)		(2)	(1)	(1)	(1)	(2)		
				1			1	1				2		1							
				(1)			(1)	(1)				(2)		(1)							
1		1						1	1							1					
(1)		(1)						(1)	(1)							(1)					
3	3	3		2	2	5		5	1	11	5	7	7	5	13	13	13	8	21		
(2)	(3)	(3)		(2)	(2)	(4)		(5)	(1)	(11)	(5)	(7)	(7)	(5)	(12)	(11)	(11)	(8)	(18)		
1	1	2		1		2	2	1		1	4		3			3	2		1		
(1)	(1)	(2)		(1)		(2)	(2)	(1)		(1)	(3)		(3)			(3)	(2)		(1)		
1				3		10	1	10		5	2	7	1	2	2	2	3	1	3		
(1)				(3)		(10)	(1)	(10)		(5)	(2)	(7)	(1)	(2)	(2)	(2)	(3)	(1)	(2)		
				1												1	1	1	3		
				(1)												(1)		(1)			
		1		2			1	1	1	5		3	2	2	5	2	6	3	3		
		(1)		(2)			(1)	(1)		(4)		(3)	(2)	(2)	(4)	(2)	(6)	(3)	(2)		
								1					1					2	6		
								(1)											(1)		

循環器系疾患の年齢別詳細分類(区域内)

死因別	年齢・性別	検案 総数	解剖 数	計		0～4		5～9		10～14		15～19		20～24		25～29		30～34		35～39	
				男	女	男	女	男	女	男	女	男	女	男	女	男	女	男	女	男	女
総数		558	(511)	339	219	0	0	0	0	0	0	0	0	0	0	0	2	0	3	0	
				(321)	(190)	(0)	(0)	(0)	(0)	(0)	(0)	(0)	(0)	(0)	(0)	(0)	(2)	(0)	(3)	(0)	
急性リウマチ熱	0	(0)	0	0																	
慢性リウマチ性 心疾患	5	(5)	3	2																	
高血圧性心疾患	18	(14)	8	10																	
虚血性心疾患	272	(257)	187	85													1		1		
肺循環疾患	16	(16)	10	6																	
心筋症 ※1	6	(6)	5	1																	
急性心臓死 (狭義)	6	(6)	5	1													1		1		
その他の心疾患	120	(110)	56	64													1				
くも膜下出血	20	(19)	11	9																1	
脳内出血	45	(44)	33	12																	
他の脳血管疾患 (上記二項除く)	5	(1)	1	4																	
動脈・細動脈 毛細血管の疾患	35	(31)	17	18																	
静脈・リンパ管の疾患、 循環器系その他	10	(2)	3	7																	
			(1)	(1)																	

※1 アルコール性心筋症を含む。

40～44		45～49		50～54		55～59		60～64		65～69		70～74		75～79		80～84		85以上		年齢不詳	
男	女	男	女	男	女	男	女	男	女	男	女	男	女	男	女	男	女	男	女	男	女
9	3	10	0	9	5	25	3	38	6	52	17	52	24	45	32	52	57	42	72	0	0
(8)	(3)	(10)	(0)	(9)	(4)	(23)	(3)	(37)	(5)	(51)	(16)	(50)	(23)	(42)	(30)	(50)	(50)	(36)	(56)	(0)	(0)
								1										2	2		
								(1)										(2)	(2)		
								1	1	2		3	1	1	1	4			3		
								(1)	(1)	(2)		(3)	(1)	(1)	(1)	(3)			(2)		
5		3		3	3	11		18	2	28	7	30	9	34	9	29	27	24	28		
(5)		(3)		(3)	(2)	(10)		(18)	(2)	(28)	(7)	(28)	(9)	(32)	(9)	(29)	(24)	(20)	(26)		
1		1		2		2		1		1			1		2	1	1	1	2		
(1)		(1)		(2)		(2)		(1)		(1)			(1)		(2)	(1)	(1)	(1)	(2)		
				1			1	1				2		1							
				(1)			(1)	(1)				(2)		(1)							
1								1	1							1					
(1)								(1)	(1)							(1)					
2	2	3			2	4		3	1	11	5	7	7	5	13	13	13	8	21		
(1)	(2)	(3)			(2)	(3)		(3)	(1)	(11)	(5)	(7)	(7)	(5)	(12)	(11)	(11)	(8)	(18)		
		1		1		2		1		1	3		2			3	2		1		
		(1)		(1)		(2)		(1)		(1)	(2)		(2)			(3)	(2)		(1)		
				1		6	1	9		5	2	7	1	2	2	2	3	1	3		
				(1)		(6)	(1)	(9)		(5)	(2)	(7)	(1)	(2)	(2)	(2)	(3)	(1)	(2)		
																1	1	3			
																		(1)			
		1		1			1	1	1	4		3	2	2	5	2	6	3	3		
		(1)		(1)			(1)	(1)		(3)		(3)	(2)	(2)	(4)	(2)	(6)	(3)	(2)		
								1					1					2	6		
								(1)											(1)		

循環器系疾患の月別詳細分類(区域内)

() 解剖数

月・性別	疾患	急性リウマチ熱	性心疾患	慢性リウマチ	高血圧性心疾患	虚血性心疾患	肺循環疾患	心筋症 ※1	急性心臓死(狭義)	その他の心疾患	くも膜下出血	脳内出血	他の脳血管疾患	左二つの項を除く	毛動脈・細動脈の疾患	静脈・リンパ管の他の疾患	小計	合計
	1月	男	0 (0)	1 (1)	1 (1)	21 (20)	2 (2)	0 (0)	1 (1)	6 (6)	1 (1)	6 (6)	1 (1)	1 (1)	0 (0)	3 (3)	3 (0)	41 (40)
	女	0 (0)	0 (0)	3 (3)	14 (14)	1 (1)	0 (0)	0 (0)	10 (9)	0 (0)	1 (1)	1 (0)	3 (3)	3 (0)	3 (0)	36 (31)		
2月	男	0 (0)	1 (1)	2 (2)	27 (26)	0 (0)	0 (0)	0 (0)	6 (4)	1 (1)	1 (1)	0 (0)	2 (2)	0 (0)	0 (0)	0 (0)	40 (37)	68 (56)
	女	0 (0)	1 (1)	1 (1)	9 (7)	0 (0)	1 (1)	0 (0)	7 (5)	0 (0)	5 (4)	2 (0)	2 (0)	0 (0)	0 (0)	28 (19)		
3月	男	0 (0)	0 (0)	0 (0)	20 (19)	1 (1)	2 (2)	0 (0)	8 (7)	0 (0)	2 (2)	0 (0)	2 (2)	1 (0)	1 (0)	1 (0)	36 (33)	55 (50)
	女	0 (0)	0 (0)	0 (0)	9 (9)	3 (3)	0 (0)	0 (0)	5 (4)	0 (0)	0 (0)	0 (0)	1 (1)	1 (0)	1 (0)	19 (17)		
4月	男	0 (0)	0 (0)	0 (0)	13 (13)	2 (2)	0 (0)	0 (0)	7 (7)	3 (3)	9 (9)	0 (0)	2 (2)	0 (0)	0 (0)	0 (0)	36 (36)	56 (55)
	女	0 (0)	0 (0)	0 (0)	7 (6)	0 (0)	0 (0)	1 (1)	10 (10)	1 (1)	0 (0)	0 (0)	1 (1)	0 (0)	0 (0)	20 (19)		
5月	男	0 (0)	0 (0)	1 (0)	9 (9)	1 (1)	1 (1)	0 (0)	3 (3)	2 (2)	3 (3)	0 (0)	0 (0)	0 (0)	0 (0)	0 (0)	20 (19)	32 (31)
	女	0 (0)	1 (1)	0 (0)	5 (5)	0 (0)	0 (0)	0 (0)	3 (3)	0 (0)	2 (2)	0 (0)	1 (1)	0 (0)	0 (0)	12 (12)		
6月	男	0 (0)	1 (1)	0 (0)	14 (13)	0 (0)	0 (0)	1 (1)	7 (6)	1 (1)	1 (1)	0 (0)	1 (1)	1 (1)	1 (1)	1 (1)	27 (25)	41 (37)
	女	0 (0)	0 (0)	0 (0)	5 (4)	1 (1)	0 (0)	0 (0)	4 (3)	2 (2)	1 (1)	0 (0)	0 (0)	1 (1)	1 (1)	14 (12)		
7月	男	0 (0)	0 (0)	0 (0)	10 (10)	1 (1)	1 (1)	0 (0)	2 (2)	0 (0)	4 (4)	0 (0)	0 (0)	0 (0)	0 (0)	0 (0)	18 (18)	35 (35)
	女	0 (0)	0 (0)	0 (0)	7 (7)	0 (0)	0 (0)	0 (0)	5 (5)	3 (3)	2 (2)	0 (0)	0 (0)	0 (0)	0 (0)	0 (0)	17 (17)	
8月	男	0 (0)	0 (0)	2 (2)	19 (18)	2 (2)	0 (0)	1 (1)	3 (3)	0 (0)	1 (1)	0 (0)	0 (0)	0 (0)	0 (0)	0 (0)	28 (27)	44 (39)
	女	0 (0)	0 (0)	0 (0)	11 (9)	0 (0)	0 (0)	0 (0)	1 (1)	0 (0)	1 (1)	1 (0)	1 (1)	1 (0)	1 (0)	16 (12)		
9月	男	0 (0)	0 (0)	0 (0)	13 (12)	0 (0)	0 (0)	0 (0)	1 (1)	2 (2)	0 (0)	0 (0)	1 (1)	0 (0)	0 (0)	0 (0)	17 (16)	26 (23)
	女	0 (0)	0 (0)	0 (0)	4 (4)	0 (0)	0 (0)	0 (0)	3 (2)	0 (0)	0 (0)	0 (0)	1 (1)	1 (0)	1 (0)	9 (7)		
10月	男	0 (0)	0 (0)	0 (0)	11 (10)	1 (1)	1 (1)	1 (1)	3 (3)	0 (0)	2 (2)	0 (0)	3 (2)	1 (0)	1 (0)	1 (0)	23 (20)	37 (33)
	女	0 (0)	0 (0)	2 (1)	6 (6)	0 (0)	0 (0)	0 (0)	4 (4)	0 (0)	0 (0)	0 (0)	2 (2)	0 (0)	0 (0)	14 (13)		
11月	男	0 (0)	0 (0)	1 (0)	12 (11)	0 (0)	0 (0)	0 (0)	5 (5)	0 (0)	2 (2)	0 (0)	3 (3)	0 (0)	0 (0)	0 (0)	23 (21)	34 (32)
	女	0 (0)	0 (0)	1 (1)	1 (1)	1 (1)	0 (0)	0 (0)	3 (3)	2 (2)	0 (0)	0 (0)	3 (3)	0 (0)	0 (0)	11 (11)		
12月	男	0 (0)	0 (0)	1 (1)	18 (17)	0 (0)	0 (0)	1 (1)	5 (5)	1 (1)	2 (2)	0 (0)	2 (2)	0 (0)	0 (0)	0 (0)	30 (29)	53 (49)
	女	0 (0)	0 (0)	3 (2)	7 (7)	0 (0)	0 (0)	0 (0)	9 (9)	1 (0)	0 (0)	0 (0)	3 (2)	0 (0)	0 (0)	23 (20)		
小計	男	0 (0)	3 (3)	8 (6)	187 (178)	10 (10)	5 (5)	5 (5)	56 (52)	11 (11)	33 (33)	1 (1)	17 (16)	3 (1)	339 (321)			558 (511)
	女	0 (0)	2 (2)	10 (8)	85 (79)	6 (6)	1 (1)	1 (1)	64 (58)	9 (8)	12 (11)	4 (0)	18 (15)	7 (1)	219 (190)			
合計		0 (0)	5 (5)	18 (14)	272 (257)	16 (16)	6 (6)	6 (6)	120 (110)	20 (19)	45 (44)	5 (1)	35 (31)	10 (2)				

※1 アルコール性心筋症を含む。

自殺の動機別・発生月別分類(区域内)

() 解剖数

月・性別	動機	病 苦	厭 世	精 神 疾 患	家 庭 不 和	結 婚 愛 情 問 題	事 業 不 振	職 場 関 係	失 業 ・ 借 金 苦	学 業 ・ 受 験 苦	不 具 悲 観	後 遺 症	そ の 他	不 明	不 詳	小計	合計
1月	男	4	0	3	2	0	1 (1)	0	6	1	0	0	3	1	0	21 (1)	31 (3)
	女	0	0	9 (2)	0	1	0	0	0	0	0	0	0	0	0	10 (2)	
2月	男	4	0	2	2	1	0	2	4	0	0	0	3	0	0	18 (0)	23 (0)
	女	1	0	3	0	0	0	0	0	0	0	0	1	0	0	5 (0)	
3月	男	2 (1)	1	2	0	0	1	1	2	0	0	0	3	1	0	13 (1)	27 (3)
	女	3 (1)	0	8 (1)	0	0	0	1	1	0	0	0	1	0	0	14 (2)	
4月	男	2 (1)	0	3	1	0	0	2	3	1	0	0	5	1	0	18 (1)	28 (2)
	女	1	1	4 (1)	0	1	0	0	0	0	1	0	2	0	0	10 (1)	
5月	男	3	1 (1)	5 (2)	1	1	3	1	4 (1)	0	0	0	3 (1)	0	0	22 (5)	27 (5)
	女	1	0	3	0	0	0	0	0	0	0	0	1	0	0	5 (0)	
6月	男	3	1	5 (1)	1	1	2	1 (1)	1	0	0	0	3	0	0	18 (2)	38 (4)
	女	3 (1)	0	8 (1)	1	1	0	0	1	0	0	0	5	1	0	20 (2)	
7月	男	4	3	2	3	0	0	1	2 (1)	1	0	0	5	0	0	21 (1)	33 (5)
	女	0	0	10 (2)	0	1 (1)	0	0	0	0	0	0	1 (1)	0	0	12 (4)	
8月	男	4 (1)	0	3	0	0	0	0	0	0	0	0	2	1	0	10 (1)	17 (1)
	女	1	0	3	1	0	0	0	0	0	0	0	2	0	0	7 (0)	
9月	男	2	1	3	2	0	2	1 (1)	0	0	0	0	2	0	0	13 (1)	18 (1)
	女	1	0	3	0	0	0	0	0	0	0	0	1	0	0	5 (0)	
10月	男	0	1	3 (1)	1	0	0	4	5 (2)	0	2	0	4 (1)	0	2	22 (4)	26 (4)
	女	1	0	1	1	0	0	0	0	0	0	0	1	0	0	4 (0)	
11月	男	2	0	2	0	0	0	1	2 (1)	0	0	0	2	0	0	9 (1)	16 (2)
	女	0	0	4 (1)	1	0	0	0	0	0	0	0	2	0	0	7 (1)	
12月	男	1	1	5 (1)	0	0	0	0	3	0	0	0	2	0	0	12 (1)	24 (1)
	女	3	0	5	0	1	0	0	0	0	0	0	2	1	0	12 (0)	
小計	男	31 (3)	9 (1)	38 (5)	13 (0)	3 (0)	9 (1)	14 (2)	32 (5)	3 (0)	2 (0)	0 (0)	37 (2)	4 (0)	2 (0)	197 (19)	
	女	15 (2)	1 (0)	61 (8)	4 (0)	5 (1)	0 (0)	1 (0)	2 (0)	0 (0)	1 (0)	0 (0)	19 (1)	2 (0)	0 (0)	111 (12)	
合計		46 (5)	10 (1)	99 (13)	17 (0)	8 (1)	9 (1)	15 (2)	34 (5)	3 (0)	3 (0)	0 (0)	56 (3)	6 (0)	2 (0)		308 (31)

動機は複数選択の場合あり

自殺の動機別・年齢別分類(区域内)

死因別	年齢・性別	検案総数	解剖数	計		0～4		5～9		10～14		15～19		20～24		25～29		30～34		35～39	
				男	女	男	女	男	女	男	女	男	女	男	女	男	女	男	女	男	女
総 数		308	(31)	197	111	0	0	0	0	0	0	2	1	7	3	10	9	14	6	16	8
				(19)	(12)	(0)	(0)	(0)	(0)	(0)	(0)	(1)	(0)	(1)	(0)	(0)	(0)	(1)	(0)	(1)	(0)
病 苦		46	(5)	31	15																1
				(3)	(2)																
厭 世		10	(1)	9	1							1									1
				(1)	(0)							(0)									
精 神 疾 患		99	(13)	38	61									2	3	6	3	5	2	4	
				(5)	(8)											(0)	(0)	(0)	(0)	(0)	(0)
家 庭 不 和		17	(0)	13	4										1		1		1		
				(0)	(0)											(0)		(0)		(0)	
結 婚 愛 情 問 題		8	(1)	3	5								1					1	1	1	1
				(0)	(1)										(0)				(0)	(0)	(0)
事 業 不 振		9	(1)	9	0													2		1	
				(1)	(0)															(0)	
職 場 関 係		15	(2)	14	1									1		2	1	3		2	
				(2)	(0)											(1)		(1)	(0)	(0)	
失 業 ・ 借 金 苦		34	(5)	32	2									1		2	1	2		3	
				(5)	(0)											(0)		(0)	(0)	(0)	
学 業 ・ 受 験 苦		3	(0)	3	0							1		1						1	
				(0)	(0)										(0)		(0)				
不 具 悲 観		3	(0)	2	1																
				(0)	(0)																
後 遺 症		0	(0)	0	0																
				(0)	(0)																
そ の 他		56	(3)	37	19							1		1	1	2	1	2		4	2
				(2)	(1)										(0)		(0)	(0)	(0)		(0)
不 明		6	(0)	4	2									1							
				(0)	(0)												(0)				
不 詳		2	(0)	2	0									1							
				(0)	(0)												(0)				

40～44		45～49		50～54		55～59		60～64		65～69		70～74		75～79		80～84		85以上		年齢不詳	
男	女	男	女	男	女	男	女	男	女	男	女	男	女	男	女	男	女	男	女	男	女
15	11	10	9	25	9	12	9	11	17	22	6	20	7	14	1	9	13	9	2	1	0
(1)	(0)	(1)	(4)	(8)	(1)	(1)	(0)	(1)	(5)	(0)	(0)	(3)	(1)	(1)	(0)	(0)	(1)	(0)	(0)	(0)	(0)
	1			1		2		3	3	6		6	2	7		2	7	4	1		
	(0)			(1)		(0)		(1)	(1)	(0)		(1)	(0)	(0)		(0)	(1)	(0)	(0)		
	1			1						2				1		2		1			
	(0)			(1)						(0)				(0)		(0)		(0)			
4	3	4	5	6	8	2	5	1	10	6	4	3	4	2	1	2	4				
(1)	(0)	(1)	(2)	(2)	(1)	(0)	(0)	(0)	(4)	(0)	(0)	(0)	(1)	(1)	(0)	(0)	(0)				
1	1		1	1			1	2		1	1	1		2				2			
(0)	(0)		(0)	(0)			(0)	(0)		(0)	(0)	(0)		(0)				(0)			
	1		1				1														
	(0)		(1)				(0)														
						3		1				2									
						(0)		(0)				(1)									
1				4				1													
(0)				(0)				(0)													
2		4		6		4		2	1	1		4				1					
(0)		(0)		(2)		(1)		(0)	(0)	(0)		(1)									
1	1			1																	
(0)	(0)			(0)																	
5	4	2	2	5	1	1	2	1	2	5	1	4		1		2	2	1	1		
(0)	(0)	(0)	(1)	(2)	(0)	(0)	(0)	(0)	(0)	(0)	(0)	(0)		(0)		(0)	(0)	(0)	(0)		
									1	1			1					1		1	
									(0)	(0)			(0)					(0)		(0)	(0)
														1							
														(0)							

動機は複数選択の場合あり

浴槽内死亡死因年齢別(区域内)

年齢・性別		検案総数	解剖数	計		0～4		5～9		10～14		15～19		20～24		25～29		30～34		35～39			
				男	女	男	女	男	女	男	女	男	女	男	女	男	女	男	女	男	女	男	女
死因																							
総数		201	(176)	87	114	0	0	1	0	0	0	0	0	0	0	0	0	1	0	0	0		
				(80)	(96)	(0)	(0)	(0)	(0)	(0)	(0)	(0)	(0)	(0)	(0)	(0)	(0)	(1)	(0)	(0)	(0)		
病死	感染症	1	(1)	1	0																		
				(1)	(0)																		
	内分泌代謝免疫疾患	1	(1)	1	0																		
				(1)	(0)																		
	神経系疾患	0	(0)	0	0																		
				(0)	(0)																		
	循環器疾患	脳血管疾患	1	(0)	0	1																	
					(0)	(0)																	
	その他循環器疾患	78	(76)	29	49																		
				(29)	(47)																		
呼吸器疾患	肺炎	3	(3)	1	2																		
				(1)	(2)																		
その他呼吸器疾患	1	(1)	0	1																			
			(0)	(1)																			
消化器疾患	1	(1)	1	0																			
			(1)	(0)																			
先天奇形等	1	(1)	1	0																			
			(1)	(0)																			
不詳の病死	3	(2)	1	2																			
			(1)	(1)																			
不慮の外因死	転倒・転落	1	(1)	1	0																		
				(1)	(0)																		
	溺水	56	(52)	26	30			1															
				(25)	(27)																		
窒息・食物吐物	1	(1)	0	1																			
			(0)	(1)																			
その他	3	(3)	2	1																			
			(2)	(1)																			
自殺	中毒	2	(0)	2	0																		
				(0)	(0)																		
	縊死・自絞死	0	(0)	0	0																		
				(0)	(0)																		
溺死	0	(0)	0	0																			
			(0)	(0)																			
鋭器	0	(0)	0	0																			
			(0)	(0)																			
その他及び不詳の外因	3	(3)	1	2																			
			(1)	(2)																			
不詳の死	45	(30)	20	25																			
			(16)	(14)																			

浴槽内死亡死因月別分類(区域内)

() 解剖数

死因		月		1月	2月	3月	4月	5月	6月	7月	8月	9月	10月	11月	12月	小計	合計
		男	女														
感染症	男									1 (1)						1 (1)	1 (1)
	女															0 (0)	
内分泌代謝免疫疾患	男	1 (1)														1 (1)	1 (1)
	女															0 (0)	
神経系疾患	男															0 (0)	0 (0)
	女															0 (0)	
循環器疾患	脳血管疾患	男														0 (0)	1 (0)
	女													1	1 (0)		
その他循環器疾患	男	5 (5)	7 (7)	7 (7)	2 (2)	2 (2)		1 (1)					1 (1)	2 (2)	2 (2)	29 (29)	78 (76)
	女	11 (11)	9 (8)	1 (1)	8 (8)	2 (2)	1	4 (4)	2 (2)				3 (3)		8 (8)	49 (47)	
呼吸器疾患	肺炎	男		1 (1)												1 (1)	3 (3)
	女	1 (1)	1 (1)													2 (2)	
その他呼吸器疾患	男															0 (0)	1 (1)
	女			1 (1)												1 (1)	
消化器疾患	男	1 (1)														1 (1)	1 (1)
	女															0 (0)	
先天奇形等	男	1 (1)														1 (1)	1 (1)
	女															0 (0)	
不詳の病死	男	1 (1)														1 (1)	3 (2)
	女													2 (1)		2 (1)	
転倒・転落	男					1 (1)										1 (1)	1 (1)
	女															0 (0)	
溺水	男	5 (5)	1 (1)	3 (2)	1 (1)	2 (2)		1 (1)				2 (2)	1 (1)	4 (4)	6 (6)	26 (25)	56 (52)
	女	4 (4)	8 (8)	2 (2)	1 (1)	1 (1)			1 (1)				2 (2)	3 (2)	8 (6)	30 (27)	
窒息・食物吐物	男															0 (0)	1 (1)
	女														1 (1)	1 (1)	
その他	男												1 (1)		1 (1)	2 (2)	3 (3)
	女													1 (1)		1 (1)	
中毒	男				1									1		2 (0)	2 (0)
	女															0 (0)	
縊死・自殺死	男															0 (0)	0 (0)
	女															0 (0)	
溺死	男															0 (0)	0 (0)
	女															0 (0)	
鋭器	男															0 (0)	0 (0)
	女															0 (0)	
その他及び不詳の外因	男	1 (1)														1 (1)	3 (3)
	女	1 (1)			1 (1)											2 (2)	
不詳の死	男	3 (3)	4 (4)	2 (1)	1 (1)					3 (3)	1 (1)		1	2 (2)	3 (1)	20 (16)	45 (30)
	女	6 (2)	3 (1)	2 (1)	2 (1)	1 (1)	3 (3)	1					2 (1)		5 (4)	25 (14)	
小計	男	16 (16)	13 (13)	12 (10)	5 (4)	5 (5)	0 (0)	6 (6)	1 (1)	2 (2)	4 (3)	9 (8)	12 (10)		87 (80)		
	女	23 (19)	21 (18)	6 (5)	12 (11)	4 (4)	4 (3)	5 (4)	3 (3)	0 (0)	7 (6)	6 (4)	23 (19)		114 (96)		
合計		39 (35)	34 (31)	18 (15)	17 (15)	9 (9)	4 (3)	11 (10)	4 (4)	2 (2)	11 (9)	15 (12)	35 (29)		201 (176)		

独居自宅死亡者の死因分類(区域内)

死因	年齢・性別	検案総数	解剖数	計		10～14	15～19	20～24	25～29	30～34	35～39	40～44	45～49	50～54	55～59	60～64	65～69	70～74	75～79	80～84	85以上	不詳			
				男	女	男	女	男	女	男	女	男	女	男	女	男	女	男	女	男	女	男	女	男	女
病 死	総 数	705	(553)	453	252	0	0	3	3	7	5	10	25	19	53	9	79	66	49	45	49	75	0	0	
	循環器疾患	317	(288)	203	114	0	0	3	3	7	1	6	25	3	53	9	79	66	49	45	63	49	75	0	0
	呼吸器疾患	36	(35)	24	12	0	0	1	1	1	1	1	2	3	2	2	3	8	5	2	2	3	2	3	1
	消化器疾患	37	(33)	29	8	0	0	1	1	1	1	1	2	4	3	3	7	5	3	1	3	2	4	4	4
	その他の	58	(44)	42	16	0	0	1	1	1	1	1	2	2	6	6	13	4	6	2	2	3	4	4	4
不 慮 の 外 因 死	転倒・転落	14	(12)	5	9	0	0	0	0	1	1	1	1	1	1	1	1	2	1	1	1	2	5	5	
	溺	28	(26)	14	14	0	0	0	0	0	0	0	0	0	0	0	0	0	0	0	0	0	0	0	
	煙、火災および火焔による障害	2	(1)	2	0	0	0	0	0	0	0	0	0	0	0	0	0	0	0	0	0	0	0	0	
	窒息	2	(1)	1	1	0	0	0	0	0	0	0	0	0	0	0	0	0	0	0	0	0	0	0	
	中毒	3	(3)	3	0	0	0	0	0	0	0	0	0	0	0	0	0	0	0	0	0	0	0	0	
	凍死	12	(12)	5	7	0	0	0	0	0	0	0	0	0	0	0	0	0	0	0	0	0	0	0	
	熱中症	13	(13)	7	6	0	0	0	0	0	0	0	0	0	0	0	0	0	0	0	0	0	0	0	
	その他の	8	(5)	6	2	0	0	0	0	0	0	0	0	0	0	0	0	0	0	0	0	0	0	0	
	自殺	89	(12)	56	33	2	2	3	5	3	4	5	6	3	5	2	7	1	4	1	3	7	5	5	
	不詳の外因	9	(9)	7	2	1	1	1	1	1	1	1	1	1	2	1	1	1	1	2	1	2	1	1	
不詳の死	77	(59)	49	28	1	1	1	5	5	1	1	5	5	1	7	3	10	7	7	6	2	9	9		

独居自宅死亡者の検案までの時間(区域内)

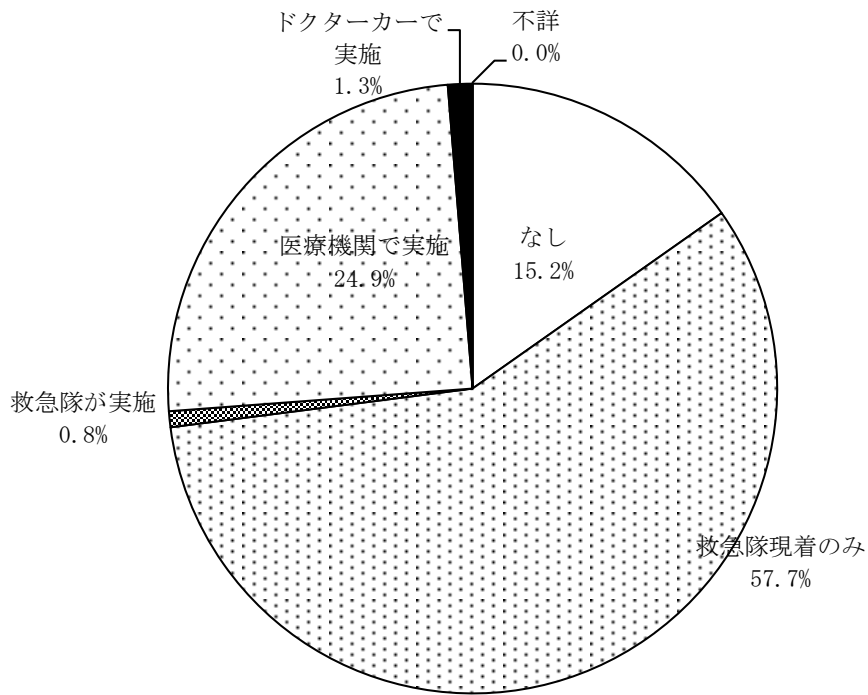
年齢・性別 経過時間	検案 総数	解剖 総数	計		10～14		15～19		20～24		25～29		30～34		35～39		40～44		45～49		50～54		55～59		60～64		65～69		70～74		75～79		80～84		85以上		不詳								
			男	女	男	女	男	女	男	女	男	女	男	女	男	女	男	女	男	女	男	女	男	女	男	女	男	女	男	女	男	女	男	女											
			(369)	(184)	(0)	(0)	(0)	(0)	(0)	(0)	(2)	(1)	(0)	(1)	(0)	(1)	(1)	(0)	(5)	(2)	(18)	(2)	(14)	(2)	(31)	(3)	(48)	(4)	(66)	(17)	(60)	(16)	(44)	(31)	(40)	(50)		(36)	(54)						
総数	705	(553)	453	252	0	0	0	0	3	3	3	6	7	1	5	1	10	6	25	3	19	5	40	5	53	9	79	18	66	22	49	35	45	63	49	75	0	0							
1時間以内	0	(0)	0	0	0	0	0	0	0	0	0	0	0	0	0	0	0	0	0	0	0	0	0	0	0	0	0	0	0	0	0	0	0	0	0	0	0	0	0	0					
6時間以内	9	(4)	6	3	0	0	0	0	0	0	0	0	0	0	0	0	0	0	0	0	0	0	0	0	0	0	0	0	0	0	0	0	0	0	0	0	0	0	0	0	0				
12時間以内	34	(21)	19	15	0	0	0	0	0	0	0	0	0	0	0	0	0	0	0	0	0	0	0	0	0	0	0	0	0	0	0	0	0	0	0	0	0	0	0	0	0	0			
1日以内	139	(93)	78	61	0	0	0	0	0	0	0	0	0	0	0	0	0	0	0	0	0	0	0	0	0	0	0	0	0	0	0	0	0	0	0	0	0	0	0	0	0	0			
2日以内	154	(115)	84	70	0	0	0	0	0	0	0	0	0	0	0	0	0	0	0	0	0	0	0	0	0	0	0	0	0	0	0	0	0	0	0	0	0	0	0	0	0	0	0		
3日以内	73	(62)	40	33	0	0	0	0	0	0	0	0	0	0	0	0	0	0	0	0	0	0	0	0	0	0	0	0	0	0	0	0	0	0	0	0	0	0	0	0	0	0	0		
1週間以内	106	(97)	76	30	0	0	0	0	0	0	0	0	0	0	0	0	0	0	0	0	0	0	0	0	0	0	0	0	0	0	0	0	0	0	0	0	0	0	0	0	0	0	0	0	
2週間以内	73	(59)	55	18	0	0	0	0	0	0	0	0	0	0	0	0	0	0	0	0	0	0	0	0	0	0	0	0	0	0	0	0	0	0	0	0	0	0	0	0	0	0	0	0	
1ヶ月以内	76	(64)	60	16	0	0	0	0	0	0	0	0	0	0	0	0	0	0	0	0	0	0	0	0	0	0	0	0	0	0	0	0	0	0	0	0	0	0	0	0	0	0	0	0	
2ヶ月以内	26	(24)	22	4	0	0	0	0	0	0	0	0	0	0	0	0	0	0	0	0	0	0	0	0	0	0	0	0	0	0	0	0	0	0	0	0	0	0	0	0	0	0	0	0	
3ヶ月以内	9	(8)	9	0	0	0	0	0	0	0	0	0	0	0	0	0	0	0	0	0	0	0	0	0	0	0	0	0	0	0	0	0	0	0	0	0	0	0	0	0	0	0	0	0	0
半年以内	5	(5)	3	2	0	0	0	0	0	0	0	0	0	0	0	0	0	0	0	0	0	0	0	0	0	0	0	0	0	0	0	0	0	0	0	0	0	0	0	0	0	0	0	0	0
1年以内	1	(1)	1	0	0	0	0	0	0	0	0	0	0	0	0	0	0	0	0	0	0	0	0	0	0	0	0	0	0	0	0	0	0	0	0	0	0	0	0	0	0	0	0	0	0
1年以上	0	(0)	0	0	0	0	0	0	0	0	0	0	0	0	0	0	0	0	0	0	0	0	0	0	0	0	0	0	0	0	0	0	0	0	0	0	0	0	0	0	0	0	0	0	0
不詳	0	(0)	0	0	0	0	0	0	0	0	0	0	0	0	0	0	0	0	0	0	0	0	0	0	0	0	0	0	0	0	0	0	0	0	0	0	0	0	0	0	0	0	0	0	0

飲酒習慣を持つ人の死因(区域内)

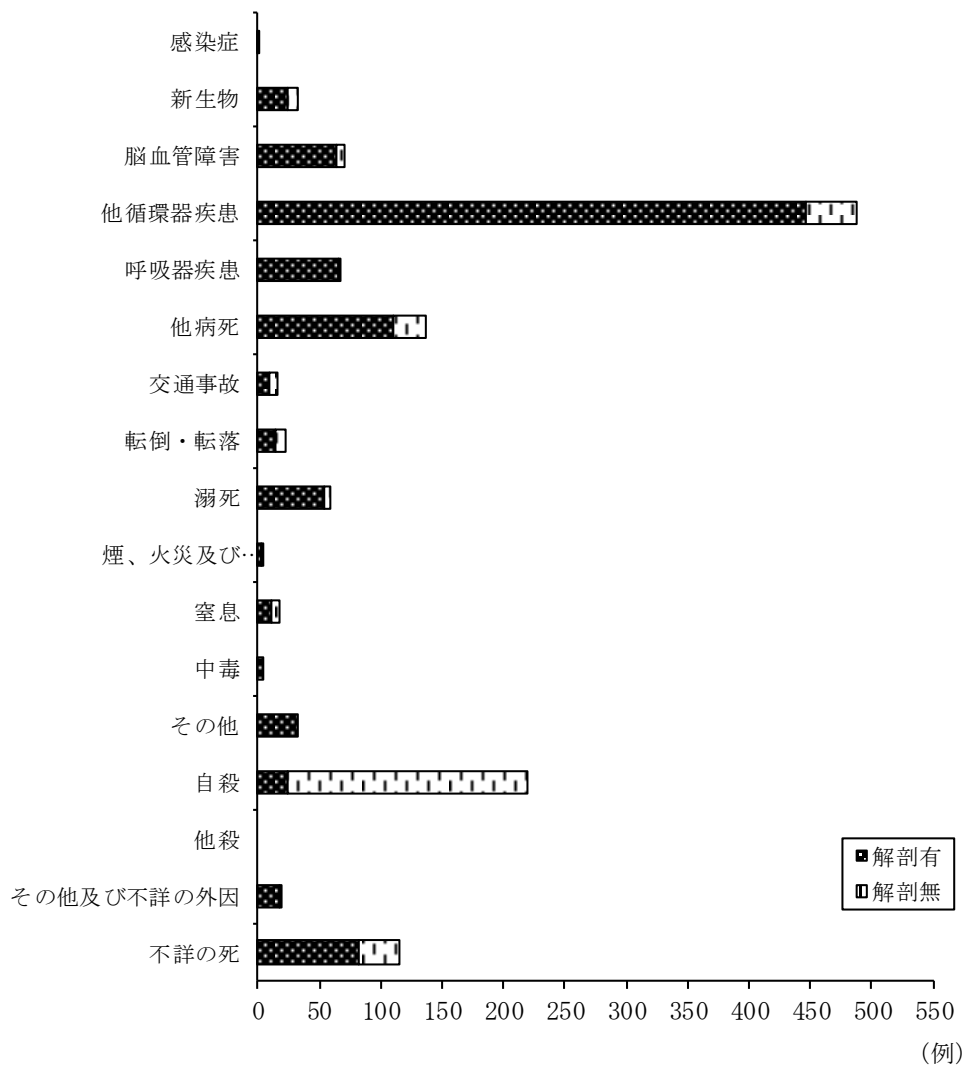
() 解剖数

死因	年齢・性別	検案総数	解剖数	計		20~24		25~29		30~34		35~39		40~44		45~49		50~54		55~59		60~64		65~69		70~74		75~79		80~84		85以上		不詳				
				男	女	男	女	男	女	男	女	男	女	男	女	男	女	男	女	男	女	男	女	男	女	男	女	男	女	男	女	男	女	男	女			
				(179)	(17)	(1)	(0)	(0)	(0)	(2)	(1)	(1)	(1)	(2)	(2)	(11)	(1)	(10)	(1)	(17)	(0)	(27)	(1)	(37)	(2)	(25)	(1)	(21)	(2)	(15)	(3)	(10)	(2)	(0)	(0)			
総数		252	(196)	222	30	1	1	2	2	4	3	4	2	6	6	13	1	15	2	22	0	30	3	45	2	27	1	24	2	17	3	12	2	0	0			
病	虚血性心疾患	49	(48)	46	3									1	1	1	2	4	6	9	6	7	7	7	4	1												
	肺循環器疾患	5	(5)	4	1													2	1		1																	
	アルコール性心筋症	2	(2)	2	0																	1																
	他心疾患	20	(19)	18	2									2	2					2	2	4	2	1	2	1	1	1					1					
	クモ膜下出血	3	(3)	3	0									1						1		1																
	脳内出血	8	(8)	6	2															2	2	1	1	1		1												
	他脳血管疾患	0	(0)	0	0																																	
	動脈・細動脈毛細血管疾患	1	(0)	0	1																			1														
	肝障害	11	(6)	10	1										1	1	2	2				5																
	消化潰瘍	2	(2)	2	0																		1				1											
死	膵障害	3	(3)	3	0										1					1																		
	その他	54	(51)	53	1					1		1			2	1	5	12	16	7	7	7	7	1	1	1												
	交通事故	2	(2)	2	0								1																									
	転倒・転落	5	(4)	4	1																			1		2												
	溺水	10	(10)	9	1										1								1		2	2												
	煙、火災および火焔による障害	0	(0)	0	0																																	
	窒息	2	(1)	2	0																																	
	中毒	2	(2)	1	1											1																						
	その他	6	(6)	5	1																																	
	自殺	41	(3)	30	11			1	2	2	2	2	3	1	3	3	2	4	3			1	2	4	4	1												
不詳の外因	6	(6)	3	3			1				1					1	1						1	1														
不詳の死	20	(15)	19	1										1	2	2	2	1			2	3	2	2	2	5												

飲酒習慣を持つ人：アンケート調査で「よく酒を飲む」あるいは「大酒家」に分類された死亡者



検案例における蘇生処置の有無（区域内）



死因別剖検率（区域内）

地区別検案数及び自殺者数

行政区	人口 (10.1現在)	死亡数	監察医検案数 及び検案率 (%)	自殺者数 (人口10万対)
東灘区	214,117	1,769	167 (9.4 %)	34 (15.9)
灘区	135,951	1,310	120 (9.2 %)	21 (15.4)
中央区	131,665	1,306	178 (13.6 %)	34 (25.8)
兵庫区	106,499	1,489	209 (14.0 %)	28 (26.3)
長田区	97,549	1,441	180 (12.5 %)	25 (25.6)
須磨区	162,966	1,654	160 (9.7 %)	31 (19.0)
垂水区	219,337	2,426	244 (10.1 %)	52 (23.7)
小計	1,068,084	11,395	1,258 (11.0 %)	225 (21.1)
他の神戸市 (注)	466,823	4,180	40 (1.0 %)	
神戸市総数	1,534,907	15,575	1,298 (8.3 %)	
兵庫県	5,523,524	56,386	1,401 (2.5 %)	

(注) 北区及び西区

兵庫県及び神戸市人口

(平成27年10月1日現在)

兵庫県総人口	5,523,524
男	2,635,772
女	2,887,752
総世帯数	2,321,810
神戸市総人口	1,534,907
男	723,743
女	811,164
総世帯数	699,904

各年次別神戸市人口・死亡数及び監察医検案数一覧

() 解剖数

区分 年次	神戸市		監察医検案数				
	人口	死亡数	病死	災害	自殺	その他	総計
昭和 25	720,564	7,229	105 (102)	266 (79)	245 (99)	28 (28)	644 (308)
26	771,810	7,081	96 (77)	252 (59)	243 (87)	12 (12)	603 (235)
27	782,901	6,883	101 (93)	271 (38)	234 (58)	16 (15)	622 (204)
28	828,903	6,605	104 (93)	263 (53)	291 (84)	24 (5)	682 (235)
29	834,848	6,414	90 (86)	274 (40)	330 (79)	30 (7)	724 (212)
30	870,841	6,465	116 (96)	263 (25)	381 (29)	33 (5)	793 (155)
31	891,657	6,826	114 (78)	298 (26)	333 (58)	19 (4)	764 (166)
32	920,052	7,640	135 (78)	332 (20)	411 (41)	39 (20)	917 (159)
33	943,162	6,857	104 (43)	302 (32)	442 (36)	44 (31)	892 (142)
34	1,085,787	7,267	179 (59)	306 (10)	367 (14)	24 (3)	876 (86)
35	1,103,977	7,578	135 (41)	351 (8)	357 (19)	14 (0)	857 (68)
36	1,140,654	7,422	158 (27)	430 (22)	304 (10)	7 (3)	899 (62)
37	1,163,026	7,381	183 (60)	304 (43)	261 (18)	44 (3)	792 (124)
38	1,179,489	7,137	169 (78)	383 (57)	227 (22)	76 (11)	855 (168)
39	1,197,353	7,186	229 (77)	317 (32)	204 (17)	63 (5)	813 (131)
40	1,210,666	7,346	288 (106)	341 (70)	200 (20)	35 (4)	864 (200)
41	1,228,218	7,316	262 (151)	329 (124)	203 (28)	72 (21)	866 (324)
42	1,241,484	7,479	266 (128)	453 (99)	183 (15)	51 (15)	953 (257)
43	1,254,854	7,485	239 (72)	167 (32)	193 (8)	48 (10)	647 (122)
44	1,269,465	7,705	230 (43)	152 (28)	179 (8)	62 (9)	623 (88)
45	1,288,937	7,916	247 (55)	143 (27)	191 (13)	63 (5)	644 (100)
46	1,307,340	6,814	241 (58)	113 (41)	175 (19)	74 (14)	603 (132)
47	1,327,074	6,882	247 (62)	117 (43)	208 (10)	61 (12)	633 (127)
48	1,340,006	6,970	214 (56)	121 (53)	237 (14)	51 (4)	623 (127)
49	1,355,174	7,896	262 (58)	107 (51)	266 (7)	44 (5)	679 (121)
50	1,362,451	7,608	219 (55)	127 (52)	260 (9)	47 (11)	653 (127)
51	1,346,941	8,093	272 (56)	109 (42)	231 (8)	21 (5)	633 (111)
52	1,367,427	7,978	266 (55)	144 (78)	267 (18)	29 (6)	706 (157)
53	1,372,530	7,969	274 (46)	127 (57)	247 (15)	16 (2)	664 (120)
54	1,372,952	7,986	289 (49)	98 (50)	255 (23)	58 (13)	700 (135)
55	1,368,143	8,277	292 (105)	72 (52)	249 (28)	60 (33)	673 (218)
56	1,376,293	8,616	331 (133)	88 (58)	233 (15)	33 (10)	685 (216)
57	1,385,525	8,539	297 (89)	92 (46)	189 (14)	41 (19)	619 (168)
58	1,397,113	8,721	291 (80)	49 (26)	254 (6)	66 (37)	660 (149)
59	1,408,533	9,162	300 (128)	54 (43)	225 (19)	67 (36)	646 (226)
60	1,413,866	9,125	279 (118)	41 (25)	232 (16)	87 (56)	639 (215)
61	1,422,922	9,190	335 (164)	92 (58)	261 (27)	51 (38)	739 (287)
62	1,432,462	9,280	341 (223)	71 (58)	236 (40)	73 (53)	721 (374)
63	1,447,547	9,764	429 (283)	85 (63)	259 (43)	59 (41)	832 (430)
平成 元	1,462,106	9,817	499 (277)	95 (85)	239 (46)	48 (32)	881 (440)
2	1,477,423	10,181	533 (304)	90 (74)	243 (35)	30 (16)	896 (429)
3	1,488,619	10,402	550 (303)	113 (88)	203 (38)	27 (11)	893 (440)
4	1,499,195	10,681	566 (331)	117 (99)	217 (47)	22 (4)	922 (481)
5	1,509,395	10,624	555 (343)	120 (97)	238 (55)	27 (7)	940 (502)
6	1,518,982	10,595	589 (436)	138 (132)	229 (58)	31 (16)	987 (642)
7	1,423,830	11,210	599 (452)	121 (110)	179 (44)	47 (15)	946 (621)
8	1,419,825	10,101	503 (426)	123 (119)	195 (54)	38 (19)	859 (618)
9	1,425,139	10,248	526 (454)	120 (112)	219 (47)	32 (20)	897 (633)
10	1,431,102	10,686	582 (502)	123 (113)	353 (66)	48 (21)	1106 (702)
11	1,482,327	11,247	673 (581)	156 (147)	358 (66)	68 (18)	1255 (812)
12	1,496,263	11,146	681 (586)	143 (134)	290 (59)	59 (22)	1173 (801)
13	1,503,384	11,296	717 (627)	171 (160)	304 (62)	70 (34)	1262 (883)
14	1,510,468	11,360	705 (586)	146 (132)	285 (45)	70 (34)	1206 (797)
15	1,515,864	11,910	609 (513)	183 (167)	282 (37)	114 (69)	1188 (786)
16	1,519,878	11,963	698 (588)	167 (150)	290 (33)	103 (61)	1258 (832)
17	1,524,908	11,741	771 (614)	287 (170)	305 (36)	112 (68)	1475 (888)
18	1,528,687	12,748	792 (635)	163 (144)	283 (29)	145 (100)	1383 (908)
19	1,530,168	12,973	881 (685)	153 (120)	287 (36)	149 (112)	1470 (953)
20	1,533,034	13,391	942 (702)	186 (157)	235 (22)	144 (113)	1507 (994)
21	1,536,685	13,489	897 (673)	175 (135)	259 (20)	167 (113)	1498 (941)
22	1,544,200	14,458	1015 (819)	200 (158)	270 (31)	200 (119)	1685 (1127)
23	1,544,496	14,596	1036 (823)	183 (150)	263 (23)	144 (92)	1626 (1088)
24	1,542,128	15,109	1060 (816)	183 (146)	252 (25)	157 (103)	1652 (1090)
25	1,539,751	15,023	1036 (823)	185 (154)	228 (19)	154 (95)	1603 (1091)
26	1,537,864	15,081	904 (754)	166 (139)	228 (16)	134 (97)	1432 (1006)
27	1,534,907	15,575	881 (796)	174 (147)	223 (27)	146 (112)	1424 (1082)

1. 昭和21年5月20日より業務開始。
2. 昭和33年以前の人口は東灘区を除く。
3. 昭和43年以降、交通事故死については、解剖を必要とするもののみ検案を行っている。
4. 昭和63年4月1日から正式に東灘区の検案を開始した。
5. 平成7年1月1日より死体検案書の書式変更が行われた。
6. 平成7年検案数に阪神・淡路大震災死亡者は含まない。
7. 平成17年検案数にJR福知山線列車脱線事故死亡者を含む。

兵庫県下変死体取扱状況（平成27年）

兵庫県下変死体取扱状況（平成27年12月末現在）																										
		総数				他殺		自殺		事故死				病死		災害		白骨			不明		解剖			
		計	男	女	不明	男	女	男	女	自為		他為		男	女	男	女	男	女	不明	男	女	司法		行政	
										男	女	男	女										男	女	男	女
神	東灘	186	112	74			27	9	12	10	1	1	59	38				1		13	15	9	8	71	44	
	灘	125	74	51			14	13	3	9			50	23				1		6	6	4	1	54	29	
	葺合	114	71	43			10	8	10	7			45	25				1		5	3	7		50	32	
	生田	73	54	19		1	10	7	3	1			35	10						6		3	3	40	10	
	兵庫	215	137	78			23	10	13	10	1		82	47				2		16	11	9		100	61	
	長田	184	112	72			13	12	4	14	3		79	41						13	5	4	3	87	54	
	須磨	177	97	80			17	16	10	12			61	43						9	9	5	5	73	51	
戸	垂水	261	156	105			28	17	24	11			87	66				1		16	11	8	4	108	71	
	神戸水上	40	25	15			5	4	2	2	1		13	7					4	2	6	4	14	7		
	神戸西	185	109	76			26	9	13	12	1		58	47					11	8	5	4	25	14		
	神戸北	162	105	57			16	6	7	5			71	41				1		10	5	4	3	25	9	
阪	有馬	80	50	30			10	4	10	6	1		24	17				1		4	3	9	3	7	4	
	芦屋	65	29	36		1	9	5	2	4			16	24					2	2	1	2	5	2		
	西宮	275	160	115		1	35	27	13	8			92	73					20	6	9	4	35	14		
	甲子園	94	60	34			10	7		3			42	23					8	1	3	1	7	5		
	尼崎南	192	130	62			19	11	10	4	1		78	40				1	1	21	6	8	5	37	4	
	尼崎東	196	131	65		1	19	6	9	3			84	49					18	7	7	1	27	6		
	尼崎北	184	122	62			20	12	4	3			81	45					17	2	4	2	25	5		
	伊丹	185	103	82			17	18	8	9	1		68	53					9	2	2	3	17	3		
神	川西	154	99	55		1	22	11	8	2	1		60	40					7	2	6	1	13	3		
	宝塚	175	105	70		1	1	23	11	11	1		59	52					11	5	3	1	22	11		
	三田	63	38	25		1	18	2	2	3		1	18	17						1		2	3	2		
	篠山	42	30	12			7	2	5	1			15	9					3		2		7	3		
東	丹波	43	30	13			11	1	8	2			10	10					1		3		6	2		
	明石	329	199	130			29	19	18	15			140	93				1		11	3	10	5	40	12	
	三木	60	44	16			11	5	5	1			27	10					1		2	2	8	1		
	小野	8	6	2			2		2	1			2	1										2	1	
	加東	80	46	34			14	5	1	2			26	27				1		4		3	2	8	1	
	加西	32	21	11			7	4	1				12	6						1	1	1	1	2	2	
	西脇	37	25	12			3	3	5	2			16	7						1		1		7	3	
播	加古川	314	196	118		1	28	25	19	5			139	76					10	11	7	4	16	7		
	高砂	74	52	22			11	2	6	4			32	16					3		4		12	3		
	姫路	272	168	104		1	38	14	9	11			115	71					6	7	8	6	28	12		
西	飾磨	202	124	78			24	12	13	6			73	57				1		13	3	11	3	27	8	
	網干	99	65	34			8	2	6	2			46	26					5	4	5	2	11	4		
	福崎	51	30	21			6	4	2				20	17				1		1		2		6	1	
	たつの	103	68	34	1		18	5	9	3			36	25					1	5	1	3		8	2	
	相生	50	33	17		1	8	1	4	2			21	13								3	1	5	1	
	赤穂	60	42	18			6	2	8	2			27	13					1	1	4			6	2	
	佐用	28	18	10			5		6	2			5	8				1		1		3		3	2	
但	宍粟	48	31	17			9	3	5	2			17	12								3		3	1	
	朝来	29	15	14			3	2	1	2			10	9					1	1			1	3		
	養父	52	36	16			3		7	3			21	11				2		3	2	7	1	5	2	
	豊岡南	99	57	42			9	5	4	6			40	30					4	1	2	1	1	5		
	豊岡北	27	17	10				2	2	3			13	3					2	2	2	2	2	3		
淡	美方	54	26	28			4	1	6	7			13	18					3	2	4	2	3	3		
	洲本	66	36	30		2	3	5	2	2	4		25	21					2		4	5	4	1		
	淡路	76	45	31			10	6	4	4			25	21					6		5	1	6	4		
路	南あわじ	68	45	23		1	10	4	5	1			27	15					2	3	2	1	8	5		
合計		5788	3584	2203	1	6	11	680	356	341	232	11	2	2215	1446	0	0	15	2	1	316	154	217	99	1080	535
昨年同期		6342	3903	2439		6	9	759	387	362	236	7	6	2495	1656	2		13	2		259	143	204	106	898	506
増減		-554	-319	-236	1	0	2	-79	-31	-21	-4	4	-4	-280	-210	-2	0	2	0	1	57	11	13	-7	182	29

○太囲みは、監察地域内の警察署を示す。
 ○刑事捜査員が扱った変死統計である。（交通事故関連を除く）

研 修 実 績

研修対象者		人員	期日	備考
所属	科・学年等			
奈良県立医科大学 医学部	学生	30	10/1～11/12	6～12名、4日
香川大学	学生	4	1/3、11/14、12/27	1～2名、3日
神戸常磐大学	学生	2	1/21	2名、1日
近畿管区警察学校	警察官	70	6/10～10/16	7名、10日
警察大学校	警察官	18	5/20、27、10/20	6名、3日
香川県警	刑事任用科	22	5/24、7/25、8/23、12/27	5～6名、4日
高松海上保安部	海上保安官	1	12/27	
坂出海上保安署	海上保安官	1	1/8	
大分海上保安部	海上保安官	10	12/12～12/21	1名、10日
臨床医	医師	6	3/15、4/7、6/11、 10/20、12/23	1～2名、5日