


平成25年（2013年）版

兵庫県監察医務死因調査統計年報



兵庫県健康福祉部健康局医務課

前 書 き

1. 本報告は、死体解剖保存法第8条に基づき、兵庫県監察医が検案・解剖し、作成した死体検案書並びに解剖報告書に基づいて分類集計したものである。

2. この報告は、平成25年1月1日から同年12月31日までに取り扱った件数の集計であり、参考資料も同様である。

3. 検案対象は諸般の都合上、神戸市内の東灘・灘・中央・兵庫・長田・須磨並びに垂水の各区（区域内）に於けるすべての異状死体であり、必要に応じて上記以外の兵庫県下で発生した異状死体をも取り扱い、広く県民の公衆衛生に寄与している。

なお、外国人の死体、死体の一部及び白骨の検案例も含まれている。

4. 神戸市の総人口1,539,751名（平成25年10月1日現在）に対し、平成25年の年間死亡数は15,023名であり、監察医はその約9.6%を検案している。

又、兵庫県下に於ける平成25年中の変死体及び異状死体総数は7,293体（内、交通事故252体）で、その約22.0%（交通事故約11.1%）を監察医が検案している。

目 次

地区及び月別分類	4
月及び死因の種類別分類	5
月及び死因の種類別分類（区域内）	6
地区及び種類別分類	7
取扱所轄署別及び月別分類	8
取扱所轄署別及び死因の種類別分類	9
年齢・死因別取扱件数（病死）	10
〃 （不慮の外因死）	12
〃 （自殺）	14
〃 （他殺・その他及び不詳）	16
年齢・死因別取扱件数（病死）（区域内）	18
〃 （不慮の外因死）（区域内）	20
〃 （自殺）（区域内）	22
〃 （他殺・その他及び不詳）（区域内）	24
循環器系疾患の年齢別詳細分類	26
〃 年齢別詳細分類（区域内）	28
〃 月別詳細分類（区域内）	30
自殺の動機別・発生月別分類（区域内）	31
〃 年齢別分類（区域内）	32
浴槽内死亡死因年齢別（区域内）	34
〃 月別分類（区域内）	36
独居自宅死亡者の死因分類（区域内）	37
独居自宅死亡者の検案までの時間（区域内）	38
飲酒習慣を持つ人の死因（区域内）	39
検案例における蘇生処置の有無（区域内）	40

死因別剖検率（区域内）	40
地区別検案数及び自殺者数	41
兵庫県及び神戸市人口	41
各年次別神戸市人口・死亡数及び監察医検案数一覧	42
兵庫県下変死体取扱状況	43
研修実績	44

地区及び月別分類

() 解剖数

死亡地区 月・性別												合計	
	東灘区	灘区	中央区	兵庫区	長田区	須磨区	垂水区	その他の 神戸市内	その他	不詳	小計		
1月	男	14 (10)	17 (11)	13 (9)	18 (12)	17 (12)	8 (6)	19 (8)	0 (0)	9 (9)	0 (0)	115 (77)	187 (122)
	女	2 (2)	14 (8)	13 (7)	10 (5)	8 (4)	9 (6)	13 (10)	1 (1)	2 (2)	0 (0)	72 (45)	
2月	男	8 (5)	9 (7)	10 (7)	10 (8)	15 (11)	8 (5)	16 (11)	1 (1)	4 (4)	0 (0)	81 (59)	155 (104)
	女	3 (3)	9 (5)	10 (8)	11 (6)	11 (7)	10 (6)	17 (7)	2 (2)	1 (1)	0 (0)	74 (45)	
3月	男	14 (11)	11 (7)	13 (7)	20 (17)	4 (1)	10 (4)	17 (9)	2 (2)	4 (4)	0 (0)	95 (62)	158 (104)
	女	5 (3)	8 (6)	1 (1)	7 (5)	11 (8)	13 (8)	13 (7)	2 (1)	3 (3)	0 (0)	63 (42)	
4月	男	10 (6)	9 (5)	15 (12)	10 (9)	8 (7)	17 (10)	12 (10)	0 (0)	4 (4)	0 (0)	85 (63)	129 (89)
	女	4 (4)	3 (2)	8 (5)	7 (3)	7 (2)	5 (3)	9 (6)	0 (0)	1 (1)	0 (0)	44 (26)	
5月	男	8 (8)	7 (7)	8 (5)	15 (8)	10 (6)	9 (6)	8 (5)	1 (1)	6 (6)	0 (0)	72 (52)	133 (88)
	女	5 (3)	9 (6)	11 (6)	9 (5)	3 (2)	8 (3)	10 (7)	0 (0)	6 (4)	0 (0)	61 (36)	
6月	男	4 (2)	7 (4)	7 (6)	5 (4)	8 (5)	7 (6)	13 (11)	5 (5)	4 (4)	0 (0)	60 (47)	96 (70)
	女	3 (3)	2 (2)	6 (2)	4 (3)	3 (2)	4 (1)	11 (7)	1 (1)	2 (2)	0 (0)	36 (23)	
7月	男	7 (3)	4 (2)	9 (6)	8 (5)	3 (2)	6 (3)	8 (6)	1 (1)	6 (6)	0 (0)	52 (34)	97 (61)
	女	9 (6)	4 (2)	7 (5)	4 (1)	4 (3)	10 (6)	6 (3)	0 (0)	1 (1)	0 (0)	45 (27)	
8月	男	7 (4)	14 (10)	19 (11)	18 (17)	6 (5)	9 (7)	11 (8)	2 (0)	5 (5)	0 (0)	91 (67)	148 (109)
	女	8 (5)	3 (2)	7 (7)	12 (10)	11 (7)	4 (1)	10 (8)	0 (0)	2 (2)	0 (0)	57 (42)	
9月	男	4 (1)	4 (2)	13 (9)	12 (10)	5 (3)	8 (5)	13 (10)	3 (2)	8 (8)	0 (0)	70 (50)	115 (80)
	女	6 (1)	4 (4)	7 (4)	10 (6)	3 (3)	6 (5)	5 (3)	0 (0)	4 (4)	0 (0)	45 (30)	
10月	男	7 (5)	9 (6)	19 (11)	13 (8)	6 (6)	6 (6)	10 (4)	1 (1)	9 (9)	0 (0)	80 (56)	122 (81)
	女	7 (4)	2 (0)	10 (6)	3 (2)	6 (5)	4 (1)	6 (3)	4 (4)	0 (0)	0 (0)	42 (25)	
11月	男	3 (2)	5 (4)	10 (5)	10 (7)	15 (11)	11 (8)	16 (7)	1 (0)	6 (5)	2 (0)	79 (49)	122 (81)
	女	6 (3)	6 (5)	7 (6)	4 (3)	4 (2)	4 (4)	10 (9)	0 (0)	1 (0)	1 (0)	43 (32)	
12月	男	6 (5)	7 (6)	8 (6)	18 (12)	10 (8)	11 (6)	19 (9)	1 (1)	10 (9)	0 (0)	90 (62)	141 (102)
	女	3 (2)	5 (5)	7 (5)	5 (5)	5 (4)	9 (7)	12 (7)	2 (2)	3 (3)	0 (0)	51 (40)	
小計	男	92 (62)	103 (71)	144 (94)	157 (117)	107 (77)	110 (72)	162 (98)	18 (14)	75 (73)	2 (0)	970 (678)	
	女	61 (39)	69 (47)	94 (62)	86 (54)	76 (49)	86 (51)	122 (77)	12 (11)	26 (23)	1 (0)	633 (413)	
合計		153 (101)	172 (118)	238 (156)	243 (171)	183 (126)	196 (123)	284 (175)	30 (25)	101 (96)	3 (0)	1603 (1091)	

月及び死因の種類別分類

() 解剖数

死亡の種類・性別		月												小計	合計
		1月	2月	3月	4月	5月	6月	7月	8月	9月	10月	11月	12月		
1 病死	男	77 (56)	50 (41)	63 (46)	60 (55)	48 (39)	45 (40)	32 (27)	56 (48)	45 (43)	49 (45)	54 (42)	63 (48)	642 (530)	1036 (823)
	女	43 (30)	54 (34)	38 (31)	26 (18)	37 (25)	24 (16)	26 (18)	30 (26)	29 (21)	25 (22)	26 (21)	36 (31)	394 (293)	
2 交通事故	男	1 (1)	2 (0)	3 (2)	1 (0)	0 (0)	3 (3)	1 (1)	2 (0)	3 (2)	1 (1)	2 (0)	0 (0)	19 (10)	28 (13)
	女	0 (0)	1 (0)	1 (0)	0 (0)	2 (1)	0 (0)	1 (1)	1 (0)	2 (1)	0 (0)	1 (0)	0 (0)	9 (3)	
3 転倒・転落	男	1 (1)	2 (2)	1 (1)	5 (3)	2 (2)	1 (1)	2 (2)	3 (2)	3 (2)	1 (0)	0 (0)	4 (3)	25 (19)	27 (20)
	女	0 (0)	0 (0)	0 (0)	1 (0)	0 (0)	1 (1)	0 (0)	0 (0)	0 (0)	0 (0)	0 (0)	0 (0)	2 (1)	
4 溺死	男	8 (7)	7 (7)	5 (4)	0 (0)	3 (3)	0 (0)	0 (0)	2 (2)	1 (0)	2 (2)	3 (3)	4 (4)	35 (32)	66 (61)
	女	8 (8)	3 (3)	3 (2)	3 (3)	2 (2)	0 (0)	0 (0)	2 (2)	1 (1)	1 (0)	5 (5)	3 (3)	31 (29)	
5 煙、火災及び火焔による傷害	男	0 (0)	0 (0)	0 (0)	0 (0)	0 (0)	0 (0)	0 (0)	0 (0)	0 (0)	0 (0)	0 (0)	0 (0)	0 (0)	0 (0)
	女	0 (0)	0 (0)	0 (0)	0 (0)	0 (0)	0 (0)	0 (0)	0 (0)	0 (0)	0 (0)	0 (0)	0 (0)	0 (0)	
6 窒息	男	3 (3)	0 (0)	2 (2)	3 (3)	0 (0)	2 (2)	1 (1)	2 (2)	2 (0)	0 (0)	1 (1)	1 (1)	17 (15)	23 (20)
	女	0 (0)	2 (1)	0 (0)	1 (1)	0 (0)	1 (1)	0 (0)	0 (0)	0 (0)	1 (1)	1 (1)	0 (0)	6 (5)	
7 中毒	男	0 (0)	0 (0)	0 (0)	0 (0)	0 (0)	0 (0)	0 (0)	0 (0)	0 (0)	0 (0)	0 (0)	0 (0)	1 (1)	5 (5)
	女	0 (0)	0 (0)	0 (0)	1 (1)	0 (0)	0 (0)	0 (0)	0 (0)	2 (2)	0 (0)	0 (0)	1 (1)	4 (4)	
8 その他	男	3 (3)	5 (5)	0 (0)	1 (1)	0 (0)	0 (0)	1 (1)	6 (6)	0 (0)	0 (0)	0 (0)	3 (3)	19 (19)	36 (35)
	女	3 (3)	2 (2)	1 (1)	0 (0)	0 (0)	0 (0)	2 (2)	6 (5)	0 (0)	0 (0)	1 (1)	2 (2)	17 (16)	
9 自殺	男	12 (0)	8 (0)	16 (2)	12 (0)	12 (2)	9 (1)	12 (0)	10 (0)	11 (0)	19 (3)	13 (1)	11 (0)	145 (9)	228 (19)
	女	7 (1)	3 (0)	7 (1)	5 (0)	12 (2)	4 (0)	10 (1)	7 (1)	6 (1)	12 (0)	4 (1)	6 (2)	83 (10)	
10 他殺	男	0 (0)	0 (0)	0 (0)	0 (0)	0 (0)	0 (0)	0 (0)	0 (0)	0 (0)	0 (0)	0 (0)	0 (0)	0 (0)	0 (0)
	女	0 (0)	0 (0)	0 (0)	0 (0)	0 (0)	0 (0)	0 (0)	0 (0)	0 (0)	0 (0)	0 (0)	0 (0)	0 (0)	
11 その他及び不詳の外因	男	1 (1)	0 (0)	1 (1)	1 (1)	2 (1)	0 (0)	0 (0)	2 (1)	1 (0)	0 (0)	0 (0)	0 (0)	8 (5)	22 (17)
	女	0 (0)	4 (4)	1 (1)	0 (0)	3 (3)	1 (1)	1 (1)	2 (1)	1 (1)	1 (0)	0 (0)	0 (0)	14 (12)	
12 不詳の死	男	9 (5)	7 (4)	4 (4)	2 (0)	5 (5)	0 (0)	3 (2)	8 (6)	3 (2)	8 (5)	6 (2)	4 (3)	59 (38)	132 (78)
	女	11 (3)	5 (1)	12 (6)	7 (3)	5 (3)	5 (4)	5 (4)	9 (7)	4 (3)	2 (2)	5 (3)	3 (1)	73 (40)	
	?	0 (0)	0 (0)	0 (0)	0 (0)	0 (0)	0 (0)	0 (0)	0 (0)	0 (0)	0 (0)	0 (0)	0 (0)	0 (0)	
小計	男	115 (77)	81 (59)	95 (62)	85 (63)	72 (52)	60 (47)	52 (34)	91 (67)	70 (50)	80 (56)	79 (49)	90 (62)	970 (678)	1603 (1091)
	女	72 (45)	74 (45)	63 (42)	44 (26)	61 (36)	36 (23)	45 (27)	57 (42)	45 (30)	42 (25)	43 (32)	51 (40)	633 (413)	
合計	?	0 (0)	0 (0)	0 (0)	0 (0)	0 (0)	0 (0)	0 (0)	0 (0)	0 (0)	0 (0)	0 (0)	0 (0)	0 (0)	

月及び死因の種類別分類(区域内)

() 解剖数

死亡の種類・性別		月												小計	合計
		1月	2月	3月	4月	5月	6月	7月	8月	9月	10月	11月	12月		
1 病死	男	71 (50)	48 (39)	61 (44)	59 (54)	45 (36)	40 (35)	29 (24)	53 (45)	38 (36)	41 (37)	49 (37)	56 (41)	590 (478)	964 (751)
	女	41 (28)	53 (33)	37 (30)	25 (17)	35 (23)	23 (15)	25 (17)	28 (24)	27 (19)	22 (19)	26 (21)	32 (27)	374 (273)	
2 交通事故	男	1 (1)	2 (0)	1 (1)	1 (0)	0 (0)	0 (0)	0 (0)	1 (0)	0 (0)	1 (1)	0 (0)	0 (0)	7 (3)	13 (5)
	女	0 (0)	1 (0)	0 (0)	0 (0)	2 (1)	0 (0)	1 (1)	1 (0)	1 (0)	0 (0)	0 (0)	0 (0)	6 (2)	
3 転倒・転落	男	0 (0)	2 (2)	1 (1)	4 (2)	0 (0)	0 (0)	1 (1)	3 (2)	3 (2)	1 (0)	0 (0)	3 (2)	18 (12)	19 (12)
	女	0 (0)	0 (0)	0 (0)	1 (0)	0 (0)	0 (0)	0 (0)	0 (0)	0 (0)	0 (0)	0 (0)	0 (0)	1 (0)	
4 溺死	男	8 (7)	7 (7)	5 (4)	0 (0)	3 (3)	0 (0)	0 (0)	1 (1)	1 (0)	2 (2)	3 (3)	4 (4)	34 (31)	65 (60)
	女	8 (8)	3 (3)	3 (2)	3 (3)	2 (2)	0 (0)	0 (0)	2 (2)	1 (1)	1 (0)	5 (5)	3 (3)	31 (29)	
5 煙、火災及び火船による傷害	男	0 (0)	0 (0)	0 (0)	0 (0)	0 (0)	0 (0)	0 (0)	0 (0)	0 (0)	0 (0)	0 (0)	0 (0)	0 (0)	0 (0)
	女	0 (0)	0 (0)	0 (0)	0 (0)	0 (0)	0 (0)	0 (0)	0 (0)	0 (0)	0 (0)	0 (0)	0 (0)	0 (0)	
6 窒息	男	3 (3)	0 (0)	2 (2)	3 (3)	0 (0)	2 (2)	1 (1)	2 (2)	2 (0)	0 (0)	1 (1)	1 (1)	17 (15)	23 (20)
	女	0 (0)	2 (1)	0 (0)	1 (1)	0 (0)	1 (1)	0 (0)	0 (0)	0 (0)	1 (1)	1 (1)	0 (0)	6 (5)	
7 中毒	男	0 (0)	0 (0)	0 (0)	0 (0)	0 (0)	0 (0)	0 (0)	0 (0)	0 (0)	0 (0)	0 (0)	0 (0)	1 (1)	5 (5)
	女	0 (0)	0 (0)	0 (0)	1 (1)	0 (0)	0 (0)	0 (0)	0 (0)	2 (2)	0 (0)	0 (0)	1 (1)	4 (4)	
8 その他	男	2 (2)	4 (4)	0 (0)	0 (0)	0 (0)	0 (0)	1 (1)	5 (5)	0 (0)	0 (0)	0 (0)	3 (3)	15 (15)	31 (30)
	女	3 (3)	2 (2)	1 (1)	0 (0)	0 (0)	0 (0)	2 (2)	6 (5)	0 (0)	0 (0)	1 (1)	1 (1)	16 (15)	
9 自殺	男	12 (0)	8 (0)	14 (0)	12 (0)	12 (2)	9 (1)	12 (0)	10 (0)	11 (0)	18 (2)	13 (1)	11 (0)	142 (6)	222 (15)
	女	7 (1)	3 (0)	7 (1)	5 (0)	10 (2)	4 (0)	10 (1)	7 (1)	5 (0)	12 (0)	4 (1)	6 (2)	80 (9)	
10 他殺	男	0 (0)	0 (0)	0 (0)	0 (0)	0 (0)	0 (0)	0 (0)	0 (0)	0 (0)	0 (0)	0 (0)	0 (0)	0 (0)	0 (0)
	女	0 (0)	0 (0)	0 (0)	0 (0)	0 (0)	0 (0)	0 (0)	0 (0)	0 (0)	0 (0)	0 (0)	0 (0)	0 (0)	
11 その他及び不詳の外因	男	0 (0)	0 (0)	1 (1)	0 (0)	2 (1)	0 (0)	0 (0)	2 (1)	1 (0)	0 (0)	0 (0)	0 (0)	6 (3)	17 (12)
	女	0 (0)	3 (3)	1 (1)	0 (0)	1 (1)	1 (1)	1 (1)	2 (1)	1 (1)	1 (0)	0 (0)	0 (0)	11 (9)	
12 不詳の死	男	9 (5)	5 (2)	4 (4)	2 (0)	3 (3)	0 (0)	1 (0)	8 (6)	2 (1)	7 (4)	4 (2)	3 (2)	48 (29)	113 (62)
	女	10 (2)	4 (0)	9 (3)	7 (3)	5 (3)	4 (3)	5 (4)	9 (7)	4 (3)	1 (1)	4 (3)	3 (1)	65 (33)	
小計	?	0 (0)	0 (0)	0 (0)	0 (0)	0 (0)	0 (0)	0 (0)	0 (0)	0 (0)	0 (0)	0 (0)	0 (0)	0 (0)	1472 (972)
	男	106 (68)	76 (54)	89 (57)	81 (59)	65 (45)	51 (38)	45 (27)	85 (62)	59 (40)	70 (46)	70 (44)	81 (53)	878 (593)	
合計	女	69 (42)	71 (42)	58 (38)	43 (25)	55 (32)	33 (20)	44 (26)	55 (40)	41 (26)	38 (21)	41 (32)	46 (35)	594 (379)	1472 (972)
	?	0 (0)	0 (0)	0 (0)	0 (0)	0 (0)	0 (0)	0 (0)	0 (0)	0 (0)	0 (0)	0 (0)	0 (0)	0 (0)	

地区及び死因の種類別分類

() 解剖数

死亡の種類・性別	死亡地区		東灘区	灘区	中央区	兵庫区	長田区	須磨区	垂水区	その他の神戸市内	その他	不詳	小計	合計
	男	女												
1 病死	男		58 (51)	63 (53)	95 (79)	111 (91)	71 (60)	80 (64)	110 (79)	10 (10)	44 (43)	0 (0)	642 (530)	1036 (823)
	女		40 (32)	40 (31)	55 (41)	61 (43)	53 (37)	49 (33)	76 (56)	7 (7)	13 (13)	0 (0)	394 (293)	
2 交通事故	男		1 (0)	0 (0)	1 (0)	2 (0)	1 (1)	1 (0)	1 (1)	6 (3)	6 (5)	0 (0)	19 (10)	28 (13)
	女		1 (1)	0 (0)	2 (1)	2 (0)	0 (0)	0 (0)	1 (0)	1 (0)	2 (1)	0 (0)	9 (3)	
3 転倒・転落	男		1 (0)	2 (2)	3 (1)	4 (4)	3 (2)	3 (1)	2 (2)	0 (0)	7 (7)	0 (0)	25 (19)	27 (20)
	女		0 (0)	0 (0)	0 (0)	0 (0)	1 (0)	0 (0)	0 (0)	1 (1)	0 (0)	0 (0)	2 (1)	
4 溺死	男		3 (2)	6 (6)	2 (2)	5 (5)	7 (7)	4 (3)	7 (6)	0 (0)	1 (1)	0 (0)	35 (32)	66 (61)
	女		1 (0)	4 (4)	6 (6)	4 (4)	5 (4)	3 (3)	8 (8)	0 (0)	0 (0)	0 (0)	31 (29)	
5 煙、火災及び火船による傷害	男		0 (0)	0 (0)	0 (0)	0 (0)	0 (0)	0 (0)	0 (0)	0 (0)	0 (0)	0 (0)	0 (0)	0 (0)
	女		0 (0)	0 (0)	0 (0)	0 (0)	0 (0)	0 (0)	0 (0)	0 (0)	0 (0)	0 (0)	0 (0)	
6 窒息	男		2 (1)	3 (3)	4 (3)	5 (5)	1 (1)	1 (1)	1 (1)	0 (0)	0 (0)	0 (0)	17 (15)	23 (20)
	女		0 (0)	1 (1)	1 (1)	0 (0)	2 (2)	0 (0)	2 (1)	0 (0)	0 (0)	0 (0)	6 (5)	
7 中毒	男		0 (0)	1 (1)	0 (0)	0 (0)	0 (0)	0 (0)	0 (0)	0 (0)	0 (0)	0 (0)	1 (1)	5 (5)
	女		0 (0)	0 (0)	1 (1)	0 (0)	2 (2)	1 (1)	0 (0)	0 (0)	0 (0)	0 (0)	4 (4)	
8 その他	男		3 (3)	2 (2)	4 (4)	1 (1)	3 (3)	0 (0)	2 (2)	0 (0)	4 (4)	0 (0)	19 (19)	36 (35)
	女		3 (2)	2 (2)	1 (1)	1 (1)	2 (2)	4 (4)	3 (3)	1 (1)	0 (0)	0 (0)	17 (16)	
9 自殺	男		16 (0)	21 (0)	29 (3)	20 (2)	13 (0)	16 (0)	27 (1)	0 (0)	3 (3)	0 (0)	145 (9)	228 (19)
	女		9 (1)	9 (1)	13 (2)	8 (2)	7 (1)	17 (2)	17 (0)	0 (0)	3 (1)	0 (0)	83 (10)	
10 他殺	男		0 (0)	0 (0)	0 (0)	0 (0)	0 (0)	0 (0)	0 (0)	0 (0)	0 (0)	0 (0)	0 (0)	0 (0)
	女		0 (0)	0 (0)	0 (0)	0 (0)	0 (0)	0 (0)	0 (0)	0 (0)	0 (0)	0 (0)	0 (0)	
11 その他及び不詳の外因	男		0 (0)	0 (0)	2 (0)	1 (1)	1 (1)	0 (0)	2 (1)	0 (0)	2 (2)	0 (0)	8 (5)	22 (17)
	女		1 (1)	0 (0)	5 (4)	1 (0)	1 (1)	1 (1)	2 (2)	0 (0)	3 (3)	0 (0)	14 (12)	
12 不詳の死	男		8 (5)	5 (4)	4 (2)	8 (8)	7 (2)	5 (3)	10 (5)	2 (1)	8 (8)	2 (0)	59 (38)	132 (78)
	女		6 (2)	13 (8)	10 (5)	9 (4)	3 (0)	11 (7)	13 (7)	2 (2)	5 (5)	1 (0)	73 (40)	
小計	?		0 (0)	0 (0)	0 (0)	0 (0)	0 (0)	0 (0)	0 (0)	0 (0)	0 (0)	0 (0)	0 (0)	132 (78)
	男		92 (62)	103 (71)	144 (94)	157 (117)	107 (77)	110 (72)	162 (98)	18 (14)	75 (73)	2 (0)	970 (678)	
合計	女		61 (39)	69 (47)	94 (62)	86 (54)	76 (49)	86 (51)	122 (77)	12 (11)	26 (23)	1 (0)	633 (413)	1603 (1091)
	?		0 (0)	0 (0)	0 (0)	0 (0)	0 (0)	0 (0)	0 (0)	0 (0)	0 (0)	0 (0)	0 (0)	

取扱所轄署及び月別分類

() 解剖数

所轄署 月・性別		東灘署	灘署	葺合署	生田署	兵庫署	長田署	須磨署	垂水署	神戸 水上署	その他	小計	合計
1月	男	16 (12)	16 (10)	8 (5)	1 (0)	18 (12)	16 (12)	10 (7)	19 (8)	2 (2)	9 (9)	115 (77)	187 (122)
	女	2 (2)	14 (8)	4 (1)	6 (4)	11 (5)	9 (5)	10 (7)	12 (9)	1 (1)	3 (3)	72 (45)	
2月	男	9 (6)	9 (7)	4 (3)	3 (0)	9 (7)	15 (12)	8 (5)	17 (12)	2 (2)	5 (5)	81 (59)	155 (104)
	女	3 (3)	9 (5)	4 (3)	2 (2)	12 (6)	12 (8)	11 (6)	16 (7)	2 (2)	3 (3)	74 (45)	
3月	男	14 (11)	11 (7)	4 (2)	7 (5)	20 (16)	3 (1)	11 (5)	17 (9)	1 (0)	7 (6)	95 (62)	158 (104)
	女	5 (3)	8 (6)	0 (0)	0 (0)	7 (5)	11 (8)	13 (8)	13 (7)	1 (1)	5 (4)	63 (42)	
4月	男	11 (7)	9 (5)	8 (5)	4 (4)	10 (9)	8 (7)	16 (10)	13 (10)	2 (2)	4 (4)	85 (63)	129 (89)
	女	4 (4)	3 (2)	3 (3)	1 (1)	7 (3)	9 (3)	5 (3)	9 (6)	2 (0)	1 (1)	44 (26)	
5月	男	9 (8)	7 (7)	4 (2)	3 (3)	15 (8)	10 (6)	9 (6)	8 (5)	0 (0)	7 (7)	72 (52)	133 (88)
	女	5 (3)	9 (6)	7 (5)	0 (0)	9 (5)	3 (2)	8 (3)	10 (7)	4 (1)	6 (4)	61 (36)	
6月	男	4 (2)	7 (4)	3 (2)	2 (2)	5 (4)	7 (5)	8 (6)	13 (11)	2 (2)	9 (9)	60 (47)	96 (70)
	女	3 (3)	2 (2)	2 (1)	1 (0)	4 (3)	4 (2)	4 (1)	11 (7)	2 (1)	3 (3)	36 (23)	
7月	男	8 (4)	4 (2)	3 (2)	3 (1)	7 (5)	3 (2)	6 (3)	8 (6)	3 (2)	7 (7)	52 (34)	97 (61)
	女	9 (6)	4 (2)	3 (2)	3 (2)	4 (1)	4 (3)	10 (6)	7 (4)	0 (0)	1 (1)	45 (27)	
8月	男	8 (4)	14 (10)	10 (8)	7 (3)	17 (16)	6 (5)	10 (7)	12 (8)	0 (0)	7 (6)	91 (67)	148 (109)
	女	8 (5)	3 (2)	5 (5)	0 (0)	12 (10)	11 (7)	4 (1)	10 (8)	2 (2)	2 (2)	57 (42)	
9月	男	4 (1)	5 (2)	7 (7)	2 (1)	12 (9)	5 (3)	8 (6)	13 (10)	1 (0)	13 (11)	70 (50)	115 (80)
	女	4 (1)	6 (4)	4 (2)	3 (2)	10 (6)	2 (2)	6 (5)	6 (4)	0 (0)	4 (4)	45 (30)	
10月	男	8 (5)	11 (7)	5 (3)	6 (3)	13 (8)	8 (7)	6 (6)	10 (4)	3 (3)	10 (10)	80 (56)	122 (81)
	女	7 (4)	3 (1)	3 (2)	3 (3)	5 (3)	6 (5)	3 (0)	6 (3)	2 (0)	4 (4)	42 (25)	
11月	男	3 (2)	7 (5)	4 (1)	3 (2)	10 (7)	15 (11)	10 (7)	17 (8)	1 (1)	9 (5)	79 (49)	122 (81)
	女	6 (3)	7 (6)	3 (2)	2 (2)	4 (3)	4 (2)	4 (4)	10 (9)	1 (1)	2 (0)	43 (32)	
12月	男	7 (5)	7 (6)	2 (1)	2 (2)	21 (15)	11 (9)	9 (4)	20 (10)	1 (1)	10 (9)	90 (62)	141 (102)
	女	3 (2)	5 (5)	5 (4)	1 (1)	5 (4)	6 (5)	9 (7)	12 (7)	0 (0)	5 (5)	51 (40)	
小計	男	101 (67)	107 (72)	62 (41)	43 (26)	157 (116)	107 (80)	111 (72)	167 (101)	18 (15)	97 (88)	970 (678)	
	女	59 (39)	73 (49)	43 (30)	22 (17)	90 (54)	81 (52)	87 (51)	122 (78)	17 (9)	39 (34)	633 (413)	
合計		160 (106)	180 (121)	105 (71)	65 (43)	247 (170)	188 (132)	198 (123)	289 (179)	35 (24)	136 (122)		1603 (1091)

取扱所轄署及び死因の種類別分類

() 解剖数

死亡の種類・性別		所轄署												小計	合計
		東灘署	灘署	葦合署	生田署	兵庫署	長田署	須磨署	垂水署	神戸水上署	その他				
1 病死	男	65 (56)	64 (53)	41 (31)	25 (23)	114 (93)	71 (62)	81 (64)	112 (81)	16 (15)	53 (52)	642 (530)	1036 (823)		
	女	39 (32)	41 (31)	24 (18)	14 (12)	63 (43)	58 (40)	50 (34)	76 (56)	9 (7)	20 (20)	394 (293)			
2 交通事故	男	1 (0)	0 (0)	0 (0)	0 (0)	2 (0)	1 (1)	1 (0)	1 (1)	0 (0)	13 (8)	19 (10)	28 (13)		
	女	1 (1)	0 (0)	1 (0)	0 (0)	2 (0)	0 (0)	0 (0)	2 (1)	0 (0)	3 (1)	9 (3)			
3 転倒・転落	男	1 (0)	2 (2)	2 (1)	0 (0)	2 (2)	4 (2)	2 (1)	4 (3)	0 (0)	8 (8)	25 (19)	27 (20)		
	女	0 (0)	0 (0)	0 (0)	0 (0)	0 (0)	1 (0)	0 (0)	0 (0)	0 (0)	1 (1)	2 (1)			
4 溺死	男	3 (2)	7 (7)	0 (0)	0 (0)	5 (5)	7 (7)	3 (3)	7 (6)	0 (0)	3 (2)	35 (32)	66 (61)		
	女	1 (0)	4 (4)	3 (3)	3 (3)	4 (4)	5 (4)	3 (3)	8 (8)	0 (0)	0 (0)	31 (29)			
5 煙、火災及び 火船による傷害	男	0 (0)	0 (0)	0 (0)	0 (0)	0 (0)	0 (0)	0 (0)	0 (0)	0 (0)	0 (0)	0 (0)	0 (0)		
	女	0 (0)	0 (0)	0 (0)	0 (0)	0 (0)	0 (0)	0 (0)	0 (0)	0 (0)	0 (0)	0 (0)			
6 窒息	男	2 (1)	3 (3)	2 (2)	0 (0)	5 (5)	3 (2)	1 (1)	1 (1)	0 (0)	0 (0)	17 (15)	23 (20)		
	女	0 (0)	2 (2)	0 (0)	0 (0)	0 (0)	2 (2)	0 (0)	2 (1)	0 (0)	0 (0)	6 (5)			
7 中毒	男	0 (0)	1 (1)	0 (0)	0 (0)	0 (0)	0 (0)	0 (0)	0 (0)	0 (0)	0 (0)	1 (1)	5 (5)		
	女	0 (0)	0 (0)	0 (0)	1 (1)	0 (0)	2 (2)	1 (1)	0 (0)	0 (0)	0 (0)	4 (4)			
8 その他	男	3 (3)	2 (2)	2 (2)	2 (2)	1 (1)	3 (3)	0 (0)	2 (2)	0 (0)	4 (4)	19 (19)	36 (35)		
	女	3 (2)	2 (2)	1 (1)	0 (0)	1 (1)	2 (2)	4 (4)	3 (3)	0 (0)	1 (1)	17 (16)			
9 自殺	男	17 (0)	22 (0)	12 (2)	15 (1)	20 (2)	12 (0)	16 (0)	27 (1)	1 (0)	3 (3)	145 (9)	228 (19)		
	女	8 (1)	10 (1)	5 (2)	3 (0)	9 (2)	7 (1)	18 (2)	16 (0)	4 (0)	3 (1)	83 (10)			
10 他殺	男	0 (0)	0 (0)	0 (0)	0 (0)	0 (0)	0 (0)	0 (0)	0 (0)	0 (0)	0 (0)	0 (0)	0 (0)		
	女	0 (0)	0 (0)	0 (0)	0 (0)	0 (0)	0 (0)	0 (0)	0 (0)	0 (0)	0 (0)	0 (0)			
11 その他及び 不詳の外因	男	0 (0)	0 (0)	0 (0)	0 (0)	1 (1)	1 (1)	1 (0)	2 (1)	1 (0)	2 (2)	8 (5)	22 (17)		
	女	1 (1)	0 (0)	2 (2)	0 (0)	2 (0)	1 (1)	1 (1)	2 (2)	2 (2)	3 (3)	14 (12)			
12 不詳の死	男	9 (5)	6 (4)	3 (3)	1 (0)	7 (7)	5 (2)	6 (3)	11 (5)	0 (0)	11 (9)	59 (38)	132 (78)		
	女	6 (2)	14 (9)	7 (4)	1 (1)	9 (4)	3 (0)	10 (6)	13 (7)	2 (0)	8 (7)	73 (40)			
?	?	0 (0)	0 (0)	0 (0)	0 (0)	0 (0)	0 (0)	0 (0)	0 (0)	0 (0)	0 (0)	0 (0)	0 (0)		
小計	男	101 (67)	107 (72)	62 (41)	43 (26)	157 (116)	107 (80)	111 (72)	167 (101)	18 (15)	97 (88)	970 (678)	1603 (1091)		
	女	59 (39)	73 (49)	43 (30)	22 (17)	90 (54)	81 (52)	87 (51)	122 (78)	17 (9)	39 (34)	633 (413)			
合計	?	0 (0)	0 (0)	0 (0)	0 (0)	0 (0)	0 (0)	0 (0)	0 (0)	0 (0)	0 (0)	0 (0)	0 (0)		

年齢・死因別取扱件数（病死）

死因別	年齢・性別	検案総数	解剖数	計			0～4		5～9		10～14		15～19		20～24		25～29		30～34		35～39	
				男	女	？	男	女	男	女	男	女	男	女	男	女	男	女	男	女	男	女
総数		1036	(823)	642	394	0	4	0	0	0	0	0	1	1	0	2	1	1	3	8	0	
				(530)	(293)	(0)	(4)	(0)	(0)	(0)	(0)	(0)	(1)	(1)	(0)	(2)	(1)	(1)	(2)	(8)	(0)	
感染症		8	(7)	5	3	0																
結核		2	(2)	2	0	0																
その他（含ウイルス性肝炎）		6	(5)	3	3	0																
細菌性食中毒		0	(0)	0	0	0																
				(4)	(3)	(0)																
				(2)	(0)	(0)																
				(2)	(3)	(0)																
				(0)	(0)	(0)																
				(0)	(0)	(0)																
新生物		47	(28)	37	10	0																
				(23)	(5)	(0)																
内分泌代謝免疫疾患		28	(20)	20	8	0																
				(16)	(4)	(0)																
栄養障害		9	(5)	5	4	0																
				(2)	(3)	(0)																
神経系疾患		5	(4)	2	3	0	1						1						1			
				(2)	(2)	(0)	(1)						(1)									
循環器疾患	脳血管疾患	63	(60)	34	29	0															1	
				(33)	(27)	(0)															(1)	
	その他の循環器疾患	637	(525)	385	252	0						1		2	1	1	1	1	5			
				(330)	(195)	(0)						(1)		(2)	(1)	(1)	(1)	(1)	(5)			
呼吸器疾患	肺炎	66	(61)	49	17	0	2														1	
				(46)	(15)	(0)	(2)														(1)	
	その他の呼吸器疾患	24	(19)	17	7	0																
				(13)	(6)	(0)																
消化器疾患		92	(74)	61	31	0															1	
				(50)	(24)	(0)															(1)	
泌尿生殖器疾患		8	(6)	3	5	0															1	
				(2)	(4)	(0)															(1)	
先天奇形等		0	(0)	0	0	0																
				(0)	(0)	(0)																
その他		1	(1)	0	1	0																
				(0)	(1)	(0)																
原因不明の突然死	急性心機能不全	0	(0)	0	0	0																
				(0)	(0)	(0)																
	乳幼児突然死症候群	0	(0)	0	0	0																
				(0)	(0)	(0)																
不詳の病死		31	(11)	19	12	0	1															
				(8)	(3)	(0)	(1)															
老衰		17	(2)	5	12	0																
				(1)	(1)	(0)																

40~44		45~49		50~54		55~59		60~64		65~69		70~74		75~79		80~84		85以上		年齢不詳		
男	女	男	女	男	女	男	女	男	女	男	女	男	女	男	女	男	女	男	女	男	女	?
19	6	24	8	30	15	55	8	59	19	85	27	87	43	79	61	105	90	81	112	2	0	0
(19)	(6)	(21)	(8)	(28)	(14)	(54)	(8)	(53)	(14)	(67)	(23)	(73)	(32)	(68)	(43)	(77)	(74)	(52)	(67)	(2)	(0)	(0)
		1 (1)				1 (1)				1 (0)		1 (1)		1 (1)		1 (1)		1 (1)	1 (1)			
		1 (1)				1 (1)				1 (0)		1 (1)				1 (1)		1 (1)	1 (1)			
				1 (1)		3 (2)	1 (1)	3 (1)		9 (6)	1 (1)	4 (2)	3 (2)	6 (5)	3 (2)	8 (6)		3 (1)	2 (1)			
2 (2)		2 (2)		2 (2)		5 (5)		1 (1)	1 (1)	2 (1)		3 (2)	1 (1)		1 (1)	2 (2)	3 (2)	1 (1)	2 (1)			
		1 (1)		1 (1)						3 (1)					1 (1)	1 (1)						
1 (1)	1 (1)	2 (2)	3 (3)	1 (1)	3 (3)	5 (5)	1 (1)	3 (3)		5 (5)	4 (4)	5 (5)	2 (1)	4 (4)	6 (6)	6 (5)	6 (6)	1 (1)	3 (2)			
13 (13)	2 (2)	14 (12)	2 (2)	15 (15)	8 (7)	27 (27)	4 (4)	38 (35)	10 (8)	47 (41)	16 (14)	53 (48)	30 (24)	52 (45)	42 (30)	68 (51)	62 (51)	49 (34)	73 (50)	1 (1)		
1 (1)	1 (1)			1 (1)		4 (4)		6 (6)	1 (1)	4 (3)		10 (10)	2 (2)	6 (6)	1 (1)	4 (2)	5 (5)	10 (10)	7 (5)			
1 (1)				1 (1)		1 (1)		1 (1)	2 (2)	4 (4)	3 (2)	4 (2)		2 (1)		2 (2)	1 (1)	1 (1)	1 (1)			
1 (1)	2 (2)	5 (4)	1 (1)	8 (6)	1 (1)	10 (10)	1 (1)	5 (5)	4 (1)	7 (5)	2 (1)	4 (5)	3 (2)	8 (6)	2 (1)	7 (7)	7 (5)	5 (4)	7 (6)	1 (1)		
										1 (1)		1 (1)	1 (1)		1 (1)	2 (2)						
																	1 (1)					
				1 (1)	1 (1)			2 (2)	1 (1)	3 (1)		1 (1)	1 (1)		4 (1)	4 (1)	1 (1)	7 (2)	4 (1)			
																2 (1)		3 (1)	12 (1)			

年齢・死因別取扱件数（不慮の外因死）

死因別	年齢・性別	検案 総数	解剖 数	計		0～4		5～9		10～14		15～19		20～24		25～29		30～34		35～39			
				男	女	男	女	男	女	男	女	男	女	男	女	男	女	男	女	男	女	男	女
総数		185	(154)	116	69	0	0	0	0	0	0	2	0	2	0	0	1	0	1	3	3		
				(96)	(58)	(0)	(0)	(0)	(0)	(0)	(0)	(1)	(0)	(1)	(0)	(0)	(0)	(0)	(0)	(1)	(3)	(3)	
交通事故		28	(13)	19	9							2		2			1				1		
				(10)	(3)							(1)		(1)								(1)	
転倒・転落		27	(20)	25	2	0	0	0	0	0	0	0	0	0	0	0	0	0	0	0	1	0	
				(19)	(1)	(0)	(0)	(0)	(0)	(0)	(0)	(0)	(0)	(0)	(0)	(0)	(0)	(0)	(0)	(0)	(1)	(0)	
転倒		14	(11)	12	2																		
				(10)	(1)																		
転落		13	(9)	13	0																1		
				(9)	(0)																(1)		
溺死		66	(61)	35	31																1		
				(32)	(29)																(1)		
煙、火災及び 火焔による傷害		0	(0)	0	0																		
窒息		23	(20)	17	6	0	0	0	0	0	0	0	0	0	0	0	0	0	0	0	0	0	
				(15)	(5)	(0)	(0)	(0)	(0)	(0)	(0)	(0)	(0)	(0)	(0)	(0)	(0)	(0)	(0)	(0)	(0)	(0)	
食物吐物		22	(19)	16	6																		
				(14)	(5)																		
乳幼児		0	(0)	0	0																		
				(0)	(0)																		
その他		1	(1)	1	0																		
				(1)	(0)																		
不慮の中毒		5	(5)	1	4	0	0	0	0	0	0	0	0	0	0	0	0	0	1	1	2		
				(1)	(4)	(0)	(0)	(0)	(0)	(0)	(0)	(0)	(0)	(0)	(0)	(0)	(0)	(0)	(0)	(1)	(1)	(2)	
飲食物		0	(0)	0	0																		
				(0)	(0)																		
アルコール		1	(1)	1	0																1		
				(1)	(0)																(1)		
催眠薬・向精神薬		3	(3)	0	3														1		1		
				(0)	(3)														(1)		(1)		
その他の医薬品		0	(0)	0	0																		
				(0)	(0)																		
有機リン・農薬		0	(0)	0	0																		
				(0)	(0)																		
腐食性薬毒物		0	(0)	0	0																		
				(0)	(0)																		
濫用薬物（医薬品を除く）		0	(0)	0	0																		
				(0)	(0)																		
一酸化炭素		0	(0)	0	0																		
				(0)	(0)																		
その他のガス・蒸気		1	(1)	0	1																	1	
				(0)	(1)																	(1)	
その他		0	(0)	0	0																		
				(0)	(0)																		
その他		36	(35)	19	17	0	0	0	0	0	0	0	0	0	0	0	0	0	0	0	0	0	
				(19)	(16)	(0)	(0)	(0)	(0)	(0)	(0)	(0)	(0)	(0)	(0)	(0)	(0)	(0)	(0)	(0)	(0)	(0)	
感電		0	(0)	0	0																		
				(0)	(0)																		
熱傷		0	(0)	0	0																		
				(0)	(0)																		
鈍器・鈍体		0	(0)	0	0																		
				(0)	(0)																		
圧死		0	(0)	0	0																		
				(0)	(0)																		
爆発		0	(0)	0	0																		
				(0)	(0)																		
機械		0	(0)	0	0																		
				(0)	(0)																		
凍死		20	(20)	12	8																		
				(12)	(8)																		
その他		16	(15)	7	9																		
				(7)	(8)																		

年齢・死因別取扱件数（自殺）

年齢・性別 死因別	検案 総数	解剖 数	計		0～4		5～9		10～14		15～19		20～24		25～29		30～34		35～39		
			男	女	男	女	男	女	男	女	男	女	男	女	男	女	男	女	男	女	
総数	228	(19)	145 (9)	83 (10)	0 (0)	0 (0)	0 (0)	0 (0)	1 (0)	0 (0)	0 (0)	2 (0)	10 (1)	5 (0)	8 (1)	1 (0)	7 (0)	2 (0)	11 (0)	3 (1)	
中毒	18	(8)	11 (3)	7 (5)	0 (0)	0 (0)	0 (0)	0 (0)	0 (0)	0 (0)	0 (0)	0 (0)	0 (0)	0 (0)	1 (0)	0 (0)	0 (0)	0 (0)	2 (0)	1 (1)	
青酸化合物	0	(0)	0 (0)	0 (0)																	
睡眠薬・向精神薬	6	(5)	1 (1)	5 (4)																1 (1)	
その他の医薬品	0	(0)	0 (0)	0 (0)																	
一酸化炭素	10	(1)	9 (1)	1 (0)											1					2	
有機リン・農薬	0	(0)	0 (0)	0 (0)																	
腐食性薬毒物	1	(1)	1 (1)	0 (0)																	
その他	1	(1)	0 (0)	1 (1)																	
縊死・自絞死	128	(2)	86 (2)	42 (0)					1		1		4	3	6 (1)	1	1	1	1	5	2
溺死	8	(3)	2 (1)	6 (2)																	
酸素欠乏	8	(1)	4 (1)	4 (0)									2 (1)				1				
交通機関	6	(0)	6 (0)	0 (0)									1				1			1	
飛び降り	51	(1)	30 (0)	21 (1)								1	3	2			4	1		3	
焼死	2	(1)	2 (1)	0 (0)																	
銃器	0	(0)	0 (0)	0 (0)																	
感電	1	(0)	1 (0)	0 (0)																	
鋭器	6	(3)	3 (1)	3 (2)											1						
その他	0	(0)	0 (0)	0 (0)																	

() 解剖数

40~44		45~49		50~54		55~59		60~64		65~69		70~74		75~79		80~84		85以上		年齢不詳	
男	女	男	女	男	女	男	女	男	女	男	女	男	女	男	女	男	女	男	女	男	女
10	5	13	7	13	5	14	8	9	5	11	13	14	6	11	8	5	9	8	4	0	0
(0)	(1)	(1)	(0)	(1)	(1)	(2)	(1)	(0)	(0)	(1)	(1)	(0)	(1)	(0)	(0)	(1)	(4)	(1)	(0)	(0)	(0)
2	1	1	1	2	1	2	0	0	0	0	2	0	0	0	0	1	1	0	0	0	0
(0)	(1)	(1)	(0)	(1)	(1)	(0)	(0)	(0)	(0)	(0)	(1)	(0)	(0)	(0)	(0)	(1)	(1)	(0)	(0)	(0)	(0)
		1	1		1					1						1					
		(1)			(1)					(1)						(1)					
2				2		2				1											
				(1)																	
																1					
																(1)					
6	3	8	3	7	3	5	4	9	3	7	6	9	3	9	5	2	2	7	2		
																		(1)			
		1				1	1		1					1			3				
						(1)										(2)					
	1									2				1					1		
		1				1						1									
1		1	3	3	1	4	3	1	3	3	4	2	1	2	2	2	2	1			
						(1)															
				1		1															
						(1)															
		1																			
1										1											
										(1)											
												1									
												(1)									
																1					
																(1)					
																		1			

年齢・死因別取扱件数（他殺）

死因別	年齢・性別	検案総数	解剖数	計			0～4		5～9		10～14		15～19		20～24		25～29		30～34		35～39	
				男	女	？	男	女	男	女	男	女	男	女	男	女	男	女	男	女	男	女
総数		0	(0)	0	0	0	0	0	0	0	0	0	0	0	0	0	0	0	0	0	0	0
中毒		0	(0)	0	0	0																
溺死		0	(0)	0	0	0																
窒息		0	(0)	0	0	0																
鋭器		0	(0)	0	0	0																
鈍器		0	(0)	0	0	0																
交通機関		0	(0)	0	0	0																
焼死		0	(0)	0	0	0																
他障害		0	(0)	0	0	0																
嬰兒遺棄		0	(0)	0	0	0																

年齢・死因別取扱件数（その他及び不詳の外因）

死因別	年齢・性別	検案総数	解剖数	計			0～4		5～9		10～14		15～19		20～24		25～29		30～34		35～39	
				男	女	？	男	女	男	女	男	女	男	女	男	女	男	女	男	女	男	女
総数		22	(17)	8	14	0	0	0	1	0	0	0	0	0	2	0	1	0	0	0	1	0
中毒		6	(6)	2	4	0								2		1					1	
溺死		7	(7)	2	5	0																
窒息		1	(0)	1	0	0			1													
鈍器		0	(0)	0	0	0																
交通機関		0	(0)	0	0	0																
焼死		0	(0)	0	0	0																
他傷害		8	(4)	3	5	0																
白骨		0	(0)	0	0	0																
その他及び不詳		0	(0)	0	0	0																

年齢・死因別取扱件数（不詳の死）

死因別	年齢・性別	検案総数	解剖数	計			0～4		5～9		10～14		15～19		20～24		25～29		30～34		35～39	
				男	女	？	男	女	男	女	男	女	男	女	男	女	男	女	男	女	男	女
総数		132	(78)	59	73	0	1	2	0	0	0	0	1	1	0	0	0	2	3	1	0	1
白骨		0	(0)	0	0	0																
腐敗		20	(17)	11	9	0											1		1			
その他		112	(61)	48	64	0	1	2				1	1			1		2	1			1

() 解剖数

40～44		45～49		50～54		55～59		60～64		65～69		70～74		75～79		80～84		85以上		年齢不詳		
男	女	男	女	男	女	男	女	男	女	男	女	男	女	男	女	男	女	男	女	男	女	?
0	0	0	0	0	0	0	0	0	0	0	0	0	0	0	0	0	0	0	0	0	0	0
(0)	(0)	(0)	(0)	(0)	(0)	(0)	(0)	(0)	(0)	(0)	(0)	(0)	(0)	(0)	(0)	(0)	(0)	(0)	(0)	(0)	(0)	(0)

() 解剖数

40～44		45～49		50～54		55～59		60～64		65～69		70～74		75～79		80～84		85以上		年齢不詳		
男	女	男	女	男	女	男	女	男	女	男	女	男	女	男	女	男	女	男	女	男	女	?
1	3	1	0	0	0	0	0	1	0	1	2	0	0	1	3	1	2	0	1	0	0	0
(1)	(2)	(0)	(0)	(0)	(0)	(0)	(0)	(1)	(0)	(1)	(2)	(0)	(0)	(0)	(2)	(1)	(2)	(0)	(1)	(0)	(0)	(0)
1	1							1		1				1	1	1		1				
(1)	(1)							(1)		(1)				(1)	(1)	(1)		(1)				
	1	1								1	1			1	2		1					
										(1)	(1)			(1)	(1)		(1)					

() 解剖数

40～44		45～49		50～54		55～59		60～64		65～69		70～74		75～79		80～84		85以上		年齢不詳		
男	女	男	女	男	女	男	女	男	女	男	女	男	女	男	女	男	女	男	女	男	女	?
1	2	2	1	0	0	1	4	7	4	8	4	12	10	6	14	11	16	6	11	0	0	0
(1)	(1)	(2)	(1)	(0)	(0)	(1)	(4)	(5)	(3)	(5)	(4)	(10)	(7)	(1)	(8)	(7)	(5)	(3)	(2)	(0)	(0)	(0)
	1	1				1	2	1		1		4	2	1	1	1	1		1			
	(1)	(1)				(1)	(2)			(1)		(4)	(2)	(1)	(1)	(1)	(1)		(1)			
1	1	1	1			2	6	4	4	7	4	8	8	5	13	10	15	6	10			
(1)		(1)	(1)			(2)	(5)	(3)	(4)	(4)	(4)	(6)	(5)	(1)	(7)	(6)	(4)	(3)	(1)			

年齢・死因別取扱件数（病死）（区域内）

死因別	年齢・性別	検案総数	解剖数	計			0～4		5～9		10～14		15～19		20～24		25～29		30～34		35～39	
				男	女	？	男	女	男	女	男	女	男	女	男	女	男	女	男	女	男	女
総数		964	(751)	590	374	0	4	0	0	0	0	0	1	1	0	1	1	1	2	4	0	
				(478)	(273)	(0)	(4)	(0)	(0)	(0)	(0)	(0)	(1)	(1)	(0)	(1)	(1)	(1)	(1)	(4)	(0)	
感染症		8	(7)	5	3																	
結核		2	(2)	2	0																	
その他（含ウイルス性肝炎）		6	(5)	3	3																	
細菌性食中毒		0	(0)	0	0																	
				(0)	(0)																	
新生物		43	(24)	35	8																	
				(21)	(3)																	
内分泌代謝免疫疾患		24	(16)	17	7																	
				(13)	(3)																	
栄養障害		8	(4)	4	4																	
				(1)	(3)																	
神経系疾患		4	(3)	2	2		1						1						1			
				(2)	(1)		(1)						(1)						(0)			
循環器疾患	脳血管疾患	55	(52)	32	23																1	
				(31)	(21)																(1)	
	その他の循環器疾患	593	(481)	350	243							1		1	1	1		1		2		
				(295)	(186)							(1)		(1)	(1)	(1)		(1)		(2)		
呼吸器疾患	肺炎	64	(59)	47	17		2														1	
				(44)	(15)		(2)														(1)	
	その他の呼吸器疾患	24	(19)	17	7																	
				(13)	(6)																	
消化器疾患		86	(68)	56	30																1	
				(45)	(23)																(1)	
泌尿生殖器疾患		7	(5)	2	5																	
				(1)	(4)																	
先天奇形等		0	(0)	0	0																	
				(0)	(0)																	
その他		1	(1)	0	1																	
				(0)	(1)																	
原因不明の突然死	急性心機能不全	0	(0)	0	0																	
				(0)	(0)																	
	乳幼児突然死症候群	0	(0)	0	0																	
				(0)	(0)																	
不詳の病死		30	(10)	18	12		1															
				(7)	(3)		(1)															
老衰		17	(2)	5	12																	
				(1)	(1)																	

40～44		45～49		50～54		55～59		60～64		65～69		70～74		75～79		80～84		85以上		年齢不詳		
男	女	男	女	男	女	男	女	男	女	男	女	男	女	男	女	男	女	男	女	男	女	?
11 (11)	6 (6)	15 (12)	5 (5)	25 (23)	12 (11)	48 (47)	6 (6)	56 (50)	18 (13)	80 (62)	26 (22)	84 (70)	42 (31)	75 (64)	59 (41)	105 (77)	87 (71)	78 (49)	109 (64)	2 (2)	0 (0)	0 (0)
		1 (1)				1 (1)				1 (0)		1 (1)		1 (1)		1 (1)	1 (1)	1 (1)				
		1 (1)												1 (1)				1 (1)	1 (1)			
						1 (1)				1 (0)		1 (1)				1 (1)		1 (1)	1 (1)			
				1 (1)		3 (2)		3 (1)		8 (5)	1 (1)	4 (2)	3 (2)	5 (4)	2 (1)	8 (6)		3 (0)	2 (0)			
		1 (1)		2 (2)		5 (5)		1 (0)		2 (1)		3 (2)	1 (0)		1 (0)	2 (2)	3 (2)	1 (0)	2 (1)			
			1 (1)		1 (1)					2 (0)		1 (0)			1 (1)	1 (1)						
1 (1)	1 (1)	2 (2)	2 (2)	1 (1)	1 (1)	3 (3)		3 (3)		5 (5)	4 (4)	5 (5)	2 (1)	4 (4)	5 (5)	6 (5)	5 (5)	1 (1)	3 (2)			
7 (7)	2 (2)	8 (6)	1 (1)	12 (12)	7 (6)	22 (22)	4 (4)	36 (33)	10 (8)	45 (39)	15 (13)	51 (46)	30 (24)	49 (42)	42 (30)	68 (51)	60 (49)	47 (32)	70 (47)	1 (1)		
1 (1)	1 (1)			1 (1)		4 (4)		6 (6)	1 (1)	3 (2)		9 (9)	2 (2)	6 (6)	1 (1)	4 (2)	5 (5)	10 (10)	7 (5)			
1 (1)				1 (1)		1 (1)		1 (1)	2 (2)	4 (4)	3 (2)	4 (2)		2 (1)		2 (2)	1 (1)	1 (0)	1 (1)			
1 (1)	2 (2)	3 (2)	1 (1)	6 (4)	1 (1)	10 (10)	1 (1)	4 (4)	4 (1)	7 (5)	2 (2)	4 (1)	2 (2)	8 (6)	2 (1)	7 (7)	7 (5)	5 (4)	7 (6)	1 (1)		
										1 (1)		1 (1)			1 (1)	1 (1)	2 (2)					
																		1 (1)				
				1 (1)	1 (1)			2 (2)	1 (1)	3 (1)		1 (1)	1 (1)		4 (1)	4 (0)	1 (0)	6 (1)	4 (0)			
																2 (1)		3 (0)	12 (1)			

年齢・死因別取扱件数（不慮の外因死）（区域内）

死因別	年齢・性別	検案総数	解剖数	計		0～4		5～9		10～14		15～19		20～24		25～29		30～34		35～39		
				男	女	男	女	男	女	男	女	男	女	男	女	男	女	男	女	男	女	男
総数		156	(132)	92	64	0	0	0	0	0	0	1	0	0	0	0	1	0	1	3	3	
				(77)	(55)	(0)	(0)	(0)	(0)	(0)	(0)	(0)	(0)	(0)	(0)	(0)	(0)	(0)	(1)	(3)	(3)	
交通事故		13	(5)	7	6							1				1					1	
				(3)	(2)																(1)	
転倒・転落		19	(12)	18	1	0	0	0	0	0	0	0	0	0	0	0	0	0	0	0	1	0
				(12)	(0)	(0)	(0)	(0)	(0)	(0)	(0)	(0)	(0)	(0)	(0)	(0)	(0)	(0)	(0)	(0)	(1)	(0)
転倒		10	(7)	9	1																	
				(7)	(0)																	
転落		9	(5)	9	0																1	
				(5)	(0)																(1)	
溺死		65	(60)	34	31																1	
				(31)	(29)																(1)	
煙、火災及び 火焔による傷害		0	(0)	0	0																	
窒息		23	(20)	17	6	0	0	0	0	0	0	0	0	0	0	0	0	0	0	0	0	0
				(15)	(5)	(0)	(0)	(0)	(0)	(0)	(0)	(0)	(0)	(0)	(0)	(0)	(0)	(0)	(0)	(0)	(0)	(0)
食物吐物		22	(19)	16	6																	
				(14)	(5)																	
乳幼児		0	(0)	0	0																	
				(0)	(0)																	
その他		1	(1)	1	0																	
				(1)	(0)																	
不慮の中毒		5	(5)	1	4	0	0	0	0	0	0	0	0	0	0	0	0	0	1	1	2	
				(1)	(4)	(0)	(0)	(0)	(0)	(0)	(0)	(0)	(0)	(0)	(0)	(0)	(0)	(0)	(1)	(1)	(2)	
飲食物		0	(0)	0	0																	
				(0)	(0)																	
アルコール		1	(1)	1	0																1	
				(1)	(0)																(1)	
催眠薬・向精神薬		3	(3)	0	3														1		1	
				(0)	(3)													(1)			(1)	
その他の医薬品		0	(0)	0	0																	
				(0)	(0)																	
有機リン・農薬		0	(0)	0	0																	
				(0)	(0)																	
腐食性薬毒物		0	(0)	0	0																	
				(0)	(0)																	
濫用薬物（医薬品を除く）		0	(0)	0	0																	
				(0)	(0)																	
一酸化炭素		0	(0)	0	0																	
				(0)	(0)																	
その他のガス・蒸気		1	(1)	0	1																	1
				(0)	(1)																	(1)
その他		0	(0)	0	0																	
				(0)	(0)																	
その他		31	(30)	15	16	0	0	0	0	0	0	0	0	0	0	0	0	0	0	0	0	
				(15)	(15)	(0)	(0)	(0)	(0)	(0)	(0)	(0)	(0)	(0)	(0)	(0)	(0)	(0)	(0)	(0)	(0)	(0)
感電		0	(0)	0	0																	
				(0)	(0)																	
熱傷		0	(0)	0	0																	
				(0)	(0)																	
鈍器・鈍体		0	(0)	0	0																	
				(0)	(0)																	
圧死		0	(0)	0	0																	
				(0)	(0)																	
爆発		0	(0)	0	0																	
				(0)	(0)																	
機械		0	(0)	0	0																	
				(0)	(0)																	
凍死		16	(16)	9	7																	
				(9)	(7)																	
その他		15	(14)	6	9																	
				(6)	(8)																	

40~44		45~49		50~54		55~59		60~64		65~69		70~74		75~79		80~84		85以上		年齢不詳					
男	女	男	女	男	女	男	女	男	女	男	女	男	女	男	女	男	女	男	女	男	女				
2 (1)	2 (1)	2 (1)	0 (0)	5 (2)	2 (2)	2 (2)	1 (1)	9 (9)	1 (1)	7 (6)	3 (3)	14 (12)	9 (7)	19 (16)	15 (12)	16 (14)	9 (9)	11 (10)	17 (15)	1 (1)	0 (0)				
1				3 (1)				1 (1)		1		3 (1)				1 (1)									
2 (1)	0 (0)	1 (0)	0 (0)	0 (0)	0 (0)	0 (0)	0 (0)	0 (0)	0 (0)	2 (2)	0 (0)	2 (1)	0 (0)	4 (3)	1 (0)	4 (3)	0 (0)	2 (1)	0 (0)	0 (0)	0 (0)				
1										1 (1)		1 (1)		1 (1)		3 (3)		2 (1)							
1 (1)		1								1 (1)		1 (1)		3 (2)		1									
		1 (1)		1 (1)		1 (1)		4 (4)		1 (1)		1 (1)		5 (5)		9 (8)		7 (6)		5 (5)		4 (4)		10 (9)	
0 (0)	0 (0)	0 (0)	0 (0)	1 (1)	0 (0)	0 (0)	0 (0)	1 (1)	0 (0)	2 (2)	0 (0)	5 (4)	0 (0)	3 (2)	0 (0)	1 (1)	3 (3)	4 (4)	3 (2)	0 (0)	0 (0)				
				1 (1)				1 (1)		2 (2)		5 (4)		3 (2)		1 (1)		3 (3)		3 (3)		3 (2)			
																						1 (1)			
0 (0)	1 (1)	0 (0)	0 (0)	0 (0)	0 (0)	0 (0)	0 (0)	0 (0)	0 (0)	0 (0)	0 (0)	0 (0)	0 (0)	0 (0)	0 (0)	0 (0)	0 (0)	0 (0)	0 (0)	0 (0)	0 (0)				
1 (1)																									
0 (0)	0 (0)	0 (0)	0 (0)	0 (0)	1 (1)	1 (1)	1 (1)	3 (3)	1 (1)	1 (1)	2 (2)	2 (2)	1 (1)	3 (3)	5 (4)	3 (3)	1 (1)	1 (1)	4 (4)	1 (1)	0 (0)				
										2 (2)		2 (2)		1 (1)		2 (2)		1 (1)				1 (1)			
				1 (1)		1 (1)		1 (1)		2 (2)		2 (2)		1 (1)		2 (2)		1 (1)				1 (1)			
								1 (1)		2 (2)		1 (1)		4 (3)		1 (1)		3 (3)				1 (1)			

年齢・死因別取扱件数（自殺）（区域内）

年齢・性別 死因別	検案 総数	解剖 数	計		0～4		5～9		10～14		15～19		20～24		25～29		30～34		35～39		
			男	女	男	女	男	女	男	女	男	女	男	女	男	女	男	女	男	女	
総 数	222	(15)	142	80	0	0	0	0	1	0	0	2	10	5	8	1	7	2	11	3	
			(6)	(9)	(0)	(0)	(0)	(0)	(0)	(0)	(0)	(0)	(1)	(0)	(1)	(0)	(0)	(0)	(0)	(0)	(1)
中 毒	17	(7)	10	7	0	0	0	0	0	0	0	0	0	0	1	0	0	0	2	1	
			(2)	(5)	(0)	(0)	(0)	(0)	(0)	(0)	(0)	(0)	(0)	(0)	(0)	(0)	(0)	(0)	(0)	(0)	(1)
青酸化合物	0	(0)	0	0																	
			(0)	(0)																	
睡眠薬・向精神薬	5	(4)	0	5																1	
			(0)	(4)																(1)	
その他の医薬品	0	(0)	0	0																	
			(0)	(0)																	
一酸化炭素	10	(1)	9	1											1					2	
			(1)	(0)																	
有機リン・農薬	0	(0)	0	0																	
			(0)	(0)																	
腐食性薬毒物	1	(1)	1	0																	
			(1)	(0)																	
その他	1	(1)	0	1																	
			(0)	(1)																	
総死・自殺死	128	(2)	86	42					1		1	4	3	6	1	1	1	1	5	2	
			(2)	(0)										(1)							
溺 死	4	(1)	1	3																	
			(0)	(1)																	
酸素欠乏	8	(1)	4	4								2				1					
			(1)	(0)								(1)									
交通機関	6	(0)	6	0								1				1			1		
			(0)	(0)																	
飛び降り	51	(1)	30	21							1	3	2			4	1		3		
			(0)	(1)																	
焼 死	1	(0)	1	0																	
			(0)	(0)																	
銃 器	0	(0)	0	0																	
			(0)	(0)																	
感 電	1	(0)	1	0																	
			(0)	(0)																	
鋭 器	6	(3)	3	3										1							
			(1)	(2)																	
そ の 他	0	(0)	0	0																	
			(0)	(0)																	

() 解剖数

40~44		45~49		50~54		55~59		60~64		65~69		70~74		75~79		80~84		85以上		年齢不詳	
男	女	男	女	男	女	男	女	男	女	男	女	男	女	男	女	男	女	男	女	男	女
10	5	12	7	13	5	12	7	9	4	11	13	14	6	11	8	5	8	8	4	0	0
(0)	(1)	(0)	(0)	(1)	(1)	(0)	(1)	(0)	(0)	(1)	(1)	(0)	(1)	(0)	(0)	(1)	(3)	(1)	(0)	(0)	(0)
2	1	0	1	2	1	2	0	0	0	0	2	0	0	0	0	1	1	0	0	0	0
(0)	(1)	(0)	(0)	(1)	(1)	(0)	(0)	(0)	(0)	(0)	(1)	(0)	(0)	(0)	(0)	(1)	(1)	(0)	(0)	(0)	(0)
			1		1						1						1				
					(1)						(1)						(1)				
2				2		2					1										
				(1)																	
																	1				
																	(1)				
6	3	8	3	7	3	5	4	9	3	7	6	9	3	9	5	2	2	7	2		
																		(1)			
		1													1						
											2			1						1	
		1																			
						1						1									
1		1	3	3	1	4	3	1	3	3	4	2	1	2	2	2	2	1			
							(1)														
				1																	
		1																			
1										1		1				1		1			
										(1)		(1)				(1)					

年齢・死因別取扱件数（他殺）（区域内）

死因別	年齢・性別	検案総数	解剖数	計			0～4		5～9		10～14		15～19		20～24		25～29		30～34		35～39	
				男	女	？	男	女	男	女	男	女	男	女	男	女	男	女	男	女	男	女
総数		0	(0)	0	0	0	0	0	0	0	0	0	0	0	0	0	0	0	0	0	0	0
中毒		0	(0)	0	0	0																
溺死		0	(0)	0	0	0																
窒息		0	(0)	0	0	0																
鋭器		0	(0)	0	0	0																
鈍器		0	(0)	0	0	0																
交通機関		0	(0)	0	0	0																
焼死		0	(0)	0	0	0																
他傷害		0	(0)	0	0	0																
嬰兒遺棄		0	(0)	0	0	0																

年齢・死因別取扱件数（その他及び不詳の外因）（区域内）

死因別	年齢・性別	検案総数	解剖数	計			0～4		5～9		10～14		15～19		20～24		25～29		30～34		35～39	
				男	女	？	男	女	男	女	男	女	男	女	男	女	男	女	男	女	男	女
総数		17	(12)	6	11	0	0	0	1	0	0	0	0	0	1	0	1	0	0	0	1	0
中毒		4	(4)	1	3	0								1		1					1	
溺死		5	(5)	1	4	0																
窒息		1	(0)	1	0	0			1													
鈍器		0	(0)	0	0	0																
交通機関		0	(0)	0	0	0																
焼死		0	(0)	0	0	0																
他傷害		7	(3)	3	4	0																
白骨		0	(0)	0	0	0																
その他及び不詳		0	(0)	0	0	0																

年齢・死因別取扱件数（不詳の死）（区域内）

死因別	年齢・性別	検案総数	解剖数	計			0～4		5～9		10～14		15～19		20～24		25～29		30～34		35～39	
				男	女	？	男	女	男	女	男	女	男	女	男	女	男	女	男	女	男	女
総数		113	(62)	48	65	0	1	2	0	0	0	0	1	1	0	0	0	0	3	0	0	1
白骨		0	(0)	0	0	0																
腐敗		15	(15)	7	8	0													1			
その他		98	(42)	41	57	0	1	2				1	1						2			1

() 解剖数

40～44		45～49		50～54		55～59		60～64		65～69		70～74		75～79		80～84		85以上		年齢不詳		
男	女	男	女	男	女	男	女	男	女	男	女	男	女	男	女	男	女	男	女	男	女	?
0	0	0	0	0	0	0	0	0	0	0	0	0	0	0	0	0	0	0	0	0	0	0
(0)	(0)	(0)	(0)	(0)	(0)	(0)	(0)	(0)	(0)	(0)	(0)	(0)	(0)	(0)	(0)	(0)	(0)	(0)	(0)	(0)	(0)	(0)

() 解剖数

40～44		45～49		50～54		55～59		60～64		65～69		70～74		75～79		80～84		85以上		年齢不詳		
男	女	男	女	男	女	男	女	男	女	男	女	男	女	男	女	男	女	男	女	男	女	?
0	3	1	0	0	0	0	0	0	0	1	1	0	0	1	3	1	1	0	1	0	0	0
(0)	(2)	(0)	(0)	(0)	(0)	(0)	(0)	(0)	(0)	(1)	(1)	(0)	(0)	(0)	(2)	(1)	(1)	(0)	(1)	(0)	(0)	(0)
1										1				1		1				1		
(1)										(1)				(1)		(1)				(1)		
1										1				1	2	1						
(1)										(1)				(1)	(1)	(1)						

() 解剖数

40～44		45～49		50～54		55～59		60～64		65～69		70～74		75～79		80～84		85以上		年齢不詳		
男	女	男	女	男	女	男	女	男	女	男	女	男	女	男	女	男	女	男	女	男	女	?
0	2	1	0	0	0	1	2	6	4	7	4	8	9	5	13	9	16	6	11	0	0	0
(0)	(1)	(1)	(0)	(0)	(0)	(1)	(2)	(5)	(3)	(4)	(4)	(6)	(6)	(1)	(7)	(5)	(5)	(3)	(2)	(0)	(0)	(0)
1		1				1	2			1		3	2		1		1			1		
(1)		(1)				(1)	(2)			(1)		(3)	(2)		(1)		(1)			(1)		
1								6	4	6	4	5	7	5	12	9	15	6	10			
								(5)	(3)	(3)	(4)	(3)	(4)	(1)	(6)	(5)	(4)	(3)	(1)			

循環器系疾患の年齢別詳細分類

死因別	年齢・性別	検案総数	解剖数	計		0～4		5～9		10～14		15～19		20～24		25～29		30～34		35～39			
				男	女	男	女	男	女	男	女	男	女	男	女	男	女	男	女	男	女	男	女
総数		700	(585)	419	281	0	0	0	0	0	0	0	1	0	0	2	1	1	1	6	0		
				(363)	(222)	(0)	(0)	(0)	(0)	(0)	(0)	(0)	(1)	(0)	(0)	(2)	(1)	(1)	(1)	(6)	(0)		
急性リウマチ熱	0	(0)		0	0																		
				(0)	(0)																		
慢性リウマチ性心疾患	6	(4)		2	4																		
				(2)	(2)																		
高血圧性心疾患	29	(17)		13	16																		
				(8)	(9)																		
虚血性心疾患	368	(313)		255	113															1			
				(224)	(89)															(1)			
肺循環疾患	15	(15)		8	7																		
				(8)	(7)																		
心筋症 ※ 1	8	(4)		7	1																		
				(4)	(0)																		
急性心臓死 (狭義)	7	(7)		6	1										1					3			
				(6)	(1)										(1)					(3)			
その他の心疾患	122	(110)		61	61							1		1	1	1	1	1	1	1			
				(54)	(56)							(1)		(1)	(1)	(1)	(1)	(1)	(1)	(1)			
くも膜下出血	19	(19)		7	12															1			
				(7)	(12)															(1)			
脳内出血	40	(38)		24	16																		
				(24)	(14)																		
他の脳血管疾患 (上記二項除く)	4	(3)		3	1																		
				(2)	(1)																		
動脈・細動脈 毛細血管の疾患	49	(45)		23	26																		
				(20)	(25)																		
静脈・リンパ管の疾患、 循環器系その他	33	(10)		10	23																		
				(4)	(6)																		

※1 アルコール性心筋症を含む。

40～44		45～49		50～54		55～59		60～64		65～69		70～74		75～79		80～84		85以上		年齢不詳		
男	女	男	女	男	女	男	女	男	女	男	女	男	女	男	女	男	女	男	女	男	女	
14	3	16	5	16	11	32	5	41	10	52	20	58	32	56	48	74	68	50	76	1	0	
(14)	(3)	(14)	(5)	(16)	(10)	(32)	(5)	(38)	(8)	(46)	(18)	(53)	(25)	(49)	(36)	(56)	(57)	(35)	(52)	(1)	(0)	
													2			1			1	2		
													(2)			(1)			(1)			
								2		2	1	5	4	1	3	3	2	6				
								(1)		(1)	(1)	(3)	(3)	(1)	(1)	(1)	(2)	(3)				
9		4		9		18	2	25	2	30	8	41	16	37	20	48	31	33	34			
(9)		(3)		(9)		(18)	(2)	(24)	(1)	(28)	(7)	(38)	(13)	(33)	(14)	(38)	(27)	(23)	(25)			
	1		2			1		2		2		2	1	1	1			2				
	(1)		(2)			(1)		(2)		(2)		(2)	(1)	(1)	(1)			(2)				
1		1			1			2		3												
(1)		(1)						(2)														
														1								
														(1)								
3	1	5		4	4	7	2	6	4	7	5	5	6	6	11	9	10	5	15	1		
(3)	(1)	(4)		(4)	(4)	(7)	(2)	(5)	(4)	(7)	(5)	(4)	(5)	(5)	(9)	(8)	(10)	(3)	(13)	(1)		
	1	1	3	1	1	2				1	2			3		2		1				
	(1)	(1)	(3)	(1)	(1)	(2)				(1)	(2)			(3)		(2)		(1)				
1		1			1	3	1	3		5	3	2	2	4	3	4	4	1	2			
(1)		(1)			(1)	(3)	(1)	(3)		(5)	(3)	(2)	(1)	(4)	(3)	(4)	(4)	(1)	(1)			
					1							1				2						
					(1)							(1)			(1)							
		3		2	1	1		3	1	2	1	3		1	3	4	12	4	8			
		(3)		(2)	(1)	(1)		(3)		(2)	(1)	(3)		(1)	(3)	(3)	(12)	(2)	(8)			
					1			1	1	1	1	2		2	6	3	6	2	8			
					(1)			(1)	(1)	(0)	(1)	(1)	(2)	(1)	(2)	(0)	(1)	(1)	(1)			

循環器系疾患の年齢別詳細分類(区域内)

死因別	年齢・性別	検案総数	解剖数	計		0～4		5～9		10～14		15～19		20～24		25～29		30～34		35～39	
				男	女	男	女	男	女	男	女	男	女	男	女	男	女	男	女	男	女
総数		648	(533)	382	266	0	0	0	0	0	0	0	1	1	1	0	0	1	0	3	0
				(326)	(207)	(0)	(0)	(0)	(0)	(0)	(0)	(0)	(1)	(1)	(1)	(0)	(0)	(1)	(0)	(3)	(0)
急性リウマチ熱	0	(0)		0	0																
				(0)	(0)																
慢性リウマチ性心疾患	6	(4)		2	4																
				(2)	(2)																
高血圧性心疾患	29	(17)		13	16																
				(8)	(9)																
虚血性心疾患	343	(288)		234	109																
				(203)	(85)																
肺循環疾患	13	(13)		7	6																
				(7)	(6)																
心筋症 ※ 1	7	(3)		6	1																
				(3)	(0)																
急性心臓死(狭義)	3	(3)		2	1																1
				(2)	(1)																(1)
その他の心疾患	116	(104)		56	60							1	1	1			1		1		
				(49)	(55)							(1)	(1)	(1)			(1)		(1)		
くも膜下出血	16	(16)		6	10																1
				(6)	(10)																(1)
脳内出血	35	(33)		23	12																
				(23)	(10)																
他の脳血管疾患(上記二項除く)	4	(3)		3	1																
				(2)	(1)																
動脈・細動脈毛細血管の疾患	44	(40)		21	23																
				(18)	(22)																
静脈・リンパ管の疾患、循環器系その他	32	(9)		9	23																
				(3)	(6)																

※1 アルコール性心筋症を含む。

() 解剖数

40~44		45~49		50~54		55~59		60~64		65~69		70~74		75~79		80~84		85以上		年齢不詳	
男	女	男	女	男	女	男	女	男	女	男	女	男	女	男	女	男	女	男	女	男	女
8	3	10	3	13	8	25	4	39	10	50	19	56	32	53	47	74	65	48	73	1	0
(8)	(3)	(8)	(3)	(13)	(7)	(25)	(4)	(36)	(8)	(44)	(17)	(51)	(25)	(46)	(35)	(56)	(54)	(33)	(49)	(1)	(0)
													2			1		1	2		
													(2)			(1)		(1)			
								2		2	1		5	4	1	3	3	2	6		
								(1)		(1)	(1)		(3)	(3)	(1)	(1)	(1)	(2)	(3)		
4		2		8		15	2	23	2	28	7	40	16	35	20	48	31	31	31		
(4)		(1)		(8)		(15)	(2)	(22)	(1)	(26)	(6)	(37)	(13)	(31)	(14)	(38)	(27)	(21)	(22)		
	1		1			1		2	2			1	1	1	1			2			
	(1)		(1)			(1)		(2)	(2)			(1)	(1)	(1)	(1)			(2)			
		1		1				2		3											
		(1)		(1)				(2)		(3)											
					1									1							
					(1)									(1)							
3	1	4		2	4	5	2	6	4	7	5	5	6	6	11	9	10	5	15	1	
(3)	(1)	(3)		(2)	(4)	(5)	(2)	(5)	(4)	(7)	(5)	(4)	(5)	(5)	(9)	(8)	(10)	(3)	(13)	(1)	
	1	1	2	1		1				1	2			3		2		1			
	(1)	(1)	(2)	(1)		(1)				(1)	(2)			(3)		(2)		(1)			
1		1				2		3		5	3	2	2	4	2	4	3	1	2		
(1)		(1)				(2)		(3)		(5)	(3)	(2)	(1)	(4)	(2)	(4)	(3)	(1)	(1)		
					1							1				2					
					(1)							(1)				(1)					
		1		2		1		3	1	2	1	3		1	3	4	10	4	8		
		(1)		(2)		(1)		(3)		(2)	(1)	(3)		(1)	(3)	(3)	(10)	(2)	(8)		
					1			1	1	2		2		1	6	3	6	2	8		
					(1)			(1)	(1)	(1)		(1)			(2)		(1)	(1)	(1)		

循環器系疾患の月別詳細分類(区域内)

() 解剖数

月・性別	疾患	急性リウマチ熱	性心疾患	慢性リウマチ	高血圧性心疾患	虚血性心疾患	肺循環疾患	心筋症 ※1	急性心臓死(狭義)	その他の心疾患	くも膜下出血	脳内出血	他の脳血管疾患	左二つの項を除く 毛細血管の疾患・動脈・細動脈の疾患	静脈・リンパ管 その他の疾患	小計	合計
		1月	男	0 (0)	2 (2)	2 (1)	35 (28)	0 (0)	1 (1)	1 (1)	7 (3)	0 (0)	0 (0)	0 (0)	1 (0)	1 (0)	50 (36)
	女	0 (0)	1 (0)	0 (0)	14 (10)	1 (1)	0 (0)	0 (0)	3 (3)	0 (0)	2 (2)	0 (0)	3 (3)	4 (1)	28 (20)		
2月	男	0 (0)	0 (0)	0 (0)	20 (17)	0 (0)	0 (0)	0 (0)	2 (2)	2 (2)	3 (3)	1 (0)	1 (1)	0 (0)	29 (25)	69 (53)	
	女	0 (0)	2 (1)	5 (3)	18 (11)	2 (2)	0 (0)	0 (0)	8 (7)	0 (0)	1 (1)	0 (0)	2 (2)	2 (1)	40 (28)		
3月	男	0 (0)	0 (0)	3 (1)	13 (12)	0 (0)	1 (0)	0 (0)	3 (3)	1 (1)	3 (3)	0 (0)	3 (3)	0 (0)	27 (23)	53 (46)	
	女	0 (0)	0 (0)	0 (0)	10 (10)	1 (1)	1 (0)	0 (0)	7 (7)	1 (1)	2 (2)	0 (0)	2 (2)	2 (0)	26 (23)		
4月	男	0 (0)	0 (0)	2 (2)	24 (23)	1 (1)	1 (0)	0 (0)	2 (2)	2 (2)	1 (1)	0 (0)	1 (1)	1 (1)	35 (33)	53 (46)	
	女	0 (0)	0 (0)	2 (1)	7 (6)	1 (1)	0 (0)	0 (0)	3 (3)	0 (0)	2 (1)	0 (0)	1 (1)	2 (0)	18 (13)		
5月	男	0 (0)	0 (0)	1 (0)	20 (18)	1 (1)	1 (1)	0 (0)	7 (7)	0 (0)	1 (1)	0 (0)	2 (2)	1 (0)	34 (30)	54 (46)	
	女	0 (0)	0 (0)	1 (1)	6 (5)	0 (0)	0 (0)	0 (0)	4 (4)	3 (3)	1 (1)	1 (1)	1 (1)	3 (0)	20 (16)		
6月	男	0 (0)	0 (0)	2 (2)	15 (14)	0 (0)	0 (0)	0 (0)	4 (4)	0 (0)	1 (1)	1 (1)	0 (0)	0 (0)	23 (22)	37 (30)	
	女	0 (0)	0 (0)	1 (0)	3 (3)	0 (0)	0 (0)	0 (0)	5 (2)	1 (1)	0 (0)	0 (0)	2 (2)	2 (0)	14 (8)		
7月	男	0 (0)	0 (0)	2 (2)	12 (10)	0 (0)	0 (0)	1 (1)	1 (1)	0 (0)	0 (0)	0 (0)	3 (3)	1 (1)	20 (18)	39 (31)	
	女	0 (0)	0 (0)	2 (1)	10 (7)	0 (0)	0 (0)	1 (1)	2 (2)	0 (0)	1 (0)	0 (0)	1 (1)	2 (1)	19 (13)		
8月	男	0 (0)	0 (0)	0 (0)	22 (21)	1 (1)	1 (0)	0 (0)	8 (8)	0 (0)	2 (2)	0 (0)	2 (1)	1 (0)	37 (33)	59 (52)	
	女	0 (0)	0 (0)	1 (1)	10 (8)	0 (0)	0 (0)	0 (0)	6 (5)	1 (1)	1 (1)	0 (0)	2 (2)	1 (1)	22 (19)		
9月	男	0 (0)	0 (0)	0 (0)	12 (11)	1 (1)	0 (0)	0 (0)	4 (4)	0 (0)	3 (3)	1 (1)	2 (2)	0 (0)	23 (22)	39 (35)	
	女	0 (0)	0 (0)	0 (0)	6 (6)	0 (0)	0 (0)	0 (0)	2 (2)	2 (2)	1 (1)	0 (0)	1 (0)	4 (2)	16 (13)		
10月	男	0 (0)	0 (0)	0 (0)	14 (13)	0 (0)	1 (1)	0 (0)	5 (5)	1 (1)	4 (4)	0 (0)	2 (2)	1 (1)	28 (27)	47 (43)	
	女	0 (0)	1 (1)	1 (1)	5 (3)	1 (1)	0 (0)	0 (0)	7 (7)	1 (1)	0 (0)	0 (0)	2 (2)	1 (0)	19 (16)		
11月	男	0 (0)	0 (0)	1 (0)	23 (17)	1 (1)	0 (0)	0 (0)	5 (4)	0 (0)	2 (2)	0 (0)	3 (2)	0 (0)	35 (26)	53 (41)	
	女	0 (0)	0 (0)	2 (0)	8 (7)	0 (0)	0 (0)	0 (0)	6 (6)	0 (0)	0 (0)	0 (0)	2 (2)	0 (0)	18 (15)		
12月	男	0 (0)	0 (0)	0 (0)	24 (19)	2 (2)	0 (0)	0 (0)	8 (6)	0 (0)	3 (3)	0 (0)	1 (1)	3 (0)	41 (31)	67 (54)	
	女	0 (0)	0 (0)	1 (1)	12 (9)	0 (0)	0 (0)	0 (0)	7 (7)	1 (1)	1 (1)	0 (0)	4 (4)	0 (0)	26 (23)		
小計	男	0 (0)	2 (2)	13 (8)	234 (203)	7 (7)	6 (3)	2 (2)	56 (49)	6 (6)	23 (23)	3 (2)	21 (18)	9 (3)	382 (326)		
	女	0 (0)	4 (2)	16 (9)	109 (85)	6 (6)	1 (0)	1 (1)	60 (55)	10 (10)	12 (10)	1 (1)	23 (22)	23 (6)	266 (207)		
合計		0 (0)	6 (4)	29 (17)	343 (288)	13 (13)	7 (3)	3 (3)	116 (104)	16 (16)	35 (33)	4 (3)	44 (40)	32 (9)	648 (533)		

※1 アルコール性心筋症を含む。

自殺の動機別・発生月別分類(区域内)

() 解剖数

月・性別	動機	病	厭	精	家	結	事	職	失	学	不	後	そ	不	不	小計	合計
		苦	世	神 疾 患	庭 不 和	婚 愛 情 問 題	業 不 振	場 関 係	業 ・ 借 金 苦	業 ・ 受 験 苦	具 悲 観	遺 症	の 他	明	詳		
1月	男	3	0	5	1	1	0	0	1	0	0	0	1	3	0	15 (0)	24 (1)
	女	3 (1)	1	2	0	0	0	1	0	0	0	0	2	0	0	9 (1)	
2月	男	1	1	1	0	0	0	4	2	0	0	0	2	2	0	13 (0)	16 (0)
	女	1	0	2	0	0	0	0	0	0	0	0	0	0	0	3 (0)	
3月	男	2	1	4	2	1	3	1	1	0	0	0	2	1	0	18 (0)	27 (1)
	女	0	1	6 (1)	0	0	0	0	0	0	1	0	1	0	0	9 (1)	
4月	男	1	1	2	1	2	0	0	4	0	0	0	4	0	0	15 (0)	25 (0)
	女	2	0	4	0	1	0	0	0	0	0	0	2	1	0	10 (0)	
5月	男	3	1	1	1	0	1	0	4 (1)	1 (1)	0	0	1 (1)	0	0	13 (3)	24 (5)
	女	1	1	6 (2)	1	0	0	0	0	0	0	0	1	1	0	11 (2)	
6月	男	1	1	6 (1)	0	0	0	1	0	0	0	0	0	0	1	10 (1)	14 (1)
	女	0	0	3	0	0	0	0	0	0	1	0	0	0	0	4 (0)	
7月	男	2	1	2	0	0	2	1	2	0	0	0	0	0	0	10 (0)	20 (1)
	女	3	0	5 (1)	0	0	1	0	0	0	0	0	1	0	0	10 (1)	
8月	男	2	2	3	0	0	1	0	3	0	0	0	1	0	0	12 (0)	23 (3)
	女	2	0	4 (1)	1 (1)	0	0	0	0	0	0	0	3 (1)	1	0	11 (3)	
9月	男	4	1	0	2	0	0	2	4	0	0	0	2 (1)	1	0	16 (1)	21 (1)
	女	2	1	1	0	0	0	0	0	0	1	0	0	0	0	5 (0)	
10月	男	4	0	5	0	1	0	2	1	1	1 (1)	0	2	1 (1)	0	18 (2)	33 (2)
	女	4	1	5	0	3	0	0	0	0	0	0	1	1	0	15 (0)	
11月	男	4	1	2	1	1	2	1	3	0	0	0	1	1	0	17 (0)	20 (1)
	女	1	0	1	0	0	0	0	0	0	0	0	0	1 (1)	0	3 (1)	
12月	男	1	0	3	0	0	2	1	0	0	0	0	4	1	0	12 (0)	22 (2)
	女	3 (1)	0	4	0	0	0	0	0	0	0	0	2	1 (1)	0	10 (2)	
小計	男	28 (0)	10 (0)	34 (1)	8 (0)	6 (0)	11 (0)	13 (0)	25 (1)	2 (1)	1 (1)	0 (0)	20 (2)	10 (1)	1 (0)	169 (7)	
	女	22 (2)	5 (0)	43 (5)	2 (1)	4 (0)	1 (0)	1 (0)	0 (0)	0 (0)	3 (0)	0 (0)	13 (1)	6 (2)	0 (0)	100 (11)	
合計		50 (2)	15 (0)	77 (6)	10 (1)	10 (0)	12 (0)	14 (0)	25 (1)	2 (1)	4 (1)	0 (0)	33 (3)	16 (3)	1 (0)		269 (18)

動機は複数選択の場合あり

自殺の動機別・年齢別分類(区域内)

死因別	年齢・性別	検案総数	解剖数	計		0～4		5～9		10～14		15～19		20～24		25～29		30～34		35～39			
				男	女	男	女	男	女	男	女	男	女	男	女	男	女	男	女	男	女	男	女
総数		269	(18)	169	100	0	0	0	0	1	0	0	2	12	9	8	1	7	4	17	3		
				(7)	(11)	(0)	(0)	(0)	(0)	(0)	(0)	(0)	(0)	(2)	(0)	(1)	(0)	(0)	(0)	(0)	(1)		
病 苦		50	(2)	28	22													1					
				(0)	(2)													(0)					
厭 世		15	(0)	10	5							1		1						1			
				(0)	(0)									(0)						(0)			
精神疾患		77	(6)	34	43							1	2	3	1	1	4	1	2	2			
				(1)	(5)								(0)	(0)	(0)	(0)	(0)	(0)	(0)	(0)	(0)		
家庭不和		10	(1)	8	2															1			
				(0)	(1)															(0)			
結婚愛情問題		10	(0)	6	4								1	3	1					1			
				(0)	(0)								(0)	(0)	(0)					(0)			
事業不振		12	(0)	11	1															1			
				(0)	(0)															(0)			
職場関係		14	(0)	13	1										1		2	1		4			
				(0)	(0)										(0)		(0)	(0)	(0)	(0)			
失業・借金苦		25	(1)	25	0								1		3		1			3			
				(1)	(0)								(0)		(1)		(0)		(0)	(0)			
学業・受験苦		2	(1)	2	0								2										
				(1)	(0)								(1)										
不具悲観		4	(1)	1	3																		
				(1)	(0)																		
後遺症		0	(0)	0	0																		
				(0)	(0)																		
その他		33	(3)	20	13					1			2	2				1		4			
				(2)	(1)					(0)			(1)	(0)				(0)		(0)			
不明		16	(3)	10	6								4		1					1			
				(1)	(2)								(0)		(0)					(1)			
不詳		1	(0)	1	0										1								
				(0)	(0)										(0)								

40～44		45～49		50～54		55～59		60～64		65～69		70～74		75～79		80～84		85以上		年齢不詳	
男	女	男	女	男	女	男	女	男	女	男	女	男	女	男	女	男	女	男	女	男	女
14	9	14	9	13	5	12	9	15	4	14	15	16	6	13	8	5	10	8	6	0	0
(0)	(3)	(0)	(0)	(1)	(1)	(0)	(1)	(0)	(0)	(1)	(1)	(0)	(1)	(0)	(0)	(1)	(3)	(1)	(0)	(0)	(0)
1		1	3		1	1	1	3	1	6	4	8	1	4	4	2	5	3			
(0)		(0)	(0)		(0)	(0)	(0)	(0)	(0)	(0)	(0)	(0)	(0)	(0)	(0)	(0)	(2)	(0)			
1	1					1		1				4				1	1	1	1		
(0)						(0)		(0)				(0)				(0)	(0)	(0)	(0)		
3	2	2	5	7	2	3	6		3	4	6	1	4	2	3		2	3	2		
(0)	(1)	(0)	(0)	(0)	(1)	(0)	(1)		(0)	(1)	(1)	(0)	(0)	(0)	(0)		(1)	(0)	(0)		
	2	1				1		2		1				2							
	(1)	(0)				(0)		(0)						(0)							
2	1													1							
(0)	(0)													(0)							
2		2		2		3					1			1							
		(0)		(0)		(0)					(0)			(0)							
2		1		1		1		1													
(0)		(0)		(0)		(0)		(0)													
1		6		2		1		5		2											
(0)		(0)		(0)		(0)		(0)		(0)											
					1		1											1	1		
					(0)		(0)											(1)	(0)		
3	2	1	1	1	1		1	3		1	2	1		2		1	2		1		
(0)	(1)	(0)	(0)	(1)	(0)		(0)	(0)		(0)	(0)	(0)		(0)		(0)	(0)		(0)		
						1				2		2	1	1	1	1			1		
						(0)				(0)		(0)	(1)	(0)	(0)	(1)			(0)		

動機は複数選択の場合あり

浴槽内死亡死因年齢別(区域内)

年齢・性別 死因		検案総数	解剖数	計		0～4		5～9		10～14		15～19		20～24		25～29		30～34		35～39		
				男	女	男	女	男	女	男	女	男	女	男	女	男	女	男	女	男	女	男
総数		206	(164)	94	112	0	0	0	0	0	0	0	0	0	0	0	0	0	1	0	0	
				(78)	(86)	(0)	(0)	(0)	(0)	(0)	(0)	(0)	(0)	(0)	(0)	(0)	(0)	(0)	(0)	(0)	(0)	
病死	感染症	2	(1)	1	1																	
				(0)	(1)																	
	内分泌代謝免疫疾患	2	(2)	1	1																	
				(1)	(1)																	
	神経系疾患	1	(0)	0	1														1			
				(0)	(0)																	
	循環器疾患	2	(2)	0	2																	
			(0)	(2)																		
	脳血管疾患	2	(2)	0	2																	
				(0)	(2)																	
	その他循環器疾患	69	(65)	38	31																	
				(36)	(29)																	
	呼吸器疾患	3	(3)	1	2																	
				(1)	(2)																	
	肺炎	3	(3)	1	2																	
				(1)	(2)																	
	その他呼吸器疾患	2	(1)	1	1																	
				(0)	(1)																	
	不詳の病死	4	(1)	2	2																	
				(0)	(1)																	
不慮の外因死	転倒・転落	0	(0)	0	0																	
				(0)	(0)																	
	溺水	61	(57)	30	31																	
				(28)	(29)																	
	窒息・食物吐物	1	(1)	0	1																	
				(0)	(1)																	
	その他	2	(2)	0	2																	
				(0)	(2)																	
自殺	中毒	2	(1)	1	1																	
				(0)	(1)																	
	縊死・自絞死	1	(0)	0	1																	
				(0)	(0)																	
	溺死	0	(0)	0	0																	
				(0)	(0)																	
	鋭器	0	(0)	0	0																	
				(0)	(0)																	
その他及び不詳の外因		2	(2)	0	2																	
				(0)	(2)																	
不詳の死		52	(26)	19	33																	
				(12)	(14)																	

() 解剖数

40～44		45～49		50～54		55～59		60～64		65～69		70～74		75～79		80～84		85以上		年齢不詳	
男	女	男	女	男	女	男	女	男	女	男	女	男	女	男	女	男	女	男	女	男	女
0	1	0	1	0	3	2	0	6	3	12	4	15	15	16	29	27	29	16	26	0	0
(0)	(1)	(0)	(0)	(0)	(3)	(1)	(0)	(6)	(3)	(10)	(4)	(13)	(12)	(14)	(22)	(23)	(22)	(11)	(19)	(0)	(0)
				1	(1)	1		1	1	7	1	6	2	6	9	12	12	5	6		
				(1)		(1)		(1)	(1)	(7)	(1)	(6)	(2)	(6)	(9)	(12)	(10)	(3)	(6)		
												1				1	1	1	1		
																(1)	(1)	(1)	(1)		
														2				2			
														(1)							
				1		4		1	1	5	5	9	9	7	5	7	5	4	10		
				(1)		(4)		(1)	(1)	(5)	(5)	(8)	(8)	(6)	(5)	(6)	(5)	(4)	(9)		
															1						
															(1)						
														1		1					
														(1)		(1)					
				1	1																
				(1)																	
			1																		1
			(1)																		(1)
						1	2	3	2	3	7	1	8	7	7	4	7	4	7		
						(1)	(2)	(2)	(2)	(2)	(4)		(3)	(4)	(2)	(3)	(1)				

浴槽内死亡死因月別分類(区域内)

() 解剖数

死因		月	1月	2月	3月	4月	5月	6月	7月	8月	9月	10月	11月	12月	小計	合計			
		男	女	男	女	男	女	男	女	男	女	男	女	男	女	男	女		
病死	感染症	男	1												1 (0)	2 (1)			
		女	1 (1)														1 (1)		
	内分泌代謝免疫疾患	男											1 (1)			1 (1)	2 (2)		
		女						1 (1)								1 (1)			
	神経系疾患	男														0 (0)	1 (0)		
		女										1				1 (0)			
	循環器疾患	脳血管疾患	男													0 (0)	2 (2)		
			女			1 (1)			1 (1)							2 (2)			
		その他循環器疾患	男	6 (5)	2 (2)	3 (3)	5 (5)	3 (3)	1 (1)			2 (2)	3 (3)	3 (3)	4 (3)	6 (6)		38 (36)	69 (65)
			女	5 (5)	9 (8)	5 (4)	2 (2)	2 (2)	1 (1)			3 (3)			1 (1)	3 (3)		31 (29)	
	呼吸器疾患	肺炎	男												1 (1)	1 (1)	3 (3)		
			女	1 (1)					1 (1)							2 (2)			
その他呼吸器疾患		男			1										1 (0)	2 (1)			
		女						1 (1)							1 (1)				
不詳の病死	男									1				1	2 (0)	4 (1)			
	女								1 (1)					1	2 (1)				
不慮の外因死	転倒・転落	男													0 (0)	0 (0)			
		女													0 (0)				
	溺水	男	8 (7)	7 (7)	3 (2)			3 (3)					2 (2)	3 (3)	4 (4)	30 (28)	61 (57)		
		女	8 (8)	3 (3)	3 (2)	3 (3)	2 (2)				2 (2)	1 (1)	1	5 (5)	3 (3)	31 (29)			
	窒息・食物吐物	男														0 (0)	1 (1)		
		女											1 (1)			1 (1)			
	その他	男														0 (0)	2 (2)		
		女	1 (1)	1 (1)												2 (2)			
自殺	中毒	男		1											1 (0)	2 (1)			
		女								1 (1)					1 (1)				
	縊死・自絞死	男														0 (0)	1 (0)		
		女						1							1 (0)				
	溺死	男														0 (0)	0 (0)		
		女														0 (0)			
	銃器	男														0 (0)	0 (0)		
		女														0 (0)			
その他及び不詳の外因	男														0 (0)	2 (2)			
	女		1 (1)				1 (1)								2 (2)				
不詳の死	男	6 (3)	5 (2)	3 (3)								1 (1)	2 (1)	2 (2)	19 (12)	52 (26)			
	女	8 (2)	4	6 (3)	6 (3)	2 (2)	1 (1)						3 (2)	3 (1)	33 (14)				
小計	男	21 (15)	15 (11)	10 (8)	5 (5)	6 (6)	1 (1)	0 (0)	3 (2)	3 (3)	7 (7)	10 (8)	13 (12)	94 (78)					
	女	24 (18)	18 (13)	15 (10)	11 (8)	9 (9)	5 (4)	2 (2)	5 (5)	2 (1)	2 (1)	9 (8)	10 (7)	112 (86)					
合計			45 (33)	33 (24)	25 (18)	16 (13)	15 (15)	6 (5)	2 (2)	8 (7)	5 (4)	9 (8)	19 (16)	23 (19)		206 (164)			

独居自宅死亡者の死因分類(区域内)

死因	年齢・性別	検案総数	解剖数	計		10～14		15～19		20～24		25～29		30～34		35～39		40～44		45～49		50～54		55～59		60～64		65～69		70～74		75～79		80～84		85以上		解剖数								
				男	女	男	女	男	女	男	女	男	女	男	女	男	女	男	女	男	女	男	女	男	女	男	女	男	女	男	女	男	女	男	女											
				()	()	()	()	()	()	()	()	()	()	()	()	()	()	()	()	()	()	()	()	()	()	()	()	()	()	()	()	()	()	()	()	()	()									
総数		746	(554)	451	295	0	0	1	1	3	2	3	0	6	1	7	1	12	7	14	3	26	5	35	9	47	13	67	23	75	41	51	56	66	69	35	64	3	0							
病死	循環器疾患	363	(305)	212	151			1				1		4			4	2	1	5	1	1	4	5	2	5	1	34	10	33	17	18	20	32	32	16	28	1								
	呼吸器疾患	55	(51)	42	13			1				1		2	1			1	1	2	1	1	4	1	4	1	4	4	1	4	1	4	1	4	4	5	3									
	消化器疾患	52	(40)	35	17									1	1			1	1	2	3	2	5	6	4	3	2	3	2	6	1	3	4	1	4	1	4	1								
	その他	68	(42)	43	25			1					1					1	1	1	4	1	4	6	1	4	10	1	8	3	5	5	5	2	8	2	8	2								
不慮の外因死	転倒・転落	7	(3)	6	1			1						1				1		1																										
	溺	24	(23)	15	9													3																												
	煙、火災および火焔による障害	0	(0)	0	0																																									
	窒息	7	(7)	5	2																																									
	中毒	0	(0)	0	0																																									
	凍死	13	(13)	8	5																																									
	熱中症	0	(0)	0	0																																									
	その他	16	(13)	6	10																																									
	自殺	78	(10)	52	26																																									
	不詳の外因	6	(6)	2	4																																									
不詳の死	57	(41)	25	32																																										

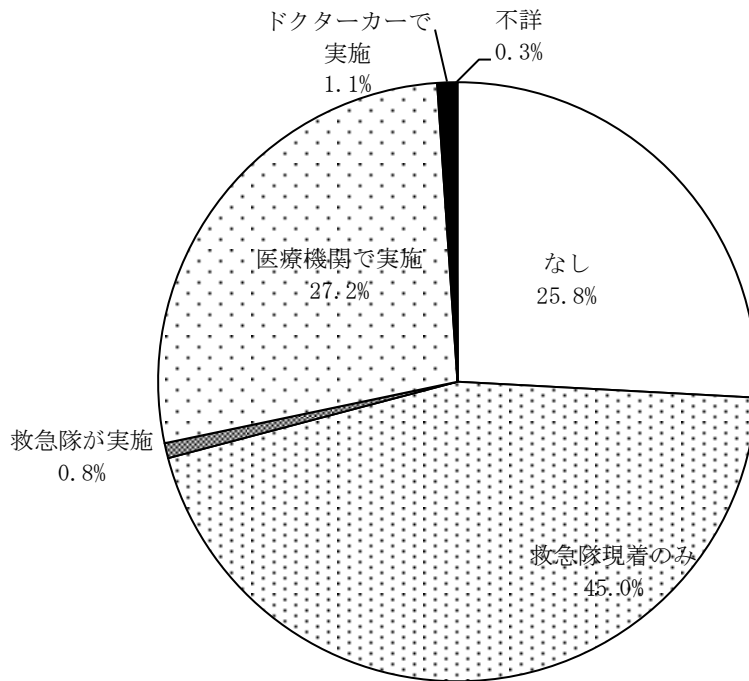
独居自宅死亡者の検案までの時間(区域内)

年齢・性別 経過時間	計		10～14		15～19		20～24		25～29		30～34		35～39		40～44		45～49		50～54		55～59		60～64		65～69		70～74		75～79		80～84		85以上		不詳							
	男	女	男	女	男	女	男	女	男	女	男	女	男	女	男	女	男	女	男	女	男	女	男	女	男	女	男	女	男	女	男	女	男	女								
	検案総数	解剖数	男	女	男	女	男	女	男	女	男	女	男	女	男	女	男	女	男	女	男	女	男	女	男	女	男	女	男	女	男	女	男	女								
総数	746 (554)	451 (342)	295 (212)	0 (0)	0 (0)	1 (1)	1 (1)	3 (1)	2 (1)	0 (0)	6 (3)	1 (0)	7 (2)	1 (1)	12 (7)	7 (5)	14 (7)	3 (1)	26 (21)	5 (4)	35 (29)	9 (7)	47 (41)	13 (10)	67 (49)	23 (17)	75 (59)	41 (31)	51 (41)	56 (37)	66 (51)	69 (53)	35 (26)	64 (44)	3 (3)	0 (0)						
1時間以内	0 (0)	0 (0)	0 (0)	0 (0)	0 (0)	0 (0)	0 (0)	0 (0)	0 (0)	0 (0)	0 (0)	0 (0)	0 (0)	0 (0)	0 (0)	0 (0)	0 (0)	0 (0)	0 (0)	0 (0)	0 (0)	0 (0)	0 (0)	0 (0)	0 (0)	0 (0)	0 (0)	0 (0)	0 (0)	0 (0)	0 (0)	0 (0)	0 (0)	0 (0)	0 (0)	0 (0)	0 (0)	0 (0)				
6時間以内	5 (3)	3 (3)	2 (0)	0 (0)	0 (0)	0 (0)	0 (0)	0 (0)	0 (0)	0 (0)	0 (0)	0 (0)	0 (0)	0 (0)	0 (0)	0 (0)	0 (0)	0 (0)	0 (0)	0 (0)	0 (0)	0 (0)	0 (0)	0 (0)	0 (0)	0 (0)	0 (0)	0 (0)	0 (0)	0 (0)	0 (0)	0 (0)	0 (0)	0 (0)	0 (0)	0 (0)	0 (0)	0 (0)	0 (0)	0 (0)		
1.2時間以内	41 (27)	23 (15)	18 (12)	0 (0)	0 (0)	0 (0)	0 (0)	0 (0)	0 (0)	0 (0)	0 (0)	0 (0)	0 (0)	0 (0)	0 (0)	0 (0)	0 (0)	0 (0)	0 (0)	0 (0)	0 (0)	0 (0)	0 (0)	0 (0)	0 (0)	0 (0)	0 (0)	0 (0)	0 (0)	0 (0)	0 (0)	0 (0)	0 (0)	0 (0)	0 (0)	0 (0)	0 (0)	0 (0)	0 (0)	0 (0)		
1日以内	158 (97)	86 (60)	72 (37)	0 (0)	0 (0)	0 (0)	0 (0)	0 (0)	0 (0)	0 (0)	0 (0)	0 (0)	0 (0)	0 (0)	0 (0)	0 (0)	0 (0)	0 (0)	0 (0)	0 (0)	0 (0)	0 (0)	0 (0)	0 (0)	0 (0)	0 (0)	0 (0)	0 (0)	0 (0)	0 (0)	0 (0)	0 (0)	0 (0)	0 (0)	0 (0)	0 (0)	0 (0)	0 (0)	0 (0)	0 (0)		
2日以内	166 (127)	91 (68)	75 (59)	0 (0)	0 (0)	0 (0)	0 (0)	0 (0)	0 (0)	0 (0)	0 (0)	0 (0)	0 (0)	0 (0)	0 (0)	0 (0)	0 (0)	0 (0)	0 (0)	0 (0)	0 (0)	0 (0)	0 (0)	0 (0)	0 (0)	0 (0)	0 (0)	0 (0)	0 (0)	0 (0)	0 (0)	0 (0)	0 (0)	0 (0)	0 (0)	0 (0)	0 (0)	0 (0)	0 (0)	0 (0)		
3日以内	97 (75)	52 (41)	45 (34)	0 (0)	0 (0)	0 (0)	0 (0)	0 (0)	0 (0)	0 (0)	0 (0)	0 (0)	0 (0)	0 (0)	0 (0)	0 (0)	0 (0)	0 (0)	0 (0)	0 (0)	0 (0)	0 (0)	0 (0)	0 (0)	0 (0)	0 (0)	0 (0)	0 (0)	0 (0)	0 (0)	0 (0)	0 (0)	0 (0)	0 (0)	0 (0)	0 (0)	0 (0)	0 (0)	0 (0)	0 (0)	0 (0)	
1週間以内	133 (111)	88 (70)	45 (41)	0 (0)	0 (0)	0 (0)	0 (0)	0 (0)	0 (0)	0 (0)	0 (0)	0 (0)	0 (0)	0 (0)	0 (0)	0 (0)	0 (0)	0 (0)	0 (0)	0 (0)	0 (0)	0 (0)	0 (0)	0 (0)	0 (0)	0 (0)	0 (0)	0 (0)	0 (0)	0 (0)	0 (0)	0 (0)	0 (0)	0 (0)	0 (0)	0 (0)	0 (0)	0 (0)	0 (0)	0 (0)	0 (0)	
2週間以内	62 (48)	52 (42)	10 (6)	0 (0)	0 (0)	0 (0)	0 (0)	0 (0)	0 (0)	0 (0)	0 (0)	0 (0)	0 (0)	0 (0)	0 (0)	0 (0)	0 (0)	0 (0)	0 (0)	0 (0)	0 (0)	0 (0)	0 (0)	0 (0)	0 (0)	0 (0)	0 (0)	0 (0)	0 (0)	0 (0)	0 (0)	0 (0)	0 (0)	0 (0)	0 (0)	0 (0)	0 (0)	0 (0)	0 (0)	0 (0)	0 (0)	
1ヶ月以内	49 (38)	32 (23)	17 (15)	0 (0)	0 (0)	0 (0)	0 (0)	0 (0)	0 (0)	0 (0)	0 (0)	0 (0)	0 (0)	0 (0)	0 (0)	0 (0)	0 (0)	0 (0)	0 (0)	0 (0)	0 (0)	0 (0)	0 (0)	0 (0)	0 (0)	0 (0)	0 (0)	0 (0)	0 (0)	0 (0)	0 (0)	0 (0)	0 (0)	0 (0)	0 (0)	0 (0)	0 (0)	0 (0)	0 (0)	0 (0)	0 (0)	
2ヶ月以内	23 (17)	15 (12)	8 (5)	0 (0)	0 (0)	0 (0)	0 (0)	0 (0)	0 (0)	0 (0)	0 (0)	0 (0)	0 (0)	0 (0)	0 (0)	0 (0)	0 (0)	0 (0)	0 (0)	0 (0)	0 (0)	0 (0)	0 (0)	0 (0)	0 (0)	0 (0)	0 (0)	0 (0)	0 (0)	0 (0)	0 (0)	0 (0)	0 (0)	0 (0)	0 (0)	0 (0)	0 (0)	0 (0)	0 (0)	0 (0)	0 (0)	
3ヶ月以内	5 (5)	4 (4)	1 (1)	0 (0)	0 (0)	0 (0)	0 (0)	0 (0)	0 (0)	0 (0)	0 (0)	0 (0)	0 (0)	0 (0)	0 (0)	0 (0)	0 (0)	0 (0)	0 (0)	0 (0)	0 (0)	0 (0)	0 (0)	0 (0)	0 (0)	0 (0)	0 (0)	0 (0)	0 (0)	0 (0)	0 (0)	0 (0)	0 (0)	0 (0)	0 (0)	0 (0)	0 (0)	0 (0)	0 (0)	0 (0)	0 (0)	
半年以内	3 (2)	3 (2)	0 (0)	0 (0)	0 (0)	0 (0)	0 (0)	0 (0)	0 (0)	0 (0)	0 (0)	0 (0)	0 (0)	0 (0)	0 (0)	0 (0)	0 (0)	0 (0)	0 (0)	0 (0)	0 (0)	0 (0)	0 (0)	0 (0)	0 (0)	0 (0)	0 (0)	0 (0)	0 (0)	0 (0)	0 (0)	0 (0)	0 (0)	0 (0)	0 (0)	0 (0)	0 (0)	0 (0)	0 (0)	0 (0)	0 (0)	
1年以上	4 (4)	2 (2)	2 (2)	0 (0)	0 (0)	0 (0)	0 (0)	0 (0)	0 (0)	0 (0)	0 (0)	0 (0)	0 (0)	0 (0)	0 (0)	0 (0)	0 (0)	0 (0)	0 (0)	0 (0)	0 (0)	0 (0)	0 (0)	0 (0)	0 (0)	0 (0)	0 (0)	0 (0)	0 (0)	0 (0)	0 (0)	0 (0)	0 (0)	0 (0)	0 (0)	0 (0)	0 (0)	0 (0)	0 (0)	0 (0)	0 (0)	
1年以上	0 (0)	0 (0)	0 (0)	0 (0)	0 (0)	0 (0)	0 (0)	0 (0)	0 (0)	0 (0)	0 (0)	0 (0)	0 (0)	0 (0)	0 (0)	0 (0)	0 (0)	0 (0)	0 (0)	0 (0)	0 (0)	0 (0)	0 (0)	0 (0)	0 (0)	0 (0)	0 (0)	0 (0)	0 (0)	0 (0)	0 (0)	0 (0)	0 (0)	0 (0)	0 (0)	0 (0)	0 (0)	0 (0)	0 (0)	0 (0)	0 (0)	
不詳	0 (0)	0 (0)	0 (0)	0 (0)	0 (0)	0 (0)	0 (0)	0 (0)	0 (0)	0 (0)	0 (0)	0 (0)	0 (0)	0 (0)	0 (0)	0 (0)	0 (0)	0 (0)	0 (0)	0 (0)	0 (0)	0 (0)	0 (0)	0 (0)	0 (0)	0 (0)	0 (0)	0 (0)	0 (0)	0 (0)	0 (0)	0 (0)	0 (0)	0 (0)	0 (0)	0 (0)	0 (0)	0 (0)	0 (0)	0 (0)	0 (0)	0 (0)

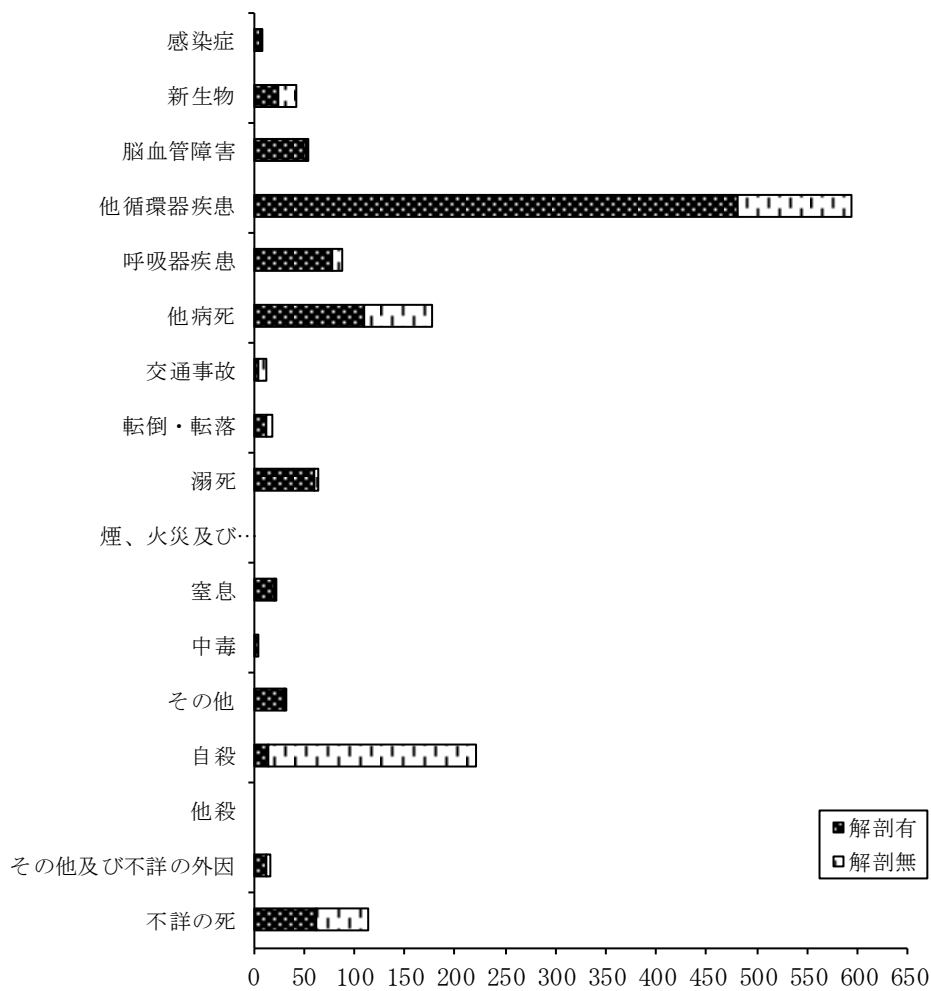
飲酒習慣を持つ人の死因(区域内)

年 齢・性 別 死 因		検 案 総 数	解 剖 数	() 解剖数																															
				計		20~24		25~29		30~34		35~39		40~44		45~49		50~54		55~59		60~64		65~69		70~74		75~79		80~84		85以上		不詳	
				男	女	男	女	男	女	男	女	男	女	男	女	男	女	男	女	男	女	男	女	男	女	男	女	男	女	男	女	男	女		
総 数		307	(238)	265	42	1	0	2	0	1	1	8	2	12	5	15	3	14	2	29	3	29	4	35	5	41	5	30	4	30	5	18	3	0	0
				(204)	(34)	(1)	(0)	(1)	(0)	(0)	(1)	(4)	(1)	(8)	(3)	(10)	(3)	(8)	(2)	(25)	(3)	(23)	(2)	(27)	(5)	(30)	(4)	(27)	(4)	(25)	(4)	(15)	(2)	(0)	(0)
病	虚血性心疾患	72	(67)	68	4									1	1	1	1	1	1	8	1	7	9	14	2	10	1	11	6						
				(64)	(3)									(1)	(1)	(1)	(1)	(8)	(1)	(6)	(9)	(13)	(1)	(9)	(1)	(10)	(6)								
	肺循環器疾患	2	(2)	2	0																					1	1								
				(2)	(0)																					(1)	(1)								
	アルコール性心筋	2	(2)	2	0										1						1														
				(2)	(0)										(1)						(1)														
	他 心 疾 患	21	(20)	15	6									3	1	3	3			1	2	1	2	1	2	1	2	2	2	2	1				
				(14)	(6)									(3)	(1)	(2)	(2)			(1)	(2)	(1)	(2)	(1)	(2)	(1)	(2)	(2)	(2)	(2)	(1)				
	クモ膜下出血	3	(3)	2	1						1				1	1	1																		
				(2)	(1)						(1)				(1)	(1)	(1)	(1)																	
	脳 内 出 血	13	(13)	12	1									1	1	1	1			1	2	2	2	1	2	2	1	2	2						
				(12)	(1)									(1)	(1)	(1)	(1)			(1)	(2)	(2)	(2)	(1)	(2)	(2)	(1)	(2)	(2)						
他脳血管疾患	0	(0)	0	0																															
			(0)	(0)																															
動脈・細動脈 毛細血管疾患	5	(5)	4	1												1	1	1		1	1	1	1	1		1		1		1					
			(4)	(1)												(1)	(1)	(1)		(1)	(1)	(1)	(1)	(1)		(1)		(1)		(1)					
肝 障 害	24	(15)	16	8			1				1		1	1	1	1	3	3	3	1	1	2	1	1	3	2	2	2	1						
			(9)	(6)			(1)				(1)		(1)	(1)	(1)	(1)	(1)	(3)	(1)	(1)	(1)	(2)	(1)	(1)	(2)	(2)	(2)	(2)	(1)						
消 化 潰 瘍	6	(6)	5	1															1				2	1			2	2							
			(5)	(1)															(1)				(2)	(1)			(2)	(2)							
膵 障 害	3	(3)	3	0													1									1									
			(3)	(0)													(1)									(1)									
そ の 他	65	(55)	57	8	1				1		2	2	2	1	4	1	9	3	11	3			11	8	8	1	6	1	4	6	2				
			(48)	(7)	(1)				(1)		(2)	(2)	(2)	(1)	(4)	(1)	(9)	(2)	(7)	(2)			(7)	(7)	(1)	(6)	(1)	(2)	(5)	(1)					
不 慮 の 外 死 因	交 通 事 故	0	(0)	0	0																														
				(0)	(0)																														
	転 倒 ・ 転 落	7	(3)	7	0					1		1		1											2			2							
				(3)	(0)					(1)		(1)		(1)											(1)			(1)							
	溺 水	10	(10)	9	1										1		1					2		1	3	2	2								
				(9)	(1)										(1)		(1)					(2)		(1)	(3)	(2)	(2)								
	煙、火災および 火焔による障害	0	(0)	0	0																														
			(0)	(0)																															
窒 息	4	(4)	4	0																	1		1	1	1	1			1						
			(4)	(0)																	(1)		(1)	(1)	(1)	(1)			(1)						
中 毒	2	(2)	1	1					1	1			(1)	(1)																					
			(1)	(1)					(1)	(1)			(1)	(1)																					
そ の 他	8	(8)	7	1																	1	1	1	1	1	1	2	2							
			(7)	(1)																	(1)	(1)	(1)	(1)	(1)	(1)	(2)	(2)							
自 殺	33	(2)	32	1			2	1	4	1	3	2	4	4	4	4	4	3	3	3	4	3	4	4	4	1			1	0					
			(2)	(0)			(1)																(1)	(1)	(1)	(1)			(0)	(0)					
不 詳 の 外 因	3	(2)	1	2										1									1			1									
			(1)	(1)																			(1)			(1)									
不 詳 の 死	24	(16)	18	6										1	1								3	1	4	1	2	2	2	2	2				
			(12)	(4)										(1)	(1)								(4)	(2)	(2)	(1)	(3)	(1)	(1)						

飲酒習慣を持つ人：アンケート調査で「よく酒を飲む」あるいは「大酒家」に分類された死亡者



検 사례における蘇生処置の有無 (区域内)



死因別剖検率 (区域内)

(例)

地区別検案数及び自殺者数

行政区	人口 (10.1現在)	死亡数	監察医検案数 及び検案率(%)	自殺者数 (人口10万対)
東灘区	212,743	1,616	153 (9.5 %)	32 (15.0)
灘区	134,707	1,242	172 (13.8 %)	25 (18.6)
中央区	129,330	1,286	173 (13.5 %)	24 (18.6)
兵庫区	106,736	1,518	239 (15.7 %)	28 (26.2)
長田区	98,745	1,383	197 (14.2 %)	24 (24.3)
須磨区	164,269	1,626	187 (11.5 %)	29 (17.7)
垂水区	220,173	2,351	285 (12.1 %)	46 (20.9)
小計	1,066,703	11,022	1,406 (12.8 %)	208 (19.5)
他の神戸市 (注)	473,048	4,001	41 (1.0 %)	
神戸市総数	1,539,751	15,023	1,447 (9.6 %)	
兵庫県	5,556,788	54,960	1,558 (2.8 %)	

(注) 北区及び西区

兵庫県及び神戸市人口

(平成25年10月1日現在)

兵庫県総人口	5,556,788
男	2,654,321
女	2,902,467
総世帯数	2,294,200
神戸市総人口	1,539,751
男	726,600
女	813,151
総世帯数	690,863

各年次別神戸市人口・死亡数及び監察医検案数一覧

() 解剖数

区分 年次	神戸市		監察医検案数				総計
	人口	死亡数	病死	災害	自殺	その他	
昭和 23	644,217	7,200	94 (88)	220 (78)	149 (52)	14 (14)	477 (232)
24	691,827	7,144	74 (66)	250 (111)	228 (111)	18 (18)	570 (306)
25	720,564	7,229	105 (102)	266 (79)	245 (99)	28 (28)	644 (308)
26	771,810	7,081	96 (77)	252 (59)	243 (87)	12 (12)	603 (235)
27	782,901	6,883	101 (93)	271 (38)	234 (58)	16 (15)	622 (204)
28	828,903	6,605	104 (93)	263 (53)	291 (84)	24 (5)	682 (235)
29	834,848	6,414	90 (86)	274 (40)	330 (79)	30 (7)	724 (212)
30	870,841	6,465	116 (96)	263 (25)	381 (29)	33 (5)	793 (155)
31	891,657	6,826	114 (78)	298 (26)	333 (58)	19 (4)	764 (166)
32	920,052	7,640	135 (78)	332 (20)	411 (41)	39 (20)	917 (159)
33	943,162	6,857	104 (43)	302 (32)	442 (36)	44 (31)	892 (142)
34	1,085,787	7,267	179 (59)	306 (10)	367 (14)	24 (3)	876 (86)
35	1,103,977	7,578	135 (41)	351 (8)	357 (19)	14 (0)	857 (68)
36	1,140,654	7,422	158 (27)	430 (22)	304 (10)	7 (3)	899 (62)
37	1,163,026	7,381	183 (60)	304 (43)	261 (18)	44 (3)	792 (124)
38	1,179,489	7,137	169 (78)	383 (57)	227 (22)	76 (11)	855 (168)
39	1,197,353	7,186	229 (77)	317 (32)	204 (17)	63 (5)	813 (131)
40	1,210,666	7,346	288 (106)	341 (70)	200 (20)	35 (4)	864 (200)
41	1,228,218	7,316	262 (151)	329 (124)	203 (28)	72 (21)	866 (324)
42	1,241,484	7,479	266 (128)	453 (99)	183 (15)	51 (15)	953 (257)
43	1,254,854	7,485	239 (72)	167 (32)	193 (8)	48 (10)	647 (122)
44	1,269,465	7,705	230 (43)	152 (28)	179 (8)	62 (9)	623 (88)
45	1,288,937	7,916	247 (55)	143 (27)	191 (13)	63 (5)	644 (100)
46	1,307,340	6,814	241 (58)	113 (41)	175 (19)	74 (14)	603 (132)
47	1,327,074	6,882	247 (62)	117 (43)	208 (10)	61 (12)	633 (127)
48	1,340,006	6,970	214 (56)	121 (53)	237 (14)	51 (4)	623 (127)
49	1,355,174	7,896	262 (58)	107 (51)	266 (7)	44 (5)	679 (121)
50	1,362,451	7,608	219 (55)	127 (52)	260 (9)	47 (11)	653 (127)
51	1,346,941	8,093	272 (56)	109 (42)	231 (8)	21 (5)	633 (111)
52	1,367,427	7,978	266 (55)	144 (78)	267 (18)	29 (6)	706 (157)
53	1,372,530	7,969	274 (46)	127 (57)	247 (15)	16 (2)	664 (120)
54	1,372,952	7,986	289 (49)	98 (50)	255 (23)	58 (13)	700 (135)
55	1,368,143	8,277	292 (105)	72 (52)	249 (28)	60 (33)	673 (218)
56	1,376,293	8,616	331 (133)	88 (58)	233 (15)	33 (10)	685 (216)
57	1,385,525	8,539	297 (89)	92 (46)	189 (14)	41 (19)	619 (168)
58	1,397,113	8,721	291 (80)	49 (26)	254 (6)	66 (37)	660 (149)
59	1,408,533	9,162	300 (128)	54 (43)	225 (19)	67 (36)	646 (226)
60	1,413,866	9,125	279 (118)	41 (25)	232 (16)	87 (56)	639 (215)
61	1,422,922	9,190	335 (164)	92 (58)	261 (27)	51 (38)	739 (287)
62	1,432,462	9,280	341 (223)	71 (58)	236 (40)	73 (53)	721 (374)
63	1,447,547	9,764	429 (283)	85 (63)	259 (43)	59 (41)	832 (430)
平成 元	1,462,106	9,817	499 (277)	95 (85)	239 (46)	48 (32)	881 (440)
2	1,477,423	10,181	533 (304)	90 (74)	243 (35)	30 (16)	896 (429)
3	1,488,619	10,402	550 (303)	113 (88)	203 (38)	27 (11)	893 (440)
4	1,499,195	10,681	566 (331)	117 (99)	217 (47)	22 (4)	922 (481)
5	1,509,395	10,624	555 (343)	120 (97)	238 (55)	27 (7)	940 (502)
6	1,518,982	10,595	589 (436)	138 (132)	229 (58)	31 (16)	987 (642)
7	1,423,830	11,210	599 (452)	121 (110)	179 (44)	47 (15)	946 (621)
8	1,419,825	10,101	503 (426)	123 (119)	195 (54)	38 (19)	859 (618)
9	1,425,139	10,248	526 (454)	120 (112)	219 (47)	32 (20)	897 (633)
10	1,431,102	10,686	582 (502)	123 (113)	353 (66)	48 (21)	1106 (702)
11	1,482,327	11,247	673 (581)	156 (147)	358 (66)	68 (18)	1255 (812)
12	1,496,263	11,146	681 (586)	143 (134)	290 (59)	59 (22)	1173 (801)
13	1,503,384	11,296	717 (627)	171 (160)	304 (62)	70 (34)	1262 (883)
14	1,510,468	11,360	705 (586)	146 (132)	285 (45)	70 (34)	1206 (797)
15	1,515,864	11,910	609 (513)	183 (167)	282 (37)	114 (69)	1188 (786)
16	1,519,878	11,963	698 (588)	167 (150)	290 (33)	103 (61)	1258 (832)
17	1,524,908	11,741	771 (614)	287 (170)	305 (36)	112 (68)	1475 (888)
18	1,528,687	12,748	792 (635)	163 (144)	283 (29)	145 (100)	1383 (908)
19	1,530,168	12,973	881 (685)	153 (120)	287 (36)	149 (112)	1470 (953)
20	1,533,034	13,391	942 (702)	186 (157)	235 (22)	144 (113)	1507 (994)
21	1,536,685	13,489	897 (673)	175 (135)	259 (20)	167 (113)	1498 (941)
22	1,544,200	14,458	1015 (819)	200 (158)	270 (31)	200 (119)	1685 (1127)
23	1,544,496	14,596	1036 (823)	183 (150)	263 (23)	144 (92)	1626 (1088)
24	1,542,128	15,109	1060 (816)	183 (146)	252 (25)	157 (103)	1652 (1090)
25	1,539,751	15,023	1036 (823)	185 (154)	228 (19)	154 (95)	1603 (1091)

1. 昭和21年5月20日より業務開始。
2. 昭和33年以前の人口は東灘区を除く。
3. 昭和43年以降、交通事故死については、解剖を必要とするもののみ検案を行っている。
4. 昭和63年4月1日から正式に東灘区の検案を開始した。
5. 平成7年1月1日より死体検案書の書式変更が行われた。
6. 平成7年検案数に阪神・淡路大震災死亡者は含まない。
7. 平成17年検案数にJR福知山線列車脱線事故死亡者を含む。

兵庫県下変死体取扱状況（平成25年）

兵庫県下変死体取扱状況（平成25年12月末現在）																									
		総数			他殺		自殺		事故死				病死		災害		白骨		不明		解剖				
		計	男	女	男	女	男	女	自為		他為		男	女	男	女	男	女	男	女	司法		行政		
									男	女	男	女									男	女	男	女	男
神	東灘	163	102	61			18	10	11	2			65	40					8	9	4	1	63	37	
	灘	184	108	76			21	10	14	10			65	45			1		7	11	2	3	72	51	
	葺合	110	66	44			13	5	6	7			42	24					5	8	4	1	41	29	
	生田	71	48	23			15	4	4	3			25	13			3		1	3	5	2	27	17	
	兵庫	256	162	94			20	11	17	6			115	67			1	1	9	9	5	6	119	54	
	長田	198	118	80			15	7	19	10			79	58					5	5	3	1	82	50	
	須磨	202	114	88			18	16	7	9	1		79	53			2		7	10	5	5	72	49	
	垂水	301	172	129		2	28	18	16	22			117	77			1		10	10	5	8	102	77	
	神戸水上	46	26	20		1	2	6	2		1		15	9					6	4	7	4	15	9	
	神戸西	265	152	113			35	19	10	9			105	80			1		1	5	4	3	18	10	
神戸北	165	92	73		1	17	9	12	9			61	54					2		4	2	6	6		
有馬	86	59	27			11	2	3	5			40	19			2		3	1	4		7	2		
阪	芦屋	84	43	41			8	6	3	7		1	24	26				8	1	5	2	4	3		
	西宮	376	227	149			40	16	14	21			163	105			1		9	7	4	5	14	10	
	甲子園	155	86	69			10	9	14	8	1		54	46					7	6	7	3	7	5	
	尼崎南	228	154	74			22	13	8	4			101	54			1		22	3	7	2	32	5	
	尼崎東	213	127	86			21	14	11	10			83	57					12	5	5	2	10	6	
	尼崎北	259	158	101			25	10	11	9	1		112	78					9	4	5	2	9	6	
	伊丹	208	125	83	1		17	10	9	8			95	62					3	3	2	1	7	4	
	川西	210	130	80		2	18	11	8	5			99	61					5	1	5	2	10	1	
	宝塚	271	158	113		1	32	10	15	12			100	88			1		10	2	6	3	14	7	
	三田	75	45	30			15	3	4	3			26	24									3	1	
篠山	65	40	25			11	4	7	2	1		19	19					2		3	2	3			
丹波	68	33	35			8	8	5	5			19	21			1			1	2	2	1	2		
東	明石	344	206	138		1	28	22	13	10	1		153	102			1	1	10	2	9	4	15	7	
	三木	104	61	43			13	6	4	5			41	32					3		4	3	3	2	
	社	97	54	43			11	4	6	9			29	29			1		7	1	4	3	9	4	
	加西	65	38	27			9	2	2	1	1		21	19					5	5	2	1	2	1	
	西脇	87	53	34			15	2	4	7			31	25					3		4	1	1	1	
播	加古川	376	239	137	2		60	23	20	10			141	96					16	8	16	4	22	13	
	高砂	96	53	43			9	4	3	6			39	32					2	1	5		4	4	
西	姫路	425	244	181	1	1	48	30	19	5	1		167	138			1		7	7	14	8	18	9	
	飾磨	177	115	62	1		29	7	13	5			67	47			1		4	3	9	6	12	1	
	網干	83	52	31			7	5	5	1			36	24					4	1	4	1	2		
	福崎	67	31	36			7	6	3	3			20	27					1		1	1	2		
	たつの	135	80	55			11	8	10	5			53	41			3		3	1	8	1	6	4	
	相生	64	35	29			10	6	7	2		1	18	20							3	1	1		
	赤穂	54	33	21			13	3	4	2	2		13	16					1		6		2	2	
	佐用	21	17	4	1		3		8	1			5	3							1		1		
但	朝来	52	37	15			13	1	7	1			17	10						3	2	2	4	1	
	朝来	47	31	16			9	2		5			19	9			1		2		2		1		
	養父	34	25	9			6	1	6	2			13	6							1		1		
	豊岡南	121	73	48			20	4	12	10			37	33					4	1	2		11		
	豊岡北	41	23	18			1		6	1			15	17					1		2		2	1	
淡	美方	58	36	22			7	4	8	5			18	13			2		1		5		2	1	
	洲本	66	45	21			7	2	6	2			26	16			1		5	1	5		8		
	淡路	86	55	31			5	6	6	2			37	21					7	2	6	2	5	3	
路	南あわじ	82	47	35			13	7	5	4	1		27	22					1	2	4		4	1	
	南あわじ	82	47	35			13	7	5	4	1		27	22					1	2	4		4	1	
合計		7041	4228	2813		6	9	794	386	407	290	11	2	2746	1978			26	2	238	146	222	100	876	496
昨年同期		7193	4457	2736		29		1224		763		20		4994				0		21		354		269	1230
増減			-152			-14		-44		-66		-7		-270				0		7		30		53	142

○太囲みは、監察地域内の警察署を示す。
○刑事捜査員が扱った変死統計である。（交通事故関連を除く）

研 修 実 績

研修対象者		人員	期日	備考
所属	科・学年等			
奈良県立医科大学 医学部	医師	3	3/18～10/28	1名、3日
	医学科・4年生	26	1/10～11/29	3～8名、4日
徳島大学	医師	12	1/2～12/16	1名、12日
横浜市立大学	医師	1	8/12	
ルブリン大学	学生	1	7/7	
神戸常磐大学	学生	2	1/28	
ハーベスト医療福祉専門学校	学生	55	2/15～3/1	17～19名、3日
伊丹准看学校	学生	5	6/16、12/22	2～3名
近畿管区警察学校	警察官	80	5/28～10/28	8名、10日
警察大学校	警察官	19	5/23、10/29、11/6	6～7名、3日
香川県警	刑事任用科	18	5/11～11/16	3～5名、5日
第六管区海上保安本部	海上保安官	3	1/20～3/2	1名、3日
高松海上保安部	海上保安官	3	10/20、11/16、12/29	1名、3日
大分海上保安部	海上保安官	10	12/5～12/14	1名、10日
神戸海上保安部	海上保安官	1	3/12	
臨床医	医師	3	3/25、5/19、12/15	各1名