


平成 2 4 年（ 2 0 1 2 年 ） 版

# 兵 庫 県 監 察 医 務 死 因 調 査 統 計 年 報



兵 庫 県 健 康 福 祉 部 健 康 局 医 務 課

## 前 書 き

1. 本報告は、死体解剖保存法第8条に基づき、兵庫県監察医が検案・解剖し、作成した死体検案書並びに解剖報告書に基づいて分類集計したものである。
2. この報告は、平成24年1月1日から同年12月31日までに取り扱った件数の集計であり、参考資料も同様である。
3. 検案対象は諸般の都合上、神戸市内の東灘・灘・中央・兵庫・長田・須磨並びに垂水の各区（区域内）に於けるすべての異状死体であり、必要に応じて上記以外の兵庫県下で発生した異状死体をも取り扱い、広く県民の公衆衛生に寄与している。  
  
なお、外国人の死体、死体の一部及び白骨の検案例も含まれている。
4. 神戸市の総人口1,543,071名（平成24年10月1日現在）に対し、平成24年の年間死亡数は15,109名であり、監察医はその約10.1%を検案している。  
  
又、兵庫県下に於ける平成24年中の変死体及び異状死体総数は7,584体（内、交通事故179体）で、その約21.8%（交通事故 約12.3%）を監察医が検案している。

## 目 次

地区及び月別分類	4
月及び死因の種類別分類	5
月及び死因の種類別分類（区域内）	6
地区及び種類別分類	7
取扱所轄署別及び月別分類	8
取扱所轄署別及び死因の種類別分類	9
年齢・死因別取扱件数（病死）	10
〃    （不慮の外因死）	12
〃    （自殺）	14
〃    （他殺・その他及び不詳）	16
年齢・死因別取扱件数（病死）（区域内）	18
〃    （不慮の外因死）（区域内）	20
〃    （自殺）（区域内）	22
〃    （他殺・その他及び不詳）（区域内）	24
循環器系疾患の年齢別詳細分類	26
〃    年齢別詳細分類（区域内）	28
〃    月別詳細分類（区域内）	30
自殺の動機別・発生月別分類（区域内）	31
〃    年齢別分類（区域内）	32
浴槽内死亡死因年齢別（区域内）	34
〃    月別分類（区域内）	36
独居自宅死亡者の死因分類（区域内）	37
独居自宅死亡者の検案までの時間（区域内）	38
飲酒習慣を持つ人の死因（区域内）	39
検案例における蘇生処置の有無（区域内）	40

死因別剖検率（区域内）	40
地区別検案数及び自殺者数	41
兵庫県及び神戸市人口	41
各年次別神戸市人口・死亡数及び監察医検案数一覧	42
兵庫県下変死体取扱状況	43
研修実績	44

# 地区及び月別分類

( ) 解剖数

死亡地区		東灘区	灘区	中央区	兵庫区	長田区	須磨区	垂水区	その他の神戸市内	その他	不詳	小計	合計
月・性別													
1月	男	14 (9)	15 (12)	25 (14)	18 (13)	8 (5)	8 (3)	24 (11)	0 (0)	1 (0)	0 (0)	113 (67)	190 (118)
	女	12 (8)	8 (4)	17 (10)	9 (8)	9 (7)	8 (5)	13 (8)	1 (1)	0 (0)	0 (0)	77 (51)	
2月	男	10 (8)	4 (3)	18 (9)	16 (11)	13 (9)	12 (10)	22 (19)	2 (1)	2 (2)	0 (0)	99 (72)	187 (134)
	女	9 (7)	8 (8)	12 (8)	17 (10)	15 (10)	9 (7)	15 (10)	1 (1)	2 (1)	0 (0)	88 (62)	
3月	男	14 (11)	10 (6)	10 (6)	12 (8)	14 (11)	14 (10)	8 (7)	1 (1)	7 (6)	0 (0)	90 (66)	158 (112)
	女	8 (5)	10 (7)	11 (6)	10 (7)	10 (6)	12 (10)	6 (4)	0 (0)	1 (1)	0 (0)	68 (46)	
4月	男	10 (8)	9 (8)	12 (6)	10 (7)	12 (8)	10 (6)	14 (8)	1 (1)	2 (2)	0 (0)	80 (54)	125 (85)
	女	5 (3)	2 (2)	7 (5)	9 (6)	5 (2)	7 (6)	5 (2)	1 (1)	4 (4)	0 (0)	45 (31)	
5月	男	7 (3)	5 (4)	14 (8)	11 (6)	10 (5)	4 (1)	15 (8)	0 (0)	4 (4)	0 (0)	70 (39)	106 (60)
	女	4 (4)	4 (3)	9 (5)	5 (3)	2 (1)	3 (0)	6 (2)	0 (0)	3 (3)	0 (0)	36 (21)	
6月	男	12 (8)	6 (2)	10 (2)	10 (7)	7 (5)	9 (7)	5 (3)	0 (0)	5 (5)	0 (0)	64 (39)	94 (58)
	女	3 (2)	1 (1)	8 (5)	1 (1)	7 (4)	4 (2)	6 (4)	0 (0)	0 (0)	0 (0)	30 (19)	
7月	男	8 (5)	4 (4)	17 (12)	8 (5)	8 (5)	7 (6)	17 (10)	3 (3)	4 (4)	0 (0)	76 (54)	122 (81)
	女	3 (2)	4 (3)	12 (6)	7 (4)	10 (7)	3 (3)	7 (2)	0 (0)	0 (0)	0 (0)	46 (27)	
8月	男	5 (3)	7 (5)	13 (8)	18 (10)	13 (8)	8 (5)	14 (9)	1 (1)	4 (3)	0 (0)	83 (52)	129 (82)
	女	3 (2)	2 (2)	11 (8)	8 (4)	5 (3)	12 (7)	4 (3)	0 (0)	1 (1)	0 (0)	46 (30)	
9月	男	1 (0)	9 (6)	15 (7)	12 (8)	6 (4)	7 (4)	7 (4)	0 (0)	5 (4)	0 (0)	62 (37)	98 (63)
	女	2 (1)	4 (4)	8 (4)	6 (5)	7 (4)	4 (4)	4 (3)	0 (0)	1 (1)	0 (0)	36 (26)	
10月	男	8 (4)	4 (4)	11 (7)	9 (8)	14 (11)	10 (5)	12 (10)	0 (0)	6 (5)	0 (0)	74 (54)	112 (75)
	女	8 (2)	6 (5)	7 (4)	1 (1)	3 (1)	4 (3)	8 (4)	0 (0)	1 (1)	0 (0)	38 (21)	
11月	男	8 (7)	8 (8)	9 (8)	16 (11)	15 (9)	12 (6)	13 (9)	0 (0)	5 (5)	0 (0)	86 (63)	139 (96)
	女	12 (8)	6 (4)	8 (6)	6 (4)	6 (3)	8 (3)	5 (3)	0 (0)	2 (2)	0 (0)	53 (33)	
12月	男	17 (13)	12 (5)	23 (13)	16 (11)	13 (8)	16 (11)	13 (7)	2 (1)	5 (5)	0 (0)	117 (74)	192 (126)
	女	9 (8)	4 (2)	14 (10)	6 (4)	12 (10)	13 (8)	13 (6)	0 (0)	4 (4)	0 (0)	75 (52)	
小計	男	114 (79)	93 (67)	177 (100)	156 (105)	133 (88)	117 (74)	164 (105)	10 (8)	50 (45)	0 (0)	1014 (671)	
	女	78 (52)	59 (45)	124 (77)	85 (57)	91 (58)	87 (58)	92 (51)	3 (3)	19 (18)	0 (0)	638 (419)	
合計		192 (131)	152 (112)	301 (177)	241 (162)	224 (146)	204 (132)	256 (156)	13 (11)	69 (63)	0 (0)		1652 (1090)

# 月及び死因の種類別分類

( ) 解剖数

死亡の種類・性別	月												小計	合計	
	1月	2月	3月	4月	5月	6月	7月	8月	9月	10月	11月	12月			
1 病死	男	76 (53)	66 (55)	60 (52)	55 (44)	43 (31)	34 (23)	42 (39)	47 (37)	38 (28)	49 (43)	56 (49)	83 (59)	649 (513)	1060 (816)
	女	53 (36)	55 (39)	44 (32)	31 (25)	21 (13)	20 (15)	27 (23)	25 (19)	28 (23)	21 (15)	36 (23)	50 (40)	411 (303)	
2 交通事故	男	2 (0)	1 (1)	1 (1)	0 (0)	0 (0)	2 (2)	0 (0)	1 (1)	2 (1)	4 (2)	0 (0)	0 (0)	13 (8)	22 (11)
	女	1 (0)	0 (0)	2 (2)	0 (0)	0 (0)	1 (0)	0 (0)	1 (0)	0 (0)	2 (0)	2 (1)	0 (0)	9 (3)	
3 転倒・転落	男	2 (0)	3 (0)	1 (1)	1 (1)	0 (0)	1 (1)	2 (2)	4 (1)	2 (0)	1 (1)	2 (2)	2 (2)	21 (11)	30 (17)
	女	1 (1)	0 (0)	0 (0)	1 (1)	2 (2)	0 (0)	2 (0)	0 (0)	0 (0)	0 (0)	1 (0)	2 (2)	9 (6)	
4 溺死	男	5 (5)	6 (6)	3 (3)	5 (5)	1 (1)	1 (1)	0 (0)	1 (1)	1 (1)	0 (0)	3 (3)	3 (3)	28 (28)	73 (68)
	女	8 (8)	10 (9)	8 (7)	1 (1)	1 (1)	1 (1)	1 (1)	0 (0)	0 (0)	2 (2)	5 (5)	8 (5)	45 (40)	
5 煙、火災及び 火桶による傷害	男	0 (0)	0 (0)	0 (0)	0 (0)	0 (0)	0 (0)	0 (0)	0 (0)	0 (0)	0 (0)	1 (1)	0 (0)	1 (1)	2 (1)
	女	0 (0)	0 (0)	0 (0)	0 (0)	0 (0)	0 (0)	0 (0)	0 (0)	0 (0)	0 (0)	0 (0)	0 (0)	1 (0)	
6 窒息	男	1 (1)	2 (2)	1 (1)	1 (1)	0 (0)	1 (0)	0 (0)	0 (0)	1 (1)	2 (2)	1 (1)	2 (1)	12 (10)	19 (16)
	女	0 (0)	3 (3)	0 (0)	0 (0)	0 (0)	0 (0)	0 (0)	0 (0)	2 (1)	0 (0)	2 (2)	0 (0)	7 (6)	
7 中毒	男	0 (0)	1 (1)	1 (0)	0 (0)	0 (0)	0 (0)	0 (0)	0 (0)	0 (0)	0 (0)	1 (1)	0 (0)	3 (2)	4 (3)
	女	0 (0)	1 (1)	0 (0)	0 (0)	0 (0)	0 (0)	0 (0)	0 (0)	0 (0)	0 (0)	0 (0)	0 (0)	1 (1)	
8 その他	男	2 (2)	3 (3)	3 (3)	0 (0)	0 (0)	2 (2)	2 (2)	3 (3)	2 (2)	0 (0)	1 (1)	3 (3)	19 (19)	33 (30)
	女	2 (2)	6 (6)	0 (0)	0 (0)	0 (0)	0 (0)	0 (0)	2 (1)	1 (1)	0 (0)	0 (0)	3 (1)	14 (11)	
9 自殺	男	16 (1)	9 (0)	16 (2)	14 (0)	17 (0)	12 (1)	17 (3)	17 (0)	12 (3)	12 (1)	17 (3)	13 (1)	172 (15)	252 (25)
	女	5 (1)	7 (0)	6 (2)	9 (1)	9 (2)	3 (0)	12 (1)	7 (1)	5 (1)	7 (1)	4 (0)	6 (0)	80 (10)	
10 他殺	男	0 (0)	0 (0)	0 (0)	0 (0)	0 (0)	0 (0)	0 (0)	0 (0)	0 (0)	0 (0)	0 (0)	0 (0)	0 (0)	0 (0)
	女	0 (0)	0 (0)	0 (0)	0 (0)	0 (0)	0 (0)	0 (0)	0 (0)	0 (0)	0 (0)	0 (0)	0 (0)	0 (0)	
11 その他及び 不詳の外因	男	1 (1)	2 (2)	1 (1)	2 (2)	0 (0)	4 (2)	4 (3)	1 (0)	3 (1)	3 (3)	0 (0)	0 (0)	21 (15)	33 (24)
	女	2 (2)	2 (2)	0 (0)	0 (0)	1 (1)	0 (0)	1 (0)	2 (1)	0 (0)	2 (1)	1 (1)	1 (1)	12 (9)	
12 不詳の死	男	8 (4)	6 (2)	3 (2)	2 (1)	9 (7)	9 (8)	9 (5)	9 (8)	2 (1)	3 (2)	4 (2)	11 (5)	75 (49)	124 (79)
	女	5 (1)	4 (2)	8 (3)	3 (3)	2 (2)	5 (3)	3 (2)	9 (8)	0 (0)	4 (2)	2 (1)	4 (3)	49 (30)	
?	?	0 (0)	0 (0)	0 (0)	0 (0)	0 (0)	0 (0)	0 (0)	0 (0)	0 (0)	0 (0)	0 (0)	0 (0)	0 (0)	
小計	男	113 (67)	98 (72)	90 (66)	80 (54)	70 (39)	64 (39)	76 (54)	83 (52)	62 (37)	74 (54)	86 (63)	117 (74)	1014 (671)	
	女	77 (51)	88 (62)	68 (46)	45 (31)	36 (21)	30 (19)	46 (27)	46 (30)	36 (26)	38 (21)	53 (33)	75 (52)	638 (419)	
?	?	0 (0)	0 (0)	0 (0)	0 (0)	0 (0)	0 (0)	0 (0)	0 (0)	0 (0)	0 (0)	0 (0)	0 (0)	0 (0)	
合計		190 (118)	187 (134)	158 (112)	125 (85)	106 (60)	94 (58)	122 (81)	129 (82)	98 (63)	112 (75)	139 (86)	192 (126)	1652 (1090)	

# 月及び死因の種類別分類(区域内)

( ) 解剖数

死亡の種類・性別	月												小計	合計	
	1月	2月	3月	4月	5月	6月	7月	8月	9月	10月	11月	12月			
1 病死	男	76 (53)	65 (54)	54 (46)	52 (41)	40 (28)	34 (23)	37 (34)	46 (36)	37 (27)	46 (40)	54 (47)	79 (55)	620 (484)	1021 (777)
	女	52 (35)	53 (37)	44 (32)	28 (22)	21 (13)	20 (15)	27 (23)	25 (19)	27 (22)	21 (15)	35 (22)	48 (38)	401 (293)	
2 交通事故	男	2 (0)	0 (0)	1 (1)	0 (0)	0 (0)	0 (0)	0 (0)	1 (1)	1 (0)	3 (2)	0 (0)	0 (0)	8 (4)	17 (7)
	女	1 (0)	0 (0)	2 (2)	0 (0)	0 (0)	1 (0)	0 (0)	1 (0)	0 (0)	2 (0)	2 (1)	0 (0)	9 (3)	
3 転倒・転落	男	2 (0)	3 (0)	1 (1)	1 (1)	0 (0)	0 (0)	2 (2)	4 (1)	2 (0)	1 (1)	1 (1)	2 (2)	19 (9)	26 (13)
	女	1 (1)	0 (0)	0 (0)	1 (1)	0 (0)	0 (0)	2 (0)	0 (0)	0 (0)	0 (0)	1 (0)	2 (2)	7 (4)	
4 溺死	男	5 (5)	6 (6)	3 (3)	5 (5)	1 (1)	1 (1)	0 (0)	0 (0)	0 (0)	0 (0)	3 (3)	2 (2)	26 (26)	71 (66)
	女	8 (8)	10 (9)	8 (7)	1 (1)	1 (1)	1 (1)	1 (1)	0 (0)	0 (0)	2 (2)	5 (5)	8 (5)	45 (40)	
5 煙、火災及び 火類による傷害	男	0 (0)	0 (0)	0 (0)	0 (0)	0 (0)	0 (0)	0 (0)	0 (0)	0 (0)	0 (0)	1 (1)	0 (0)	1 (1)	2 (1)
	女	0 (0)	0 (0)	0 (0)	0 (0)	0 (0)	0 (0)	0 (0)	0 (0)	0 (0)	0 (0)	0 (0)	1 (0)	1 (0)	
6 窒息	男	1 (1)	2 (2)	1 (1)	1 (1)	0 (0)	1 (0)	0 (0)	0 (0)	1 (1)	1 (1)	1 (1)	2 (1)	11 (9)	18 (15)
	女	0 (0)	3 (3)	0 (0)	0 (0)	0 (0)	0 (0)	0 (0)	0 (0)	2 (1)	0 (0)	2 (2)	0 (0)	7 (6)	
7 中毒	男	0 (0)	1 (1)	1 (0)	0 (0)	0 (0)	0 (0)	0 (0)	0 (0)	0 (0)	0 (0)	1 (1)	0 (0)	3 (2)	4 (3)
	女	0 (0)	1 (1)	0 (0)	0 (0)	0 (0)	0 (0)	0 (0)	0 (0)	0 (0)	0 (0)	0 (0)	0 (0)	1 (1)	
8 その他	男	2 (2)	3 (3)	3 (3)	0 (0)	0 (0)	0 (0)	2 (2)	3 (3)	1 (1)	0 (0)	1 (1)	3 (3)	18 (18)	32 (29)
	女	2 (2)	6 (6)	0 (0)	0 (0)	0 (0)	0 (0)	0 (0)	2 (1)	1 (1)	0 (0)	0 (0)	3 (1)	14 (11)	
9 自殺	男	15 (1)	9 (0)	16 (2)	14 (0)	17 (0)	12 (1)	16 (2)	16 (0)	12 (3)	12 (1)	17 (3)	13 (1)	169 (14)	247 (22)
	女	5 (1)	7 (0)	5 (1)	9 (1)	9 (2)	3 (0)	12 (1)	6 (0)	5 (1)	7 (1)	4 (0)	6 (0)	78 (8)	
10 他殺	男	0 (0)	0 (0)	0 (0)	0 (0)	0 (0)	0 (0)	0 (0)	0 (0)	0 (0)	0 (0)	0 (0)	0 (0)	0 (0)	0 (0)
	女	0 (0)	0 (0)	0 (0)	0 (0)	0 (0)	0 (0)	0 (0)	0 (0)	0 (0)	0 (0)	0 (0)	0 (0)	0 (0)	
11 その他及び 不詳の外因	男	1 (1)	1 (1)	0 (0)	2 (2)	0 (0)	4 (2)	3 (2)	1 (0)	3 (1)	2 (2)	0 (0)	0 (0)	17 (11)	25 (16)
	女	2 (2)	2 (2)	0 (0)	0 (0)	0 (0)	0 (0)	1 (0)	2 (1)	0 (0)	1 (0)	0 (0)	0 (0)	8 (5)	
12 不詳の死	男	8 (4)	6 (2)	3 (2)	2 (1)	8 (6)	7 (7)	9 (5)	7 (7)	1 (0)	3 (2)	2 (0)	10 (4)	66 (40)	114 (69)
	女	5 (1)	4 (2)	8 (3)	3 (3)	2 (2)	5 (3)	3 (2)	9 (8)	0 (0)	4 (2)	2 (1)	3 (2)	48 (29)	
?	?	0 (0)	0 (0)	0 (0)	0 (0)	0 (0)	0 (0)	0 (0)	0 (0)	0 (0)	0 (0)	0 (0)	0 (0)	0 (0)	
小計	男	112 (67)	96 (69)	83 (59)	77 (51)	66 (35)	59 (34)	69 (47)	78 (48)	58 (33)	68 (49)	81 (58)	111 (68)	958 (618)	1577 (1018)
	女	76 (50)	86 (60)	67 (45)	42 (28)	33 (18)	30 (19)	46 (27)	45 (29)	35 (25)	37 (20)	51 (31)	71 (48)	619 (400)	
合計	?	0 (0)	0 (0)	0 (0)	0 (0)	0 (0)	0 (0)	0 (0)	0 (0)	0 (0)	0 (0)	0 (0)	0 (0)	0 (0)	
合計	188 (117)	182 (129)	150 (104)	119 (79)	99 (53)	89 (53)	115 (74)	123 (77)	93 (58)	105 (69)	132 (89)	182 (116)	1577 (1018)		

# 地区及び死因の種類別分類

( ) 解剖数

死亡の種類・性別	死亡地区		灘区	中央区	兵庫区	長田区	須磨区	垂水区	その他の神戸市内	その他	不詳	小計	合計
	東灘区	西灘区											
1 病死	男	75 (63)	60 (52)	103 (77)	108 (83)	92 (73)	79 (57)	103 (79)	6 (6)	23 (23)	0 (0)	649 (513)	1060 (816)
	女	48 (37)	41 (38)	80 (56)	57 (42)	59 (42)	57 (41)	57 (36)	3 (3)	9 (8)	0 (0)	411 (303)	
2 交通事故	男	0 (0)	0 (0)	1 (0)	0 (0)	2 (1)	1 (0)	4 (3)	0 (0)	5 (4)	0 (0)	13 (8)	22 (11)
	女	1 (1)	0 (0)	3 (1)	2 (0)	0 (0)	1 (1)	2 (0)	0 (0)	0 (0)	0 (0)	9 (3)	
3 転倒・転落	男	2 (2)	2 (2)	11 (3)	2 (1)	0 (0)	0 (0)	2 (1)	0 (0)	2 (2)	0 (0)	21 (11)	30 (17)
	女	0 (0)	0 (0)	5 (3)	1 (0)	0 (0)	0 (0)	1 (1)	0 (0)	2 (2)	0 (0)	9 (6)	
4 溺死	男	4 (4)	4 (4)	3 (3)	4 (4)	2 (2)	3 (3)	6 (6)	1 (1)	1 (1)	0 (0)	28 (28)	73 (68)
	女	9 (8)	6 (4)	8 (8)	3 (2)	10 (10)	6 (5)	3 (3)	0 (0)	0 (0)	0 (0)	45 (40)	
5 煙、火災及び火焔による傷害	男	1 (1)	0 (0)	0 (0)	0 (0)	0 (0)	0 (0)	0 (0)	0 (0)	0 (0)	0 (0)	1 (1)	2 (1)
	女	0 (0)	0 (0)	0 (0)	0 (0)	1 (0)	0 (0)	0 (0)	0 (0)	0 (0)	0 (0)	1 (0)	
6 窒息	男	0 (0)	2 (1)	1 (0)	3 (3)	0 (0)	3 (3)	2 (2)	0 (0)	1 (1)	0 (0)	12 (10)	19 (16)
	女	1 (1)	0 (0)	2 (1)	3 (3)	1 (1)	0 (0)	0 (0)	0 (0)	0 (0)	0 (0)	7 (6)	
7 中毒	男	0 (0)	0 (0)	1 (0)	0 (0)	2 (2)	0 (0)	0 (0)	0 (0)	0 (0)	0 (0)	3 (2)	4 (3)
	女	0 (0)	0 (0)	0 (0)	1 (1)	0 (0)	0 (0)	0 (0)	0 (0)	0 (0)	0 (0)	1 (1)	
8 その他	男	1 (1)	1 (1)	3 (3)	2 (2)	3 (3)	5 (5)	3 (3)	0 (0)	1 (1)	0 (0)	19 (19)	33 (30)
	女	1 (1)	1 (0)	1 (1)	4 (4)	0 (0)	2 (2)	5 (3)	0 (0)	0 (0)	0 (0)	14 (11)	
9 自殺	男	20 (0)	14 (1)	35 (5)	26 (3)	21 (0)	19 (1)	31 (4)	1 (0)	5 (1)	0 (0)	172 (15)	252 (25)
	女	6 (0)	8 (0)	17 (3)	9 (0)	12 (1)	12 (2)	13 (1)	0 (0)	3 (3)	0 (0)	80 (10)	
10 他殺	男	0 (0)	0 (0)	0 (0)	0 (0)	0 (0)	0 (0)	0 (0)	0 (0)	0 (0)	0 (0)	0 (0)	0 (0)
	女	0 (0)	0 (0)	0 (0)	0 (0)	0 (0)	0 (0)	0 (0)	0 (0)	0 (0)	0 (0)	0 (0)	
11 その他及び不詳の外因	男	3 (3)	4 (3)	8 (3)	1 (1)	0 (0)	0 (0)	1 (1)	1 (1)	3 (3)	0 (0)	21 (15)	33 (24)
	女	1 (1)	1 (1)	2 (1)	1 (1)	0 (0)	0 (0)	3 (1)	0 (0)	4 (4)	0 (0)	12 (8)	
12 不詳の死	男	8 (5)	6 (3)	11 (6)	10 (8)	11 (7)	7 (5)	12 (6)	1 (0)	9 (9)	0 (0)	75 (49)	124 (79)
	女	11 (3)	2 (2)	6 (3)	4 (4)	8 (4)	9 (7)	8 (6)	0 (0)	1 (1)	0 (0)	49 (30)	
小計	?	0 (0)	0 (0)	0 (0)	0 (0)	0 (0)	0 (0)	0 (0)	0 (0)	0 (0)	0 (0)	0 (0)	1014 (871)
	男	114 (79)	93 (67)	177 (100)	156 (105)	133 (88)	117 (74)	164 (105)	10 (8)	50 (45)	0 (0)	1014 (871)	
合計	女	78 (52)	59 (45)	124 (77)	85 (57)	91 (58)	87 (58)	92 (51)	3 (3)	19 (18)	0 (0)	638 (419)	1652 (1090)
	?	0 (0)	0 (0)	0 (0)	0 (0)	0 (0)	0 (0)	0 (0)	0 (0)	0 (0)	0 (0)	0 (0)	



## 取扱所轄署及び月別分類

( ) 解剖数

所轄署 月・性別		東灘署	灘署	葺合署	生田署	兵庫署	長田署	須磨署	垂水署	神戸 水上署	その他	小計	合計
1月	男	15 (10)	18 (14)	9 (6)	10 (5)	19 (13)	9 (5)	7 (2)	23 (11)	1 (1)	2 (0)	113 (67)	190 (118)
	女	11 (7)	11 (6)	5 (3)	3 (2)	10 (8)	9 (7)	7 (4)	16 (10)	4 (3)	1 (1)	77 (51)	
2月	男	10 (8)	4 (3)	6 (4)	8 (4)	18 (12)	13 (8)	14 (11)	23 (19)	0 (0)	3 (3)	99 (72)	187 (134)
	女	9 (7)	9 (9)	5 (3)	4 (3)	16 (9)	15 (10)	9 (7)	16 (11)	3 (1)	2 (2)	88 (62)	
3月	男	13 (10)	11 (7)	5 (3)	5 (3)	11 (8)	14 (10)	15 (11)	8 (7)	1 (0)	7 (7)	90 (66)	158 (112)
	女	8 (5)	11 (8)	3 (1)	3 (0)	11 (8)	11 (8)	11 (9)	6 (4)	3 (2)	1 (1)	68 (46)	
4月	男	9 (7)	10 (9)	8 (4)	2 (1)	11 (8)	13 (8)	9 (5)	13 (8)	2 (1)	3 (3)	80 (54)	125 (85)
	女	5 (3)	2 (2)	4 (2)	1 (1)	9 (6)	6 (3)	7 (6)	5 (2)	3 (3)	3 (3)	45 (31)	
5月	男	7 (3)	5 (4)	5 (4)	4 (3)	11 (6)	10 (5)	3 (0)	16 (9)	5 (1)	4 (4)	70 (39)	106 (60)
	女	5 (4)	4 (3)	3 (2)	3 (1)	6 (4)	2 (1)	3 (0)	6 (2)	1 (1)	3 (3)	36 (21)	
6月	男	11 (8)	7 (3)	6 (1)	2 (1)	11 (7)	6 (4)	9 (7)	5 (3)	2 (0)	5 (5)	64 (39)	94 (58)
	女	3 (2)	1 (1)	2 (1)	3 (2)	2 (1)	7 (4)	4 (2)	6 (4)	2 (2)	0 (0)	30 (19)	
7月	男	8 (5)	4 (4)	8 (7)	6 (3)	9 (5)	9 (6)	8 (6)	16 (10)	1 (1)	7 (7)	76 (54)	122 (81)
	女	3 (2)	5 (3)	3 (1)	4 (3)	8 (5)	12 (7)	3 (3)	7 (2)	1 (1)	0 (0)	46 (27)	
8月	男	5 (3)	7 (5)	6 (5)	4 (3)	18 (10)	14 (9)	7 (3)	15 (10)	2 (0)	5 (4)	83 (52)	129 (82)
	女	3 (2)	3 (3)	7 (5)	2 (2)	8 (4)	4 (2)	13 (8)	4 (3)	1 (0)	1 (1)	46 (30)	
9月	男	2 (1)	9 (6)	7 (3)	5 (3)	13 (8)	6 (4)	8 (4)	7 (4)	1 (0)	4 (4)	62 (37)	98 (63)
	女	2 (1)	5 (4)	5 (3)	1 (0)	7 (6)	7 (4)	4 (4)	4 (3)	0 (0)	1 (1)	36 (26)	
10月	男	8 (4)	4 (4)	7 (4)	1 (0)	10 (9)	14 (11)	11 (6)	11 (9)	2 (2)	6 (5)	74 (54)	112 (75)
	女	8 (2)	6 (5)	6 (4)	0 (0)	2 (1)	3 (1)	4 (3)	8 (4)	0 (0)	1 (1)	38 (21)	
11月	男	6 (5)	9 (9)	2 (2)	5 (4)	19 (13)	13 (8)	13 (7)	12 (8)	2 (2)	5 (5)	86 (63)	139 (96)
	女	12 (8)	7 (5)	3 (2)	3 (3)	5 (4)	6 (3)	8 (3)	6 (3)	1 (0)	2 (2)	53 (33)	
12月	男	18 (14)	13 (5)	8 (4)	8 (4)	18 (13)	12 (8)	16 (10)	14 (7)	3 (2)	7 (7)	117 (74)	192 (126)
	女	9 (8)	4 (2)	5 (3)	8 (6)	7 (5)	13 (11)	12 (6)	12 (6)	1 (1)	4 (4)	75 (52)	
小計	男	112 (78)	101 (73)	77 (47)	60 (34)	168 (112)	133 (86)	120 (72)	163 (105)	22 (10)	58 (54)	1014 (671)	
	女	78 (51)	68 (51)	51 (30)	35 (23)	91 (61)	95 (61)	85 (55)	96 (54)	20 (14)	19 (19)	638 (419)	
合計		190 (129)	169 (124)	128 (77)	95 (57)	259 (173)	228 (147)	205 (127)	259 (159)	42 (24)	77 (73)		1652 (1090)

# 取扱所轄署及び死因の種類別分類

( ) 解剖数

死亡の種類・性別	所轄署		東灘署	灘署	葺合署	生田署	兵庫署	長田署	須磨署	垂水署	神戸水上署	その他	小計	合計
	男	女												
1 病死	男	74 (63)	65 (56)	52 (39)	37 (28)	114 (87)	88 (71)	77 (65)	103 (78)	9 (6)	30 (30)	649 (513)	1060 (816)	
	女	48 (36)	45 (42)	31 (20)	25 (19)	63 (46)	59 (42)	56 (40)	58 (37)	16 (11)	10 (10)	411 (303)		
2 交通事故	男	0 (0)	0 (0)	1 (0)	0 (0)	0 (0)	2 (1)	2 (1)	2 (1)	2 (2)	0 (0)	13 (8)	22 (11)	
	女	1 (1)	0 (0)	1 (0)	0 (0)	1 (0)	1 (1)	1 (1)	1 (1)	4 (0)	0 (0)	9 (3)		
3 転倒・転落	男	1 (1)	3 (3)	0 (0)	2 (1)	5 (2)	3 (1)	2 (0)	3 (1)	3 (1)	0 (0)	2 (2)	30 (17)	
	女	0 (0)	1 (1)	2 (1)	0 (0)	0 (0)	3 (1)	0 (0)	1 (1)	1 (1)	2 (2)	9 (6)		
4 溺死	男	4 (4)	4 (4)	0 (0)	1 (1)	5 (5)	2 (2)	3 (3)	6 (6)	1 (1)	2 (2)	28 (28)	73 (68)	
	女	9 (8)	6 (4)	4 (4)	4 (4)	3 (2)	11 (11)	4 (3)	4 (4)	0 (0)	0 (0)	45 (40)		
5 煙、火災及び 火焔による傷害	男	1 (1)	0 (0)	0 (0)	0 (0)	0 (0)	0 (0)	0 (0)	0 (0)	0 (0)	0 (0)	0 (0)	2 (1)	
	女	0 (0)	0 (0)	0 (0)	0 (0)	0 (0)	1 (0)	0 (0)	0 (0)	0 (0)	0 (0)	1 (0)		
6 窒息	男	0 (0)	3 (1)	0 (0)	0 (0)	3 (3)	0 (0)	3 (3)	2 (2)	0 (0)	0 (0)	1 (1)	19 (16)	
	女	1 (1)	2 (1)	0 (0)	0 (0)	3 (3)	1 (1)	0 (0)	0 (0)	0 (0)	0 (0)	7 (6)		
7 中毒	男	0 (0)	0 (0)	1 (0)	0 (0)	0 (0)	2 (2)	0 (0)	0 (0)	0 (0)	0 (0)	0 (0)	4 (3)	
	女	0 (0)	0 (0)	0 (0)	0 (0)	1 (1)	0 (0)	0 (0)	0 (0)	0 (0)	0 (0)	1 (1)		
8 その他	男	2 (2)	1 (1)	1 (1)	0 (0)	3 (3)	2 (2)	5 (5)	4 (4)	0 (0)	0 (0)	1 (1)	33 (30)	
	女	1 (1)	1 (0)	1 (1)	0 (0)	4 (4)	0 (0)	1 (1)	6 (4)	0 (0)	0 (0)	14 (11)		
9 自殺	男	20 (0)	14 (1)	12 (1)	14 (2)	26 (3)	23 (0)	20 (1)	30 (4)	10 (2)	3 (1)	172 (15)	252 (25)	
	女	6 (0)	9 (0)	8 (2)	5 (0)	10 (0)	12 (1)	12 (2)	13 (1)	3 (2)	2 (2)	80 (10)		
10 他殺	男	0 (0)	0 (0)	0 (0)	0 (0)	0 (0)	0 (0)	0 (0)	0 (0)	0 (0)	0 (0)	0 (0)	0 (0)	
	女	0 (0)	0 (0)	0 (0)	0 (0)	0 (0)	0 (0)	0 (0)	0 (0)	0 (0)	0 (0)	0 (0)		
11 その他及び 不詳の外因	男	2 (2)	5 (4)	4 (1)	2 (1)	2 (1)	0 (0)	0 (0)	0 (0)	1 (1)	4 (4)	21 (15)	33 (24)	
	女	1 (1)	1 (1)	2 (1)	0 (0)	0 (0)	0 (0)	1 (1)	3 (1)	0 (0)	4 (4)	12 (9)		
12 不詳の死	男	8 (5)	6 (3)	6 (5)	4 (1)	10 (8)	11 (7)	8 (4)	12 (7)	1 (0)	9 (9)	75 (49)	124 (79)	
	女	11 (3)	3 (2)	2 (1)	1 (0)	6 (5)	7 (4)	10 (7)	7 (6)	1 (1)	1 (1)	49 (30)		
小計	男	112 (78)	101 (73)	77 (47)	60 (34)	168 (112)	133 (86)	120 (72)	163 (105)	22 (10)	58 (54)	1014 (671)	1652 (1090)	
	女	78 (51)	68 (51)	51 (30)	35 (23)	91 (61)	95 (61)	85 (55)	96 (54)	20 (14)	19 (19)	638 (419)		
合計	?	190 (129)	169 (124)	128 (77)	95 (57)	259 (173)	228 (147)	205 (127)	259 (159)	42 (24)	77 (73)			

## 年齢・死因別取扱件数（病死）

死因別	年齢・性別	検案総数	解剖数	計			0～4		5～9		10～14		15～19		20～24		25～29		30～34		35～39		
				男	女	?	男	女	男	女	男	女	男	女	男	女	男	女	男	女	男	女	男
<b>総 数</b>				1080	(816)	649	411	0	0	0	2	0	0	0	2	3	2	1	2	1	9	1	
						(513)	(303)	(0)	(0)	(0)	(1)	(0)	(0)	(0)	(0)	(2)	(3)	(2)	(1)	(2)	(1)	(8)	(1)
感染症		11	(6)	9	2	0													1				
						(5)	(1)	(0)											(1)				
結核		4	(4)	4	0	0													1				
						(4)	(0)	(0)											(1)				
その他（含ウイルス性肝炎）		7	(2)	5	2	0																	
						(1)	(1)	(0)															
細菌性食中毒		0	(0)	0	0	0																	
						(0)	(0)	(0)															
新生物		44	(27)	34	10	0																	
						(21)	(6)	(0)															
内分泌代謝免疫疾患		16	(10)	10	6	0											1						
						(7)	(3)	(0)									(1)						
栄養障害		11	(5)	9	2	0																1	
						(4)	(1)	(0)														(1)	
神経系疾患		3	(2)	1	2	0			1								2						
						(0)	(2)	(0)									(2)						
循環器疾患	脳血管疾患	83	(71)	47	36	0																2	
						(40)	(31)	(0)														(1)	
	その他の循環器疾患	637	(506)	373	264	0									2	1			1	1	2		
						(306)	(200)	(0)							(2)	(1)			(1)	(1)	(2)		
呼吸器疾患	肺炎	77	(72)	45	32	0			1									1					
						(44)	(28)	(0)	(1)									(1)					
	その他の呼吸器疾患	20	(15)	13	7	0																	
						(11)	(4)	(0)															
消化器疾患		98	(90)	76	22	0												1				4	
						(68)	(22)	(0)										(1)				(4)	
泌尿生殖器疾患		3	(1)	2	1	0																1	
						(0)	(1)	(0)														(1)	
先天奇形等		0	(0)	0	0	0																	
						(0)	(0)	(0)															
その他		0	(0)	0	0	0																	
						(0)	(0)	(0)															
原因不明の突然死	急性心機能不全	0	(0)	0	0	0																	
						(0)	(0)	(0)															
	乳幼児突然死症候群	0	(0)	0	0	0																	
						(0)	(0)	(0)															
不詳の病死		34	(8)	18	16	0																	
						(5)	(3)	(0)															
老衰		23	(3)	12	11	0																	
						(2)	(1)	(0)															

( ) 解剖数

40~44		45~49		50~54		55~59		60~64		65~69		70~74		75~79		80~84		85以上		年齢不詳		
男	女	男	女	男	女	男	女	男	女	男	女	男	女	男	女	男	女	男	女	男	女	?
20	6	19	11	36	9	44	15	67	14	80	23	82	37	107	69	79	112	98	109	0	0	0
(19)	(6)	(14)	(11)	(34)	(7)	(39)	(13)	(60)	(13)	(69)	(17)	(64)	(34)	(84)	(56)	(57)	(85)	(58)	(55)	(0)	(0)	(0)
						2						1	1	1	1	1	0	3				
						(1)						(1)	(1)	(0)	(0)	(1)	(0)	(1)				
						1						1						1				
						(1)						(1)						(1)				
						1							1	1	1	1		2				
													(1)			(1)		(0)				
		1		1		4	1	3	1	6	2	3		12	5	1	1	3				
		(1)		(1)		(4)		(2)	(1)	(4)	(1)	(2)		(5)	(4)			(2)				
1		2						1			1	4	2			1	1		2			
(1)		(1)						(1)				(2)	(2)			(1)			(1)			
		2					2	2		1				2					1			
						(1)	(1)	(1)		(1)				(1)								
		1	2	6	1	6	3	6	1	8	1	5	5	3	10	3	10	5	3			
(2)		(1)	(2)	(5)	(1)	(5)	(3)	(6)	(1)	(7)	(1)	(5)	(5)	(2)	(9)	(3)	(7)	(3)	(2)			
	3	11	7	17	6	19	7	37	8	49	16	48	24	65	41	55	81	58	69			
(9)	(3)	(10)	(7)	(16)	(4)	(17)	(7)	(34)	(8)	(43)	(13)	(38)	(22)	(55)	(34)	(38)	(63)	(41)	(37)			
1	1		1	3		2	1	3		2	1	6	1	13	9	4	10	9	8			
(1)	(1)		(1)	(3)		(2)	(1)	(3)		(2)	(1)	(6)	(1)	(13)	(8)	(4)	(10)	(8)	(5)			
1			1			1		3				1	1	2	2	5	3					
(1)			(1)			(1)		(2)				(1)	(1)	(2)	(1)	(4)	(1)					
5	2	1		9	1	10		10	3	11	1	11	1	5		7	4	3	9			
(5)	(2)	(1)		(9)	(1)	(9)		(9)	(3)	(11)	(1)	(8)	(1)	(5)		(5)	(4)	(2)	(9)			
		1												1								
1				1		1		2	1	3		3	2	3		1	2	5	8			
				(1)		(1)		(2)		(1)		(1)	(1)	(1)								
														1		1		11	10			
															(1)			(1)	(1)			

年齢・死因別取扱件数（不慮の外因死）

死因別	年齢・性別	検案 総数	解剖 数	計		0～4		5～9		10～14		15～19		20～24		25～29		30～34		35～39			
				男	女	男	女	男	女	男	女	男	女	男	女	男	女	男	女	男	女	男	女
総数		183	(146)	97	86	0	0	0	0	0	1	1	0	2	0	0	0	0	0	1	2	0	
				(79)	(87)	(0)	(0)	(0)	(0)	(0)	(1)	(1)	(0)	(1)	(0)	(0)	(0)	(0)	(0)	(1)	(1)	(0)	
交通事故		22	(11)	13	9							1		2								1	
				(8)	(3)							(1)		(1)									
転倒・転落		30	(17)	21	9																		
				(11)	(8)																		
転倒		12	(5)	5	7																		
				(1)	(4)																		
転落		18	(12)	16	2																		
				(10)	(2)																		
溺死		73	(88)	28	45					1													
				(28)	(40)					(1)													
煙、火災及び 火焔による傷害		2	(1)	1	1																		
				(1)	(0)																		
窒息		19	(16)	12	7																		
				(10)	(8)																		
食物吐物		19	(18)	12	7																		
				(10)	(8)																		
乳幼児		0	(0)	0	0																		
				(0)	(0)																		
その他		0	(0)	0	0																		
				(0)	(0)																		
不慮の中毒		4	(3)	3	1														1	1			
				(2)	(1)														(1)	(1)			
飲食物		0	(0)	0	0																		
				(0)	(0)																		
アルコール		0	(0)	0	0																		
				(0)	(0)																		
催眠薬・向精神薬		4	(3)	3	1														1	1			
				(2)	(1)														(1)	(1)			
その他の医薬品		0	(0)	0	0																		
				(0)	(0)																		
有機リン・農薬		0	(0)	0	0																		
				(0)	(0)																		
腐食性薬毒物		0	(0)	0	0																		
				(0)	(0)																		
濫用薬物（医薬品を除く）		0	(0)	0	0																		
				(0)	(0)																		
一酸化炭素		0	(0)	0	0																		
				(0)	(0)																		
その他のガス・蒸気		0	(0)	0	0																		
				(0)	(0)																		
その他		0	(0)	0	0																		
				(0)	(0)																		
その他		33	(30)	19	14																		
				(19)	(11)																		
感電		1	(1)	1	0																		
				(1)	(0)																		
熱傷		0	(0)	0	0																		
				(0)	(0)																		
鈍器・鈍体		0	(0)	0	0																		
				(0)	(0)																		
圧死		0	(0)	0	0																		
				(0)	(0)																		
爆発		0	(0)	0	0																		
				(0)	(0)																		
機械		0	(0)	0	0																		
				(0)	(0)																		
凍死		22	(20)	11	11																		
				(11)	(9)																		
その他		10	(9)	7	3																		
				(7)	(2)																		

( ) 解剖数

40~44		45~49		50~54		55~59		60~64		65~69		70~74		75~79		80~84		85以上		年齢不詳	
男	女	男	女	男	女	男	女	男	女	男	女	男	女	男	女	男	女	男	女	男	女
5 (1)	0 (0)	1 (1)	0 (0)	3 (3)	4 (0)	3 (3)	0 (0)	10 (8)	3 (2)	6 (6)	12 (11)	17 (14)	13 (9)	12 (8)	16 (13)	17 (14)	15 (13)	9 (9)	19 (15)	0 (0)	0 (0)
2				2 (2)	2 (0)			2 (1)				1 (1)	1 (1)	3 (1)		1 (1)		1 (1)			
1 (0)	0 (0)	0 (0)	0 (0)	0 (0)	0 (0)	1 (1)	0 (0)	4 (2)	0 (0)	0 (0)	0 (0)	5 (3)	2 (1)	5 (1)	1 (1)	2 (1)	2 (2)	1 (1)	2 (0)	0 (0)	0 (0)
1						1 (1)		4 (2)				1 (1)	2 (1)	3 (1)	1 (1)	1 (1)		1 (1)	2 (0)		
1 (1)								2 (2)		1 (1)	8 (7)	3 (3)	8 (5)	5 (5)	10 (8)	7 (7)	11 (9)	7 (7)	9 (9)		
				1								1 (1)									
0 (0)	0 (0)	0 (0)	0 (0)	1 (1)	0 (0)	0 (0)	0 (0)	2 (2)	0 (0)	2 (2)	2 (2)	0 (0)	0 (0)	0 (0)	1 (1)	5 (3)	1 (1)	1 (1)	3 (2)	0 (0)	0 (0)
				1 (1)				2 (2)		2 (2)	2 (2)			1 (1)		5 (3)	1 (1)	1 (1)	3 (2)		
1 (0)	0 (0)	0 (0)	0 (0)	0 (0)	0 (0)	1 (1)	0 (0)	0 (0)	0 (0)	0 (0)	0 (0)	0 (0)	0 (0)	0 (0)	0 (0)	0 (0)	0 (0)	0 (0)	0 (0)	0 (0)	0 (0)
1						1 (1)															
0 (0)	0 (0)	1 (1)	0 (0)	0 (0)	1 (0)	1 (1)	0 (0)	2 (2)	1 (1)	3 (3)	2 (2)	7 (7)	4 (3)	2 (2)	1 (1)	2 (2)	1 (1)	0 (0)	4 (3)	0 (0)	0 (0)
								2 (2)	1 (1)	2 (2)	2 (2)	5 (2)	3 (1)	1 (1)	1 (1)	1 (1)		4 (3)			
		1 (1)		1		1 (1)				1 (1)		2 (2)	1 (1)	1 (1)		1 (1)	1 (1)				

## 年齢・死因別取扱件数（自殺）

死因別	年齢・性別	検案総数	解剖数	計		0～4		5～9		10～14		15～19		20～24		25～29		30～34		35～39	
				男	女	男	女	男	女	男	女	男	女	男	女	男	女	男	女	男	女
総数		252	(25)	172	80	0	0	0	0	1	0	3	1	10	2	9	3	10	7	8	6
				(15)	(10)	(0)	(0)	(0)	(0)	(0)	(0)	(0)	(0)	(1)	(0)	(2)	(0)	(1)	(0)	(0)	(2)
中毒		13	(7)	10	3									1	1		1				1
				(5)	(2)										(1)						(1)
青酸化合物		0	(0)	0	0																
				(0)	(0)																
睡眠薬・向精神薬		1	(1)	1	0																
				(1)	(0)																
その他の医薬品		2	(1)	2	0																
				(1)	(0)																
一酸化炭素		6	(2)	5	1											1		1			
				(1)	(1)											(1)					
有機リン・農薬		1	(1)	1	0																
				(1)	(0)																
腐食性薬毒物		3	(2)	1	2									1							1
				(1)	(1)																(1)
その他		0	(0)	0	0																
				(0)	(0)																
縊死・自殺死		147	(0)	103	44				1		1		6	1	5	1	6	4	7	3	
				(0)	(0)																
溺死		17	(11)	9	8								1				1				
				(4)	(7)								(1)				(1)				
酸素欠乏		6	(2)	5	1										2		1				
				(2)	(0)										(1)						
交通機関		9	(0)	7	2						1										
				(0)	(0)																
飛び降り		54	(3)	33	21						1	1	3	1	2	1	3	1	3	1	2
				(2)	(1)																(1)
焼死		2	(0)	2	0																
				(0)	(0)																
銃器		0	(0)	0	0																
				(0)	(0)																
感電		0	(0)	0	0																
				(0)	(0)																
鋭器		4	(2)	3	1																
				(2)	(0)																
その他		0	(0)	0	0																
				(0)	(0)																

( ) 解剖数

40~44		45~49		50~54		55~59		60~64		65~69		70~74		75~79		80~84		85以上		年齢不詳	
男	女	男	女	男	女	男	女	男	女	男	女	男	女	男	女	男	女	男	女	男	女
15 (1)	10 (1)	16 (1)	6 (0)	17 (1)	10 (2)	16 (3)	4 (0)	18 (2)	9 (0)	18 (1)	7 (3)	9 (1)	4 (0)	6 (0)	5 (1)	10 (1)	6 (1)	4 (0)	0 (0)	2 (0)	0 (0)
2				1 (1)	1 (1)	1 (1)		3 (1)								1 (1)					
2						1 (1)			2 (1)								1 (1)				
				1 (1)																	
8	7	10	2	12	6	9	4	11	7	11	3	6		2	3	3	3	3		2	
	1 (1)	2 (1)		2 (1)		2				2 (1)	3 (3)	1			1 (1)		1 (1)				
		1				1 (1)											1				
1				1				2		1			2	1							
4 (1)	2	3	3	3	1	2		2 (1)	2	3	1	1	2	2	1	5	1	1			
														1		1					
			1			1 (1)				1		1 (1)									



### 年齢・死因別取扱件数（他殺）

死因別	年齢・性別	検案総数	解剖数	計			0～4		5～9		10～14		15～19		20～24		25～29		30～34		35～39	
				男	女	？	男	女	男	女	男	女	男	女	男	女	男	女	男	女	男	女
総数		0	(0)	0	0	0	0	0	0	0	0	0	0	0	0	0	0	0	0	0	0	
中毒		0	(0)	0	0	0																
溺死		0	(0)	0	0	0																
窒息		0	(0)	0	0	0																
鋭器		0	(0)	0	0	0																
鈍器		0	(0)	0	0	0																
交通機関		0	(0)	0	0	0																
焼死		0	(0)	0	0	0																
他傷害		0	(0)	0	0	0																
嬰兒遺棄		0	(0)	0	0	0																

### 年齢・死因別取扱件数（その他及び不詳の外因）

死因別	年齢・性別	検案総数	解剖数	計			0～4		5～9		10～14		15～19		20～24		25～29		30～34		35～39	
				男	女	？	男	女	男	女	男	女	男	女	男	女	男	女	男	女	男	女
総数		33	(24)	21	12	0	0	0	0	0	0	0	0	0	1	0	0	1	2	1		
中毒		8	(8)	4	4	0								1			1	1	1	1		
溺死		8	(7)	3	5	0																
窒息		2	(2)	2	0	0														1		
鈍器		0	(0)	0	0	0														(1)		
交通機関		1	(1)	1	0	0																
焼死		0	(0)	0	0	0																
他傷害		14	(6)	11	3	0																
白骨		0	(0)	0	0	0																
その他及び不詳		0	(0)	0	0	0																

### 年齢・死因別取扱件数（不詳の死）

死因別	年齢・性別	検案総数	解剖数	計			0～4		5～9		10～14		15～19		20～24		25～29		30～34		35～39	
				男	女	？	男	女	男	女	男	女	男	女	男	女	男	女	男	女	男	女
総数		124	(79)	75	49	0	1	1	0	0	1	0	0	0	3	0	0	0	1	0		
白骨		1	(0)	1	0	0																
腐敗		31	(29)	21	10	0								1								
その他		92	(50)	53	39	0	1	1		1				1	2				1			

( ) 解剖数

40~44		45~49		50~54		55~59		60~64		65~69		70~74		75~79		80~84		85以上		年齢不詳		
男	女	男	女	男	女	男	女	男	女	男	女	男	女	男	女	男	女	男	女	男	女	?
0	0	0	0	0	0	0	0	0	0	0	0	0	0	0	0	0	0	0	0	0	0	0
(0)	(0)	(0)	(0)	(0)	(0)	(0)	(0)	(0)	(0)	(0)	(0)	(0)	(0)	(0)	(0)	(0)	(0)	(0)	(0)	(0)	(0)	(0)

( ) 解剖数

40~44		45~49		50~54		55~59		60~64		65~69		70~74		75~79		80~84		85以上		年齢不詳		
男	女	男	女	男	女	男	女	男	女	男	女	男	女	男	女	男	女	男	女	男	女	?
2	1	2	1	2	0	1	2	1	1	1	0	3	1	1	2	2	2	2	0	1	0	0
(2)	(1)	(2)	(0)	(2)	(0)	(0)	(1)	(1)	(1)	(0)	(0)	(2)	(1)	(1)	(1)	(1)	(2)	(1)	(0)	(0)	(0)	(0)
1						1		1						1								
(1)						(1)		(1)						(1)								
	1			1								2			2		2					
	(1)			(1)								(2)			(1)		(2)					
	1																					
	(1)																					
		2	1	1		1	1	1		1		1	1			1		2		1		
		(2)		(1)				(1)				(1)						(1)				

( ) 解剖数

40~44		45~49		50~54		55~59		60~64		65~69		70~74		75~79		80~84		85以上		年齢不詳		
男	女	男	女	男	女	男	女	男	女	男	女	男	女	男	女	男	女	男	女	男	女	?
4	0	2	3	4	0	3	4	7	3	9	2	10	3	9	6	7	8	13	19	0	0	0
(2)	(0)	(2)	(3)	(4)	(0)	(2)	(4)	(5)	(2)	(8)	(2)	(7)	(2)	(5)	(5)	(3)	(5)	(6)	(6)	(0)	(0)	(0)
																		1				
2		1		2		1		2	2	3		5		1	4	1	3	2	1			
(2)		(1)		(2)		(1)		(2)	(1)	(3)		(4)		(1)	(4)	(1)	(3)	(2)	(1)			
2		1	3	2		2	4	5	1	6	2	5	3	8	2	6	5	10	18			
		(1)	(3)	(2)		(1)	(4)	(3)	(1)	(5)	(2)	(3)	(2)	(4)	(1)	(2)	(2)	(4)	(5)			

年齢・死因別取扱件数（病死）（区域内）

死因別	年齢・性別	検案総数	解剖数	計			0～4		5～9		10～14		15～19		20～24		25～29		30～34		35～39			
				男	女	?	男	女	男	女	男	女	男	女	男	女	男	女	男	女	男	女	男	女
<b>総数</b>		1021	(777)	620	401	0	0	0	1	0	0	0	1	2	0	0	1	0	9	1				
				(484)	(293)	(0)	(0)	(0)	(0)	(0)	(0)	(0)	(0)	(1)	(2)	(0)	(0)	(1)	(0)	(8)	(1)			
感染症		10	(5)	8	2													0						
	結核	3	(3)	3	0													0						
	その他（含ウイルス性肝炎）	7	(2)	5	2																			
	細菌性食中毒	0	(0)	0	0																			
				(0)	(0)																			
新生物		43	(26)	33	10																			
				(20)	(6)																			
内分泌代謝免疫疾患		14	(8)	8	6																			
				(5)	(3)																			
栄養障害		11	(5)	9	2																	1		
				(4)	(1)																	(1)		
神経系疾患		2	(1)	1	1				1					1										
				(0)	(1)									(1)										
循環器疾患	脳血管疾患	81	(69)	45	36																	2		
				(38)	(31)																	(1)		
	その他の循環器疾患	614	(483)	356	258									1	1			1				2		
				(289)	(194)									(1)	(1)			(1)				(2)		
呼吸器疾患	肺炎	75	(70)	43	32																			
				(42)	(28)																			
	その他の呼吸器疾患	20	(15)	13	7																			
				(11)	(4)																			
消化器疾患		92	(84)	73	19																	4		
				(65)	(19)																	(4)		
泌尿生殖器疾患		3	(1)	2	1																	1		
				(0)	(1)																	(1)		
先天奇形等		0	(0)	0	0																			
				(0)	(0)																			
その他		0	(0)	0	0																			
				(0)	(0)																			
原因不明の突然死	急性心機能不全	0	(0)	0	0																			
				(0)	(0)																			
	乳幼児突然死症候群	0	(0)	0	0																			
				(0)	(0)																			
不詳の病死		33	(7)	17	16																			
				(4)	(3)																			
老衰		23	(3)	12	11																			
				(2)	(1)																			

40~44		45~49		50~54		55~59		60~64		65~69		70~74		75~79		80~84		85以上		年齢不詳		
男	女	男	女	男	女	男	女	男	女	男	女	男	女	男	女	男	女	男	女	男	女	?
17 (16)	6 (6)	16 (11)	10 (10)	32 (30)	9 (7)	39 (34)	15 (13)	64 (57)	10 (9)	80 (69)	22 (16)	79 (61)	37 (34)	104 (81)	69 (56)	79 (57)	111 (84)	98 (58)	109 (55)	0 (0)	0 (0)	0 (0)
						2 (1)						1 (1)	1 (1)	1 (0)	1 (0)	1 (1)		3 (1)				
						1 (1)						1 (1)						1 (1)				
						1						1 (1)	1	1	1	1 (1)		2				
		1 (1)		1 (1)		3 (3)	1	3 (2)	1 (1)	6 (4)	2 (1)	3 (2)		12 (5)	5 (4)	1	1	3 (2)				
1 (1)		1						1 (1)		1		4 (2)	2 (2)			1 (1)		2 (1)				
		2				2 (1)	2	2 (1)	2	1 (1)	1			2 (1)				1				
2 (2)		1 (1)	2 (2)	6 (5)	1 (1)	5 (4)	3 (3)	5 (5)	1 (1)	8 (7)	1 (1)	5 (5)	5 (5)	3 (2)	10 (9)	3 (3)	10 (7)	5 (3)	3 (2)			
6 (6)	3 (3)	9 (8)	6 (6)	14 (13)	6 (4)	16 (14)	7 (7)	37 (34)	6 (6)	49 (43)	15 (12)	46 (36)	24 (22)	62 (52)	41 (34)	55 (38)	80 (62)	58 (41)	69 (37)			
1 (1)	1 (1)		1 (1)	3 (3)		2 (2)	1 (1)	3 (3)		2 (2)	1 (1)	6 (6)	1 (1)	13 (13)	9 (8)	4 (4)	10 (10)	9 (8)	8 (5)			
1 (1)			1 (1)			1 (1)		3 (2)				1 (1)	1 (1)	2 (2)	2 (1)	5 (4)	3 (1)					
5 (5)	2 (2)	1 (1)		8 (8)	1 (1)	10 (9)		9 (8)	1 (1)	11 (11)	1 (1)	10 (7)	1 (1)	5 (5)		7 (5)	4 (4)	3 (2)	9 (9)			
		1												1								
1				1 (1)		1 (1)		1 (1)	1	3 (1)	1	3 (1)	2 (1)	3 (1)		1	2	5 (1)	8			
																1 (1)		11 (1)	10 (1)			

年齢・死因別取扱件数（不慮の外因死）（区域内）

死因別	年齢・性別	検案総数	解剖数	計		0～4		5～9		10～14		15～19		20～24		25～29		30～34		35～39			
				男	女	男	女	男	女	男	女	男	女	男	女	男	女	男	女	男	女	男	女
総数		170	(134)	88 (89)	84 (85)	0 (0)	0 (0)	0 (0)	0 (0)	0 (0)	1 (1)	0 (0)	0 (0)	1 (1)	0 (0)	0 (0)	0 (0)	0 (0)	1 (1)	2 (1)	0 (0)		
交通事故		17	(7)	8 (4)	9 (3)									1 (1)							1		
転倒・転落		26	(13)	18 (9)	7 (4)	0 (0)	0 (0)	0 (0)	0 (0)	0 (0)	0 (0)	0 (0)	0 (0)	0 (0)	0 (0)	0 (0)	0 (0)	0 (0)	0 (0)	0 (0)	0 (0)		
転倒		11	(4)	5 (1)	6 (3)																		
転落		15	(9)	14 (8)	1 (1)																		
溺死		71	(88)	28 (28)	45 (40)					1 (1)													
煙、火災及び 火焰による傷害		2	(1)	1 (1)	1 (0)																		
窒息		18	(15)	11 (9)	7 (6)	0 (0)	0 (0)	0 (0)	0 (0)	0 (0)	0 (0)	0 (0)	0 (0)	0 (0)	0 (0)	0 (0)	0 (0)	0 (0)	0 (0)	0 (0)	0 (0)		
食物吐物		18	(15)	11 (9)	7 (6)																		
乳幼児		0	(0)	0 (0)	0 (0)																		
その他		0	(0)	0 (0)	0 (0)																		
不慮の中毒		4	(3)	3 (2)	1 (1)	0 (0)	0 (0)	0 (0)	0 (0)	0 (0)	0 (0)	0 (0)	0 (0)	0 (0)	0 (0)	0 (0)	0 (0)	0 (0)	1 (1)	1 (1)	0 (0)		
飲食物		0	(0)	0 (0)	0 (0)																		
アルコール		0	(0)	0 (0)	0 (0)																		
催眠薬・向精神薬		4	(3)	3 (2)	1 (1)														1 (1)	1 (1)	0 (0)		
その他の医薬品		0	(0)	0 (0)	0 (0)																		
有機リン・農薬		0	(0)	0 (0)	0 (0)																		
腐食性薬毒物		0	(0)	0 (0)	0 (0)																		
濫用薬物（医薬品を除く）		0	(0)	0 (0)	0 (0)																		
一酸化炭素		0	(0)	0 (0)	0 (0)																		
その他のガス・蒸気		0	(0)	0 (0)	0 (0)																		
その他		0	(0)	0 (0)	0 (0)																		
その他		32	(29)	18 (18)	14 (11)	0 (0)	0 (0)	0 (0)	0 (0)	0 (0)	0 (0)	0 (0)	0 (0)	0 (0)	0 (0)	0 (0)	0 (0)	0 (0)	0 (0)	0 (0)	0 (0)		
感電		0	(0)	0 (0)	0 (0)																		
熱傷		0	(0)	0 (0)	0 (0)																		
鈍器・鈍体		0	(0)	0 (0)	0 (0)																		
圧死		0	(0)	0 (0)	0 (0)																		
爆発		0	(0)	0 (0)	0 (0)																		
機械		0	(0)	0 (0)	0 (0)																		
凍死		22	(20)	11 (11)	11 (9)																		
その他		10	(9)	7 (7)	3 (2)																		

( ) 解剖数

40~44		45~49		50~54		55~59		60~64		65~69		70~74		75~79		80~84		85以上		年齢不詳	
男	女	男	女	男	女	男	女	男	女	男	女	男	女	男	女	男	女	男	女	男	女
5 (1)	0 (0)	1 (1)	0 (0)	3 (3)	4 (0)	3 (3)	0 (0)	10 (8)	3 (2)	6 (8)	12 (11)	17 (14)	13 (9)	12 (8)	16 (13)	17 (14)	15 (13)	9 (9)	19 (15)	0 (0)	0 (0)
2				2 (2)	2 (0)			2 (1)				1 (1)	1 (0)	3 (1)	1 (1)			1 (1)			
1 (0)	0 (0)	0 (0)	0 (0)	0 (0)	0 (0)	1 (1)	0 (0)	4 (2)	0 (0)	0 (0)	0 (0)	5 (3)	2 (1)	5 (1)	1 (1)	2 (1)	2 (2)	1 (1)	2 (0)	0 (0)	0 (0)
1						1 (1)		4 (2)				1 (1)	2 (1)	3 (1)	1 (1)	2 (1)	1 (1)	1 (1)	2 (1)		
1 (1)								2 (2)		1 (1)	8 (7)	3 (3)	6 (5)	5 (5)	10 (9)	7 (7)	11 (9)	7 (7)	9 (9)		
				1								1 (1)									
0 (0)	0 (0)	0 (0)	0 (0)	1 (1)	0 (0)	0 (0)	0 (0)	2 (2)	0 (0)	2 (2)	2 (2)	0 (0)	0 (0)	0 (0)	1 (1)	5 (3)	1 (1)	1 (1)	3 (2)	0 (0)	0 (0)
				1 (1)				2 (2)		2 (2)	2 (2)			1 (1)		5 (3)	1 (1)	1 (1)	3 (2)		
1 (0)	0 (0)	0 (0)	0 (0)	0 (0)	0 (0)	1 (1)	0 (0)	0 (0)	0 (0)	0 (0)	0 (0)	0 (0)	0 (0)	0 (0)	0 (0)	0 (0)	0 (0)	0 (0)	0 (0)	0 (0)	0 (0)
1						1 (1)															
0 (0)	0 (0)	1 (1)	0 (0)	0 (0)	1 (0)	1 (1)	0 (0)	2 (2)	1 (1)	3 (3)	2 (2)	7 (7)	4 (3)	2 (2)	1 (1)	2 (2)	1 (1)	0 (0)	4 (3)	0 (0)	0 (0)
		1 (1)				1 (1)		2 (2)	1 (1)	2 (2)	2 (2)	5 (5)	3 (2)	1 (1)	1 (1)	1 (1)			4 (3)		
				1						1 (1)		2 (2)	1 (1)	1 (1)		1 (1)	1 (1)				

## 年齢・死因別取扱件数（自殺）（区域内）

死因別	年齢・性別	検案 総数	解剖 数	計		0～4		5～9		10～14		15～19		20～24		25～29		30～34		35～39			
				男	女	男	女	男	女	男	女	男	女	男	女	男	女	男	女	男	女	男	女
総数		247	(22)	169	78	0	0	0	0	1	0	3	1	10	2	9	3	10	7	8	6		
				(14)	(8)	(0)	(0)	(0)	(0)	(0)	(0)	(0)	(0)	(1)	(0)	(2)	(0)	(1)	(0)	(0)	(2)		
中毒		12	(7)	9	3	0	0	0	0	0	0	0	0	0	1	1	0	1	0	0	1		
				(5)	(2)	(0)	(0)	(0)	(0)	(0)	(0)	(0)	(0)	(0)	(0)	(1)	(0)	(0)	(0)	(0)	(0)	(1)	
青酸化合物		0	(0)	0	0																		
				(0)	(0)																		
睡眠薬・向精神薬		1	(1)	1	0																		
				(1)	(0)																		
その他の医薬品		2	(1)	2	0																		
				(1)	(0)																		
一酸化炭素		5	(2)	4	1											1		1					
				(1)	(1)											(1)							
有機リン・農薬		1	(1)	1	0																		
				(1)	(0)																		
腐食性薬毒物		3	(2)	1	2									1							1		
				(1)	(1)																(1)		
その他		0	(0)	0	0																		
				(0)	(0)																		
縊死・自殺死		147	(0)	103	44					1		1		6	1	5	1	6	4	7	3		
				(0)	(0)																		
溺死		15	(9)	9	6									1				1					
				(4)	(5)									(1)				(1)					
酸素欠乏		6	(2)	5	1											2		1					
				(2)	(0)											(1)							
交通機関		9	(0)	7	2							1											
				(0)	(0)																		
飛び降り		54	(3)	33	21							1	1	3		1	2	1	3	1	2		
				(2)	(1)																(1)		
焼死		1	(0)	1	0																		
				(0)	(0)																		
銃器		0	(0)	0	0																		
				(0)	(0)																		
感電		0	(0)	0	0																		
				(0)	(0)																		
鋭器		3	(1)	2	1																		
				(1)	(0)																		
その他		0	(0)	0	0																		
				(0)	(0)																		





年齢・死因別取扱件数（他殺）（区域内）

死因別	年齢・性別	検案総数	解剖数	計			0～4		5～9		10～14		15～19		20～24		25～29		30～34		35～39	
				男	女	？	男	女	男	女	男	女	男	女	男	女	男	女	男	女	男	女
総数		0	(0)	0	0	0	0	0	0	0	0	0	0	0	0	0	0	0	0	0	0	
中 毒		0	(0)	0	0	0																
溺 死		0	(0)	0	0	0																
窒 息		0	(0)	0	0	0																
鋭 器		0	(0)	0	0	0																
鈍 器		0	(0)	0	0	0																
交 通 機 関		0	(0)	0	0	0																
焼 死		0	(0)	0	0	0																
他 傷 害		0	(0)	0	0	0																
嬰 児 遺 棄		0	(0)	0	0	0																

年齢・死因別取扱件数（その他及び不詳の外因）（区域内）

死因別	年齢・性別	検案総数	解剖数	計			0～4		5～9		10～14		15～19		20～24		25～29		30～34		35～39	
				男	女	？	男	女	男	女	男	女	男	女	男	女	男	女	男	女	男	女
総数		25	(16)	17	8	0	0	0	0	0	0	0	0	0	0	1	0	0	0	1	1	
中 毒		6	(6)	3	3	0										1					1	
溺 死		5	(4)	3	2	0										(1)					(1)	
窒 息		2	(2)	2	0	0															1	
鈍 器		0	(0)	0	0	0															(1)	
交 通 機 関		0	(0)	0	0	0																
焼 死		0	(0)	0	0	0																
他 傷 害		12	(4)	9	3	0																
白 骨		0	(0)	0	0	0																
その他及び不詳		0	(0)	0	0	0																

年齢・死因別取扱件数（不詳の死）（区域内）

死因別	年齢・性別	検案総数	解剖数	計			0～4		5～9		10～14		15～19		20～24		25～29		30～34		35～39	
				男	女	？	男	女	男	女	男	女	男	女	男	女	男	女	男	女	男	女
総数		114	(69)	66	48	0	1	1	0	0	1	0	0	0	3	0	0	0	0	0	0	
白 骨		1	(0)	1	0	0																
腐 敗		27	(25)	17	10	0									1							
そ の 他		86	(42)	48	38	0	1	1		1					2							

( ) 解剖数

40~44		45~49		50~54		55~59		60~64		65~69		70~74		75~79		80~84		85以上		年齢不詳		
男	女	男	女	男	女	男	女	男	女	男	女	男	女	男	女	男	女	男	女	男	女	?
0	0	0	0	0	0	0	0	0	0	0	0	0	0	0	0	0	0	0	0	0	0	0
(0)	(0)	(0)	(0)	(0)	(0)	(0)	(0)	(0)	(0)	(0)	(0)	(0)	(0)	(0)	(0)	(0)	(0)	(0)	(0)	(0)	(0)	(0)

( ) 解剖数

40~44		45~49		50~54		55~59		60~64		65~69		70~74		75~79		80~84		85以上		年齢不詳		
男	女	男	女	男	女	男	女	男	女	男	女	男	女	男	女	男	女	男	女	男	女	?
2	0	1	1	1	0	1	2	1	1	1	0	3	1	1	1	1	1	2	0	1	0	0
(2)	(0)	(1)	(0)	(1)	(0)	(0)	(1)	(1)	(1)	(0)	(0)	(2)	(1)	(1)	(0)	(0)	(1)	(1)	(0)	(0)	(0)	(0)
1				1		1		1				2		1			1					
(1)				(1)				(1)				(2)		(1)			(1)					
1																						
(1)																						
		1	1			1	1	1		1		1	1			1		2		1		
		(1)	(0)			(1)	(1)	(1)		(1)		(1)	(1)			(1)		(1)		(1)		

( ) 解剖数

40~44		45~49		50~54		55~59		60~64		65~69		70~74		75~79		80~84		85以上		年齢不詳		
男	女	男	女	男	女	男	女	男	女	男	女	男	女	男	女	男	女	男	女	男	女	?
3	0	2	2	1	0	2	4	5	3	9	2	10	3	9	6	7	8	13	19	0	0	0
(1)	(0)	(2)	(2)	(1)	(0)	(1)	(4)	(3)	(2)	(8)	(2)	(7)	(2)	(5)	(5)	(3)	(5)	(6)	(6)	(0)	(0)	(0)
																		1				
1		1		1				1	2	3		5		1	4	1	3	2	1			
(1)		(1)		(1)				(1)	(1)	(3)		(4)		(1)	(4)	(1)	(3)	(2)	(1)			
2		1	2			2	4	4	1	6	2	5	3	8	2	6	5	10	18			
		(1)	(2)			(1)	(4)	(2)	(1)	(5)	(2)	(3)	(2)	(4)	(1)	(2)	(2)	(4)	(5)			

## 循環器系疾患の年齢別詳細分類

死因別	年齢・性別	検案総数	解剖数	計		0～4		5～9		10～14		15～19		20～24		25～29		30～34		35～39	
				男	女	男	女	男	女	男	女	男	女	男	女	男	女	男	女	男	女
<b>総数</b>		720	(577)	420	300	0	0	0	0	0	0	0	0	1	1	0	0	1	1	4	0
				(346)	(231)	(0)	(0)	(0)	(0)	(0)	(0)	(0)	(0)	(1)	(1)	(0)	(0)	(1)	(1)	(3)	(0)
急性リウマチ熱	0	(0)		0	0																
				(0)	(0)																
慢性リウマチ性心疾患	7	(7)		4	3																
				(4)	(3)																
高血圧性心疾患	32	(19)		17	15																
				(10)	(9)																
虚血性心疾患	398	(328)		257	141															2	
				(224)	(104)															(2)	
肺循環疾患	19	(19)		6	13																
				(6)	(13)																
心筋症 ※1	4	(3)		3	1																
				(2)	(1)																
急性心臓死 (狭義)	1	(1)		0	1																
				(0)	(1)																
その他の心疾患	104	(88)		50	54									1	1			1	1		
				(40)	(48)									(1)	(1)			(1)	(1)		
くも膜下出血	25	(21)		11	14															1	
				(8)	(13)																
脳内出血	49	(46)		29	20															1	
				(29)	(17)															(1)	
他の脳血管疾患 (上記二項除く)	9	(4)		7	2																
				(3)	(1)																
動脈・細動脈 毛細血管の疾患	44	(38)		23	21																
				(18)	(20)																
静脈・リンパ管の疾患、 循環器系その他	28	(3)		13	15																
				(2)	(1)																

※1 アルコール性心筋症を含む。

40~44		45~49		50~54		55~59		60~64		65~69		70~74		75~79		80~84		85以上		年齢不詳	
男	女	男	女	男	女	男	女	男	女	男	女	男	女	男	女	男	女	男	女	男	女
11	3	12	9	23	7	25	10	43	9	57	17	53	29	69	51	58	91	63	72	0	0
(11)	(3)	(11)	(9)	(21)	(5)	(22)	(10)	(40)	(9)	(50)	(14)	(43)	(27)	(58)	(43)	(41)	(70)	(44)	(39)	(0)	(0)
						2		1				1				1	1	1	1		
						(2)		(1)				(1)				(1)	(1)	(1)	(1)		
		1		1						3	1	2	2	3	1	6	8	1	3		
										(2)	(1)	(2)	(2)	(2)	(1)	(4)	(4)	(0)	(1)		
7	1	6	1	12	3	12	2	27	4	32	10	33	12	52	21	34	46	40	41		
(7)	(1)	(6)	(1)	(12)	(1)	(11)	(2)	(24)	(4)	(31)	(8)	(26)	(10)	(46)	(18)	(27)	(37)	(32)	(22)		
			4		1		1		2		3		1		2		1		2		
			(4)		(1)		(1)		(2)		(3)		(1)		(2)		(1)		(2)		
	1									1		1						1			
	(1)									(1)		(1)						(0)			
													1								
													(1)								
2	1	4	2	2	2	2	3	6		6	4	5	2	5	8	9	19	7	11		
(2)	(1)	(4)	(2)	(2)	(2)	(2)	(3)	(6)		(4)	(4)	(4)	(2)	(4)	(8)	(6)	(17)	(4)	(7)		
		1	2	1		3	1			1			4	2	3		3	2	1		
		(1)	(2)			(3)	(1)			(1)			(4)	(1)	(2)		(3)	(2)	(1)		
2				5	1	2	2	4	1	6	1	5	1	1	6	2	7	1	1		
(2)				(5)	(1)	(2)	(2)	(4)	(1)	(6)	(1)	(5)	(1)	(1)	(6)	(2)	(4)	(1)	(1)		
						1		2		1				1	1			2	1		
								(2)							(1)	(1)		(0)	(0)		
				2		2	1	2	1	3		3	5	4	5	4	3	3	6		
				(2)		(2)	(1)	(2)	(1)	(2)		(3)	(5)	(4)	(4)	(1)	(3)	(2)	(6)		
						1		2		1	1	2		2	4	2	3	3	7		
								(2)		(0)	(0)	(0)		(0)	(1)	(0)	(0)	(0)	(0)		

## 循環器系疾患の年齢別詳細分類(区域内)

死因別	年齢・性別	検案総数	解剖数	計		0～4		5～9		10～14		15～19		20～24		25～29		30～34		35～39	
				男	女	男	女	男	女	男	女	男	女	男	女	男	女	男	女	男	女
<b>総数</b>		695	(552)	401	294	0	0	0	0	0	0	0	0	1	1	0	0	1	0	4	0
				(327)	(225)	(0)	(0)	(0)	(0)	(0)	(0)	(0)	(0)	(1)	(1)	(0)	(0)	(1)	(0)	(3)	(0)
急性リウマチ熱	0	(0)		0	0																
				(0)	(0)																
慢性リウマチ性心疾患	6	(6)		4	2																
				(4)	(2)																
高血圧性心疾患	32	(19)		17	15																
				(10)	(9)																
虚血性心疾患	382	(312)		243	139															2	
				(210)	(102)															(2)	
肺循環疾患	18	(18)		6	12																
				(6)	(12)																
心筋症 ※1	4	(3)		3	1																
				(2)	(1)																
急性心臓死(狭義)	1	(1)		0	1																
				(0)	(1)																
その他の心疾患	99	(83)		47	52									1	1			1			
				(37)	(46)									(1)	(1)			(1)			
くも膜下出血	24	(20)		10	14															1	
				(7)	(13)																
脳内出血	48	(45)		28	20															1	
				(28)	(17)															(1)	
他の脳血管疾患(上記二項除く)	9	(4)		7	2																
				(3)	(1)																
動脈・細動脈毛細血管の疾患	44	(38)		23	21																
				(18)	(20)																
静脈・リンパ管の疾患、循環器系その他	28	(3)		13	15																
				(2)	(1)																

※1 アルコール性心筋症を含む。

40~44		45~49		50~54		55~59		60~64		65~69		70~74		75~79		80~84		85以上		年齢不詳	
男	女	男	女	男	女	男	女	男	女	男	女	男	女	男	女	男	女	男	女	男	女
8	3	10	8	20	7	21	10	42	7	57	16	51	29	65	51	58	90	63	72	0	0
(8)	(3)	(9)	(8)	(18)	(5)	(18)	(10)	(39)	(7)	(50)	(13)	(41)	(27)	(54)	(43)	(41)	(69)	(44)	(39)	(0)	(0)
						2						1				1	1	1	1	1	1
						(2)						(1)				(1)	(1)	(1)	(1)	(1)	(1)
		1		1						3	1	2	2	3	1	6	8	1	3		
				(0)						(2)	(1)	(2)	(2)	(2)	(1)	(4)	(4)			(1)	(1)
5	1	5	1	9	3	10	2	27	3	32	10	31	12	48	21	34	45	40	41		
(5)	(1)	(5)	(1)	(9)	(1)	(9)	(2)	(24)	(3)	(31)	(8)	(24)	(10)	(42)	(18)	(27)	(36)	(32)	(22)		
			3		1		1		2	3		1	2		2		1	2			
			(3)		(1)		(1)		(2)	(3)		(1)	(2)		(2)		(1)	(2)			
	1									1		1						1			
	(1)									(1)		(1)						(0)			
													1								
													(1)								
1	1	3	2	2	2	1	3	6		6	3	5	2	5	8	9	19	7	11		
(1)	(1)	(3)	(2)	(2)	(2)	(1)	(3)	(6)		(4)	(3)	(4)	(2)	(4)	(8)	(6)	(17)	(4)	(7)		
		1	2	1		2	1			1			4	2	3		3	2	1		
		(1)	(2)	(0)		(2)	(1)			(1)			(4)	(1)	(2)		(3)	(2)	(1)		
2				5	1	2	2	3	1	6	1	5	1	1	6	2	7	1	1		
(2)				(5)	(1)	(2)	(2)	(3)	(1)	(6)	(1)	(5)	(1)	(1)	(6)	(2)	(4)	(1)	(1)		
						1		2		1				1	1			2	1		
						(0)		(2)		(0)					(1)	(1)		(0)	(0)		
				2		2	1	2	1	3		3	5	4	5	4	3	3	6		
				(2)		(2)	(1)	(2)	(1)	(2)		(3)	(5)	(4)	(4)	(1)	(3)	(2)	(6)		
						1		2		1	1	2		2	4	2	3	3	7		
						(0)		(2)		(0)	(0)	(0)		(0)	(1)	(0)	(0)	(0)	(0)		

## 循環器系疾患の月別詳細分類(区域内)

( ) 解剖数

月・性別	疾患	急性リウマチ熱	性心疾患	慢性リウマチ	高血圧性心疾患	虚血性心疾患	肺循環疾患	心筋症 ※1	急性心臓死(狭義)	その他の心疾患	くも膜下出血	脳内出血	左二つの項を除く 他の脳血管疾患	動脈・細動脈・ 毛細血管の疾患	静脈・リンパ管 その他の疾患	小計	合計
		1月	男	0 (0)	1 (1)	2 (1)	28 (23)	1 (1)	1 (0)	0 (0)	4 (3)	1 (1)	1 (1)	2 (1)	2 (2)	1 (0)	44 (34)
1月	女	0 (0)	0 (0)	0 (0)	21 (13)	3 (3)	0 (0)	0 (0)	6 (4)	0 (0)	4 (4)	1 (1)	4 (4)	1 (0)	40 (29)		
2月	男	0 (0)	1 (1)	1 (1)	31 (28)	1 (1)	0 (0)	0 (0)	3 (1)	2 (2)	0 (0)	1 (1)	4 (4)	1 (0)	45 (39)	83 (68)	
2月	女	0 (0)	0 (0)	3 (0)	15 (14)	5 (5)	1 (1)	0 (0)	7 (5)	0 (0)	1 (1)	0 (0)	3 (3)	3 (0)	38 (29)		
3月	男	0 (0)	0 (0)	2 (1)	28 (25)	0 (0)	1 (1)	0 (0)	2 (2)	0 (0)	4 (4)	1 (0)	3 (2)	0 (0)	41 (35)	76 (60)	
3月	女	0 (0)	1 (1)	1 (1)	19 (12)	0 (0)	0 (0)	0 (0)	7 (7)	2 (1)	1 (1)	0 (0)	3 (2)	1 (0)	35 (25)		
4月	男	0 (0)	0 (0)	1 (1)	18 (15)	0 (0)	0 (0)	0 (0)	4 (4)	2 (0)	4 (4)	0 (0)	2 (2)	1 (0)	32 (26)	55 (45)	
4月	女	0 (0)	0 (0)	1 (1)	12 (11)	0 (0)	0 (0)	0 (0)	3 (3)	1 (1)	1 (1)	0 (0)	2 (2)	3 (0)	23 (19)		
5月	男	0 (0)	0 (0)	1 (0)	17 (13)	0 (0)	0 (0)	0 (0)	3 (2)	0 (0)	1 (1)	0 (0)	2 (2)	3 (0)	27 (18)	36 (23)	
5月	女	0 (0)	0 (0)	0 (0)	6 (3)	0 (0)	0 (0)	0 (0)	0 (0)	0 (0)	1 (1)	0 (0)	1 (1)	1 (0)	9 (5)		
6月	男	0 (0)	0 (0)	1 (1)	11 (10)	0 (0)	0 (0)	0 (0)	1 (1)	0 (0)	0 (0)	0 (0)	0 (0)	2 (0)	15 (12)	27 (21)	
6月	女	0 (0)	0 (0)	2 (2)	5 (3)	0 (0)	0 (0)	0 (0)	4 (3)	1 (1)	0 (0)	0 (0)	0 (0)	0 (0)	12 (9)		
7月	男	0 (0)	0 (0)	1 (1)	10 (8)	1 (1)	0 (0)	0 (0)	6 (6)	0 (0)	2 (2)	0 (0)	0 (0)	0 (0)	20 (18)	39 (35)	
7月	女	0 (0)	1 (1)	3 (3)	8 (6)	1 (1)	0 (0)	0 (0)	5 (5)	1 (1)	0 (0)	0 (0)	0 (0)	0 (0)	19 (17)		
8月	男	0 (0)	1 (1)	1 (1)	21 (21)	1 (1)	0 (0)	0 (0)	2 (1)	0 (0)	0 (0)	1 (0)	0 (0)	3 (1)	30 (26)	52 (45)	
8月	女	0 (0)	0 (0)	2 (1)	8 (8)	1 (1)	0 (0)	0 (0)	3 (2)	3 (3)	3 (3)	0 (0)	1 (1)	1 (0)	22 (19)		
9月	男	0 (0)	0 (0)	2 (1)	14 (10)	0 (0)	0 (0)	0 (0)	3 (3)	2 (1)	3 (3)	0 (0)	2 (1)	0 (0)	26 (19)	46 (35)	
9月	女	0 (0)	0 (0)	0 (0)	11 (9)	0 (0)	0 (0)	0 (0)	3 (3)	3 (3)	1 (0)	0 (0)	0 (0)	2 (1)	20 (16)		
10月	男	0 (0)	1 (1)	1 (1)	14 (11)	0 (0)	0 (0)	0 (0)	6 (6)	2 (2)	4 (4)	0 (0)	3 (2)	0 (0)	31 (27)	45 (38)	
10月	女	0 (0)	0 (0)	1 (1)	8 (5)	0 (0)	0 (0)	0 (0)	3 (3)	0 (0)	0 (0)	0 (0)	2 (2)	0 (0)	14 (11)		
11月	男	0 (0)	0 (0)	2 (1)	27 (26)	0 (0)	1 (1)	0 (0)	6 (5)	0 (0)	1 (1)	1 (0)	1 (1)	0 (0)	39 (35)	63 (50)	
11月	女	0 (0)	0 (0)	1 (0)	10 (5)	0 (0)	0 (0)	0 (0)	4 (4)	2 (2)	3 (2)	1 (0)	2 (2)	1 (0)	24 (15)		
12月	男	0 (0)	0 (0)	2 (0)	24 (20)	2 (2)	0 (0)	0 (0)	7 (3)	1 (1)	8 (8)	1 (1)	4 (2)	2 1	51 (38)	89 (69)	
12月	女	0 (0)	0 (0)	1 (0)	16 (13)	2 (2)	0 (0)	1 (1)	7 (7)	1 (1)	5 (4)	0 (0)	3 (3)	2 0	38 (31)		
小計	男	0 (0)	4 (4)	17 (10)	243 (210)	6 (6)	3 (2)	0 (0)	47 (37)	10 (7)	28 (28)	7 (3)	23 (18)	13 (2)	401 (327)		
小計	女	0 (0)	2 (2)	15 (9)	139 (102)	12 (12)	1 (1)	1 (1)	52 (46)	14 (13)	20 (17)	2 (1)	21 (20)	15 (1)	294 (225)		
合計		0 (0)	6 (6)	32 (19)	382 (312)	18 (18)	4 (3)	1 (1)	99 (83)	24 (20)	48 (45)	9 (4)	44 (38)	28 (3)	695 (552)		

※1 アルコール性心筋症を含む。

# 自殺の動機別・発生日別分類(区域内)

( ) 解剖数

月・性別	動機	病	厭	精	家	結	事	職	失	学	不	後	そ	不	不	小計	合計
		苦	世	神 疾 患	庭 不 和	婚 愛 情 問 題	業 不 振	場 関 係	業 ・ 借 金 苦	業 ・ 受 験 苦	具 悲 観	遺 症	の 他	明	詳		
1月	男	3 (0)	0 (0)	3 (1)	1 (0)	0 (0)	1 (0)	2 (0)	2 (0)	1 (0)	0 (0)	0 (0)	4 (0)	2 (0)	2 (0)	21 (1)	28 (2)
	女	1 (0)	1 (0)	3 (1)	1 (0)	0 (0)	0 (0)	0 (0)	0 (0)	0 (0)	0 (0)	0 (0)	1 (0)	0 (0)	0 (0)	7 (1)	
2月	男	1	0	3	0	0	1	2	4	0	0	0	4	0	1 (0)	16 (0)	23 (0)
	女	2	0	5	0	0	0	0	0	0	0	0	0	0	0 (0)	7 (0)	
3月	男	2	5 (1)	4 (1)	0	0	1	2	3	1	0	0	5	0	1 (0)	24 (2)	30 (4)
	女	0	0	3 (1)	0	0	1	0	1 (1)	0	0	0	1	0	0 (0)	6 (2)	
4月	男	3	1	3	0	0	1	1	2	0	0	0	2	3	0 (0)	16 (0)	31 (1)
	女	2	0	5	3	1 (1)	0	0	1	0	0	0	3	0	0 (0)	15 (1)	
5月	男	3	0	2	1	1	2	3	2	0	0	0	1	0	1	16 (0)	27 (2)
	女	0	1	5 (2)	1	0	0	1	0	0	0	0	1	2	0	11 (2)	
6月	男	3	1	0	1	0	1	1	4 (1)	1	0	0	3	0	0	15 (1)	22 (1)
	女	1	0	3	0	0	0	1	0	0	0	0	2	0	0	7 (0)	
7月	男	5 (1)	0	3 (1)	3	1	2	3 (1)	2	1	0	0	4	0	0	24 (3)	44 (4)
	女	2	1 (1)	5	2	2	1	3	0	0	0	0	4	0	0	20 (1)	
8月	男	4	0	5	2	1	0	2	2	0	0	0	3	2	1	22 (0)	36 (1)
	女	1	0	5	0	0	1	0	1	1	1	0	4 (1)	0	0	14 (1)	
9月	男	1	1	1	0	0	1	3 (1)	4 (1)	0	1	0	2 (1)	1	0	15 (3)	19 (4)
	女	1	0	1	1	0	0	0	0	0	0	1 (1)	0	0	0	4 (1)	
10月	男	3 (1)	0 (0)	0	1	0	1	0	6	0	0	0	2	1	0	14 (1)	21 (2)
	女	2	0 (0)	5 (1)	0	0	0	0	0	0	0	0	0	0	0	7 (1)	
11月	男	3 (2)	2	4	0	1	2 (1)	2	4	1	0	0	4	1	2	26 (3)	30 (3)
	女	1	0	1	0	1	0	0	0	0	0	0	0	0	1	4 (0)	
12月	男	2	1	4 (1)	3	3	0	0	3	1	1	0	5	0	1	24 (1)	30 (1)
	女	0	0	3	0	0	0	0	1	0	0	0	1	0	1	6 (0)	
小計	男	33 (4)	11 (1)	32 (4)	12 (0)	7 (0)	13 (1)	21 (2)	38 (2)	6 (0)	2 (0)	0 (0)	39 (1)	10 (0)	9 (0)	233 (15)	
	女	13 (0)	3 (1)	44 (5)	8 (0)	4 (1)	3 (0)	5 (0)	4 (1)	1 (0)	1 (0)	1 (1)	17 (1)	2 (0)	2 (0)	108 (10)	
合計		46 (4)	14 (2)	76 (9)	20 (0)	11 (1)	16 (1)	26 (2)	42 (3)	7 (0)	3 (0)	1 (1)	56 (2)	12 (0)	11 (0)		341 (25)

動機は複数選択の場合あり



自殺の動機別・年齢別分類(区域内)

死因別	年齢・性別	検案総数	解剖数	計		0～4		5～9		10～14		15～19		20～24		25～29		30～34		35～39	
				男	女	男	女	男	女	男	女	男	女	男	女	男	女	男	女	男	女
総数		341	(25)	233	108	0	0	0	0	2	0	6	1	16	6	9	3	13	13	14	10
				(15)	(10)	(0)	(0)	(0)	(0)	(0)	(0)	(0)	(0)	(1)	(0)	(2)	(0)	(1)	(0)	(0)	(2)
病 苦		46	(4)	33	13										1				1		
				(4)	(0)										(1)				(0)		
厭 世		14	(2)	11	3									1		1					
				(1)	(1)									(0)		(0)					
精 神 疾 患		76	(9)	32	44									1	2	1	2	6	5	1	2
				(4)	(5)									(0)	(0)	(0)	(0)	(1)	(0)	(0)	(1)
家 庭 不 和		20	(0)	12	8						1				1				1	2	1
				(0)	(0)										(0)				(0)	(0)	(0)
結 婚 愛 情 問 題		11	(1)	7	4						1	1		2							1
				(0)	(1)							(0)		(0)							(1)
事 業 不 振		16	(1)	13	3													1			1
				(1)	(0)													(0)			(0)
職 場 関 係		26	(2)	21	5									2	1	3			1		2
				(2)	(0)									(0)	(0)	(1)			(0)		(0)
失 業 ・ 借 金 苦		42	(3)	38	4									1		1		2	1	5	1
				(2)	(1)									(0)		(0)		(0)	(0)	(0)	(0)
学 業 ・ 受 験 苦		7	(0)	6	1				1		2			3							
				(0)	(0)				(0)		(0)			(0)							
不 具 悲 観		3	(0)	2	1											1					
				(0)	(0)											(0)					
後 遺 症		1	(1)	0	1																
				(0)	(1)																
そ の 他		56	(2)	39	17				1		2		6	2		1	2	3	3	2	
				(1)	(1)				(0)		(0)		(1)	(0)		(0)	(0)	(0)	(0)	(0)	(0)
不 明		12	(0)	10	2										1		1	1	1		
				(0)	(0)										(0)		(0)	(0)	(0)		
不 詳		11	(0)	9	2												1	1	1		
				(0)	(0)												(0)	(0)	(0)		

40～44		45～49		50～54		55～59		60～64		65～69		70～74		75～79		80～84		85以上		年齢不詳	
男	女	男	女	男	女	男	女	男	女	男	女	男	女	男	女	男	女	男	女	男	女
26	12	20	6	23	12	25	6	22	9	23	7	10	8	8	7	10	8	4	0	2	0
(1)	(1)	(1)	(0)	(1)	(2)	(3)	(0)	(2)	(0)	(1)	(3)	(1)	(0)	(0)	(1)	(1)	(1)	(0)	(0)	(0)	(0)
	1	1	1	1	2	6		3	2	5	1	6	1	2	2	6	3	1			
	(0)	(0)	(0)	(0)	(0)	(1)		(0)	(0)	(0)	(0)	(1)	(0)	(0)	(0)	(1)	(0)	(0)			
1						1		2		2	1	1	1			1	1	1			
(0)						(0)		(0)		(1)	(1)	(0)	(0)			(0)	(0)	(0)			
5	4	3	4	4	5	2	3	4	6	2	4	1	2	2	3		2				
(0)	(1)	(0)	(0)	(1)	(1)	(1)	(0)	(1)	(0)	(0)	(1)	(0)	(0)	(0)	(1)		(0)				
3	3	1		1	1	1		1				1	1					1			
(0)	(0)	(0)		(0)	(0)	(0)		(0)				(0)	(0)					(0)			
3	2	1																			
(0)	(0)	(0)																			
	1	2		1		5		3	1	1											
	(0)	(0)		(0)		(1)		(0)	(0)	(0)											
2		8		4	1	1		1													
(0)		(1)		(0)	(0)	(0)		(0)													
4		1		7	1	3		4		8	1			1		1					
(1)		(0)		(0)	(0)	(0)		(1)		(0)	(1)			(0)		(0)					
							1														
							(0)														
		1					1														
		(0)					(0)														
					1																
					(1)																
6	1	2	1	4	1	4	1	2		3		1	2	2	1	1	2				
(0)	(0)	(0)	(0)	(0)	(0)	(0)	(0)	(0)		(0)		(0)	(0)	(0)	(0)	(0)	(1)				
1				1		1		1		2				1	1						
(0)				(0)		(0)		(0)		(0)				(0)	(0)						
1						1		1				1				1		1		2	
(0)						(0)		(0)				(0)				(0)		(0)		(0)	

動機は複数選択の場合あり

## 浴槽内死亡死因年齢別(区域内)

年齢・性別 死因		検案総数	解剖数	計		0～4		5～9		10～14		15～19		20～24		25～29		30～34		35～39		
				男	女	男	女	男	女	男	女	男	女	男	女	男	女	男	女	男	女	男
<b>総 数</b>		(225)	(180)	99	126	0	0	0	0	0	1	0	0	1	1	0	0	1	0	1	0	
				(81)	(99)	(0)	(0)	(0)	(0)	(0)	(1)	(0)	(0)	(0)	(1)	(0)	(0)	(1)	(0)	(0)	(0)	
病死	感染症	3	(2)	2	1																	
				(2)	(0)																	
	内分泌代謝免疫疾患	3	(3)	3	0																	
				(3)	(0)																	
	神経系疾患	1	(1)	0	1										1							
				(0)	(1)										(1)							
	循環器疾患	3	(2)	0	3																	
			(0)	(2)																		
	その他循環器疾患	90	(80)	43	47																	
				(39)	(41)																	
	呼吸器疾患	2	(2)	0	2																	
				(0)	(2)																	
	その他呼吸器疾患	0	(0)	0	0																	
				(0)	(0)																	
	不詳の病死	0	(0)	0	0																	
				(0)	(0)																	
不慮の外因死	転倒・転落	0	(0)	0	0																	
				(0)	(0)																	
	溺水	70	(65)	25	45					1												
				(25)	(40)					(1)												
	窒息・食物吐物	1	(1)	0	1																	
				(0)	(1)																	
自殺	縊死・自絞死	2	(0)	2	0									1							1	
				(0)	(0)																	
	溺死	1	(1)	1	0																1	
				(1)	(0)																(1)	
	鋭器	1	(0)	0	1																	
				(0)	(0)																	
その他及び不詳の外因		2	(1)	0	2																	
				(0)	(1)																	
不詳の死		46	(22)	23	23																	
				(11)	(11)																	

( ) 解剖数

40～44		45～49		50～54		55～59		60～64		65～69		70～74		75～79		80～84		85以上		年齢不詳	
男	女	男	女	男	女	男	女	男	女	男	女	男	女	男	女	男	女	男	女	男	女
0	0	0	4	0	0	2	1	6	1	7	11	9	14	23	21	23	40	26	32	0	0
(0)	(0)	(0)	(3)	(0)	(0)	(2)	(1)	(6)	(1)	(6)	(10)	(7)	(12)	(19)	(18)	(19)	(33)	(21)	(19)	(0)	(0)
						1 (1)										1	1 (1)				
								1 (1)				1 (1)				1 (1)					
		1 (1)										1 (1)					1				
						1 (1)		3 (3)		4	2 (2)	2 (1)	5 (5)	10 (10)	8 (7)	10 (9)	21 (20)	13 (11)	11 (7)		
		1 (1)															1 (1)				
									2 (2)	1 (1)	8 (7)	3 (3)	6 (5)	5 (5)	10 (9)	7 (7)	11 (9)	7 (7)	9 (9)		
																	1 (1)				
																1					
															1 (1)						
		1 (1)				1 (1)		1 (1)		2 (1)	1 (1)	3 (2)	2 (1)	8 (4)	1 (1)	4 (1)	4 (2)	6 (3)	12 (3)		

# 浴槽内死亡死因月別分類(区域内)

( ) 解剖数

死因		月		1月	2月	3月	4月	5月	6月	7月	8月	9月	10月	11月	12月	小計	合計											
		男	女																									
病死	感染症	男				1 (1)	1 (1)									2 (2)	3 (2)											
		女						1										1 (0)										
	内分泌代謝免疫疾患	男	1 (1)		1 (1)					1 (1)							3 (3)	3 (3)										
		女															0 (0)											
	神経系疾患	男															0 (0)	1 (1)										
		女	1 (1)														1 (1)											
	循環器疾患	脳血管疾患	男														0 (0)	3 (2)										
		女											1 (1)		1 (1)	1	3 (2)											
	その他循環器疾患	男	8 (7)		8 (7)		7 (7)	3 (3)	2 (1)				2 (2)	1 (1)	1	7 (7)	4 (4)	43 (39)	90 (80)									
		女	7 (4)		10 (9)		8 (8)	4 (4)		1 (1)	3 (3)	1 (1)	1 (1)	3 (2)	4 (4)	5 (4)	47 (41)											
	呼吸器疾患	肺炎	男														0 (0)	2 (2)										
		女					1 (1)									1 (1)	2 (2)											
その他呼吸器疾患	男															0 (0)	0 (0)											
	女															0 (0)												
不詳の病死	男															0 (0)	0 (0)											
	女															0 (0)												
不慮の外因死	転倒・転落	男														0 (0)	0 (0)											
		女														0 (0)												
	溺水	男	5 (5)		6 (6)		3 (3)	5 (5)	1 (1)						2 (2)	3 (3)	25 (25)	70 (65)										
		女	8 (8)		10 (9)		8 (7)	1 (1)	1 (1)	1 (1)	1 (1)			2 (2)	5 (5)	8 (5)	45 (40)											
窒息・食物吐物	男															0 (0)	1 (1)											
	女													1 (1)		1 (1)												
自殺	縊死・自絞死	男				1									1	2 (0)	2 (0)											
		女														0 (0)												
	溺死	男									1 (1)						1 (1)	1 (1)										
		女															0 (0)											
	鋭器	男															0 (0)	1 (0)										
		女					1										1 (0)											
その他及び不詳の外因	男															0 (0)	2 (1)											
	女	1 (1)											1			2 (1)												
不詳の死	男	4 (1)		5 (2)		2 (2)	2 (1)	2 (2)						1	7 (3)	23 (11)	46 (22)											
	女	3		4 (2)		6 (3)	2 (2)	1 (1)	3 (1)	1 (1)				1	2 (1)	23 (11)												
小計	男	18 (14)		20 (16)		14 (13)	11 (10)	5 (4)	1 (1)	1 (1)	2 (2)	1 (1)	1 (0)	11 (9)	14 (10)	99 (81)												
	女	20 (14)		24 (20)		24 (19)	7 (7)	3 (2)	5 (3)	5 (5)	1 (1)	2 (2)	6 (4)	12 (11)	17 (11)	126 (99)												
合計				38 (28)		44 (36)		38 (32)		18 (17)		8 (6)		6 (4)		6 (6)		3 (3)		3 (3)		7 (4)		23 (20)		31 (21)		225 (180)

# 独居自宅死亡者の死因分類(区域内)

死因	年齢・性別	検案総数	解剖数	計		10～14		15～19		20～24		25～29		30～34		35～39		40～44		45～49		50～54		55～59		60～64		65～69		70～74		75～79		80～84		85以上		解剖数 不詳											
				男	女	男	女	男	女	男	女	男	女	男	女	男	女	男	女	男	女	男	女	男	女	男	女	男	女	男	女	男	女	男	女														
				( )	( )	( )	( )	( )	( )	( )	( )	( )	( )	( )	( )	( )	( )	( )	( )	( )	( )	( )	( )	( )	( )	( )	( )	( )	( )	( )	( )	( )	( )	( )	( )	( )	( )												
病 死	総 数	770	(555)	490	280	0	0	0	1	8	2	9	2	2	4	10	2	25	3	20	6	34	7	38	12	62	14	63	17	67	23	61	53	49	75	42	59	0	0										
	循環器疾患	350	(297)	206	144																																												
	呼吸器疾患	38	(36)	26	12							1																																					
	消化器疾患	51	(46)	43	8																																												
不 慮 の 外 因 死	そ の 他	70	(37)	49	21						1	1																																					
	転倒・転落	12	(10)	7	5																																												
死	溺	32	(30)	11	21																																												
	煙、火災および 火焔による障害	2	(1)	1	1																																												
	窒 息	6	(6)	3	3																																												
	中 毒	4	(3)	3	1																																												
	凍 死	19	(18)	10	9																																												
	熱 中 症	0	(0)	0	0																																												
	そ の 他	11	(5)	6	5																																												
	自 殺	90	(7)	68	22																																												
	不 詳 の 外 因	16	(9)	11	5																																												
	不 詳 の 死	69	(50)	46	23																																												

独居自宅死亡者の検案までの時間(区域内)

年齢・性別 経過時間	検案 総数	解剖 数	計		10～14		15～19		20～24		25～29		30～34		35～39		40～44		45～49		50～54		55～59		60～64		65～69		70～74		75～79		80～84		85以上		不詳													
			男	女	男	女	男	女	男	女	男	女	男	女	男	女	男	女	男	女	男	女	男	女	男	女	男	女	男	女	男	女	男	女																
			( )	( )	( )	( )	( )	( )	( )	( )	( )	( )	( )	( )	( )	( )	( )	( )	( )	( )	( )	( )	( )	( )	( )	( )	( )	( )	( )	( )	( )	( )	( )	( )	( )															
総数	770	(555)	490	280	0	0	0	1	8	2	9	2	2	4	10	2	25	3	20	6	34	7	38	12	62	14	63	17	67	23	61	53	49	75	42	59	0	0												
			(354)	(201)	(0)	(0)	(0)	(3)	(1)	(6)	(0)	(0)	(1)	(5)	(1)	(13)	(1)	(10)	(5)	(29)	(3)	(27)	(8)	(48)	(9)	(51)	(12)	(48)	(44)	(37)	(57)	(26)	(39)	(0)	(0)	(0)	(0)													
1時間以内	0	(0)	0	0	1						1								1					2																										
			(0)	(0)	(1)						(1)									(1)				(1)																										
6時間以内	6	(3)	3	3	1						1								1					4																										
			(2)	(1)	(1)						(1)									(1)				(3)																										
1.2時間以内	37	(18)	23	14	1						2								5				4																											
			(11)	(7)	(1)						(2)								(1)				(3)																											
1日以内	184	(110)	111	73	2						2								1				2																											
			(66)	(44)	(1)						(1)								(1)				(4)																											
2日以内	129	(89)	70	59	2						1								2				13																											
			(51)	(38)	(1)						(1)								(1)				(5)																											
3日以内	87	(74)	48	39	2						2								2				4																											
			(42)	(32)	(1)						(1)								(1)				(7)																											
1週間以内	139	(113)	92	47	2						1								5				7																											
			(71)	(42)	(2)						(1)								(3)				(5)																											
2週間以内	69	(57)	50	19	2						1								4				5																											
			(41)	(16)	(1)						(1)								(1)				(7)																											
1ヶ月以内	68	(56)	56	12	2						2								3				2																											
			(46)	(10)	(2)						(2)								(1)				(1)																											
2ヶ月以内	34	(25)	22	12	1						2								1				2																											
			(15)	(10)	(1)						(2)								(1)				(1)																											
3ヶ月以内	9	(6)	7	2	1						1								3				2																											
			(5)	(1)	(1)						(1)								(1)				(1)																											
半年以内	3	(2)	3	0	1						2								1				2																											
			(2)	(0)	(1)						(2)								(1)				(2)																											
1年以内	2	(0)	2	0	1						1								1				2																											
			(0)	(0)	(1)						(1)								(1)				(1)																											
1年以上	0	(0)	0	0	1						1								1				1																											
			(0)	(0)	(1)						(1)								(1)				(1)																											
不詳	3	(2)	3	0	1						1								1				1																											
			(2)	(0)	(1)						(1)								(1)				(1)																											

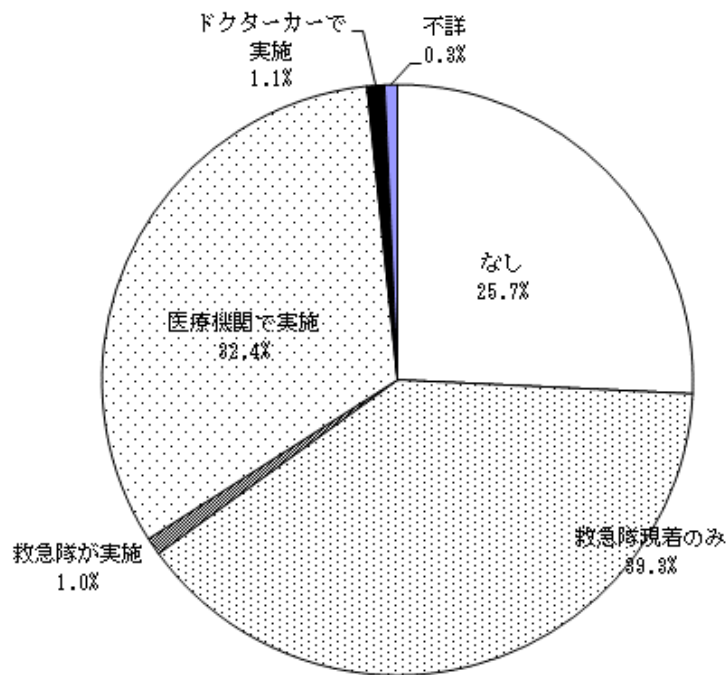
# 飲酒習慣を持つ人の死因(区域内)

( ) 解剖数

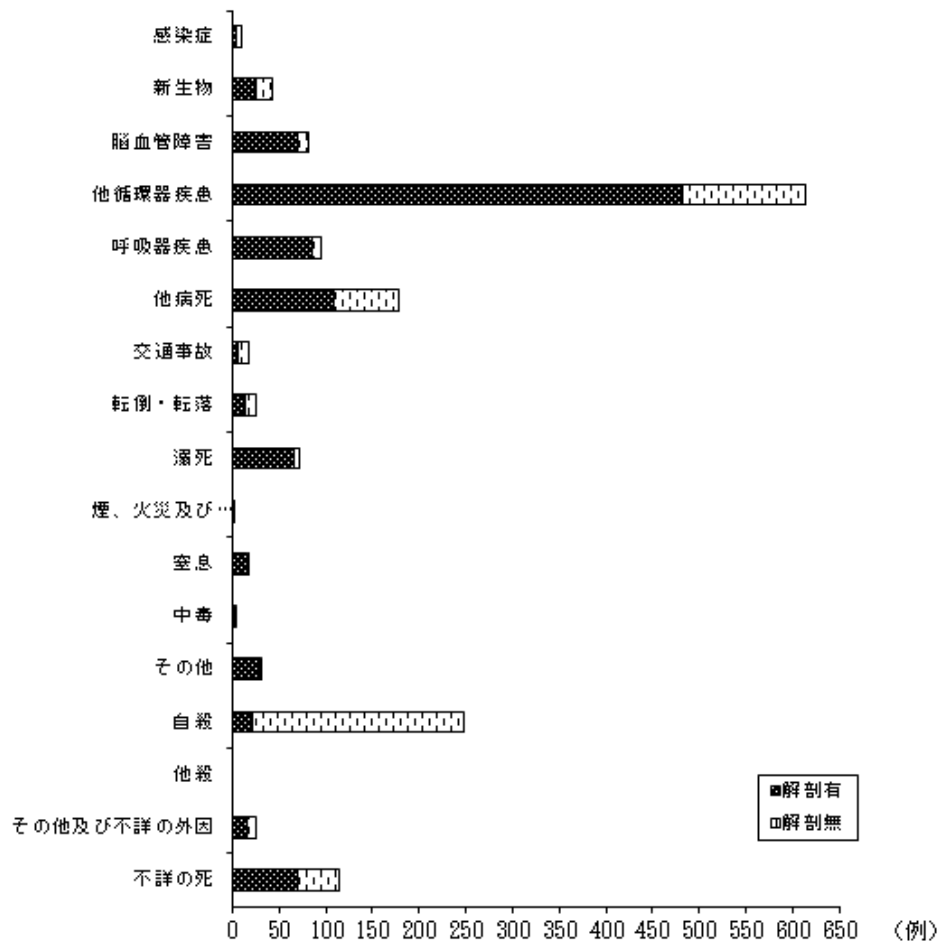
死因	年齢・性別	検案総数	解剖数	計		20～24		25～29		30～34		35～39		40～44		45～49		50～54		55～59		60～64		65～69		70～74		75～79		80～84		85以上		不詳							
				男	女	男	女	男	女	男	女	男	女	男	女	男	女	男	女	男	女	男	女	男	女	男	女	男	女	男	女	男	女	男	女						
				(159)	(19)	(0)	(0)	(1)	(1)	(0)	(0)	(3)	(0)	(6)	(1)	(3)	(1)	(15)	(1)	(16)	(3)	(24)	(2)	(28)	(3)	(28)	(1)	(19)	(2)	(11)	(3)	(5)	(1)	(0)	(0)						
<b>総数</b>		244	(178)	212	32	0	0	1	2	1	0	5	1	13	3	4	1	21	4	22	4	31	5	34	3	36	1	21	2	16	5	7	1	0	0						
病	虚血性心疾患	65	(57)	62	3	0	0	0	0	0	0	0	0	2	0	0	0	3	1	5	0	7	0	9	0	14	0	13	0	6	2	3	0	0	0	0					
	肺循環器疾患	1	(1)	1	0	0	0	0	0	0	0	0	0	0	0	0	0	0	0	0	0	0	0	1	0	0	0	0	0	0	0	0	0	0	0	0	0	0			
	アルコール性心筋	2	(2)	2	0	0	0	0	0	0	0	0	0	0	0	0	0	0	0	0	0	0	0	1	0	1	0	0	0	0	0	0	0	0	0	0	0	0	0		
	他心疾患	18	(17)	15	3	0	0	0	0	0	0	0	0	0	0	1	0	2	0	1	0	4	0	4	1	2	0	1	1	0	1	0	1	0	0	0	0	0	0		
	クモ膜下出血	4	(4)	2	2	0	0	0	0	0	0	0	0	0	0	0	1	0	0	0	1	1	0	0	0	0	0	0	0	0	0	0	0	1	0	0	0	0	0		
	脳内出血	20	(20)	16	4	0	0	0	0	0	0	0	0	0	0	0	0	3	1	2	2	2	0	4	0	3	0	0	0	1	1	1	1	0	0	0	0	0	0		
	他脳血管疾患	1	(1)	1	0	0	0	0	0	0	0	0	0	0	0	0	0	0	0	0	0	0	1	0	0	0	0	0	0	0	0	0	0	0	0	0	0	0	0	0	
	動脈・細動脈毛細血管疾患	7	(6)	5	2	0	0	0	0	0	0	0	0	0	0	0	0	0	0	1	0	0	1	1	0	2	1	0	0	0	0	0	1	0	0	0	0	0	0	0	
	肝障害	28	(25)	25	3	0	0	0	1	0	0	3	0	2	1	0	0	5	0	3	0	6	1	0	0	3	0	1	0	2	0	2	0	0	0	0	0	0	0	0	
	消化潰瘍	6	(5)	5	1	0	0	0	0	0	0	0	0	1	0	1	0	1	0	0	0	0	1	0	1	0	0	0	0	0	0	0	1	0	0	0	0	0	0	0	0
	膝障害	3	(3)	3	0	0	0	0	0	0	0	0	0	0	0	0	0	0	0	1	0	0	0	2	0	0	0	0	0	0	0	0	0	0	0	0	0	0	0	0	0
	その他	0	(0)	0	0	0	0	0	0	0	0	0	0	0	0	0	0	0	0	0	0	0	0	0	0	0	0	0	0	0	0	0	0	0	0	0	0	0	0	0	0
	不慮の外死	交通事故	3	(2)	3	0	0	0	0	0	0	0	0	1	0	0	0	1	0	0	0	0	0	0	0	0	0	0	1	0	0	0	0	0	0	0	0	0	0	0	
転倒・転落		8	(3)	8	0	0	0	0	0	0	0	0	1	0	0	0	0	0	1	0	1	0	0	0	3	0	1	0	1	0	1	0	0	0	0	0	0	0	0	0	
溺水		10	(10)	9	1	0	0	0	0	0	0	0	1	0	0	0	0	0	1	0	1	0	1	0	1	0	0	2	1	3	0	0	0	0	0	0	0	0	0		
煙、火災および火焔による障害		2	(1)	1	1	0	0	0	0	0	0	0	0	0	0	0	0	0	1	0	0	0	0	0	0	1	0	0	0	0	0	0	0	0	0	0	0	0	0	0	
窒息		2	(2)	2	0	0	0	0	0	0	0	0	0	0	0	0	0	0	0	0	0	1	0	1	0	0	0	0	0	0	0	0	0	0	0	0	0	0	0	0	
中毒		0	(0)	0	0	0	0	0	0	0	0	0	0	0	0	0	0	0	0	0	0	0	0	0	0	0	0	0	0	0	0	0	0	0	0	0	0	0	0	0	
その他		12	(12)	10	2	0	0	0	0	0	0	0	0	0	0	0	0	0	0	0	0	0	2	0	2	1	4	0	2	0	0	0	0	1	0	0	0	0	0		
自殺	48	(3)	38	10	0	0	0	1	1	0	2	1	5	2	1	0	6	1	6	1	4	3	7	1	3	0	0	0	2	0	1	0	0	0	0	0	0	0			
不詳の外因	4	(4)	4	0	0	0	0	1	0	0	0	0	0	0	1	0	0	0	0	0	1	0	0	0	0	0	0	0	0	1	0	0	0	0	0	0	0	0			
不詳の死	0	(0)	0	0	0	0	0	0	0	0	0	0	0	0	0	0	0	0	0	0	0	0	0	0	0	0	0	0	0	0	0	0	0	0	0	0	0	0	0		

飲酒習慣を持つ人：アンケート調査で「よく酒を飲む」あるいは「大酒家」に分類された死亡者





検案例における蘇生処置の有無（区域内）



死因別剖検率（区域内）

## 地区別検案数及び自殺者数

行政区	人口 (10.1現在)	死亡数	監察医検案数 及び検案率 (%)	自殺者数 (人口10万対)
東灘区	211,621	1,626	195 ( 12.0 %)	27 ( 12.8 )
灘区	134,584	1,298	160 ( 12.3 %)	24 ( 17.8 )
中央区	129,285	1,340	215 ( 16.0 %)	29 ( 22.4 )
兵庫区	107,284	1,474	249 ( 16.9 %)	33 ( 30.8 )
長田区	100,124	1,512	225 ( 14.9 %)	28 ( 28.0 )
須磨区	165,122	1,673	202 ( 12.1 %)	26 ( 15.7 )
垂水区	220,268	2,261	256 ( 11.3 %)	53 ( 24.1 )
小計	1,068,288	11,184	1,502 ( 13.4 %)	220 ( 20.6 )
他の神戸市 (注)	474,783	3,925	31 ( 0.8 %)	
神戸市総数	1,543,071	15,109	1,533 ( 10.1 %)	
兵庫県	5,575,598	52,259	1,613 ( 3.1 %)	

(注) 北区及び西区

## 兵庫県及び神戸市人口

(平成24年10月1日現在)

兵庫県総人口	5,575,598
男	2,664,719
女	2,910,879
総世帯数	2,273,985
神戸市総人口	1,543,071
男	729,414
女	813,657
総世帯数	688,588

各年次別神戸市人口・死亡数及び監察医検案数一覧

( ) 解剖数

区分 年次	神戸市		監察医検案数				総計
	人口	死亡数	病死	災害	自殺	その他	
昭和 22	607,088	7,934	131 ( 131)	286 ( 82)	155 ( 50)	24 ( 24)	596 ( 287)
23	644,217	7,200	94 ( 88)	220 ( 78)	149 ( 52)	14 ( 14)	477 ( 232)
24	691,827	7,144	74 ( 66)	250 ( 111)	228 ( 111)	18 ( 18)	570 ( 306)
25	720,564	7,229	105 ( 102)	266 ( 79)	245 ( 99)	28 ( 28)	644 ( 308)
26	771,810	7,081	96 ( 77)	252 ( 59)	243 ( 87)	12 ( 12)	603 ( 235)
27	782,901	6,883	101 ( 93)	271 ( 38)	234 ( 58)	16 ( 15)	622 ( 204)
28	828,903	6,605	104 ( 93)	263 ( 53)	291 ( 84)	24 ( 5)	682 ( 235)
29	834,848	6,414	90 ( 86)	274 ( 40)	330 ( 79)	30 ( 7)	724 ( 212)
30	870,841	6,465	116 ( 96)	263 ( 25)	381 ( 29)	33 ( 5)	793 ( 155)
31	891,657	6,826	114 ( 78)	298 ( 26)	333 ( 58)	19 ( 4)	764 ( 166)
32	920,052	7,640	135 ( 78)	332 ( 20)	411 ( 41)	39 ( 20)	917 ( 159)
33	943,162	6,857	104 ( 43)	302 ( 32)	442 ( 36)	44 ( 31)	892 ( 142)
34	1,085,787	7,267	179 ( 59)	306 ( 10)	367 ( 14)	24 ( 3)	876 ( 86)
35	1,103,977	7,578	135 ( 41)	351 ( 8)	357 ( 19)	14 ( 0)	857 ( 68)
36	1,140,654	7,422	158 ( 27)	430 ( 22)	304 ( 10)	7 ( 3)	899 ( 62)
37	1,163,026	7,381	183 ( 60)	304 ( 43)	261 ( 18)	44 ( 3)	792 ( 124)
38	1,179,489	7,137	169 ( 78)	383 ( 57)	227 ( 22)	76 ( 11)	855 ( 168)
39	1,197,353	7,186	229 ( 77)	317 ( 32)	204 ( 17)	63 ( 5)	813 ( 131)
40	1,210,666	7,346	288 ( 106)	341 ( 70)	200 ( 20)	35 ( 4)	864 ( 200)
41	1,228,218	7,316	262 ( 151)	329 ( 124)	203 ( 28)	72 ( 21)	866 ( 324)
42	1,241,484	7,479	266 ( 128)	453 ( 99)	183 ( 15)	51 ( 15)	953 ( 257)
43	1,254,854	7,485	239 ( 72)	167 ( 32)	193 ( 8)	48 ( 10)	647 ( 122)
44	1,269,465	7,705	230 ( 43)	152 ( 28)	179 ( 8)	62 ( 9)	623 ( 88)
45	1,288,937	7,916	247 ( 55)	143 ( 27)	191 ( 13)	63 ( 5)	644 ( 100)
46	1,307,340	6,814	241 ( 58)	113 ( 41)	175 ( 19)	74 ( 14)	603 ( 132)
47	1,327,074	6,882	247 ( 62)	117 ( 43)	208 ( 10)	61 ( 12)	633 ( 127)
48	1,340,006	6,970	214 ( 56)	121 ( 53)	237 ( 14)	51 ( 4)	623 ( 127)
49	1,355,174	7,896	262 ( 58)	107 ( 51)	266 ( 7)	44 ( 5)	679 ( 121)
50	1,362,451	7,608	219 ( 55)	127 ( 52)	260 ( 9)	47 ( 11)	653 ( 127)
51	1,346,941	8,093	272 ( 56)	109 ( 42)	231 ( 8)	21 ( 5)	633 ( 111)
52	1,367,427	7,978	266 ( 55)	144 ( 78)	267 ( 18)	29 ( 6)	706 ( 157)
53	1,372,530	7,969	274 ( 46)	127 ( 57)	247 ( 15)	16 ( 2)	664 ( 120)
54	1,372,952	7,986	289 ( 49)	98 ( 50)	255 ( 23)	58 ( 13)	700 ( 135)
55	1,368,143	8,277	292 ( 105)	72 ( 52)	249 ( 28)	60 ( 33)	673 ( 218)
56	1,376,293	8,616	331 ( 133)	88 ( 58)	233 ( 15)	33 ( 10)	685 ( 216)
57	1,385,525	8,539	297 ( 89)	92 ( 46)	189 ( 14)	41 ( 19)	619 ( 168)
58	1,397,113	8,721	291 ( 80)	49 ( 26)	254 ( 6)	66 ( 37)	660 ( 149)
59	1,408,533	9,162	300 ( 128)	54 ( 43)	225 ( 19)	67 ( 36)	646 ( 226)
60	1,413,866	9,125	279 ( 118)	41 ( 25)	232 ( 16)	87 ( 56)	639 ( 215)
61	1,422,922	9,190	335 ( 164)	92 ( 58)	261 ( 27)	51 ( 38)	739 ( 287)
62	1,432,462	9,280	341 ( 223)	71 ( 58)	236 ( 40)	73 ( 53)	721 ( 374)
63	1,447,547	9,764	429 ( 283)	85 ( 63)	259 ( 43)	59 ( 41)	832 ( 430)
平成 元	1,462,106	9,817	499 ( 277)	95 ( 85)	239 ( 46)	48 ( 32)	881 ( 440)
2	1,477,423	10,181	533 ( 304)	90 ( 74)	243 ( 35)	30 ( 16)	896 ( 429)
3	1,488,619	10,402	550 ( 303)	113 ( 88)	203 ( 38)	27 ( 11)	893 ( 440)
4	1,499,195	10,681	566 ( 331)	117 ( 99)	217 ( 47)	22 ( 4)	922 ( 481)
5	1,509,395	10,624	555 ( 343)	120 ( 97)	238 ( 55)	27 ( 7)	940 ( 502)
6	1,518,982	10,595	589 ( 436)	138 ( 132)	229 ( 58)	31 ( 16)	987 ( 642)
7	1,423,830	11,210	599 ( 452)	121 ( 110)	179 ( 44)	47 ( 15)	946 ( 621)
8	1,419,825	10,101	503 ( 426)	123 ( 119)	195 ( 54)	38 ( 19)	859 ( 618)
9	1,425,139	10,248	526 ( 454)	120 ( 112)	219 ( 47)	32 ( 20)	897 ( 633)
10	1,431,102	10,686	582 ( 502)	123 ( 113)	353 ( 66)	48 ( 21)	1106 ( 702)
11	1,482,327	11,247	673 ( 581)	156 ( 147)	358 ( 66)	68 ( 18)	1255 ( 812)
12	1,496,263	11,146	681 ( 586)	143 ( 134)	290 ( 59)	59 ( 22)	1173 ( 801)
13	1,503,384	11,296	717 ( 627)	171 ( 160)	304 ( 62)	70 ( 34)	1262 ( 883)
14	1,510,468	11,360	705 ( 586)	146 ( 132)	285 ( 45)	70 ( 34)	1206 ( 797)
15	1,515,864	11,910	609 ( 513)	183 ( 167)	282 ( 37)	114 ( 69)	1188 ( 786)
16	1,519,878	11,963	698 ( 588)	167 ( 150)	290 ( 33)	103 ( 61)	1258 ( 832)
17	1,524,908	11,741	771 ( 614)	287 ( 170)	305 ( 36)	112 ( 68)	1475 ( 888)
18	1,528,687	12,748	792 ( 635)	163 ( 144)	283 ( 29)	145 ( 100)	1383 ( 908)
19	1,530,168	12,973	881 ( 685)	153 ( 120)	287 ( 36)	149 ( 112)	1470 ( 953)
20	1,533,034	13,391	942 ( 702)	186 ( 157)	235 ( 22)	144 ( 113)	1507 ( 994)
21	1,536,685	13,489	897 ( 673)	175 ( 135)	259 ( 20)	167 ( 113)	1498 ( 941)
22	1,544,200	14,458	1015 ( 819)	200 ( 158)	270 ( 31)	200 ( 119)	1685 ( 1127)
23	1,544,496	14,596	1036 ( 823)	183 ( 150)	263 ( 23)	144 ( 92)	1626 ( 1088)
24	1,542,128	15,109	1060 ( 816)	183 ( 146)	252 ( 25)	157 ( 103)	1652 ( 1090)

1. 昭和21年5月20日より業務開始。
2. 昭和33年以前の人口は東灘区を除く。
3. 昭和43年以降、交通事故死については、解剖を必要とするもののみ検案を行っている。
4. 昭和63年4月1日から正式に東灘区の検案を開始した。
5. 平成7年1月1日より死体検案書の書式変更が行われた。
6. 平成7年検案数に阪神・淡路大震災死亡者は含まない。
7. 平成17年検案数にJR福知山線列車脱線事故死亡者を含む。

兵庫県下変死体取扱状況（平成24年）

兵庫県下変死体取扱状況（平成24年12月末現在）																								
		総数			他殺		自殺		事故死				病死		災害		白骨		不明		解剖			
		計	男	女	男	女	男	女	自為		他為		男	女	男	女	男	女	男	女	司法		行政	
									男	女	男	女									男	女	男	女
神戸	東灘	196	119	77	1	1	20	6	11	11	1		77	51					9	8	4	2	81	47
	灘	170	100	70	1		14	9	16	10			63	47			1	6	3	2	1	70	51	
	葺合	130	78	52			13	9	7	8			53	32					5	3	2	2	49	30
	生田	99	61	38			16	6	5	4			35	25					5	3	3	5	32	21
	兵庫	272	179	93	2	1	26	11	16	8	1		116	66			2		16	7	12	5	111	60
	長田	230	135	95			22	12	12	16			88	59					13	8	2	1	85	59
	須磨	210	122	88			21	15	11	8			81	57					9	8	4	3	71	53
	垂水	266	170	96	1	2	34	14	16	11			107	61			2		10	8	7	4	107	52
	神戸水上	47	27	20	1		11	3	1	2			9	15					5		5	1	10	13
	神戸西	251	156	95			41	9	16	5			95	79					4	2	4	3	8	6
	神戸北	169	100	69		2	9	12	9	3			78	50			1		3	2	2	3	9	2
	有馬	109	58	51		1	16	8	9	9			30	32					3	1	2	3	4	1
阪神	芦屋	102	57	45			12	5	9	7			33	31					3	2	3		1	2
	西宮	351	210	141			53	14	19	15			134	105					4	7	3	1	9	4
	甲子園	140	77	63			15	8	5	8			52	43					5	4	3	2	6	4
	尼崎南	238	149	89		2	16	5	5	10	1		113	68			1	1	13	3	6	6	8	3
	尼崎東	273	169	104	1	2	19	18	6	12	1		129	66			2		13	4	7	7	13	5
	尼崎北	268	167	101			33	10	14	10			116	73					4	8	2	2	5	3
	伊丹	246	151	95	1	1	26	13	14	12			101	69					9		8	1	4	2
	川西	187	113	74			24	8	5	6	2		81	58					1	2	1	2	2	2
	宝塚	282	171	111	2		26	11	20	13	1	1	119	84			1		2	2	6	2	2	1
	三田	79	45	34			14	10	3	2			27	21					1	1		1	2	1
篠山	56	36	20			12	3	4	2			18	15			1		1		3		1		
丹波	97	58	39	1		13	5	10	4			33	29					1	1	2		2	2	
東播	明石	371	227	144	1		48	16	13	13	1	1	155	108			2		7	6	10	5	7	4
	三木	117	69	48			13	3	5	4	2		48	40					1	1	3	1	3	2
	社	123	74	49			18	5	5	8			50	36					1		1		2	1
	加西	63	36	27			11	6	9	2			12	14			1		3	5	4		3	
	西脇	67	46	21			10	3	2	2			32	15			1		1	1	2	1		
	加古川	390	233	157		2	43	22	23	19	2		154	108					11	6	14	6	16	6
西播	高砂	100	59	41			7	8	5	3			45	29					2	1	1	2	1	
	姫路	450	260	190		2	51	23	23	15		1	177	141			3		6	8	10	5	9	7
	飾磨	183	107	76			29	10	9	4	2		62	58			1		4	4	7	2	8	2
	網干	94	51	43		1	12	4	4	1	1		31	34					3	3	4	3	2	
	福崎	57	32	25			6	1	4	2	2		19	20					1	2	2	1	5	
	たつの	127	73	54			6	7	11	9			53	38					3		1	1	7	1
	相生	65	40	25			11	3	3	4			25	18					1		1		1	1
	赤穂	50	36	14			3	5	7	2			24	7					2		3		4	1
	佐用	35	17	18			5	1	2	5			8	12			1		1		1	1		1
	宍粟	47	27	20			8	2	8	4			11	14										1
但馬	朝来	57	35	22			7	5	5	2			21	14					2	1	1	1	2	1
	養父	41	27	14			5	2	4	6			17	6					1		1			
	豊岡南	120	70	50			12	4	9	7			48	36					1	3	2	2	4	
	豊岡北	46	28	18			2	2	6	1			19	13					1	2	2	2		1
	美方	54	37	17			5	6	9	3	1		19	8					3		3			
淡路	洲本	68	42	26			7	5	10				19	20					6	1	1		3	
	淡路	108	68	40			15	3	14	3			36	30					3	4	4	3	1	2
	南あわじ	104	66	38			9	5	9	4			42	26					6	3	4	1	2	3
路	合計	7405	4468	2937	12	17	849	375	442	319	18	3	2915	2081	0	0	17	4	215	138	175	94	773	457
					29		1224		761		21		4996		0		21		353		269		1230	
	昨年同期	7193	4457	2736	18		1303		697		13		4807		0		22		332		207		1279	
	増減		212		11		-79		64		8		189		0		-1		21		62		-49	

○太囲みは、監察地域内の警察署を示す。  
○刑事捜査員が扱った変死統計である。（交通事故関連を除く）

## 研 修 実 績

研修対象者		人員	期日	備考
所属	科・学年等			
兵庫医科大学	研究生	2	3/14、5/29	各1名
奈良県立医科大学 医学部	医師	11	1/19～10/30	1名、11日
	医学科・4年生	32	1/19～11/19	1～11名、6日
	研修生	20	5/24～11/8	5名、4日
徳島大学	医師	11	2/13～12/24	1名、11日
	医学科・4年生	1	8/20	
大分大学	学生	4	3/27～3/30	1名、4日
神戸常磐大学	学生	2	2/22	
ハーベスト医療福祉専門学校	学生	59	2/15～2/24	19～20名、3日
近畿管区警察学校	警察官	80	5/16～10/17	5～8名、12日
兵庫県警	刑事任用科	33	2/29	
第六管区海上保安本部	海上保安官	16	1/7～12/23	2名、8日
高松海上保安部	海上保安官	4	1/7～3/24	1名、4日
今治海上保安部	海上保安官	4	7/29～12/23	1名、3日、1日、1日
徳山海上保安部	海上保安官	4	7/29～10/13	1名、3日、1日、1日
臨床医		2	3/11、12/6	各1名
臨床検査技師		1	1/26	