


平成 2 1 年（ 2 0 0 9 年）版

# 兵 庫 県 監 察 医 務 死 因 調 査 統 計 年 報



兵 庫 県 健 康 福 祉 部 健 康 局 医 務 課

## 前 書 き

1. 本報告は、死体解剖保存法第8条に基づき、兵庫県監察医が検案・解剖し、作成した死体検案書並びに解剖報告書に基づいて分類集計したものである。
2. この報告は、平成21年1月1日から同年12月31日までに取り扱った件数の集計であり、参考資料も同様である。
3. 検案対象は諸般の都合上、神戸市内の東灘・灘・中央・兵庫・長田・須磨並びに垂水の各区（区域内）に於けるすべての異状死体であり、必要に応じて上記以外の兵庫県下で発生した異状死体をも取り扱い、広く県民の公衆衛生に寄与している。  
  
なお、外国人の死体、死体の一部及び白骨の検案例も含まれている。
4. 神戸市の総人口1,536,685名（平成21年10月1日現在）に対し、平成21年の年間死亡数は13,489名であり、監察医はその約10.1%を検案している。  
  
又、兵庫県下に於ける平成21年中の変死体及び異状死体総数は6,663体（内、交通事故176体）で、その約22.5%（交通事故約22.2%）を監察医が検案している。

## 目 次

地区及び月別分類	4
月及び死因の種類別分類	5
月及び死因の種類別分類（区域内）	6
地区及び死因の種類別分類	7
取扱所轄署別及び月別分類	8
取扱所轄署別及び死因の種類別分類	9
年齢・死因別取扱件数（病死）	10
〃    （不慮の外因死）	12
〃    （自殺）	14
〃    （他殺・その他及び不詳）	16
年齢・死因別取扱件数（病死）（区域内）	18
〃    （不慮の外因死）（区域内）	20
〃    （自殺）（区域内）	22
〃    （他殺・その他及び不詳）（区域内）	24
循環器系疾患の年齢別詳細分類	26
〃    年齢別詳細分類（区域内）	28
〃    月別詳細分類（区域内）	30
自殺の動機別・発生月別分類（区域内）	31
〃    年齢別分類（区域内）	32
浴槽内死亡死因年齢別（区域内）	34
〃    月別分類（区域内）	36
独居自宅死亡者の死因分類（区域内）	37
独居自宅死亡者の検案までの時間（区域内）	38
飲酒習慣を持つ人の死因（区域内）	39
検案例における蘇生処置の有無（区域内）	40

死因別剖検率（区域内） .....	40
地区別検案数及び自殺者数 .....	41
兵庫県及び神戸市人口 .....	41
各年次別神戸市人口・死亡数及び監察医検案数一覧 .....	42
兵庫県下変死体取扱状況 .....	43
研修実績 .....	44

# 地区及び月別分類

( ) 解剖数

死亡地区		東灘区	灘区	中央区	兵庫区	長田区	須磨区	垂水区	その他の神戸市内	その他	不詳	小計	合計
月・性別													
1月	男	11 (10)	11 (6)	20 (13)	12 (8)	13 (10)	12 (9)	23 (19)	0 (0)	1 (1)	0 (0)	103 (76)	164 (117)
	女	6 (4)	10 (7)	14 (13)	7 (4)	8 (5)	8 (3)	8 (5)	0 (0)	0 (0)	0 (0)	61 (41)	
2月	男	10 (7)	8 (3)	15 (9)	14 (9)	6 (3)	11 (8)	20 (14)	1 (1)	3 (2)	0 (0)	88 (56)	133 (88)
	女	5 (4)	4 (3)	12 (10)	7 (5)	6 (3)	6 (2)	4 (4)	0 (0)	1 (1)	0 (0)	45 (32)	
3月	男	13 (6)	5 (4)	22 (11)	11 (9)	12 (4)	16 (12)	20 (10)	0 (0)	2 (2)	0 (0)	101 (58)	154 (85)
	女	6 (3)	8 (4)	11 (7)	5 (2)	7 (4)	8 (2)	8 (5)	0 (0)	0 (0)	0 (0)	53 (27)	
4月	男	4 (3)	8 (3)	17 (13)	9 (7)	13 (10)	9 (7)	9 (4)	1 (1)	2 (2)	0 (0)	72 (50)	117 (72)
	女	5 (2)	8 (5)	6 (4)	7 (1)	5 (3)	6 (5)	8 (2)	0 (0)	0 (0)	0 (0)	45 (22)	
5月	男	10 (8)	5 (3)	13 (7)	8 (7)	9 (7)	9 (7)	10 (8)	1 (1)	6 (6)	0 (0)	71 (54)	112 (78)
	女	2 (1)	5 (4)	7 (3)	5 (4)	11 (6)	5 (4)	5 (1)	0 (0)	1 (1)	0 (0)	41 (24)	
6月	男	10 (7)	11 (6)	19 (10)	7 (3)	2 (2)	7 (5)	11 (7)	1 (1)	5 (5)	0 (0)	73 (46)	114 (70)
	女	9 (4)	2 (0)	7 (3)	3 (2)	5 (5)	6 (3)	4 (2)	0 (0)	5 (5)	0 (0)	41 (24)	
7月	男	6 (5)	4 (1)	14 (9)	8 (7)	10 (6)	9 (5)	8 (3)	2 (1)	1 (1)	0 (0)	62 (38)	94 (53)
	女	3 (0)	2 (0)	7 (4)	3 (1)	2 (0)	4 (2)	10 (7)	0 (0)	1 (1)	0 (0)	32 (15)	
8月	男	13 (9)	6 (6)	17 (11)	15 (9)	8 (3)	5 (1)	8 (5)	0 (0)	2 (2)	0 (0)	74 (46)	103 (60)
	女	2 (0)	4 (1)	11 (5)	1 (1)	3 (2)	3 (1)	4 (3)	0 (0)	1 (1)	0 (0)	29 (14)	
9月	男	7 (4)	5 (3)	9 (5)	9 (4)	5 (2)	4 (3)	18 (11)	1 (1)	3 (3)	0 (0)	61 (36)	88 (55)
	女	3 (2)	2 (1)	7 (5)	2 (2)	5 (4)	4 (4)	4 (1)	0 (0)	0 (0)	0 (0)	27 (19)	
10月	男	4 (1)	9 (4)	18 (14)	8 (6)	10 (6)	7 (3)	8 (3)	1 (1)	0 (0)	1 (1)	66 (39)	126 (77)
	女	3 (2)	9 (7)	15 (7)	6 (2)	9 (6)	8 (6)	5 (4)	2 (2)	2 (2)	0 (0)	59 (38)	
	?	0 (0)	0 (0)	0 (0)	0 (0)	0 (0)	0 (0)	0 (0)	0 (0)	0 (0)	1 (0)	1 (0)	
11月	男	7 (5)	8 (4)	20 (8)	12 (7)	15 (10)	8 (4)	9 (7)	1 (1)	3 (3)	0 (0)	83 (49)	129 (82)
	女	5 (3)	7 (5)	8 (6)	2 (1)	6 (5)	8 (5)	9 (7)	0 (0)	1 (1)	0 (0)	46 (33)	
12月	男	12 (9)	15 (9)	24 (12)	21 (16)	11 (9)	17 (10)	9 (4)	0 (0)	2 (2)	0 (0)	111 (71)	164 (104)
	女	9 (7)	5 (2)	9 (5)	8 (4)	5 (3)	9 (8)	7 (3)	0 (0)	1 (1)	0 (0)	53 (33)	
小計	男	107 (74)	95 (52)	208 (122)	134 (92)	114 (72)	114 (74)	153 (95)	9 (8)	30 (29)	1 (1)	965 (619)	
	女	58 (32)	66 (39)	114 (72)	56 (29)	72 (46)	75 (45)	76 (44)	2 (2)	13 (13)	0 (0)	532 (322)	
	?	0 (0)	0 (0)	0 (0)	0 (0)	0 (0)	0 (0)	0 (0)	0 (0)	0 (0)	1 (0)	1 (0)	
合計		165 (106)	161 (91)	322 (194)	190 (121)	186 (118)	189 (119)	229 (139)	11 (10)	43 (42)	2 (1)		1498 (941)

# 月及び死因の種類別分類

( ) 解剖数

死亡の種類・性別	月												小計	合計	
	1月	2月	3月	4月	5月	6月	7月	8月	9月	10月	11月	12月			
1 病死	男	70 (59)	52 (38)	62 (46)	41 (34)	47 (40)	39 (32)	36 (30)	42 (31)	37 (28)	36 (30)	44 (31)	61 (49)	567 (448)	897 (673)
	女	41 (27)	25 (18)	40 (23)	27 (18)	26 (18)	26 (18)	13 (8)	18 (10)	20 (15)	37 (27)	30 (22)	27 (21)	330 (225)	
2 交通事故	男	1 (0)	3 (2)	3 (1)	5 (1)	1 (1)	1 (1)	2 (0)	1 (0)	2 (1)	3 (1)	6 (2)	2 (1)	30 (11)	39 (16)
	女	0 (0)	0 (0)	2 (1)	1 (0)	0 (0)	0 (0)	1 (1)	1 (1)	1 (1)	2 (1)	1 (1)	1 (0)	9 (5)	
3 転倒・転落	男	2 (0)	0 (0)	1 (0)	2 (2)	2 (2)	0 (0)	1 (1)	0 (0)	1 (0)	1 (1)	2 (1)	3 (2)	15 (9)	22 (14)
	女	0 (0)	0 (0)	0 (0)	1 (1)	2 (2)	0 (0)	1 (1)	1 (0)	0 (0)	0 (0)	1 (1)	1 (0)	7 (5)	
4 溺死	男	8 (8)	5 (5)	3 (3)	5 (5)	2 (2)	0 (0)	1 (0)	1 (0)	1 (1)	3 (3)	2 (2)	6 (5)	37 (34)	55 (51)
	女	1 (1)	2 (2)	2 (1)	0 (0)	0 (0)	1 (1)	0 (0)	0 (0)	4 (4)	3 (3)	3 (3)	5 (5)	18 (17)	
5 煙、火災及び 火焰による傷害	男	1 (0)	0 (0)	0 (0)	0 (0)	0 (0)	0 (0)	0 (0)	0 (0)	0 (0)	0 (0)	0 (0)	0 (0)	1 (0)	1 (0)
	女	0 (0)	0 (0)	0 (0)	0 (0)	0 (0)	0 (0)	0 (0)	0 (0)	0 (0)	0 (0)	0 (0)	0 (0)	0 (0)	
6 窒息	男	1 (1)	3 (2)	3 (3)	3 (3)	0 (0)	0 (0)	0 (0)	4 (4)	0 (0)	1 (1)	1 (1)	3 (3)	19 (18)	27 (23)
	女	1 (1)	0 (0)	0 (0)	1 (1)	1 (0)	2 (1)	0 (0)	0 (0)	1 (0)	1 (0)	0 (0)	2 (2)	8 (5)	
7 中毒	男	0 (0)	1 (1)	1 (1)	0 (0)	0 (0)	0 (0)	0 (0)	1 (1)	0 (0)	0 (0)	0 (0)	0 (0)	3 (3)	7 (7)
	女	1 (1)	1 (1)	0 (0)	0 (0)	0 (0)	0 (0)	0 (0)	0 (0)	0 (0)	1 (1)	0 (0)	1 (1)	4 (4)	
8 その他	男	2 (2)	2 (2)	2 (2)	0 (0)	0 (0)	0 (0)	0 (0)	1 (1)	1 (1)	0 (0)	3 (3)	4 (4)	15 (15)	24 (24)
	女	5 (5)	2 (2)	0 (0)	0 (0)	0 (0)	0 (0)	2 (2)	0 (0)	0 (0)	0 (0)	0 (0)	0 (0)	9 (9)	
9 自殺	男	11 (0)	14 (1)	19 (0)	12 (1)	9 (1)	23 (4)	12 (1)	13 (0)	15 (1)	14 (0)	15 (1)	18 (1)	175 (11)	259 (20)
	女	6 (1)	4 (0)	5 (1)	12 (0)	8 (0)	8 (0)	12 (1)	5 (0)	7 (1)	7 (1)	5 (1)	6 (0)	84 (9)	
10 他殺	男	0 (0)	0 (0)	0 (0)	0 (0)	0 (0)	0 (0)	0 (0)	0 (0)	0 (0)	0 (0)	0 (0)	0 (0)	0 (0)	0 (0)
	女	0 (0)	0 (0)	0 (0)	0 (0)	0 (0)	0 (0)	0 (0)	0 (0)	0 (0)	0 (0)	0 (0)	0 (0)	0 (0)	
11 その他及び 不詳の外因	男	2 (1)	2 (2)	1 (0)	1 (1)	3 (1)	3 (3)	2 (2)	5 (3)	2 (2)	3 (2)	2 (1)	1 (1)	27 (19)	50 (39)
	女	0 (0)	6 (5)	2 (1)	2 (2)	2 (2)	3 (3)	0 (0)	1 (1)	0 (0)	2 (2)	2 (2)	3 (2)	23 (20)	
12 不詳の死	男	5 (5)	6 (4)	6 (2)	3 (3)	7 (7)	7 (6)	8 (4)	6 (6)	2 (2)	5 (2)	8 (7)	13 (5)	76 (53)	117 (74)
	女	6 (5)	5 (3)	2 (0)	1 (0)	2 (2)	1 (1)	3 (2)	3 (2)	1 (0)	5 (1)	4 (3)	7 (2)	40 (21)	
小計	?	0 (0)	0 (0)	0 (0)	0 (0)	0 (0)	0 (0)	0 (0)	0 (0)	0 (0)	1 (0)	0 (0)	0 (0)	1 (0)	1498 (941)
	男	103 (76)	88 (57)	101 (58)	72 (50)	71 (54)	73 (46)	62 (38)	74 (46)	61 (36)	66 (40)	83 (49)	111 (71)	965 (621)	
合計	女	61 (41)	45 (31)	53 (27)	45 (22)	41 (24)	41 (24)	32 (15)	29 (14)	27 (19)	59 (37)	46 (33)	53 (33)	532 (320)	
	?	0 (0)	0 (0)	0 (0)	0 (0)	0 (0)	0 (0)	0 (0)	0 (0)	1 (0)	1 (0)	0 (0)	0 (0)	1 (0)	

# 月及び死因の種類別分類(区域内)

( ) 解剖数

死亡の種類・性別		1月	2月	3月	4月	5月	6月	7月	8月	9月	10月	11月	12月	小計	合計
1 病死	男	70 (59)	50 (36)	61 (45)	40 (33)	45 (38)	37 (30)	35 (29)	41 (30)	37 (28)	36 (30)	41 (28)	61 (49)	554 (435)	877 (653)
	女	41 (27)	25 (18)	40 (23)	27 (18)	25 (17)	24 (16)	13 (8)	17 (9)	20 (15)	34 (24)	30 (22)	27 (21)	323 (218)	
2 交通事故	男	1 (0)	2 (2)	2 (0)	4 (0)	1 (1)	0 (0)	1 (0)	1 (0)	1 (0)	2 (0)	5 (2)	1 (0)	21 (5)	29 (9)
	女	0 (0)	0 (0)	2 (1)	1 (0)	0 (0)	0 (0)	1 (1)	1 (1)	0 (0)	1 (0)	1 (1)	1 (0)	8 (4)	
3 転倒・転落	男	2 (0)	0 (0)	1 (0)	2 (2)	1 (1)	0 (0)	1 (1)	0 (0)	1 (0)	1 (1)	2 (1)	3 (2)	14 (8)	20 (12)
	女	0 (0)	0 (0)	0 (0)	1 (1)	2 (2)	0 (0)	0 (0)	1 (0)	0 (0)	0 (0)	1 (1)	1 (0)	6 (4)	
4 溺死	男	7 (7)	4 (4)	3 (3)	5 (5)	2 (2)	0 (0)	1 (0)	1 (0)	0 (0)	3 (3)	2 (2)	6 (5)	34 (31)	52 (48)
	女	1 (1)	2 (2)	2 (1)	0 (0)	0 (0)	1 (1)	0 (0)	0 (0)	0 (0)	4 (4)	3 (3)	5 (5)	18 (17)	
5 煙、火災及び 火焔による傷害	男	1 (0)	0 (0)	0 (0)	0 (0)	0 (0)	0 (0)	0 (0)	0 (0)	0 (0)	0 (0)	0 (0)	0 (0)	1 (0)	1 (0)
	女	0 (0)	0 (0)	0 (0)	0 (0)	0 (0)	0 (0)	0 (0)	0 (0)	0 (0)	0 (0)	0 (0)	0 (0)	0 (0)	
6 窒息	男	1 (1)	3 (2)	3 (3)	3 (3)	0 (0)	0 (0)	0 (0)	4 (4)	0 (0)	1 (1)	1 (1)	3 (3)	19 (18)	26 (22)
	女	1 (1)	0 (0)	0 (0)	1 (1)	1 (0)	1 (0)	0 (0)	0 (0)	0 (0)	1 (0)	0 (0)	2 (2)	7 (4)	
7 中毒	男	0 (0)	1 (1)	1 (1)	0 (0)	0 (0)	0 (0)	0 (0)	1 (1)	0 (0)	0 (0)	0 (0)	0 (0)	3 (3)	5 (5)
	女	1 (1)	0 (0)	0 (0)	0 (0)	0 (0)	0 (0)	0 (0)	0 (0)	0 (0)	1 (1)	0 (0)	0 (0)	2 (2)	
8 その他	男	2 (2)	2 (2)	2 (2)	0 (0)	0 (0)	0 (0)	0 (0)	1 (1)	0 (0)	0 (0)	3 (3)	3 (3)	13 (13)	22 (22)
	女	5 (5)	2 (2)	0 (0)	0 (0)	0 (0)	0 (0)	2 (2)	0 (0)	0 (0)	0 (0)	0 (0)	0 (0)	9 (9)	
9 自殺	男	11 (0)	14 (1)	19 (0)	12 (1)	9 (1)	22 (3)	12 (1)	13 (0)	15 (1)	14 (0)	15 (1)	18 (1)	174 (10)	256 (18)
	女	6 (1)	4 (0)	5 (1)	12 (0)	8 (0)	8 (0)	12 (1)	5 (0)	6 (4)	6 (1)	4 (0)	6 (0)	82 (8)	
10 他殺	男	0 (0)	0 (0)	0 (0)	0 (0)	0 (0)	0 (0)	0 (0)	0 (0)	0 (0)	0 (0)	0 (0)	0 (0)	0 (0)	0 (0)
	女	0 (0)	0 (0)	0 (0)	0 (0)	0 (0)	0 (0)	0 (0)	0 (0)	0 (0)	0 (0)	0 (0)	0 (0)	0 (0)	
11 その他及び 不詳の外因	男	2 (1)	2 (2)	1 (0)	0 (0)	2 (0)	3 (3)	2 (2)	4 (2)	1 (1)	2 (1)	2 (1)	1 (1)	22 (14)	43 (32)
	女	0 (0)	6 (5)	2 (1)	2 (2)	2 (2)	1 (1)	0 (0)	1 (1)	0 (0)	2 (2)	2 (2)	3 (2)	21 (18)	
12 不詳の死	男	5 (5)	6 (4)	6 (2)	3 (3)	4 (4)	5 (4)	7 (3)	6 (6)	2 (2)	5 (2)	7 (6)	13 (5)	69 (46)	110 (67)
	女	6 (5)	5 (3)	2 (0)	1 (0)	2 (2)	1 (1)	3 (2)	3 (2)	1 (0)	5 (1)	4 (3)	7 (2)	40 (21)	
?	?	0 (0)	0 (0)	0 (0)	0 (0)	0 (0)	0 (0)	0 (0)	0 (0)	0 (0)	1 (0)	0 (0)	0 (0)	1 (0)	
小計	男	102 (75)	84 (54)	99 (56)	69 (47)	64 (47)	67 (40)	59 (36)	72 (44)	57 (32)	64 (38)	78 (45)	109 (69)	924 (583)	
	女	61 (41)	44 (30)	53 (27)	45 (22)	40 (23)	36 (19)	31 (14)	28 (13)	27 (19)	54 (33)	45 (32)	52 (32)	516 (305)	
合計	?	0 (0)	0 (0)	0 (0)	0 (0)	0 (0)	0 (0)	0 (0)	0 (0)	0 (0)	1 (0)	0 (0)	0 (0)	1 (0)	1441 (888)

# 地区及び死因の種類別分類

( ) 解剖数

死亡の種類・性別		死亡地区		灘区	中央区	兵庫区	長田区	須磨区	垂水区	その他の神戸市内	その他	不詳	小計	合計
		東灘区	西灘区											
1 病死	男	69 (56)	47 (36)	115 (86)	85 (68)	71 (54)	78 (64)	89 (71)	5 (5)	8 (8)	0 (0)	567 (448)	897 (673)	
	女	38 (27)	40 (29)	70 (49)	40 (22)	49 (36)	43 (27)	43 (28)	1 (1)	6 (6)	0 (0)	330 (225)		
2 交通事故	男	1 (0)	2 (0)	12 (3)	0 (0)	1 (0)	3 (1)	3 (1)	2 (1)	5 (4)	1 (1)	30 (11)	39 (16)	
	女	0 (0)	1 (1)	5 (2)	0 (0)	1 (0)	1 (1)	0 (0)	1 (1)	0 (0)	0 (0)	9 (5)		
3 転倒・転落	男	2 (1)	0 (0)	6 (2)	3 (2)	2 (2)	0 (0)	1 (1)	0 (0)	1 (1)	0 (0)	15 (9)	22 (14)	
	女	0 (0)	1 (1)	4 (2)	0 (0)	1 (1)	0 (0)	0 (0)	0 (0)	1 (1)	0 (0)	7 (5)		
4 溺死	男	6 (6)	5 (5)	5 (4)	8 (7)	2 (2)	4 (3)	4 (4)	0 (0)	3 (3)	0 (0)	37 (34)	55 (51)	
	女	1 (1)	0 (0)	1 (0)	1 (1)	2 (2)	8 (8)	5 (5)	0 (0)	0 (0)	0 (0)	18 (17)		
5 煙、火災及び 火焔による傷害	男	0 (0)	1 (0)	0 (0)	0 (0)	0 (0)	0 (0)	0 (0)	0 (0)	0 (0)	0 (0)	0 (0)	1 (0)	
	女	0 (0)	0 (0)	0 (0)	0 (0)	0 (0)	0 (0)	0 (0)	0 (0)	0 (0)	0 (0)	0 (0)		
6 窒息	男	2 (2)	0 (0)	6 (6)	3 (3)	3 (2)	2 (2)	3 (3)	0 (0)	0 (0)	0 (0)	19 (18)	27 (23)	
	女	1 (1)	0 (0)	6 (3)	0 (0)	0 (0)	0 (0)	0 (0)	0 (0)	1 (1)	0 (0)	8 (5)		
7 中毒	男	0 (0)	1 (1)	1 (1)	0 (0)	0 (0)	0 (0)	1 (1)	0 (0)	0 (0)	0 (0)	3 (3)	7 (7)	
	女	0 (0)	0 (0)	1 (1)	0 (0)	1 (1)	0 (0)	0 (0)	0 (0)	2 (2)	0 (0)	4 (4)		
8 その他	男	3 (3)	3 (3)	2 (2)	0 (0)	2 (2)	0 (0)	3 (3)	0 (0)	2 (2)	0 (0)	15 (15)	24 (24)	
	女	1 (1)	3 (3)	1 (1)	1 (1)	0 (0)	0 (0)	3 (3)	0 (0)	0 (0)	0 (0)	9 (9)		
9 自殺	男	16 (0)	28 (2)	34 (2)	21 (0)	17 (1)	20 (2)	38 (3)	0 (0)	1 (1)	0 (0)	175 (11)	259 (20)	
	女	13 (0)	12 (1)	16 (5)	7 (0)	10 (0)	12 (2)	13 (0)	0 (0)	1 (1)	0 (0)	84 (9)		
10 他殺	男	0 (0)	0 (0)	0 (0)	0 (0)	0 (0)	0 (0)	0 (0)	0 (0)	0 (0)	0 (0)	0 (0)	0 (0)	
	女	0 (0)	0 (0)	0 (0)	0 (0)	0 (0)	0 (0)	0 (0)	0 (0)	0 (0)	0 (0)	0 (0)		
11 その他及び 不詳の外因	男	4 (3)	1 (0)	10 (6)	3 (3)	1 (0)	1 (0)	2 (2)	1 (1)	4 (4)	0 (0)	27 (19)	50 (39)	
	女	1 (1)	2 (1)	2 (2)	4 (4)	4 (4)	5 (4)	3 (2)	0 (0)	2 (2)	0 (0)	23 (20)		
12 不詳の死	男	4 (3)	7 (5)	17 (12)	11 (9)	15 (9)	6 (2)	9 (6)	1 (1)	6 (6)	0 (0)	76 (53)	117 (74)	
	女	3 (1)	7 (3)	8 (5)	3 (1)	4 (2)	6 (3)	9 (6)	0 (0)	0 (0)	0 (0)	40 (21)		
小計	男	107 (74)	95 (52)	208 (124)	134 (92)	114 (72)	114 (74)	153 (95)	9 (8)	30 (29)	1 (1)	965 (621)	532 (320)	
	女	58 (32)	66 (39)	114 (70)	56 (29)	72 (46)	75 (45)	76 (44)	2 (2)	13 (13)	0 (0)	532 (320)		
合計	男	165 (106)	161 (91)	322 (194)	190 (121)	186 (118)	189 (119)	229 (139)	11 (10)	43 (42)	2 (1)	1498 (941)	1498 (941)	
	女	165 (106)	161 (91)	322 (194)	190 (121)	186 (118)	189 (119)	229 (139)	11 (10)	43 (42)	2 (1)	1498 (941)		



# 取扱所轄署別及び月別分類

( ) 解剖数

所轄署 月・性別		東灘署	灘署	葺合署	生田署	兵庫署	長田署	須磨署	垂水署	神戸 水上署	その他	小計	合計
1月	男	14 (11)	12 (7)	8 (6)	2 (2)	15 (10)	16 (11)	12 (9)	23 (19)	0 (0)	1 (1)	103 (76)	164 (117)
	女	6 (4)	11 (8)	5 (5)	3 (2)	8 (5)	9 (6)	9 (4)	8 (5)	2 (2)	0 (0)	61 (41)	
2月	男	9 (7)	9 (3)	1 (1)	5 (5)	16 (10)	8 (3)	11 (8)	21 (15)	4 (2)	4 (3)	88 (57)	133 (88)
	女	4 (4)	4 (3)	4 (2)	5 (5)	9 (6)	5 (3)	7 (3)	5 (4)	1 (0)	1 (1)	45 (31)	
3月	男	13 (6)	5 (4)	7 (5)	8 (4)	13 (9)	13 (4)	16 (12)	22 (11)	2 (1)	2 (2)	101 (58)	154 (85)
	女	6 (3)	8 (4)	4 (2)	3 (3)	8 (3)	7 (4)	9 (3)	8 (5)	0 (0)	0 (0)	53 (27)	
4月	男	8 (6)	6 (2)	7 (5)	3 (2)	12 (10)	14 (11)	9 (7)	9 (4)	0 (0)	4 (3)	72 (50)	117 (72)
	女	6 (3)	8 (5)	1 (0)	1 (1)	10 (3)	4 (2)	6 (5)	8 (2)	1 (1)	0 (0)	45 (22)	
5月	男	10 (7)	6 (3)	5 (2)	3 (2)	9 (8)	9 (7)	9 (7)	10 (8)	3 (3)	7 (7)	71 (54)	112 (78)
	女	3 (1)	5 (3)	1 (0)	2 (2)	5 (4)	11 (6)	5 (4)	6 (2)	2 (1)	1 (1)	41 (24)	
6月	男	10 (7)	10 (5)	6 (2)	8 (6)	7 (3)	2 (2)	7 (5)	11 (7)	6 (3)	6 (6)	73 (46)	114 (70)
	女	9 (4)	2 (0)	0 (0)	3 (2)	6 (3)	5 (5)	6 (3)	4 (2)	1 (0)	5 (5)	41 (24)	
7月	男	7 (6)	4 (1)	5 (3)	2 (2)	7 (6)	12 (7)	9 (5)	8 (3)	5 (3)	3 (2)	62 (38)	94 (53)
	女	5 (1)	2 (0)	2 (1)	1 (0)	4 (2)	2 (0)	4 (2)	10 (7)	1 (1)	1 (1)	32 (15)	
8月	男	14 (9)	8 (8)	4 (3)	3 (1)	16 (11)	9 (3)	5 (1)	9 (5)	4 (3)	2 (2)	74 (46)	103 (60)
	女	4 (1)	5 (1)	5 (3)	2 (0)	1 (1)	3 (2)	4 (1)	4 (4)	0 (0)	1 (1)	29 (14)	
9月	男	8 (5)	5 (3)	4 (2)	2 (1)	9 (4)	7 (4)	5 (3)	17 (10)	0 (0)	4 (4)	61 (36)	88 (55)
	女	3 (2)	2 (1)	3 (3)	1 (1)	2 (2)	7 (4)	4 (4)	4 (1)	1 (1)	0 (0)	27 (19)	
10月	男	3 (1)	10 (4)	9 (8)	2 (1)	11 (8)	12 (8)	7 (3)	9 (4)	1 (1)	2 (2)	66 (40)	126 (77)
	女	5 (3)	9 (7)	3 (2)	3 (0)	8 (3)	12 (7)	8 (6)	5 (4)	1 (1)	5 (4)	59 (37)	
	?	0 (0)	0 (0)	0 (0)	1 (0)	0 (0)	0 (0)	0 (0)	0 (0)	0 (0)	0 (0)	1 (0)	
11月	男	7 (5)	11 (5)	9 (4)	2 (1)	14 (8)	15 (9)	8 (4)	9 (7)	3 (2)	5 (4)	83 (49)	129 (82)
	女	7 (5)	7 (5)	0 (0)	5 (4)	1 (1)	6 (5)	9 (5)	9 (7)	1 (0)	1 (1)	46 (33)	
12月	男	11 (9)	16 (9)	6 (3)	7 (4)	24 (18)	13 (10)	17 (10)	10 (4)	3 (1)	4 (3)	111 (71)	164 (104)
	女	9 (7)	7 (3)	4 (2)	1 (1)	8 (4)	5 (3)	9 (8)	9 (4)	0 (0)	1 (1)	53 (33)	
小計	男	114 (79)	102 (54)	71 (44)	47 (31)	153 (105)	130 (79)	115 (74)	158 (97)	31 (19)	44 (39)	965 (621)	
	女	67 (38)	70 (40)	32 (20)	30 (21)	70 (37)	76 (47)	80 (48)	80 (47)	11 (7)	16 (15)	532 (320)	
	?	0 (0)	0 (0)	0 (0)	1 (0)	0 (0)	0 (0)	0 (0)	0 (0)	0 (0)	0 (0)	1 (0)	
合計		181 (117)	172 (94)	103 (64)	78 (52)	223 (142)	206 (126)	195 (122)	238 (144)	42 (26)	60 (54)		1498 (941)

# 取扱所轄署別及び種類別分類

( ) 解剖数

死亡の種類・性別	所轄署		東灘署	灘署	葺合署	生田署	兵庫署	長田署	須磨署	垂水署	神戸水上署	その他	小計	合計
	男	女												
1 病死	男		74 (60)	49 (36)	46 (38)	28 (23)	99 (78)	79 (58)	78 (63)	91 (72)	10 (7)	13 (13)	567 (448)	897 (673)
	女		46 (32)	40 (29)	23 (15)	20 (16)	46 (27)	51 (36)	48 (30)	44 (29)	5 (4)	7 (7)	330 (225)	
2 交通事故	男		2 (0)	3 (0)	2 (1)	0 (0)	2 (1)	2 (0)	4 (1)	3 (1)	2 (1)	10 (6)	30 (11)	39 (16)
	女		0 (0)	1 (1)	1 (0)	0 (0)	1 (0)	1 (0)	1 (1)	2 (1)	1 (1)	1 (1)	9 (5)	
3 転倒・転落	男		4 (2)	0 (0)	1 (0)	2 (1)	3 (2)	3 (2)	0 (0)	1 (1)	0 (0)	1 (1)	15 (9)	22 (14)
	女		1 (1)	3 (1)	0 (0)	0 (0)	0 (0)	1 (1)	0 (0)	1 (1)	0 (0)	1 (1)	7 (5)	
4 溺死	男		6 (6)	5 (5)	0 (0)	2 (2)	7 (6)	2 (2)	4 (3)	4 (4)	2 (2)	5 (4)	37 (34)	55 (51)
	女		1 (1)	0 (0)	0 (0)	0 (0)	2 (1)	2 (2)	8 (8)	5 (5)	0 (0)	0 (0)	18 (17)	
5 煙、火災及び 火焔による傷害	男		0 (0)	1 (0)	0 (0)	0 (0)	0 (0)	0 (0)	0 (0)	0 (0)	0 (0)	0 (0)	1 (0)	1 (0)
	女		0 (0)	0 (0)	0 (0)	0 (0)	0 (0)	0 (0)	0 (0)	0 (0)	0 (0)	0 (0)	0 (0)	0 (0)
6 窒息	男		2 (2)	1 (1)	0 (0)	0 (0)	5 (5)	4 (3)	3 (3)	3 (3)	1 (1)	0 (0)	19 (18)	27 (23)
	女		1 (1)	1 (0)	2 (2)	0 (0)	2 (1)	1 (0)	0 (0)	0 (0)	0 (0)	1 (1)	8 (5)	
7 中毒	男		0 (0)	1 (1)	1 (1)	0 (0)	0 (0)	0 (0)	0 (0)	1 (1)	0 (0)	0 (0)	3 (3)	7 (7)
	女		0 (0)	0 (0)	0 (0)	0 (0)	0 (0)	2 (2)	0 (0)	0 (0)	0 (0)	2 (2)	4 (4)	
8 その他	男		3 (3)	3 (3)	1 (1)	1 (1)	0 (0)	2 (2)	0 (0)	3 (3)	0 (0)	2 (2)	15 (15)	24 (24)
	女		1 (1)	3 (3)	1 (1)	0 (0)	1 (1)	0 (0)	0 (0)	3 (3)	0 (0)	0 (0)	9 (9)	
9 自殺	男		15 (0)	28 (1)	13 (0)	9 (0)	21 (0)	20 (1)	20 (2)	39 (3)	9 (3)	1 (1)	175 (11)	259 (20)
	女		13 (0)	12 (1)	4 (1)	6 (2)	8 (0)	9 (0)	12 (2)	13 (0)	5 (2)	2 (1)	84 (9)	
10 他殺	男		0 (0)	0 (0)	0 (0)	0 (0)	0 (0)	0 (0)	0 (0)	0 (0)	0 (0)	0 (0)	0 (0)	0 (0)
	女		0 (0)	0 (0)	0 (0)	0 (0)	0 (0)	0 (0)	0 (0)	0 (0)	0 (0)	0 (0)	0 (0)	0 (0)
11 その他及び 不詳の外因	男		4 (2)	1 (0)	2 (1)	1 (0)	4 (4)	1 (0)	1 (0)	3 (3)	5 (4)	5 (5)	27 (19)	50 (39)
	女		1 (1)	3 (2)	0 (0)	1 (1)	4 (4)	4 (4)	5 (4)	3 (2)	0 (0)	2 (2)	23 (20)	
12 不詳の死	男		4 (4)	10 (7)	5 (2)	4 (4)	12 (9)	17 (11)	5 (2)	10 (6)	2 (1)	7 (7)	76 (53)	117 (74)
	女		3 (1)	7 (3)	1 (1)	3 (2)	6 (3)	5 (2)	6 (3)	9 (6)	0 (0)	0 (0)	40 (21)	
小計	?		0 (0)	0 (0)	0 (0)	1 (0)	0 (0)	0 (0)	0 (0)	0 (0)	0 (0)	0 (0)	1 (0)	
	男		114 (79)	102 (54)	71 (44)	47 (31)	153 (105)	130 (79)	115 (74)	158 (97)	31 (19)	44 (39)	965 (621)	
合計	女		67 (38)	70 (40)	32 (20)	30 (21)	70 (37)	76 (47)	80 (48)	80 (47)	11 (7)	16 (15)	532 (320)	
	?		0 (0)	0 (0)	0 (0)	1 (0)	0 (0)	0 (0)	0 (0)	0 (0)	0 (0)	0 (0)	1 (0)	
合計			181 (117)	172 (94)	103 (64)	78 (52)	223 (142)	206 (126)	195 (122)	238 (144)	42 (26)	60 (54)	1498 (941)	

年齢・死因別取扱件数（病死）

死因別	年齢・性別	検案総数	解剖数	計			0～4		5～9		10～14		15～19		20～24		25～29		30～34		35～39	
				男	女	？	男	女	男	女	男	女	男	女	男	女	男	女	男	女	男	女
平成 19 年		1470	(953)	920	550	0	8	1	1	0	0	1	8	3	14	4	20	8	22	15	26	15
				(608)	(345)	(0)	(5)	(0)	(1)	(0)	(0)	(0)	(3)	(1)	(5)	(0)	(12)	(3)	(12)	(5)	(13)	(8)
平成 20 年		1507	(994)	907	600	0	7	3	0	1	2	3	4	2	19	8	12	12	22	14	27	8
				(590)	(404)	(0)	(6)	(2)	(0)	(0)	(2)	(1)	(0)	(1)	(6)	(6)	(5)	(4)	(9)	(6)	(16)	(2)
平成 21 年		1498	(941)	965	532	1	1	3	1	0	1	0	6	4	17	9	11	7	26	7	36	14
				(621)	(320)	(0)	(1)	(1)	(0)	(0)	(0)	(0)	(1)	(1)	(5)	(4)	(6)	(3)	(11)	(4)	(19)	(7)
<b>病 死</b>		897	(673)	567	330	0	1	0	0	0	1	0	0	0	2	1	2	1	6	2	9	4
				(448)	(225)	(0)	(1)	(0)	(0)	(0)	(0)	(0)	(0)	(0)	(2)	(1)	(2)	(1)	(5)	(1)	(9)	(3)
感染症		13	(8)	4	9	0	0	0	0	0	1	0	0	0	0	0	0	0	0	0	0	0
				(1)	(7)	(0)	(0)	(0)	(0)	(0)	(0)	(0)	(0)	(0)	(0)	(0)	(0)	(0)	(0)	(0)	(0)	(0)
結核		7	(5)	2	5	0																
				(0)	(5)	(0)																
その他（含ウイルス性肝炎）		6	(3)	2	4	0				1												
				(1)	(2)	(0)				(0)												
細菌性食中毒		0	(0)	0	0	0																
				(0)	(0)	(0)																
新生物		50	(28)	32	18	0												1				
				(19)	(9)	(0)												(0)				
内分泌代謝免疫疾患		16	(14)	10	6	0																1
				(9)	(5)	(0)																(0)
栄養障害		12	(4)	10	2	0																
				(3)	(1)	(0)																
神経系疾患		10	(7)	5	5	0																1
				(4)	(3)	(0)																(1)
循環器疾患	脳血管疾患	71	(65)	35	36	0								1								2
				(34)	(31)	(0)								(1)								(2)
	その他の循環器疾患	526	(401)	336	190	0										1	3					6
				(271)	(130)	(0)									(1)	(3)						(6)
呼吸器疾患	肺炎	50	(49)	39	11	0	1															1
				(38)	(11)	(0)	(1)															(1)
	その他の呼吸器疾患	18	(12)	11	7	0																1
				(9)	(3)	(0)																(0)
消化器疾患		81	(63)	54	27	0																1
				(43)	(20)	(0)																(1)
泌尿生殖器疾患		7	(7)	4	3	0																1
				(4)	(3)	(0)																(1)
先天奇形等		2	(2)	2	0	0																1
				(2)	(0)	(0)																(1)
その他		1	(1)	1	0	0																
				(1)	(0)	(0)																
原因不明の突然死	急性心機能不全	5	(5)	5	0	0								2		2						1
				(5)	(0)	(0)								(2)		(2)						(1)
	乳幼児突然死症候群	0	(0)	0	0	0																
				(0)	(0)	(0)																
不詳の病死		15	(6)	12	3	0																
				(5)	(1)	(0)																
老衰		20	(1)	7	13	0																
				(0)	(1)	(0)																

40～44		45～49		50～54		55～59		60～64		65～69		70～74		75～79		80～84		85以上		年齢不詳		
男	女	男	女	男	女	男	女	男	女	男	女	男	女	男	女	男	女	男	女	男	女	?
43 (26)	16 (11)	51 (30)	13 (7)	57 (30)	18 (10)	94 (69)	30 (16)	96 (64)	40 (26)	103 (75)	43 (31)	102 (73)	55 (39)	106 (83)	98 (70)	87 (63)	85 (63)	78 (42)	101 (52)	4 (2)	4 (3)	0 (0)
29 (18)	8 (3)	37 (19)	13 (10)	54 (39)	23 (16)	95 (64)	23 (14)	94 (68)	32 (18)	82 (57)	43 (32)	118 (85)	59 (45)	112 (79)	89 (73)	98 (68)	114 (88)	90 (46)	145 (83)	5 (3)	0 (0)	0 (0)
35 (19)	12 (5)	39 (24)	17 (10)	48 (26)	15 (7)	88 (58)	25 (15)	118 (80)	37 (21)	117 (89)	31 (18)	94 (73)	65 (52)	127 (90)	81 (58)	109 (71)	100 (72)	85 (45)	103 (41)	6 (3)	2 (1)	1 (0)
11 (10)	5 (4)	18 (18)	5 (4)	25 (22)	8 (6)	49 (47)	12 (11)	76 (66)	17 (12)	72 (62)	14 (12)	63 (53)	47 (41)	91 (70)	62 (45)	78 (50)	67 (49)	61 (29)	83 (34)	2 (2)	2 (1)	0 (0)
0 (0)	0 (0)	0 (0)	0 (0)	0 (0)	0 (0)	0 (0)	1 (1)	0 (0)	0 (0)	1 (0)	2 (1)	0 (0)	0 (0)	1 (0)	3 (2)	1 (1)	3 (3)	0 (0)	0 (0)	0 (0)	0 (0)	0 (0)
							1 (1)			1 (0)				1 (0)	2 (2)		2 (2)					
										2 (1)					1 (0)	1 (1)	1 (1)					
1 (1)				1 (1)		1 (1)	1 (1)	6 (4)	2 (1)	2 (1)	2 (2)	5 (3)	4 (1)	5 (4)	3 (2)	5 (1)	3 (1)	5 (3)	3 (1)			
				1 (1)		1 (1)		3 (3)		2 (1)		2 (2)		1 (1)		1 (1)	2 (2)					
				1 (0)		1 (1)		1 (1)	1 (0)	2 (1)		1 (0)	1 (1)	3 (0)		1 (0)	0 (0)					
		1 (1)	1 (0)	1 (1)			1 (1)					1 (1)	1 (1)	1 (1)	1 (0)	1 (0)						
2 (2)	2 (1)	2 (2)	1 (1)	1 (1)	3 (2)	5 (5)	3 (2)	8 (8)	4 (3)	6 (6)	1 (1)	1 (1)	5 (5)	5 (5)	5 (5)		5 (4)	3 (2)	5 (5)			1 (1)
6 (5)	1 (1)	9 (9)	1 (1)	16 (15)	4 (3)	30 (29)	4 (4)	45 (38)	7 (7)	40 (36)	7 (6)	40 (35)	31 (28)	59 (46)	38 (27)	47 (30)	46 (32)	34 (18)	50 (20)	1 (1)		
		1 (1)		1 (1)		2 (2)	1 (1)	5 (5)	1 (1)	8 (8)	1 (1)	3 (3)	1 (1)	5 (5)	1 (1)	10 (10)	1 (1)	2 (1)	5 (5)			
		1 (1)	1 (1)					2 (2)	1 (0)	3 (3)		2 (2)		1 (0)	2 (2)		2 (1)	2 (0)				
1 (1)	2 (2)	4 (4)	1 (1)	3 (2)		9 (8)		3 (2)	1 (0)	5 (4)		7 (5)	4 (4)	6 (6)	8 (5)	8 (7)	5 (5)	7 (3)	5 (2)	1 (1)		
										1 (1)		1 (1)		1 (1)			1 (1)	1 (1)				
														1 (1)								
								3 (3)		2 (1)				3 (1)		3 (0)	1 (0)	1 (0)				1 (0)
				1 (1)												1 (0)	1 (1)	6 (0)	12 (0)			

年齢・死因別取扱件数（不慮の外因死）

死因別	年齢・性別	検案総数	解剖数	計		0～4		5～9		10～14		15～19		20～24		25～29		30～34		35～39			
				男	女	男	女	男	女	男	女	男	女	男	女	男	女	男	女	男	女	男	女
総数		175	(135)	120	55	0	1	1	0	0	0	1	0	2	0	1	0	2	0	8	2		
				(90)	(45)	(0)	(1)	(0)	(0)	(0)	(0)	(0)	(0)	(1)	(0)	(1)	(0)	(1)	(0)	(6)	(2)		
交通事故		39	(16)	30	9							1		2		1		2		2			
				(11)	(5)							(0)		(1)		(1)		(1)		(1)			
転倒・転落		22	(14)	15	7	0	0	0	0	0	0	0	0	0	0	0	0	0	0	1	0		
				(9)	(5)	(0)	(0)	(0)	(0)	(0)	(0)	(0)	(0)	(0)	(0)	(0)	(0)	(0)	(0)	(1)	(0)		
転倒		10	(7)	7	3															1			
				(4)	(3)															(1)			
転落		12	(7)	8	4																		
				(5)	(2)																		
溺死		55	(51)	37	18			1												3			
				(34)	(17)			(0)												(2)			
煙、火災及び 火焔による傷害		1	(0)	1	0																		
				(0)	(0)																		
窒息		27	(23)	19	8	0	1	0	0	0	0	0	0	0	0	0	0	0	0	0	0		
				(18)	(5)	(0)	(1)	(0)	(0)	(0)	(0)	(0)	(0)	(0)	(0)	(0)	(0)	(0)	(0)	(0)	(0)		
食物吐物		26	(22)	19	7																		
				(18)	(4)																		
乳幼児		1	(1)	0	1		1																
				(0)	(1)		(1)																
その他		0	(0)	0	0																		
				(0)	(0)																		
不慮の中毒		7	(7)	3	4	0	0	0	0	0	0	0	0	0	0	0	0	0	0	1	2		
				(3)	(4)	(0)	(0)	(0)	(0)	(0)	(0)	(0)	(0)	(0)	(0)	(0)	(0)	(0)	(0)	(1)	(2)		
飲食物		0	(0)	0	0																		
				(0)	(0)																		
アルコール		1	(1)	1	0																		
				(1)	(0)																		
催眠薬・向精神薬		3	(3)	0	3																2		
				(0)	(3)																(2)		
その他の医薬品		1	(1)	1	0															1			
				(1)	(0)															(1)			
有機リン・農薬		0	(0)	0	0																		
				(0)	(0)																		
腐食性薬毒物		0	(0)	0	0																		
				(0)	(0)																		
濫用薬物（医薬品を除く）		0	(0)	0	0																		
				(0)	(0)																		
一酸化炭素		1	(1)	0	1																		
				(0)	(1)																		
その他のガス・蒸気		0	(0)	0	0																		
				(0)	(0)																		
その他		1	(1)	1	0																		
				(1)	(0)																		
その他		24	(24)	15	9	0	0	0	0	0	0	0	0	0	0	0	0	0	0	1	0		
				(15)	(9)	(0)	(0)	(0)	(0)	(0)	(0)	(0)	(0)	(0)	(0)	(0)	(0)	(0)	(0)	(1)	(0)		
感電		1	(1)	1	0																		
				(1)	(0)																		
熱傷		0	(0)	0	0																		
				(0)	(0)																		
鈍器・鈍体		0	(0)	0	0																		
				(0)	(0)																		
圧死		2	(2)	2	0																		
				(2)	(0)																		
爆発		0	(0)	0	0																		
				(0)	(0)																		
機械		0	(0)	0	0																		
				(0)	(0)																		
凍死		19	(19)	12	7																1		
				(12)	(7)																(1)		
その他		2	(2)	0	2																		
				(0)	(2)																		

40～44		45～49		50～54		55～59		60～64		65～69		70～74		75～79		80～84		85以上		年齢不詳	
男	女	男	女	男	女	男	女	男	女	男	女	男	女	男	女	男	女	男	女	男	女
5 (4)	0 (0)	3 (2)	3 (3)	3 (1)	1 (0)	9 (5)	3 (3)	13 (7)	4 (3)	11 (11)	3 (2)	16 (13)	6 (6)	22 (17)	8 (6)	13 (11)	18 (14)	10 (10)	6 (5)	0 (0)	0 (0)
1 (1)		1 (1)		2 (0)		4 (1)	1 (1)	6 (0)	2 (1)	2 (2)		4 (2)	1 (1)	2 (1)	1 (1)	1 (0)	3 (0)				
1 (0)	0 (0)	1 (0)	0 (0)	0 (0)	0 (0)	2 (1)	1 (1)	2 (2)	0 (0)	1 (1)	2 (1)	1 (1)	2 (2)	4 (1)	1 (0)	0 (0)	1 (1)	2 (2)	0 (0)	0 (0)	0 (0)
1 (0)		1 (0)				2 (1)	1 (1)	1 (1)		1 (1)	1 (0)	1 (1)	1 (1)	4 (1)		1 (1)		2 (2)			
1 (1)						1 (1)		2 (2)	1 (1)	2 (2)		4 (3)	3 (3)	8 (8)	1 (1)	9 (9)	8 (8)	6 (6)	5 (4)		
															1 (0)						
0 (0)	0 (0)	1 (1)	0 (0)	0 (0)	1 (0)	0 (0)	0 (0)	1 (1)	1 (1)	4 (4)	0 (0)	3 (3)	0 (0)	6 (5)	2 (1)	2 (2)	2 (1)	2 (2)	1 (1)	0 (0)	0 (0)
		1 (1)		1 (0)				1 (1)	1 (1)	4 (4)		3 (3)		6 (5)	2 (1)	2 (2)	2 (1)	2 (2)	1 (1)		
1 (1)	0 (0)	0 (0)	1 (1)	0 (0)	0 (0)	1 (1)	0 (0)	0 (0)	0 (0)	0 (0)	0 (0)	0 (0)	0 (0)	0 (0)	0 (0)	0 (0)	1 (1)	0 (0)	0 (0)	0 (0)	0 (0)
						1 (1)															
1 (1)		1 (1)														1 (1)					
1 (1)	0 (0)	1 (1)	1 (1)	1 (1)	0 (0)	1 (1)	1 (1)	2 (2)	0 (0)	2 (2)	1 (1)	4 (4)	0 (0)	2 (2)	3 (3)	0 (0)	3 (3)	0 (0)	0 (0)	0 (0)	0 (0)
		1 (1)												1 (1)							
				1 (1)		1 (1)		2 (2)		2 (2)	1 (1)	4 (4)		1 (1)	2 (2)		3 (3)				
							1 (1)								1 (1)						

## 年齢・死因別取扱件数（自殺）

死因別	年齢・性別	検案総数	解剖数	計		0～4		5～9		10～14		15～19		20～24		25～29		30～34		35～39	
				男	女	男	女	男	女	男	女	男	女	男	女	男	女	男	女	男	女
総数		259	(20)	175	84	0	0	0	0	0	0	5	3	11	5	4	5	14	3	13	7
				(11)	(9)	(0)	(0)	(0)	(0)	(0)	(0)	(1)	(1)	(1)	(1)	(0)	(1)	(2)	(1)	(0)	(1)
中毒		21	(5)	14	7	0	0	0	0	0	0	0	0	1	2	0	1	3	1	4	1
				(1)	(4)	(0)	(0)	(0)	(0)	(0)	(0)	(0)	(0)	(0)	(1)	(0)	(1)	(1)	(1)	(0)	(1)
青酸化合物		0	(0)	0	0																
				(0)	(0)																
睡眠薬・向精神薬		7	(4)	1	6									2		1		1		1	
				(0)	(4)									(1)		(1)		(1)		(1)	
その他の医薬品		0	(0)	0	0																
				(0)	(0)																
一酸化炭素		12	(1)	12	0									1				2		4	
				(1)	(0)									(0)				(1)		(0)	
有機リン・農薬		1	(0)	0	1																
				(0)	(0)																
腐食性薬毒物		1	(0)	1	0													1			
				(0)	(0)													(0)			
その他		0	(0)	0	0																
				(0)	(0)																
縊死・自絞死		157	(3)	116	41							3	1	6		2	3	8	1	5	4
				(3)	(0)							(1)	(0)	(0)		(0)	(0)	(1)	(0)	(0)	(0)
溺死		8	(7)	4	4									1							
				(4)	(3)									(1)							
酸素欠乏		4	(1)	3	1									1							
				(1)	(0)									(0)							
交通機関		9	(0)	8	1									1				1	1		
				(0)	(0)									(0)				(0)	(0)		
飛び降り		48	(0)	23	25							2	1	1	3	2	1	2		4	2
				(0)	(0)							(0)	(0)	(0)	(0)	(0)	(0)	(0)		(0)	(0)
焼死		0	(0)	0	0																
				(0)	(0)																
銃器		0	(0)	0	0																
				(0)	(0)																
感電		1	(0)	1	0																
				(0)	(0)																
鋭器		11	(4)	6	5								1								
				(2)	(2)								(1)								
その他		0	(0)	0	0																
				(0)	(0)																

( ) 解剖数

40～44		45～49		50～54		55～59		60～64		65～69		70～74		75～79		80～84		85以上		年齢不詳		
男	女	男	女	男	女	男	女	男	女	男	女	男	女	男	女	男	女	男	女	男	女	
14	6	13	6	17	5	24	8	20	9	16	11	8	7	6	2	6	4	3	3	1	0	
(1)	(0)	(0)	(0)	(2)	(1)	(1)	(0)	(1)	(0)	(0)	(1)	(1)	(1)	(0)	(0)	(0)	(1)	(1)	(0)	(0)	(0)	(0)
0	0	2	0	0	1	1	0	0	0	1	0	1	1	0	0	0	0	0	0	0	0	0
(0)	(0)	(0)	(0)	(0)	(0)	(0)	(0)	(0)	(0)	(0)	(0)	(0)	(0)	(0)	(0)	(0)	(0)	(0)	(0)	(0)	(0)	(0)
					1																	
		2				1				1		1										
		(0)				(0)				(0)		(0)										
													1									
													(0)									
11	5	7	4	9	1	19	6	16	1	13	7	6	4	3		5	2	2	2	1		
(1)	(0)	(0)	(0)	(0)	(0)	(0)	(0)	(0)	(0)	(0)	(0)	(0)	(0)	(0)		(0)	(0)	(0)	(0)	(0)		
				1	1	1		2			2		1									
				(1)	(1)	(1)		(1)			(1)		(1)									
				1										1					1			
				(1)										(0)					(0)			
1		1		2						2												
(0)		(0)		(0)						(0)												
2	1	3	2	2	2	2	2	1	7		1		1	1	1	1	1	1	1			
(0)	(0)	(0)	(0)	(0)	(0)	(0)	(0)	(0)	(0)		(0)		(0)	(0)	(0)	(0)	(0)	(0)	(0)			
								1														
								(0)														
				2		1		1		1	1	1		1	1		1	1				
				(0)		(0)		(0)		(0)	(1)			(0)	(0)		(1)	(1)				



### 年齢・死因別取扱件数（他殺）

死因別	年齢・性別	検案総数	解剖数	計			0～4		5～9		10～14		15～19		20～24		25～29		30～34		35～39	
				男	女	?	男	女	男	女	男	女	男	女	男	女	男	女	男	女	男	女
<b>総数</b>		0	(0)	0	0	0	0	0	0	0	0	0	0	0	0	0	0	0	0	0	0	
中毒		0	(0)	0	0	0																
溺死		0	(0)	0	0	0																
窒息		0	(0)	0	0	0																
鋭器		0	(0)	0	0	0																
鈍器		0	(0)	0	0	0																
交通機関		0	(0)	0	0	0																
焼死		0	(0)	0	0	0																
他傷害		0	(0)	0	0	0																
嬰兒遺棄		0	(0)	0	0	0																

### 年齢・死因別取扱件数（その他及び不詳の外因）

死因別	年齢・性別	検案総数	解剖数	計			0～4		5～9		10～14		15～19		20～24		25～29		30～34		35～39	
				男	女	?	男	女	男	女	男	女	男	女	男	女	男	女	男	女	男	女
<b>総数</b>		50	(39)	27	23	0	0	0	0	0	0	0	0	1	2	3	1	2	2	3	1	
中毒		17	(17)	5	12	0								1	1	1	1	2	2	1	1	
溺死		15	(13)	11	4	0									2					1		
窒息		1	(1)	1	0	0																
鈍器		1	(1)	1	0	0																
交通機関		2	(0)	1	1	0								1								
焼死		0	(0)	0	0	0																
他傷害		14	(7)	8	6	0								1						1		
白骨		0	(0)	0	0	0																
その他及び不詳		0	(0)	0	0	0																

### 年齢・死因別取扱件数（不詳の死）

死因別	年齢・性別	検案総数	解剖数	計			0～4		5～9		10～14		15～19		20～24		25～29		30～34		35～39	
				男	女	?	男	女	男	女	男	女	男	女	男	女	男	女	男	女	男	女
<b>総数</b>		117	(74)	76	40	1	0	2	0	0	0	0	0	1	1	1	0	2	0	3	0	
白骨		3	(0)	2	1	0															1	
腐敗		31	(29)	24	7	0								1				1		2		
その他		83	(45)	50	32	1		2					1	1	1	1	1	1	1			

( ) 解剖数

40～44		45～49		50～54		55～59		60～64		65～69		70～74		75～79		80～84		85以上		年齢不詳		
男	女	男	女	男	女	男	女	男	女	男	女	男	女	男	女	男	女	男	女	男	女	?
0	0	0	0	0	0	0	0	0	0	0	0	0	0	0	0	0	0	0	0	0	0	0
(0)	(0)	(0)	(0)	(0)	(0)	(0)	(0)	(0)	(0)	(0)	(0)	(0)	(0)	(0)	(0)	(0)	(0)	(0)	(0)	(0)	(0)	(0)

( ) 解剖数

40～44		45～49		50～54		55～59		60～64		65～69		70～74		75～79		80～84		85以上		年齢不詳		
男	女	男	女	男	女	男	女	男	女	男	女	男	女	男	女	男	女	男	女	男	女	?
2	1	3	3	0	1	2	1	1	3	3	2	1	0	1	3	3	2	1	1	1	0	0
(1)	(1)	(2)	(3)	(0)	(0)	(2)	(1)	(0)	(2)	(3)	(2)	(1)	(0)	(1)	(3)	(3)	(2)	(0)	(1)	(0)	(0)	(0)
		1	3						2						2							
		(1)	(3)						(2)						(2)							
1		1		1		1				1	1	1		1	1	3						
(1)		(1)		(0)		(1)				(1)	(1)	(1)		(1)	(1)	(3)						
																						1
																						(0)
1	1	1				1		1	1	1	1					2	1	1				
(0)	(1)	(0)				(1)		(0)	(0)	(1)	(1)					(2)	(0)	(1)				

( ) 解剖数

40～44		45～49		50～54		55～59		60～64		65～69		70～74		75～79		80～84		85以上		年齢不詳		
男	女	男	女	男	女	男	女	男	女	男	女	男	女	男	女	男	女	男	女	男	女	?
3	0	2	0	3	0	4	1	8	4	15	1	6	5	7	6	9	9	10	10	2	0	1
(3)	(0)	(2)	(0)	(1)	(0)	(3)	(0)	(6)	(4)	(13)	(1)	(5)	(4)	(2)	(4)	(7)	(6)	(5)	(1)	(1)	(0)	(0)
							1															1
							(0)															(0)
1		2				1		4	3	7		2	3	1		1		1		1		1
(1)		(2)				(1)		(3)	(3)	(7)		(2)	(3)	(0)		(1)		(1)		(1)		(1)
2				3		3		4	1	8	1	4	2	6	6	8	9	9	10			1
(2)				(1)		(2)		(3)	(1)	(6)	(1)	(3)	(1)	(2)	(4)	(6)	(6)	(4)	(1)			(0)

## 年齢・死因別取扱件数（病死）（区域内）

死因別	年齢・性別	検案総数	解剖数	計			0～4		5～9		10～14		15～19		20～24		25～29		30～34		35～39	
				男	女	?	男	女	男	女	男	女	男	女	男	女	男	女	男	女	男	女
<b>総 数</b>		877	(653)	554	323	0	1	0	0	0	1	0	0	0	2	1	1	1	4	2	8	3
				(435)	(218)	(0)	(1)	(0)	(0)	(0)	(0)	(0)	(0)	(2)	(1)	(1)	(1)	(3)	(1)	(8)	(2)	
感染症		13	(8)	4	9	0	0	0	0	1	0	0	0	0	0	0	0	0	0	0	0	0
				(1)	(7)	(0)	(0)	(0)	(0)	(0)	(0)	(0)	(0)	(0)	(0)	(0)	(0)	(0)	(0)	(0)	(0)	(0)
結核		7	(5)	2	5	0																
				(0)	(5)	(0)																
その他（含ウイルス性肝炎）		6	(3)	2	4	0				1												
				(1)	(2)	(0)				(0)												
細菌性食中毒		0	(0)	0	0	0																
				(0)	(0)	(0)																
新生物		49	(27)	32	17	0												1				
				(19)	(8)	(0)												(0)				
内分泌代謝免疫疾患		16	(14)	10	6	0																1
				(9)	(5)	(0)																(0)
栄養障害		12	(4)	10	2	0																
				(3)	(1)	(0)																
神経系疾患		10	(7)	5	5	0																1
				(4)	(3)	(0)																(1)
循環器疾患		66	(60)	33	33	0								1								2
				(32)	(28)	(0)								(1)								(2)
脳血管疾患		518	(393)	328	190	0											1	1				5
				(263)	(130)	(0)											(1)	(1)				(5)
呼吸器疾患		48	(47)	38	10	0	1															1
				(37)	(10)	(0)	(1)															(1)
肺炎		18	(12)	11	7	0																1
				(9)	(3)	(0)																(0)
その他の呼吸器疾患		79	(61)	53	26	0																
				(42)	(19)	(0)																
消化器疾患		6	(6)	4	2	0																1
				(4)	(2)	(0)																(1)
泌尿生殖器疾患		2	(2)	2	0	0																1
				(2)	(0)	(0)																(1)
先天奇形等		1	(1)	1	0	0																
				(1)	(0)	(0)																
原因不明の突然死		4	(4)	4	0	0								2		1						1
				(4)	(0)	(0)								(2)		(1)						(1)
急性心機能不全		0	(0)	0	0	0																
				(0)	(0)	(0)																
乳幼児突然死症候群		15	(6)	12	3	0																
				(5)	(1)	(0)																
不詳の病死		20	(1)	7	13	0																
				(0)	(1)	(0)																
老衰																						

40~44		45~49		50~54		55~59		60~64		65~69		70~74		75~79		80~84		85以上		年齢不詳		
男	女	男	女	男	女	男	女	男	女	男	女	男	女	男	女	男	女	男	女	男	女	?
11 (10)	4 (3)	15 (15)	4 (3)	24 (21)	8 (6)	49 (47)	11 (10)	75 (65)	17 (12)	70 (60)	14 (12)	63 (53)	46 (40)	91 (70)	62 (45)	77 (49)	67 (49)	60 (28)	81 (32)	2 (2)	2 (1)	0 (0)
0 (0)	0 (0)	0 (0)	0 (0)	0 (0)	0 (0)	0 (0)	1 (1)	0 (0)	0 (0)	1 (0)	2 (1)	0 (0)	0 (0)	1 (0)	3 (2)	1 (0)	3 (2)	1 (1)	3 (3)	0 (0)	0 (0)	0 (0)
							1 (1)			1 (0)				1 (0)	2 (2)		2 (2)					
										2 (1)				1 (0)	1 (1)	1 (1)	1 (1)					
1 (1)				1 (1)		1 (1)		6 (4)	2 (1)	2 (1)	2 (2)	5 (3)	4 (1)	5 (4)	3 (2)	5 (1)	3 (1)	5 (3)	3 (1)			
				1 (1)		1 (1)	1 (1)	3 (3)		2 (1)	1 (1)	2 (2)			1 (1)	1 (1)	2 (2)					
				1 (0)		1 (1)		1 (1)	1 (0)	2 (1)		1 (0)	1 (1)	3 (0)		1 (0)	0 (0)					
		1 (1)	1 (0)	1 (1)			1 (1)					1 (1)	1 (1)	1 (1)	1 (0)	1 (0)						
2 (2)	2 (1)	1 (1)			3 (2)	5 (5)	3 (2)	8 (8)	4 (3)	6 (6)	1 (1)	1 (1)	4 (4)	5 (5)	5 (5)		5 (4)	3 (2)	4 (4)			1 (1)
6 (5)	1 (1)	8 (8)	1 (1)	16 (15)	4 (3)	30 (29)	4 (4)	44 (37)	7 (7)	38 (34)	7 (6)	40 (35)	31 (28)	59 (46)	38 (27)	47 (30)	46 (32)	33 (17)	50 (20)	1 (1)		
		1 (1)		1 (1)		2 (2)	1 (1)	5 (5)	1 (1)	8 (8)	1 (1)	3 (3)	1 (1)	5 (5)	1 (1)	9 (9)	1 (1)	2 (1)	4 (4)			
		1 (1)	1 (1)					2 (2)	1 (0)	3 (3)		2 (2)		1 (0)	2 (2)		2 (1)	2 (0)				
1 (1)	1 (1)	3 (3)	1 (1)	3 (2)		9 (8)		3 (2)	1 (0)	5 (4)		7 (5)	4 (4)	6 (6)	8 (5)	8 (7)	5 (5)	7 (3)	5 (2)	1 (1)		
										1 (1)		1 (1)		1 (1)				1 (1)	1 (1)			
														1 (1)								
					1 (1)			3 (3)		2 (1)				3 (1)		3 (0)	1 (0)	1 (0)			1 (0)	
																1 (0)	1 (1)	6 (0)	12 (0)			

年齢・死因別取扱件数（不慮の外因死）（区域内）

死因別	年齢・性別	検案総数	解剖数	計		0～4		5～9		10～14		15～19		20～24		25～29		30～34		35～39			
				男	女	男	女	男	女	男	女	男	女	男	女	男	女	男	女	男	女	男	女
総数		155	(118)	105 (78)	50 (40)	0 (0)	0 (0)	1 (0)	0 (0)	0 (0)	0 (0)	1 (0)	0 (0)	2 (1)	0 (0)	1 (1)	0 (0)	2 (1)	0 (0)	7 (6)	1 (1)		
交通事故		29	(9)	21 (5)	8 (4)							1 (0)		2 (1)		1 (1)		2 (1)		1 (1)			
転倒・転落		20	(12)	14 (8)	6 (4)	0 (0)	0 (0)	0 (0)	0 (0)	0 (0)	0 (0)	0 (0)	0 (0)	0 (0)	0 (0)	0 (0)	0 (0)	0 (0)	0 (0)	1 (1)	0 (0)		
転倒		9	(6)	7 (4)	2 (2)															1 (1)			
転落		11	(6)	7 (4)	4 (2)																		
溺死		52	(48)	34 (31)	18 (17)			1 (0)													3 (2)		
煙、火災及び 火焔による傷害		1	(0)	1 (0)	0 (0)																		
窒息		26	(22)	19 (18)	7 (4)	0 (0)	0 (0)	0 (0)	0 (0)	0 (0)	0 (0)	0 (0)	0 (0)	0 (0)	0 (0)	0 (0)	0 (0)	0 (0)	0 (0)	0 (0)	0 (0)		
食物吐物		26	(22)	19 (18)	7 (4)																		
乳幼児		0	(0)	0 (0)	0 (0)																		
その他		0	(0)	0 (0)	0 (0)																		
不慮の中毒		5	(5)	3 (3)	2 (2)	0 (0)	0 (0)	0 (0)	0 (0)	0 (0)	0 (0)	0 (0)	0 (0)	0 (0)	0 (0)	0 (0)	0 (0)	0 (0)	0 (0)	1 (1)	1 (1)		
飲食物		0	(0)	0 (0)	0 (0)																		
アルコール		1	(1)	1 (1)	0 (0)																		
催眠薬・向精神薬		2	(2)	0 (0)	2 (2)																1 (1)		
その他の医薬品		1	(1)	1 (1)	0 (0)																1 (1)		
有機リン・農薬		0	(0)	0 (0)	0 (0)																		
腐食性薬毒物		0	(0)	0 (0)	0 (0)																		
濫用薬物（医薬品を除く）		0	(0)	0 (0)	0 (0)																		
一酸化炭素		0	(0)	0 (0)	0 (0)																		
その他のガス・蒸気		0	(0)	0 (0)	0 (0)																		
その他		1	(1)	1 (1)	0 (0)																		
その他		22	(22)	13 (13)	9 (9)	0 (0)	0 (0)	0 (0)	0 (0)	0 (0)	0 (0)	0 (0)	0 (0)	0 (0)	0 (0)	0 (0)	0 (0)	0 (0)	0 (0)	1 (1)	0 (0)		
感電		1	(1)	1 (1)	0 (0)																		
熱傷		0	(0)	0 (0)	0 (0)																		
鈍器・鈍体		0	(0)	0 (0)	0 (0)																		
圧死		1	(1)	1 (1)	0 (0)																		
爆発		0	(0)	0 (0)	0 (0)																		
機械		0	(0)	0 (0)	0 (0)																		
凍死		18	(18)	11 (11)	7 (7)																1 (1)		
その他		2	(2)	0 (0)	2 (2)																		



## 年齢・死因別取扱件数（自殺）（区域内）

年齢・性別 死因別	検案 総数	解剖 数	計		0～4		5～9		10～14		15～19		20～24		25～29		30～34		35～39	
			男	女	男	女	男	女	男	女	男	女	男	女	男	女	男	女	男	女
<b>総 数</b>	256	(18)	174	82	0	0	0	0	0	0	5	3	11	5	4	5	14	2	13	7
			(10)	(8)	(0)	(0)	(0)	(0)	(0)	(0)	(1)	(1)	(1)	(1)	(0)	(1)	(2)	(0)	(0)	(1)
中 毒	19	(4)	14	5	0	0	0	0	0	0	0	0	1	2	0	1	3	0	4	1
			(1)	(3)	(0)	(0)	(0)	(0)	(0)	(0)	(0)	(0)	(0)	(1)	(0)	(1)	(1)	(0)	(0)	(1)
青酸化合物	0	(0)	0	0																
睡眠薬・向精神薬	6	(3)	1	5									2		1					1
			(0)	(3)									(1)		(1)					(1)
その他の医薬品	0	(0)	0	0																
			(0)	(0)																
一酸化炭素	12	(1)	12	0									1				2		4	
			(1)	(0)									(0)				(1)		(0)	
有機リン・農薬	0	(0)	0	0																
			(0)	(0)																
腐食性薬毒物	1	(0)	1	0													1			
			(0)	(0)													(0)			
その他	0	(0)	0	0																
			(0)	(0)																
縊死・自絞死	156	(2)	115	41							3	1	6		2	3	8	1	5	4
			(2)	(0)							(1)	(0)	(0)		(0)	(0)	(1)	(0)	(0)	(0)
溺 死	8	(7)	4	4									1							
			(4)	(3)									(1)							
酸素欠乏	4	(1)	3	1									1							
			(1)	(0)																
交通機関	9	(0)	8	1									1				1	1		
			(0)	(0)									(0)				(0)	(0)		
飛び降り	48	(0)	23	25							2	1	1	3	2	1	2		4	2
			(0)	(0)							(0)	(0)	(0)	(0)	(0)	(0)	(0)		(0)	(0)
焼 死	0	(0)	0	0																
			(0)	(0)																
銃 器	0	(0)	0	0																
			(0)	(0)																
感 電	1	(0)	1	0																
			(0)	(0)																
鋭 器	11	(4)	6	5							1									
			(2)	(2)							(1)									
そ の 他	0	(0)	0	0																
			(0)	(0)																

( ) 解剖数

40~44		45~49		50~54		55~59		60~64		65~69		70~74		75~79		80~84		85以上		年齢不詳	
男	女	男	女	男	女	男	女	男	女	男	女	男	女	男	女	男	女	男	女	男	女
13	6	13	6	17	5	24	8	20	9	16	11	8	6	6	2	6	4	3	3	1	0
(0)	(0)	(0)	(0)	(2)	(1)	(1)	(0)	(1)	(0)	(0)	(1)	(1)	(1)	(0)	(0)	(0)	(1)	(1)	(0)	(0)	(0)
0	0	2	0	0	1	1	0	0	0	1	0	1	0	0	0	0	0	0	0	0	0
(0)	(0)	(0)	(0)	(0)	(0)	(0)	(0)	(0)	(0)	(0)	(0)	(0)	(0)	(0)	(0)	(0)	(0)	(0)	(0)	(0)	(0)
					1																
		2				1				1		1									
		(0)				(0)				(0)		(0)									
10	5	7	4	9	1	19	6	16	1	13	7	6	4	3		5	2	2	2	1	
(0)	(0)	(0)	(0)	(0)	(0)	(0)	(0)	(0)	(0)	(0)	(0)	(0)	(0)	(0)		(0)	(0)	(0)	(0)	(0)	(0)
				1	1	1		2		2		1									
				(1)	(1)	(1)		(1)		(1)		(1)									
				1										1					1		
				(1)										(0)					(0)		
1		1		2						2											
(0)		(0)		(0)						(0)											
2	1	3	2	2	2	2	2	1	7		1		1	1	1	1	1				
(0)	(0)	(0)	(0)	(0)	(0)	(0)	(0)	(0)	(0)		(0)		(0)	(0)	(0)	(0)	(0)				
								1													
								(0)													
				2		1		1		1		1		1	1		1	1			
				(0)		(0)		(0)		(0)		(1)		(0)	(0)		(1)	(1)			



年齢・死因別取扱件数（他殺）（区域内）

死因別	年齢・性別	検案総数	解剖数	計			0～4		5～9		10～14		15～19		20～24		25～29		30～34		35～39	
				男	女	？	男	女	男	女	男	女	男	女	男	女	男	女	男	女	男	女
総数		0	(0)	0	0	0	0	0	0	0	0	0	0	0	0	0	0	0	0	0	0	
中毒		0	(0)	0	0	0																
溺死		0	(0)	0	0	0																
窒息		0	(0)	0	0	0																
鋭器		0	(0)	0	0	0																
鈍器		0	(0)	0	0	0																
交通機関		0	(0)	0	0	0																
焼死		0	(0)	0	0	0																
他傷害		0	(0)	0	0	0																
嬰兒遺棄		0	(0)	0	0	0																

年齢・死因別取扱件数（その他及び不詳の外因）（区域内）

死因別	年齢・性別	検案総数	解剖数	計			0～4		5～9		10～14		15～19		20～24		25～29		30～34		35～39	
				男	女	？	男	女	男	女	男	女	男	女	男	女	男	女	男	女	男	女
総数		43	(32)	22	21	0	0	0	0	0	0	0	0	1	2	3	0	2	1	3	1	
				(14)	(18)	(0)	(0)	(0)	(0)	(0)	(0)	(0)	(0)	(0)	(1)	(2)	(0)	(2)	(1)	(2)	(1)	
中毒		15	(15)	5	10	0								1	1	2	1	2	1	1	1	
				(5)	(10)	(0)								(1)	(1)	(1)	(1)	(2)	(1)	(1)	(1)	
溺死		12	(10)	8	4	0									2					1		
				(7)	(3)	(0)									(1)					(1)		
窒息		0	(0)	0	0	0																
				(0)	(0)	(0)																
鈍器		0	(0)	0	0	0																
				(0)	(0)	(0)																
交通機関		2	(0)	1	1	0									1							
				(0)	(0)	(0)									(0)							
焼死		0	(0)	0	0	0																
				(0)	(0)	(0)																
他傷害		14	(7)	8	6	0								1						1		
				(2)	(5)	(0)								(0)						(0)		
白骨		0	(0)	0	0	0																
				(0)	(0)	(0)																
その他及び不詳		0	(0)	0	0	0																
				(0)	(0)	(0)																

年齢・死因別取扱件数（不詳の死）（区域内）

死因別	年齢・性別	検案総数	解剖数	計			0～4		5～9		10～14		15～19		20～24		25～29		30～34		35～39	
				男	女	？	男	女	男	女	男	女	男	女	男	女	男	女	男	女	男	女
総数		110	(67)	69	40	1	0	2	0	0	0	0	0	1	1	1	0	1	0	2	0	
				(46)	(21)	(0)	(0)	(0)	(0)	(0)	(0)	(0)	(0)	(1)	(1)	(1)	(0)	(0)	(0)	(1)	(0)	
白骨		3	(0)	2	1	0														1		
				(0)	(0)	(0)														(0)		
腐敗		28	(26)	21	7	0								1						1		
				(19)	(7)	(0)								(1)						(1)		
その他		79	(41)	46	32	1	2					1	1	1		1		1				
				(27)	(14)	(0)	(0)					(0)	(1)	(1)		(1)		(0)				

( ) 解剖数

40～44		45～49		50～54		55～59		60～64		65～69		70～74		75～79		80～84		85以上		年齢不詳		
男	女	男	女	男	女	男	女	男	女	男	女	男	女	男	女	男	女	男	女	男	女	?
0	0	0	0	0	0	0	0	0	0	0	0	0	0	0	0	0	0	0	0	0	0	0
(0)	(0)	(0)	(0)	(0)	(0)	(0)	(0)	(0)	(0)	(0)	(0)	(0)	(0)	(0)	(0)	(0)	(0)	(0)	(0)	(0)	(0)	(0)

( ) 解剖数

40～44		45～49		50～54		55～59		60～64		65～69		70～74		75～79		80～84		85以上		年齢不詳		
男	女	男	女	男	女	男	女	男	女	男	女	男	女	男	女	男	女	男	女	男	女	?
1	1	3	3	0	1	1	1	1	3	2	2	1	0	0	3	2	2	1	1	1	0	0
(0)	(1)	(2)	(3)	(0)	(0)	(1)	(1)	(0)	(2)	(2)	(2)	(1)	(0)	(0)	(3)	(2)	(2)	(0)	(1)	(0)	(0)	(0)
		1 (1)	3 (3)		1 (0)		1 (1)		2 (2)		1 (1)	1 (1)			2 (2)		2 (2)					1 (0)
1 (0)	1 (1)	1 (0)				1 (1)		1 (0)	1 (0)	1 (1)	1 (1)					2 (2)		1 (0)	1 (1)			

( ) 解剖数

40～44		45～49		50～54		55～59		60～64		65～69		70～74		75～79		80～84		85以上		年齢不詳		
男	女	男	女	男	女	男	女	男	女	男	女	男	女	男	女	男	女	男	女	男	女	?
3	0	2	0	3	0	2	1	8	4	13	1	6	5	7	6	8	9	10	10	2	0	1
(3)	(0)	(2)	(0)	(1)	(0)	(1)	(0)	(6)	(4)	(11)	(1)	(5)	(4)	(2)	(4)	(6)	(6)	(5)	(1)	(1)	(0)	(0)
						1 (0)														1 (0)		
1 (1)		2 (2)				1 (1)		4 (3)	3 (3)	6 (6)		2 (2)	3 (3)	1 (0)		1 (1)		1 (1)		1 (1)		
2 (2)				3 (1)		1 (0)		4 (3)	1 (1)	7 (5)	1 (1)	4 (3)	2 (1)	6 (2)	6 (4)	7 (5)	9 (6)	9 (4)	10 (1)			1 (0)

## 循環器系疾患の年齢別詳細分類

死因別	年齢・性別	検案総数	解剖数	計		0～4		5～9		10～14		15～19		20～24		25～29		30～34		35～39	
				男	女	男	女	男	女	男	女	男	女	男	女	男	女	男	女	男	女
<b>総数</b>		602	(471)	376	226	0	0	0	0	0	0	0	0	2	1	2	1	3	0	9	0
				(310)	(161)	(0)	(0)	(0)	(0)	(0)	(0)	(0)	(0)	(2)	(1)	(2)	(1)	(3)	(0)	(9)	(0)
急性リウマチ熱	0	(0)		0	0																
				(0)	(0)																
慢性リウマチ性心疾患	5	(5)		3	2																
				(3)	(2)																
高血圧性心疾患	25	(15)		11	14																
				(10)	(5)																
虚血性心疾患	359	(278)		240	119												1		3		
				(195)	(83)												(1)		(3)		
肺循環疾患	11	(10)		5	6																
				(4)	(6)																
心筋症 ※1	15	(11)		11	4															1	
				(9)	(2)															(1)	
急性心臓死(狭義)	5	(5)		5	0								2		2					1	
				(5)	(0)								(2)		(2)					(1)	
その他の心疾患	49	(41)		31	18											1	2		1		
				(25)	(16)											(1)	(2)		(1)		
くも膜下出血	22	(18)		10	12															1	
				(10)	(8)															(1)	
脳内出血	46	(44)		24	22									1						1	
				(23)	(21)									(1)						(1)	
他の脳血管疾患(上記二項除く)	3	(3)		1	2																
				(1)	(2)																
動脈・細動脈毛細血管の疾患	48	(40)		29	19															1	
				(24)	(16)															(1)	
静脈・リンパ管の疾患、循環器系その他	14	(1)		6	8																
				(1)	(0)																

※1 アルコール性心筋症を含む。

40～44		45～49		50～54		55～59		60～64		65～69		70～74		75～79		80～84		85以上		年齢不詳	
男	女	男	女	男	女	男	女	男	女	男	女	男	女	男	女	男	女	男	女	男	女
8	3	11	2	17	7	35	7	53	11	46	8	41	36	64	43	47	51	37	55	1	1
(7)	(2)	(11)	(2)	(16)	(5)	(34)	(6)	(46)	(10)	(42)	(7)	(36)	(33)	(50)	(32)	(31)	(36)	(20)	(25)	(1)	(1)
						1		1						1				1	1		
						(1)		(1)						(1)				(1)	(1)		
				1	1	2		2	1			1	1	2	1	2	4	1	6		
				(1)	(0)	(2)		(2)	(1)			(1)	(1)	(2)	(1)	(1)	(2)	(1)	(0)		
3		6	1	11	2	20	2	31	3	30	3	32	25	42	24	37	30	24	29		
(3)		(6)	(1)	(10)	(2)	(19)	(2)	(27)	(3)	(27)	(3)	(29)	(23)	(33)	(15)	(24)	(21)	(13)	(13)		
								2						2	2	1	3		1		
								(2)						(1)	(2)	(1)	(3)		(1)		
		1		1	1	1		2	1	3	1			1	1					1	
		(1)		(1)	(1)	(1)		(1)	(1)	(2)	(0)			(1)	(0)					(1)	
3	1	2		3		4	2	4	2	1	2	3	3	2	3	2	3	4	1		
(2)	(1)	(2)		(3)		(4)	(2)	(4)	(2)	(1)	(2)	(3)	(2)	(1)	(3)	(0)	(2)	(2)	(1)		
2	2	2			2	1	1		1	2			2	2			1		2		1
(2)	(1)	(2)			(1)	(1)	(0)		(1)	(2)			(2)	(2)			(0)		(2)		(1)
			1	1	1	4	2	8	3	4	1	1	3	3	4	4	2	2			
			(1)	(1)	(1)	(4)	(2)	(8)	(2)	(4)	(1)	(1)	(3)	(3)	(4)	(4)	(1)	(2)	(2)		
															1				1	1	
															(1)				(1)	(1)	
						2		5		4	1	3	2	8	5	5	6	1	5		
						(2)		(3)		(4)	(1)	(2)	(2)	(6)	(5)	(5)	(4)	(1)	(4)		
												1			2	1			3	7	
												(0)			(1)	(0)			(0)	(0)	

## 循環器系疾患の年齢別詳細分類(区域内)

死因別	年齢・性別	検案総数	解剖数	計		0～4		5～9		10～14		15～19		20～24		25～29		30～34		35～39	
				男	女	男	女	男	女	男	女	男	女	男	女	男	女	男	女	男	女
<b>総数</b>		588	(457)	365	223	0	0	0	0	0	0	0	0	2	1	1	1	1	0	8	0
				(299)	(158)	(0)	(0)	(0)	(0)	(0)	(0)	(0)	(0)	(2)	(1)	(1)	(1)	(1)	(0)	(8)	(0)
急性リウマチ熱	0	(0)		0	0																
				(0)	(0)																
慢性リウマチ性心疾患	5	(5)		3	2																
				(3)	(2)																
高血圧性心疾患	25	(15)		11	14																
				(10)	(5)																
虚血性心疾患	353	(272)		234	119															3	
				(189)	(83)															(3)	
肺循環疾患	11	(10)		5	6																
				(4)	(6)																
心筋症 ※ 1	15	(11)		11	4															1	
				(9)	(2)															(1)	
急性心臓死(狭義)	4	(4)		4	0								2		1					1	
				(4)	(0)								(2)		(1)					(1)	
その他の心疾患	47	(39)		29	18											1	1				
				(23)	(16)											(1)	(1)				
くも膜下出血	21	(17)		9	12															1	
				(9)	(8)															(1)	
脳内出血	42	(40)		23	19									1						1	
				(22)	(18)									(1)						(1)	
他の脳血管疾患(上記二項除く)	3	(3)		1	2																
				(1)	(2)																
動脈・細動脈毛細血管の疾患	48	(40)		29	19															1	
				(24)	(16)															(1)	
静脈・リンパ管の疾患、循環器系その他	14	(1)		6	8																
				(1)	(0)																

※1 アルコール性心筋症を含む。

40～44		45～49		50～54		55～59		60～64		65～69		70～74		75～79		80～84		85以上		年齢不詳	
男	女	男	女	男	女	男	女	男	女	男	女	男	女	男	女	男	女	男	女	男	女
8	3	9	1	16	7	35	7	52	11	44	8	41	35	64	43	47	51	36	54	1	1
(7)	(2)	(9)	(1)	(15)	(5)	(34)	(6)	(45)	(10)	(40)	(7)	(36)	(32)	(50)	(32)	(31)	(36)	(19)	(24)	(1)	(1)
						1		1						1				1	1		
						(1)		(1)						(1)				(1)	(1)		
				1	1	2		2	1			1	1	2	1	2	4	1	6		
				(1)	(0)	(2)		(2)	(1)			(1)	(1)	(2)	(1)	(1)	(2)	(1)	(0)		
3		5	1	11	2	20	2	30	3	28	3	32	25	42	24	37	30	23	29		
(3)		(5)	(1)	(10)	(2)	(19)	(2)	(26)	(3)	(25)	(3)	(29)	(23)	(33)	(15)	(24)	(21)	(12)	(13)		
										2				2	2	1	3		1		
										(2)				(1)	(2)	(1)	(3)		(1)		
		1		1	1	1		2	1	3	1			1	1					1	
		(1)		(1)	(1)	(1)		(1)	(1)	(2)	(0)			(1)	(0)					(1)	
3	1	2		3		4	2	4	2	1	2	3	3	2	3	2	3	4	1		
(2)	(1)	(2)		(3)		(4)	(2)	(4)	(2)	(1)	(2)	(3)	(2)	(1)	(3)	(0)	(2)	(2)	(1)		
2	2	1			2	1	1		1	2			2	2		1		2		1	
(2)	(1)	(1)			(1)	(1)	(0)		(1)	(2)			(2)	(2)		(0)		(2)		(1)	
				1	4	2		8	3	4	1	1	2	3	4	4	2	1			
				(1)	(4)	(2)		(8)	(2)	(4)	(1)	(1)	(2)	(3)	(4)	(4)	(1)	(1)			
															1			1	1		
															(1)			(1)	(1)		
						2		5		4	1	3	2	8	5	5	6	1	5		
						(2)		(3)		(4)	(1)	(2)	(2)	(6)	(5)	(5)	(4)	(1)	(4)		
												1		2	1			3	7		
												(0)		(1)	(0)			(0)	(0)		

## 循環器系疾患の月別詳細分類(区域内)

( ) 解剖数

月・性別	疾患	急性 リウマチ熱	性 心 疾 患	慢 性 リウ マチ	高 血 圧 性 心 疾 患	虚 血 性 心 疾 患	肺 循 環 疾 患	心 筋 症 ※ 1	急 性 心 臓 死 (狭義)	そ の 他 の 心 疾 患	く も 膜 下 出 血	脳 内 出 血	他 の 脳 血 管 疾 患	左 二 つ の 項 を 除 く	毛 動 脈 ・ 細 動 脈 の 疾 患	静 脈 ・ リン パ 管 の 疾 患	小 計	合 計
	女	0 (0)	1 (1)	2 (2)	10 (5)	0 (0)	1 (1)	0 (0)	4 (4)	3 (2)	1 (1)	0 (0)	1 (1)	0 (0)	23 (17)			
2月	男	0 (0)	0 (0)	0 (0)	18 (13)	0 (0)	3 (2)	3 (3)	1 (0)	1 (1)	2 (2)	0 (0)	1 (1)	2 (0)	31 (22)	47 (34)		
	女	0 (0)	0 (0)	0 (0)	10 (8)	1 (1)	0 (0)	0 (0)	0 (0)	1 (1)	1 (1)	0 (0)	2 (1)	1 (0)	16 (12)			
3月	男	0 (0)	1 (1)	1 (1)	29 (22)	0 (0)	2 (2)	0 (0)	2 (2)	1 (1)	4 (4)	0 (0)	1 (1)	0 (0)	41 (34)	70 (54)		
	女	0 (0)	0 (0)	5 (1)	18 (13)	2 (2)	0 (0)	0 (0)	1 (1)	0 (0)	0 (0)	0 (0)	3 (3)	0 (0)	29 (20)			
4月	男	0 (0)	0 (0)	1 (1)	21 (18)	1 (0)	2 (2)	0 (0)	1 (1)	1 (1)	0 (0)	0 (0)	2 (2)	0 (0)	29 (25)	51 (42)		
	女	0 (0)	0 (0)	0 (0)	11 (7)	0 (0)	1 (0)	0 (0)	3 (3)	2 (2)	2 (2)	0 (0)	3 (3)	0 (0)	22 (17)			
5月	男	0 (0)	0 (0)	2 (2)	14 (13)	1 (1)	1 (1)	0 (0)	3 (3)	0 (0)	5 (5)	0 (0)	1 (1)	1 (0)	28 (26)	42 (35)		
	女	0 (0)	0 (0)	0 (0)	10 (6)	0 (0)	0 (0)	0 (0)	1 (1)	0 (0)	2 (1)	1 (1)	0 (0)	0 (0)	14 (9)			
6月	男	0 (0)	0 (0)	0 (0)	13 (11)	1 (1)	0 (0)	0 (0)	2 (1)	0 (0)	3 (2)	0 (0)	5 (5)	0 (0)	24 (20)	38 (30)		
	女	0 (0)	1 (1)	2 (0)	4 (2)	1 (1)	0 (0)	0 (0)	2 (2)	2 (2)	1 (1)	0 (0)	1 (1)	0 (0)	14 (10)			
7月	男	0 (0)	1 (1)	0 (0)	15 (12)	0 (0)	0 (0)	1 (1)	2 (2)	0 (0)	0 (0)	1 (1)	3 (3)	0 (0)	23 (20)	35 (27)		
	女	0 (0)	0 (0)	1 (0)	7 (6)	0 (0)	1 (0)	0 (0)	0 (0)	1 (0)	1 (1)	0 (0)	0 (0)	1 (0)	12 (7)			
8月	男	0 (0)	1 (1)	1 (1)	15 (13)	1 (1)	1 (0)	0 (0)	3 (2)	0 (0)	0 (0)	0 (0)	2 (1)	0 (0)	24 (19)	37 (27)		
	女	0 (0)	0 (0)	0 (0)	7 (5)	0 (0)	0 (0)	0 (0)	0 (0)	0 (0)	2 (2)	0 (0)	2 (1)	2 (0)	13 (8)			
9月	男	0 (0)	0 (0)	1 (1)	15 (12)	0 (0)	0 (0)	0 (0)	3 (3)	1 (1)	3 (3)	0 (0)	3 (1)	1 (0)	27 (21)	44 (33)		
	女	0 (0)	0 (0)	1 (0)	12 (9)	1 (1)	0 (0)	0 (0)	0 (0)	0 (0)	1 (1)	0 (0)	1 (1)	1 (0)	17 (12)			
10月	男	0 (0)	0 (0)	0 (0)	16 (13)	0 (0)	1 (1)	0 (0)	3 (2)	0 (0)	1 (1)	0 (0)	2 (2)	0 (0)	23 (19)	47 (34)		
	女	0 (0)	0 (0)	0 (0)	10 (6)	1 (1)	0 (0)	0 (0)	4 (2)	0 (0)	3 (3)	0 (0)	3 (3)	3 (0)	24 (15)			
11月	男	0 (0)	0 (0)	1 (1)	14 (10)	0 (0)	1 (1)	0 (0)	3 (1)	3 (3)	2 (2)	0 (0)	1 (1)	0 (0)	25 (19)	45 (35)		
	女	0 (0)	0 (0)	3 (2)	9 (7)	0 (0)	0 (0)	0 (0)	1 (1)	2 (1)	3 (3)	1 (1)	1 (1)	0 (0)	20 (16)			
12月	男	0 (0)	0 (0)	2 (2)	29 (25)	0 (0)	0 (0)	0 (0)	0 (0)	2 (2)	3 (3)	0 (0)	6 (4)	2 1	44 (37)	63 (52)		
	女	0 (0)	0 (0)	0 (0)	11 (9)	0 (0)	1 (1)	0 (0)	2 (2)	1 (0)	2 (2)	0 (0)	2 (1)	0 0	19 (15)			
小計	男	0 (0)	3 (3)	11 (10)	234 (189)	5 (4)	11 (9)	4 (4)	29 (23)	9 (9)	23 (22)	1 (1)	29 (24)	6 (1)	365 (299)			
	女	0 (0)	2 (2)	14 (5)	119 (83)	6 (6)	4 (2)	0 (0)	18 (16)	12 (8)	19 (18)	2 (2)	19 (16)	8 (0)	223 (158)			
合計		0 (0)	5 (5)	25 (15)	353 (272)	11 (10)	15 (11)	4 (4)	47 (39)	21 (17)	42 (40)	3 (3)	48 (40)	14 (1)	588 (457)			

※1 アルコール性心筋症を含む。

# 自殺の動機別・発生月別分類(区域内)

( ) 解剖数

月・性別	動機	病	厭	精	家	結	事	職	失	学	不	後	そ	不	不	小計	合計
		苦	世	神 疾 患	庭 不 和	婚 愛 情 問 題	業 不 振	場 関 係	業 ・ 借 金 苦	業 ・ 受 験 苦	具 悲 観	遺 症	の 他	明	詳		
1月	男	3 (0)	0 (0)	4 (0)	0 (0)	0 (0)	0 (0)	0 (0)	1 (0)	0 (0)	0 (0)	0 (0)	1 (0)	2 (0)	0 (0)	11 (0)	19 (3)
	女	1 (1)	0 (0)	5 (1)	0 (0)	0 (0)	0 (0)	0 (0)	0 (0)	0 (0)	0 (0)	0 (0)	1 (1)	1 (0)	0 (0)	8 (3)	
2月	男	5 (1)	0 (0)	4 (0)	1 (0)	1 (0)	1 (0)	0 (0)	1 (0)	0 (0)	0 (0)	0 (0)	1 (0)	0 (0)	1 (0)	15 (1)	19 (1)
	女	1 (0)	0 (0)	3 (0)	0 (0)	0 (0)	0 (0)	0 (0)	0 (0)	0 (0)	0 (0)	0 (0)	0 (0)	0 (0)	0 (0)	4 (0)	
3月	男	1 (0)	1 (0)	7 (0)	0 (0)	0 (0)	1 (0)	1 (0)	7 (0)	1 (0)	0 (0)	0 (0)	4 (0)	1 (0)	0 (0)	24 (0)	29 (1)
	女	2 (0)	0 (0)	1 (1)	1 (0)	0 (0)	0 (0)	0 (0)	1 (0)	0 (0)	0 (0)	0 (0)	0 (0)	0 (0)	0 (0)	5 (1)	
4月	男	1 (0)	1 (0)	3 (0)	0 (0)	1 (0)	1 (0)	0 (0)	4 (2)	0 (0)	0 (0)	0 (0)	2 (0)	1 (0)	2 (0)	16 (2)	30 (2)
	女	3 (0)	1 (0)	7 (0)	1 (0)	1 (0)	0 (0)	0 (0)	0 (0)	0 (0)	0 (0)	0 (0)	1 (0)	0 (0)	0 (0)	14 (0)	
5月	男	1 (0)	0 (0)	3 (1)	3 (1)	0 (0)	2 (0)	1 (0)	4 (1)	0 (0)	0 (0)	0 (0)	2 (1)	0 (0)	0 (0)	16 (4)	28 (4)
	女	1 (0)	2 (0)	3 (0)	2 (0)	1 (0)	0 (0)	0 (0)	1 (0)	0 (0)	0 (0)	0 (0)	2 (0)	0 (0)	0 (0)	12 (0)	
6月	男	2 (0)	0 (0)	3 (0)	1 (0)	1 (0)	3 (0)	2 (0)	4 (0)	0 (0)	2 (1)	0 (0)	1 (0)	0 (0)	1 (0)	20 (1)	28 (1)
	女	0 (0)	0 (0)	7 (0)	0 (0)	0 (0)	0 (0)	0 (0)	0 (0)	0 (0)	0 (0)	0 (0)	0 (0)	1 (0)	0 (0)	8 (0)	
7月	男	2 (0)	2 (1)	2 (0)	0 (0)	0 (0)	0 (0)	1 (0)	5 (0)	1 (1)	1 (1)	0 (0)	2 (1)	0 (0)	1 (0)	17 (4)	31 (5)
	女	3 (1)	0 (0)	8 (0)	1 (0)	0 (0)	0 (0)	0 (0)	0 (0)	0 (0)	0 (0)	0 (0)	1 (0)	0 (0)	1 (0)	14 (1)	
8月	男	3 (0)	0 (0)	0 (0)	1 (0)	0 (0)	2 (0)	1 (0)	2 (0)	1 (0)	0 (0)	0 (0)	1 (0)	1 (0)	1 (0)	13 (0)	18 (0)
	女	2 (0)	0 (0)	2 (0)	0 (0)	0 (0)	0 (0)	1 (0)	0 (0)	0 (0)	0 (0)	0 (0)	0 (0)	0 (0)	0 (0)	5 (0)	
9月	男	6 (0)	3 (0)	2 (0)	0 (0)	0 (0)	0 (0)	1 (0)	4 (1)	1 (0)	0 (0)	0 (0)	2 (0)	0 (0)	0 (0)	19 (1)	25 (6)
	女	1 (1)	0 (0)	3 (2)	0 (0)	0 (0)	0 (0)	1 (1)	0 (0)	0 (0)	0 (0)	0 (0)	0 (0)	0 (0)	1 (1)	6 (5)	
10月	男	3 (0)	2 (0)	4 (0)	0 (0)	0 (0)	1 (0)	0 (0)	3 (0)	0 (0)	0 (0)	0 (0)	5 (0)	1 (0)	3 (0)	22 (0)	31 (3)
	女	3 (1)	0 (0)	4 (1)	0 (0)	0 (0)	0 (0)	0 (0)	1 (0)	0 (0)	0 (0)	0 (0)	1 (1)	0 (0)	0 (0)	9 (3)	
11月	男	1 (0)	0 (0)	4 (1)	2 (0)	0 (0)	2 (0)	2 (0)	6 (0)	0 (0)	0 (0)	1 (0)	3 (0)	0 (0)	2 (0)	23 (1)	27 (1)
	女	2 (0)	0 (0)	1 (0)	0 (0)	0 (0)	0 (0)	0 (0)	0 (0)	0 (0)	0 (0)	0 (0)	1 (0)	0 (0)	0 (0)	4 (0)	
12月	男	3 (0)	0 (0)	5 (0)	2 (0)	2 (1)	0 (0)	2 (0)	7 (0)	0 (0)	0 (0)	0 (0)	2 (0)	1 (0)	0 (0)	24 (1)	31 (1)
	女	0 (0)	0 (0)	3 (0)	1 (0)	0 (0)	0 (0)	0 (0)	0 (0)	1 (0)	0 (0)	0 (0)	2 (0)	0 (0)	0 (0)	7 (0)	
小計	男	31 (1)	9 (1)	41 (2)	10 (1)	5 (1)	13 (0)	11 (0)	48 (4)	4 (1)	3 (2)	1 (0)	26 (2)	7 (0)	11 (0)	220 (15)	
	女	19 (4)	3 (0)	47 (5)	6 (0)	2 (0)	0 (0)	2 (1)	3 (0)	1 (0)	0 (0)	0 (0)	9 (2)	2 (0)	2 (1)	96 (13)	
合計		50 (5)	12 (1)	88 (7)	16 (1)	7 (1)	13 (0)	13 (1)	51 (4)	5 (1)	3 (2)	1 (0)	35 (4)	9 (0)	13 (1)		316 (28)

動機は複数選択の場合あり



自殺の動機別・年齢別分類(区域内)

死因別	年齢・性別	検案総数	解剖数	計		0～4		5～9		10～14		15～19		20～24		25～29		30～34		35～39	
				男	女	男	女	男	女	男	女	男	女	男	女	男	女	男	女	男	女
総数		316	(28)	220	96	0	0	0	0	0	0	10	3	14	7	4	6	20	2	15	9
				(15)	(13)	(0)	(0)	(0)	(0)	(0)	(0)	(4)	(1)	(1)	(3)	(0)	(1)	(4)	(0)	(0)	(1)
病 苦		50	(5)	31	19							1		1				1	1	1	1
				(1)	(4)							(1)		(1)				(0)	(0)	(0)	(0)
厭 世		12	(1)	9	3							1		1				2			
				(1)	(0)							(1)									
精 神 疾 患		88	(7)	41	47									3	2		3	6	1	5	6
				(2)	(5)									(0)	(1)		(1)	(1)	(0)	(0)	(1)
家 庭 不 和		16	(1)	10	6										2			2			
				(1)	(0)										(0)			(1)			
結 婚 愛 情 問 題		7	(1)	5	2							1		3				1		1	1
				(1)	(0)							(0)		(1)				(0)		(0)	(0)
事 業 不 振		13	(0)	13	0															3	
				(0)	(0)															(0)	
職 場 関 係		13	(1)	11	2									2		1	1	2			
				(0)	(1)									(0)		(0)	(0)	(0)			
失 業 ・ 借 金 苦		51	(4)	48	3									1		1		2		3	
				(4)	(0)									(0)		(0)		(1)		(0)	
学 業 ・ 受 験 苦		5	(1)	4	1							3		1			1				
				(1)	(0)							(1)		(0)			(0)				
不 具 悲 観		3	(2)	3	0							1									
				(2)	(0)							(1)									
後 遺 症		1	(0)	1	0																
				(0)	(0)																
そ の 他		35	(4)	26	9							4		4	1		1	3		1	1
				(2)	(2)							(1)		(0)	(1)		(0)	(1)		(0)	(0)
不 明		9	(0)	7	2								1			1		1		1	
				(0)	(0)								(0)			(0)		(0)		(0)	
不 詳		13	(1)	11	2							1				1					
				(0)	(1)							(0)				(0)					

40～44		45～49		50～54		55～59		60～64		65～69		70～74		75～79		80～84		85以上		年齢不詳	
男	女	男	女	男	女	男	女	男	女	男	女	男	女	男	女	男	女	男	女	男	女
15	7	15	8	26	7	28	8	22	9	21	13	14	8	6	2	6	4	3	3	1	0
(0)	(0)	(0)	(0)	(2)	(3)	(1)	(0)	(1)	(0)	(0)	(1)	(1)	(1)	(0)	(0)	(0)	(2)	(1)	(0)	(0)	(0)
		1		1	1	3	1	8	1	4	2	3	4	6	2	3	2	1	1		
		(0)		(0)	(1)	(0)	(0)	(0)	(0)	(0)	(0)	(1)	(0)	(0)	(0)	(0)	(1)	(0)	(0)		
		1		1		1	1			1	2					1					
		(0)		(0)		(0)	(0)			(0)	(0)					(0)					
1	2	6	6	5	3	2	4	4	8	5	6	2	2			1	2	1	2		
(0)	(0)	(0)	(0)	(0)	(1)	(0)	(0)	(1)	(0)	(0)	(0)	(0)	(0)			(0)	(1)	(0)	(0)		
1	3			2	1	1				3						1					
(0)	(0)			(0)	(0)	(0)				(0)						(0)					
		1		3		3		1		1		1									
		(0)		(0)		(0)		(0)		(0)		(0)									
3		1		1		1					1										
(0)		(0)		(0)		(0)					(1)										
6		3		8		14	1	7		3	2										
(0)		(0)		(2)		(1)	(0)	(0)		(0)	(0)										
1																					
(0)																					
				1																	
				(0)																	
1	1	1	1	3	2	2		1		3	1	3	1								
(0)	(0)	(0)	(0)	(0)	(1)	(0)		(0)		(0)	(0)	(0)	(0)								
1	1	1						1				1									
(0)	(0)	(0)						(0)				(0)									
1		1		1		1	1			2		2	1								1
(0)		(0)		(0)		(0)	(0)			(0)		(0)	(1)								(0)

動機は複数選択の場合あり

## 浴槽内死亡死因年齢別(区域内)

年齢・性別 死因		検案 総数	解剖 数	計		0～4		5～9		10～14		15～19		20～24		25～29		30～34		35～39	
				男	女	男	女	男	女	男	女	男	女	男	女	男	女	男	女	男	女
<b>総 数</b>		153	(126)	86	67	0	0	0	0	0	0	0	1	0	0	0	0	0	0	0	
				(77)	(49)	(0)	(0)	(0)	(0)	(0)	(0)	(0)	(0)	(0)	(0)	(0)	(0)	(0)	(0)	(0)	
病死	新生物	2	(2)	(2)	0																
				(2)	(0)																
	栄養障害	1	(0)	(0)	1																
				(0)	(0)																
	神経性疾患	1	(1)	(1)	0																
				(1)	(0)																
	循環器疾患	脳血管疾患	1	(1)	(0)	1															
					(0)	(1)															
		その他循環器疾患	52	(44)	(28)	24															
				(26)	(18)																
呼吸器疾患	肺炎	2	(2)	(1)	1																
				(1)	(1)																
	その他呼吸器疾患	1	(1)	(0)	1																
			(1)	(1)																	
	消化器疾患	1	(1)	(1)	0																
			(1)	(0)																	
	泌尿生殖器疾患	1	(1)	(0)	1																
			(1)	(1)																	
	不詳の病死	1	(1)	(1)	0																
			(1)	(0)																	
不慮の外因死	溺水	44	(43)	(27)	17																
				(27)	(16)																
	窒息・食物吐物	3	(3)	(2)	1																
			(2)	(1)																	
	アルコール中毒	1	(1)	(1)	0																
			(1)	(0)																	
自殺	一酸化炭素中毒	1	(0)	(1)	0																
				(0)	(0)																
	縊死・自絞死	1	(0)	(0)	1																
			(0)	(0)																	
	鋭器	3	(0)	(2)	1																
			(0)	(0)																	
その他及び不詳の外因		1	(1)	(0)	1																
			(1)	(0)	(1)																
不詳の死		36	(24)	(19)	17							1									
				(15)	(9)							(0)									



浴槽内死亡死因月別分類(区域内)

( ) 解剖数

死因		月												小計	合計		
		1月	2月	3月	4月	5月	6月	7月	8月	9月	10月	11月	12月				
病死	新生物	男	0 (0)	0 (0)	1 (1)	0 (0)	0 (0)	0 (0)	0 (0)	0 (0)	0 (0)	0 (0)	0 (0)	1 (1)	2 (2)	2 (2)	
		女	0 (0)	0 (0)	0 (0)	0 (0)	0 (0)	0 (0)	0 (0)	0 (0)	0 (0)	0 (0)	0 (0)	0 (0)	0 (0)		
	栄養障害	男	0 (0)	0 (0)	0 (0)	0 (0)	0 (0)	0 (0)	0 (0)	0 (0)	0 (0)	0 (0)	0 (0)	0 (0)	0 (0)	1 (0)	
		女	0 (0)	0 (0)	1 (0)	0 (0)	0 (0)	0 (0)	0 (0)	0 (0)	0 (0)	0 (0)	0 (0)	0 (0)	1 (0)		
	神経系疾患	男	1 (1)	0 (0)	0 (0)	0 (0)	0 (0)	0 (0)	0 (0)	0 (0)	0 (0)	0 (0)	0 (0)	0 (0)	1 (1)	1 (1)	
		女	0 (0)	0 (0)	0 (0)	0 (0)	0 (0)	0 (0)	0 (0)	0 (0)	0 (0)	0 (0)	0 (0)	0 (0)	0 (0)		
	循環器疾患	脳血管疾患	男	0 (0)	0 (0)	0 (0)	0 (0)	0 (0)	0 (0)	0 (0)	0 (0)	0 (0)	0 (0)	0 (0)	0 (0)	1 (1)	
			女	0 (0)	0 (0)	0 (0)	0 (0)	1 (1)	0 (0)	0 (0)	0 (0)	0 (0)	0 (0)	0 (0)	1 (1)		
		その他循環器疾患	男	4 (3)	0 (0)	4 (4)	3 (3)	3 (3)	1 (1)	1 (1)	0 (0)	0 (0)	1 (1)	3 (2)	8 (8)	52 (44)	
			女	4 (3)	1 (1)	6 (4)	2 (2)	4 (3)	0 (0)	0 (0)	0 (0)	1 (1)	0 (0)	3 (2)	3 (2)		24 (18)
	呼吸器疾患	肺炎	男	1 (1)	0 (0)	0 (0)	0 (0)	0 (0)	0 (0)	0 (0)	0 (0)	0 (0)	0 (0)	0 (0)	0 (0)	1 (1)	2 (2)
		女	0 (0)	0 (0)	0 (0)	0 (0)	0 (0)	0 (0)	0 (0)	0 (0)	0 (0)	1 (1)	0 (0)	0 (0)	0 (0)	1 (1)	
	その他呼吸器疾患	男	0 (0)	0 (0)	0 (0)	0 (0)	0 (0)	0 (0)	0 (0)	0 (0)	0 (0)	0 (0)	0 (0)	0 (0)	0 (0)	1 (1)	
		女	0 (0)	0 (0)	0 (0)	0 (0)	0 (0)	0 (0)	0 (0)	0 (0)	0 (0)	0 (0)	0 (0)	1 (1)	1 (1)		
	消化器疾患	男	0 (0)	0 (0)	0 (0)	0 (0)	0 (0)	0 (0)	0 (0)	0 (0)	0 (0)	0 (0)	1 (1)	0 (0)	1 (1)	1 (1)	
		女	0 (0)	0 (0)	0 (0)	0 (0)	0 (0)	0 (0)	0 (0)	0 (0)	0 (0)	0 (0)	0 (0)	0 (0)	0 (0)		
	泌尿生殖器疾患	男	0 (0)	0 (0)	0 (0)	0 (0)	0 (0)	0 (0)	0 (0)	0 (0)	0 (0)	0 (0)	0 (0)	0 (0)	0 (0)	1 (1)	
		女	0 (0)	0 (0)	0 (0)	0 (0)	0 (0)	0 (0)	0 (0)	0 (0)	0 (0)	0 (0)	0 (0)	1 (1)	1 (1)		
不詳の病死	男	1 (1)	0 (0)	0 (0)	0 (0)	0 (0)	0 (0)	0 (0)	0 (0)	0 (0)	0 (0)	0 (0)	0 (0)	1 (1)	1 (1)		
	女	0 (0)	0 (0)	0 (0)	0 (0)	0 (0)	0 (0)	0 (0)	0 (0)	0 (0)	0 (0)	0 (0)	0 (0)	0 (0)			
不慮の外因死	溺水	男	7 (7)	4 (4)	2 (2)	4 (4)	1 (1)	0 (0)	0 (0)	0 (0)	0 (0)	3 (3)	2 (2)	4 (4)	44 (43)		
		女	1 (1)	2 (2)	2 (1)	0 (0)	0 (0)	1 (1)	0 (0)	0 (0)	0 (0)	4 (4)	2 (2)	5 (5)		17 (16)	
	窒息・食物吐物	男	0 (0)	0 (0)	0 (0)	0 (0)	0 (0)	0 (0)	0 (0)	0 (0)	0 (0)	0 (0)	0 (0)	2 (2)	2 (2)	3 (3)	
		女	0 (0)	0 (0)	0 (0)	0 (0)	0 (0)	0 (0)	0 (0)	0 (0)	0 (0)	0 (0)	0 (0)	1 (1)	1 (1)		
	アルコール中毒	男	0 (0)	0 (0)	1 (1)	0 (0)	0 (0)	0 (0)	0 (0)	0 (0)	0 (0)	0 (0)	0 (0)	0 (0)	1 (1)	1 (1)	
		女	0 (0)	0 (0)	0 (0)	0 (0)	0 (0)	0 (0)	0 (0)	0 (0)	0 (0)	0 (0)	0 (0)	0 (0)	0 (0)		
自殺	一酸化炭素中毒	男	0 (0)	0 (0)	0 (0)	0 (0)	0 (0)	0 (0)	0 (0)	0 (0)	1 (0)	0 (0)	0 (0)	0 (0)	1 (0)	1 (0)	
		女	0 (0)	0 (0)	0 (0)	0 (0)	0 (0)	0 (0)	0 (0)	0 (0)	0 (0)	0 (0)	0 (0)	0 (0)	0 (0)		
	縊死・自絞死	男	0 (0)	0 (0)	0 (0)	0 (0)	0 (0)	0 (0)	0 (0)	0 (0)	0 (0)	0 (0)	0 (0)	0 (0)	0 (0)	1 (0)	
		女	0 (0)	1 (0)	0 (0)	0 (0)	0 (0)	0 (0)	0 (0)	0 (0)	0 (0)	0 (0)	0 (0)	0 (0)	1 (0)		
	鋭器	男	0 (0)	0 (0)	0 (0)	0 (0)	0 (0)	0 (0)	0 (0)	0 (0)	0 (0)	1 (0)	1 (0)	0 (0)	2 (0)	3 (0)	
		女	0 (0)	0 (0)	0 (0)	0 (0)	0 (0)	1 (0)	0 (0)	0 (0)	0 (0)	0 (0)	0 (0)	0 (0)	1 (0)		
その他及び不詳の外因	男	0 (0)	0 (0)	0 (0)	0 (0)	0 (0)	0 (0)	0 (0)	0 (0)	0 (0)	0 (0)	0 (0)	0 (0)	0 (0)	1 (1)		
	女	0 (0)	0 (0)	0 (0)	1 (1)	0 (0)	0 (0)	0 (0)	0 (0)	0 (0)	0 (0)	0 (0)	0 (0)	1 (1)			
不詳の死	男	4 (4)	4 (3)	3 (1)	0 (0)	2 (2)	1 (1)	0 (0)	0 (0)	0 (0)	0 (0)	2 (1)	3 (3)	19 (15)	36 (24)		
	女	3 (3)	1 (1)	1 (0)	1 (0)	1 (1)	0 (0)	1 (1)	0 (0)	0 (0)	2 (1)	2 (1)	5 (1)	17 (9)			
小計	男	18 (17)	8 (7)	11 (9)	7 (7)	6 (6)	2 (2)	1 (1)	0 (0)	1 (0)	5 (4)	9 (6)	18 (18)	86 (77)			
	女	8 (7)	5 (4)	10 (5)	4 (3)	6 (5)	2 (1)	1 (1)	0 (0)	2 (2)	6 (5)	7 (5)	16 (11)	67 (49)			
合計			26 (24)	13 (11)	21 (14)	11 (10)	12 (11)	4 (3)	2 (2)	0 (0)	3 (2)	11 (9)	16 (11)	34 (29)	153 (126)		



# 独居自宅死亡者の検案までの時間(区域内)

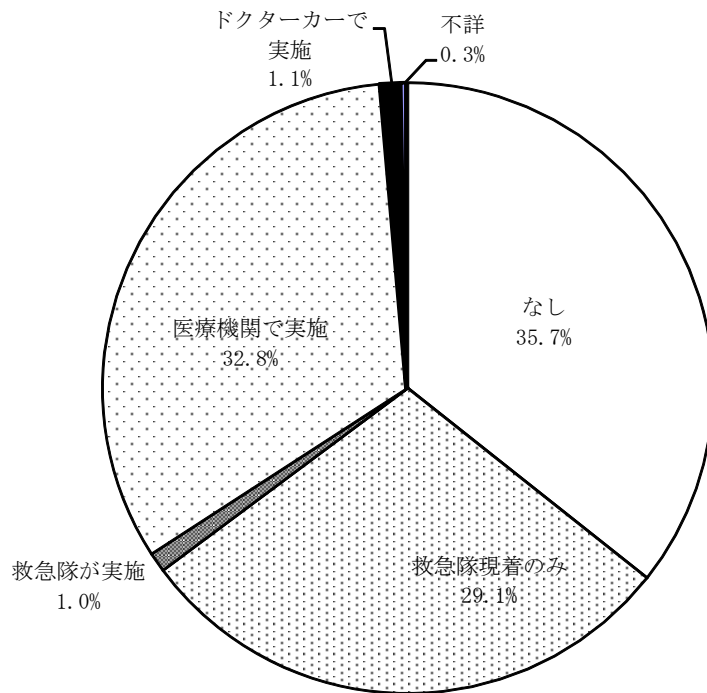
年 齢・性別 経過時間	検 案 総 数	解 剖 総 数	計		10～14		15～19		20～24		25～29		30～34		35～39		40～44		45～49		50～54		55～59		60～64		65～69		70～74		75～79		80～84		85以上		不詳			
			男	女	男	女	男	女	男	女	男	女	男	女	男	女	男	女	男	女	男	女	男	女	男	女	男	女	男	女	男	女	男	女	男	女				
			(267)	(118)	(385)	(0)	(0)	(0)	(1)	(3)	(1)	(3)	(2)	(1)	(2)	(1)	(3)	(0)	(9)	(1)	(8)	(1)	(1)	(3)	(8)	(6)	(48)	(10)	(40)	(5)	(39)	(17)	(40)	(23)	(24)	(31)		(17)	(15)	
総 数	529	(385)	354	175	0	0	0	1	6	3	4	4	4	1	4	1	10	1	11	3	14	6	33	8	56	14	52	6	46	21	52	33	36	43	25	30	1	0		
1 時間以内	1	(1)	0	1	1	(1)																																		
6 時間以内	6	(3)	4	2	1	(1)																																		
1 2 時間以内	28	(14)	16	12	1	(0)																																		
1 日以内	95	(65)	57	38	1	(0)																																		
2 日以内	100	(72)	57	43	2	1	1	2	1	1	1	2	1	1	2	1	1	1	1	1	2	5	2	7	3	6	1	5	5	7	5	8	11	10	10	10				
3 日以内	72	(56)	50	22	1	1	1	1	1	1	1	1	1	1	1	1	3	2	2	1	1	5	1	6	1	10	1	8	5	10	2	3	4	1	4					
1 週間以内	95	(75)	61	34	2	(0)																																		
2 週間以内	64	(44)	53	11	1	(1)																																		
1 ヶ月以内	42	(33)	35	7	1	(1)																																		
2 ヶ月以内	13	(10)	10	3																																				
3 ヶ月以内	8	(8)	7	1																																				
半年以内	3	(3)	2	1																																				
1 年以内	1	(0)	1	0																																				
1 年以上	0	(0)	0	0																																				
不詳	1	(1)	1	0																																				

# 飲酒習慣を持つ人の死因(区域内)

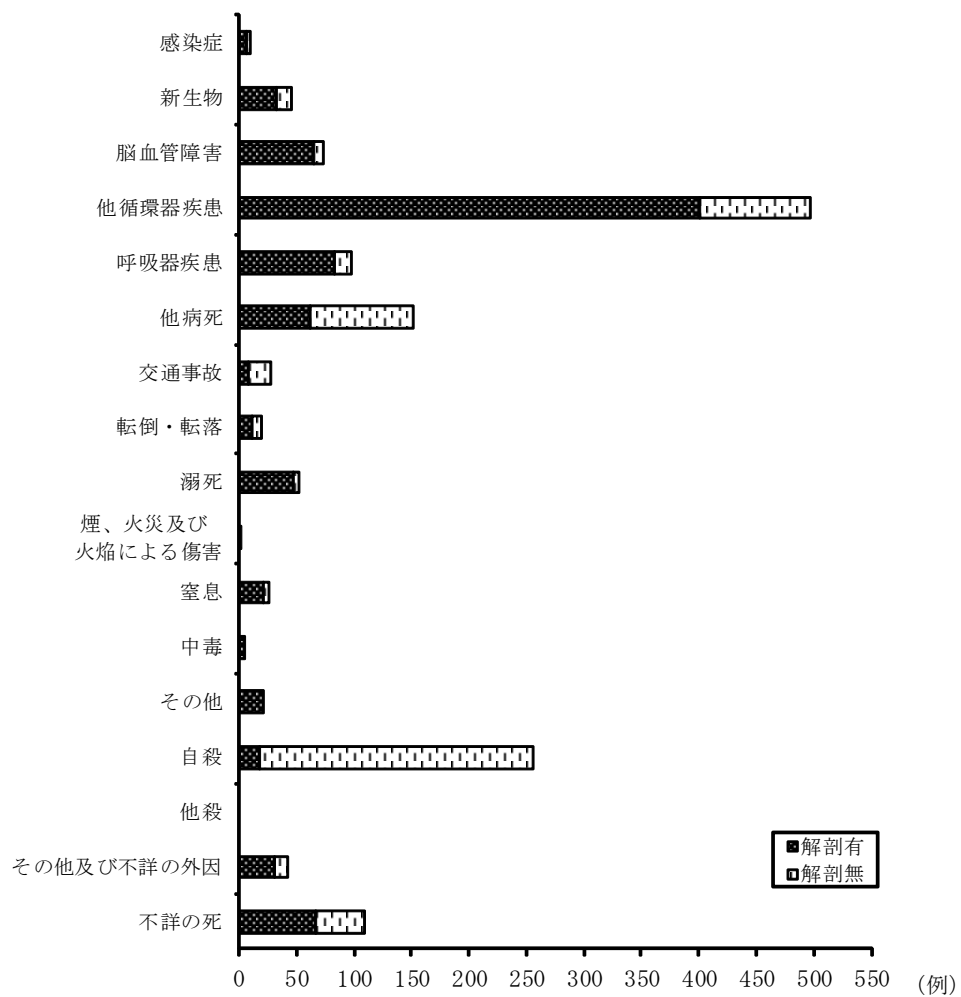
死因		年齢・性別	検案総数	解剖数	( ) 解剖数																																
					計		20~24		25~29		30~34		35~39		40~44		45~49		50~54		55~59		60~64		65~69		70~74		75~79		80~84		85以上		不詳		
					男	女	男	女	男	女	男	女	男	女	男	女	男	女	男	女	男	女	男	女	男	女	男	女	男	女	男	女	男	女			
<b>総 数</b>		324	(237)	285	38	0	0	1	0	9	1	8	3	6	3	15	3	22	1	40	2	52	6	36	6	34	2	33	6	20	3	9	2	1	0		
				(209)	(27)	(0)	(0)	(1)	(0)	(4)	(1)	(5)	(3)	(4)	(2)	(7)	(1)	(13)	(1)	(32)	(2)	(38)	(4)	(32)	(3)	(26)	(2)	(25)	(4)	(17)	(3)	(5)	(1)	(1)	(0)		
病	虚血性心疾患	71	(61)	69	2							1		1		2		4		12		15		9		8	1	8	1	6	1	3					
				(60)	(1)							(1)		(1)		(2)		(3)		(12)		(14)		(8)		(7)		(5)	(0)	(5)	(1)	(2)					
	肺循環器疾患	4	(3)	4	0																		2				2										
					(3)	(0)																	(2)				(1)										
	アルコール性心筋症	9	(8)	7	2								1					1	1	1	1	1	1	2	1			1									
					(7)	(1)							(1)					(1)	(1)	(1)	(1)	(1)	(2)	(0)			(1)										
	他心疾患	15	(14)	11	4									1	1	2		2	2	2	1		1				2	1	1			1					
					(10)	(4)								(1)	(1)	(2)		(2)	(2)	(2)	(1)		(1)				(2)	(1)	(1)			(0)					
	クモ膜下出血	5	(5)	4	1								1		1				1									2									
					(4)	(1)							(1)		(1)													(2)									
	脳内出血	16	(15)	14	2								1							1		4		6				2	1			1		1			
					(13)	(2)							(1)							(1)		(4)		(6)				(2)	(1)			(1)		(0)			
他脳血管疾患	0	(0)	0	0																																	
				(0)	(0)																																
動脈・細動脈毛細血管疾患	14	(10)	12	2																	3		1	1	2		4	1	2			2					
				(8)	(2)																(1)		(1)	(1)	(1)		(3)	(1)	(2)			(0)					
肝障害	18	(10)	14	4								1	1	1	1	2		4		4		1	1	3		1	1	1			1						
				(7)	(3)							(1)	(1)	(1)	(1)	(1)		(3)		(0)		(0)	(0)	(1)		(0)	(0)	(0)			(0)						
消化潰瘍	4	(4)	4	0																1				1		1				1							
				(4)	(0)															(1)				(1)		(1)		(1)		(1)							
脾障害	2	(2)	2	0																1		1															
				(2)	(0)															(1)		(1)															
その他	61	(51)	54	7											2		1	5		4		9	1	12	1	7	1	9	2	3	1	2	1				
				(46)	(5)										(2)		(1)	(4)		(4)		(8)	(0)	(11)	(1)	(5)	(1)	(7)	(2)	(3)	(1)	(1)	(0)				
不慮の外因	交通事故	3	(0)	3	0															1		2															
				(0)	(0)															(0)		(0)		(0)													
	転倒・転落	8	(6)	6	2									1		1				1	1	1		1		1		1									
					(4)	(2)								(0)		(0)					(1)	(1)	(1)		(1)		(1)		(1)								
	溺水	12	(12)	11	1								1										1				2		1		4		2	1			
					(11)	(1)							(1)										(1)				(2)		(1)		(4)		(2)	(1)			
	煙、火災および火焔による障害	0	(0)	0	0																																
				(0)	(0)																																
窒息	4	(4)	4	0																		1		1		1		1									
				(4)	(0)																	(1)		(1)		(1)		(1)									
中毒	2	(2)	1	1									1								1																
				(1)	(1)								(1)								(1)																
その他	7	(7)	7	0																		1		2		4											
				(7)	(0)																	(1)		(2)		(4)											
自殺	42	(2)	36	6								5	3	1	1	6	2	5		6		6	1	1	2	2			1								
				(2)	(0)							(1)	(0)	(0)	(0)	(0)	(0)	(1)		(0)		(0)	(0)	(0)	(0)	(0)	(0)		(0)								
不詳の外因	9	(8)	6	3												2				1		1						1									
				(5)	(3)											(1)												(1)									
不詳の死	18	(13)	17	1														3		1		4	1	4		1		1		1				1			
				(12)	(1)													(1)		(1)		(3)	(1)	(4)		(1)		(0)		(1)					(1)		

飲酒習慣を持つ人：アンケート調査で「よく酒を飲む」あるいは「大酒家」に分類された死亡者





検案例における蘇生処置の有無（区域内）



死因別剖検率（区域内）

## 地区別検案数及び自殺者数

行政区	人口 (10.1推計)	死亡数	監察医検案数 及び検案率 (%)	自殺者数 (人口10万対)
東灘区	208,842	1,441	176 ( 12.2 %)	35 ( 16.8 )
灘区	130,981	1,166	163 ( 14.0 %)	33 ( 25.2 )
中央区	122,476	1,199	171 ( 14.3 %)	31 ( 25.3 )
兵庫区	108,483	1,347	216 ( 16.0 %)	28 ( 25.8 )
長田区	101,518	1,394	201 ( 14.4 %)	28 ( 27.6 )
須磨区	168,398	1,494	201 ( 13.5 %)	40 ( 23.8 )
垂水区	219,936	1,964	222 ( 11.3 %)	55 ( 25.0 )
小計	1,060,634	10,005	1,350 ( 13.5 %)	250 ( 23.6 )
他の神戸市 (注)	476,051	3,484	19 ( 0.5 %)	
神戸市総数	1,536,685	13,489	1,369 ( 10.1 %)	
兵庫県	5,599,359	49,846	1,439 ( 2.9 %)	

(注) 北区及び西区

## 兵庫県及び神戸市人口

(平成21年10月1月現在)

兵庫県総人口	5,599,359
男	2,679,462
女	2,919,897
総世帯数	2,258,048
神戸市総人口	1,536,685
男	728,047
女	808,638
総世帯数	676,547

各年次別神戸市人口・死亡数及び監察医検案数一覧

( ) 解剖数

区分 年次	神戸市		監察医検案数				総計
	人口	死亡数	病死	災害	自殺	その他	
昭和 21	443,344	9,475	129 ( 113 )	292 ( 80 )	115 ( 7 )	9 ( 9 )	545 ( 209 )
22	607,088	7,934	131 ( 131 )	286 ( 82 )	155 ( 50 )	24 ( 24 )	596 ( 287 )
23	644,217	7,200	94 ( 88 )	220 ( 78 )	149 ( 52 )	14 ( 14 )	477 ( 232 )
24	691,827	7,144	74 ( 66 )	250 ( 111 )	228 ( 111 )	18 ( 18 )	570 ( 306 )
25	720,564	7,229	105 ( 102 )	266 ( 79 )	245 ( 99 )	28 ( 28 )	644 ( 308 )
26	771,810	7,081	96 ( 77 )	252 ( 59 )	243 ( 87 )	12 ( 12 )	603 ( 235 )
27	782,901	6,883	101 ( 93 )	271 ( 38 )	234 ( 58 )	16 ( 15 )	622 ( 204 )
28	828,903	6,605	104 ( 93 )	263 ( 53 )	291 ( 84 )	24 ( 5 )	682 ( 235 )
29	834,848	6,414	90 ( 86 )	274 ( 40 )	330 ( 79 )	30 ( 7 )	724 ( 212 )
30	870,841	6,465	116 ( 96 )	263 ( 25 )	381 ( 29 )	33 ( 5 )	793 ( 155 )
31	891,657	6,826	114 ( 78 )	298 ( 26 )	333 ( 58 )	19 ( 4 )	764 ( 166 )
32	920,052	7,640	135 ( 78 )	332 ( 20 )	411 ( 41 )	39 ( 20 )	917 ( 159 )
33	943,162	6,857	104 ( 43 )	302 ( 32 )	442 ( 36 )	44 ( 31 )	892 ( 142 )
34	1,085,787	7,267	179 ( 59 )	306 ( 10 )	367 ( 14 )	24 ( 3 )	876 ( 86 )
35	1,103,977	7,578	135 ( 41 )	351 ( 8 )	357 ( 19 )	14 ( 0 )	857 ( 68 )
36	1,140,654	7,422	158 ( 27 )	430 ( 22 )	304 ( 10 )	7 ( 3 )	899 ( 62 )
37	1,163,026	7,381	183 ( 60 )	304 ( 43 )	261 ( 18 )	44 ( 3 )	792 ( 124 )
38	1,179,489	7,137	169 ( 78 )	383 ( 57 )	227 ( 22 )	76 ( 11 )	855 ( 168 )
39	1,197,353	7,186	229 ( 77 )	317 ( 32 )	204 ( 17 )	63 ( 5 )	813 ( 131 )
40	1,210,666	7,346	288 ( 106 )	341 ( 70 )	200 ( 20 )	35 ( 4 )	864 ( 200 )
41	1,228,218	7,316	262 ( 151 )	329 ( 124 )	203 ( 28 )	72 ( 21 )	866 ( 324 )
42	1,241,484	7,479	266 ( 128 )	453 ( 99 )	183 ( 15 )	51 ( 15 )	953 ( 257 )
43	1,254,854	7,485	239 ( 72 )	167 ( 32 )	193 ( 8 )	48 ( 10 )	647 ( 122 )
44	1,269,465	7,705	230 ( 43 )	152 ( 28 )	179 ( 8 )	62 ( 9 )	623 ( 88 )
45	1,288,937	7,916	247 ( 55 )	143 ( 27 )	191 ( 13 )	63 ( 5 )	644 ( 100 )
46	1,307,340	6,814	241 ( 58 )	113 ( 41 )	175 ( 19 )	74 ( 14 )	603 ( 132 )
47	1,327,074	6,882	247 ( 62 )	117 ( 43 )	208 ( 10 )	61 ( 12 )	633 ( 127 )
48	1,340,006	6,970	214 ( 56 )	121 ( 53 )	237 ( 14 )	51 ( 4 )	623 ( 127 )
49	1,355,174	7,896	262 ( 58 )	107 ( 51 )	266 ( 7 )	44 ( 5 )	679 ( 121 )
50	1,362,451	7,608	219 ( 55 )	127 ( 52 )	260 ( 9 )	47 ( 11 )	653 ( 127 )
51	1,346,941	8,093	272 ( 56 )	109 ( 42 )	231 ( 8 )	21 ( 5 )	633 ( 111 )
52	1,367,427	7,978	266 ( 55 )	144 ( 78 )	267 ( 18 )	29 ( 6 )	706 ( 157 )
53	1,372,530	7,969	274 ( 46 )	127 ( 57 )	247 ( 15 )	16 ( 2 )	664 ( 120 )
54	1,372,952	7,986	289 ( 49 )	98 ( 50 )	255 ( 23 )	58 ( 13 )	700 ( 135 )
55	1,368,143	8,277	292 ( 105 )	72 ( 52 )	249 ( 28 )	60 ( 33 )	673 ( 218 )
56	1,376,293	8,616	331 ( 133 )	88 ( 58 )	233 ( 15 )	33 ( 10 )	685 ( 216 )
57	1,385,525	8,539	297 ( 89 )	92 ( 46 )	189 ( 14 )	41 ( 19 )	619 ( 168 )
58	1,397,113	8,721	291 ( 80 )	49 ( 26 )	254 ( 6 )	66 ( 37 )	660 ( 149 )
59	1,408,533	9,162	300 ( 128 )	54 ( 43 )	225 ( 19 )	67 ( 36 )	646 ( 226 )
60	1,413,866	9,125	279 ( 118 )	41 ( 25 )	232 ( 16 )	87 ( 56 )	639 ( 215 )
61	1,422,922	9,190	335 ( 164 )	92 ( 58 )	261 ( 27 )	51 ( 38 )	739 ( 287 )
62	1,432,462	9,280	341 ( 223 )	71 ( 58 )	236 ( 40 )	73 ( 53 )	721 ( 374 )
63	1,447,547	9,764	429 ( 283 )	85 ( 63 )	259 ( 43 )	59 ( 41 )	832 ( 430 )
平成 元	1,462,106	9,817	499 ( 277 )	95 ( 85 )	239 ( 46 )	48 ( 32 )	881 ( 440 )
2	1,477,423	10,181	533 ( 304 )	90 ( 74 )	243 ( 35 )	30 ( 16 )	896 ( 429 )
3	1,488,619	10,402	550 ( 303 )	113 ( 88 )	203 ( 38 )	27 ( 11 )	893 ( 440 )
4	1,499,195	10,681	566 ( 331 )	117 ( 99 )	217 ( 47 )	22 ( 4 )	922 ( 481 )
5	1,509,395	10,624	555 ( 343 )	120 ( 97 )	238 ( 55 )	27 ( 7 )	940 ( 502 )
6	1,518,982	10,595	589 ( 436 )	138 ( 132 )	229 ( 58 )	31 ( 16 )	987 ( 642 )
7	1,423,830	11,210	599 ( 452 )	121 ( 110 )	179 ( 44 )	47 ( 15 )	946 ( 621 )
8	1,419,825	10,101	503 ( 426 )	123 ( 119 )	195 ( 54 )	38 ( 19 )	859 ( 618 )
9	1,425,139	10,248	526 ( 454 )	120 ( 112 )	219 ( 47 )	32 ( 20 )	897 ( 633 )
10	1,431,102	10,686	582 ( 502 )	123 ( 113 )	353 ( 66 )	48 ( 21 )	1106 ( 702 )
11	1,482,327	11,247	673 ( 581 )	156 ( 147 )	358 ( 66 )	68 ( 18 )	1255 ( 812 )
12	1,496,263	11,146	681 ( 586 )	143 ( 134 )	290 ( 59 )	59 ( 22 )	1173 ( 801 )
13	1,503,384	11,296	717 ( 627 )	171 ( 160 )	304 ( 62 )	70 ( 34 )	1262 ( 883 )
14	1,510,468	11,360	705 ( 586 )	146 ( 132 )	285 ( 45 )	70 ( 34 )	1206 ( 797 )
15	1,515,864	11,910	609 ( 513 )	183 ( 167 )	282 ( 37 )	114 ( 69 )	1188 ( 786 )
16	1,519,878	11,963	698 ( 588 )	167 ( 150 )	290 ( 33 )	103 ( 61 )	1258 ( 832 )
17	1,524,908	11,741	771 ( 614 )	287 ( 170 )	305 ( 36 )	112 ( 68 )	1475 ( 888 )
18	1,528,687	12,748	792 ( 635 )	163 ( 144 )	283 ( 29 )	145 ( 100 )	1383 ( 908 )
19	1,530,168	12,973	881 ( 685 )	153 ( 120 )	287 ( 36 )	149 ( 112 )	1470 ( 953 )
20	1,533,034	13,391	942 ( 702 )	186 ( 157 )	235 ( 22 )	144 ( 113 )	1507 ( 994 )
21	1,536,685	13,489	897 ( 673 )	175 ( 135 )	259 ( 20 )	167 ( 113 )	1498 ( 941 )

1. 昭和21年5月20日より業務開始。
2. 昭和33年以前の人口は東灘区を除く。
3. 昭和43年以降、交通事故死については、解剖を必要とするもののみ検案を行っている。
4. 昭和63年4月1日から正式に東灘区の検案を開始した。
5. 平成7年1月1日より死体検案書の書式変更が行われた。
6. 平成7年検案数に阪神・淡路大震災死亡者は含まない。
7. 平成17年検案数にJR福知山線列車脱線事故死亡者を含む。

兵庫県下変死体取扱状況（平成21年）

兵庫県下変死体取扱状況（平成21年12月末現在）																								
		総数			他殺		自殺		事故死				病死		災害		白骨		不明		解剖			
		計	男	女	男	女	男	女	自為		他為		男	女	男	女	男	女	男	女	司法		行政	
									男	女	男	女									男	女	男	女
神	東灘	187	115	72	0	0	18	14	15	6	1	1	75	49			0		6	2	2	2	78	39
	灘	171	102	69			27	13	15	9			50	41	0	0	3		7	6	4	0	54	39
	葺合	114	81	33	2	0	15	5	8	3	0	0	50	25		0	1	0	5	0	10	1	44	20
	生田	81	48	33	0	1	10	6	8	2	0	0	27	23	0	0	1	0	2	1	1	2	30	23
	兵庫	224	152	72	0	0	21	11	20	7			99	50			1	0	11	4	3	3	102	37
	長田	210	134	76			22	9	14	8	2	0	82	52			1		13	7	8	0	76	48
	須磨	195	113	82	0	1	21	15	11	11			76	49		0	0	0	5	6	3	3	71	47
戸	垂水	239	157	82	2	0	38	17	17	11		1	87	44					13	9	3	3	96	46
	神戸水上	48	36	12			14	7	7	0	2	0	9	5	0	0	1	0	3	0	6	2	18	6
	神戸西	220	150	70	1	0	37	13	11	3	0	0	99	51	0	0	0	0	2	3	4	2	16	4
	神戸北	122	69	53	0	0	17	9	5	4	0	0	45	39	0		0	0	2	1	4	3	1	2
阪	有馬	75	47	28	0	0	15	5	11	3	0	0	19	20	0	0	0	0	2	0	1	0	2	1
	芦屋	82	50	32	0	0	16	6	3	5	0	0	30	21	1	0	0	0	0	0	1	0	2	0
	西宮	306	193	113	0	1	51	15	20	14	1	0	112	79	0	0	1	0	8	4	15	2	6	10
	甲子園	144	84	60	0	2	18	10	7	4	0	0	55	42	0	0	1	0	3	2	4	4	3	1
	尼崎南	181	121	60	0	1	28	8	5	3	1	0	77	46	0	0	1	0	9	2	5	2	3	0
	尼崎東	218	154	64	0	0	23	12	9	6	0	0	105	42	0	0	2	0	15	4	6	3	7	4
	尼崎北	209	123	86	1	0	22	17	12	8	0	0	84	59	0	0	0	0	4	2	2	1	7	3
	伊丹	211	123	88	2	1	19	12	8	5	0	0	91	67	0	0	0	0	3	3	4	4	1	4
	川西	190	125	65	0	1	28	11	10	6	1	0	85	47	0	0	0	0	1	0	2	1	2	0
	宝塚	221	116	105	0	0	23	8	10	20	0	0	79	74	0	0	1	0	3	3	3	4	3	2
神	三田	90	52	38	0	1	20	11	5	8	0	0	22	17	0	0	0	0	5	1	1	2	5	2
	篠山	61	40	21	0	0	11	7	7	6	0	0	22	8	0	0	0	0	0	0	3	1	2	1
	丹波	105	72	33	0	1	16	7	11	4	0	0	42	21	0	0	0	0	3	0	3	1	3	0
東	明石	324	196	128	0	0	57	27	12	12	3	0	119	87	0	0	0	0	5	2	8	5	14	13
	三木	94	48	46	1	0	12	6	4	4	0	0	28	36	0	0	0	0	3	0	2	1	2	0
	社	87	59	28	1	0	22	3	4	2	0	0	32	22	0	0	0	0	0	1	3	0	4	1
	加西	80	49	31	0	1	9	8	7	3	0	0	31	18	0	0	0	0	2	1	0	1	2	1
	西脇	71	45	26	0	0	18	7	0	1	0	0	27	17	0	0	0	0	0	1	0	1	0	0
播	加古川	302	173	129	0	3	40	22	11	10	2	3	119	88	0	0	0	0	1	3	5	7	4	4
	高砂	86	43	43	0	1	2	6	5	4	0	0	36	30	0	0	0	0	0	2	2	3	2	0
西	姫路	393	251	142	2	0	62	23	20	13	3	1	160	101	0	0	1	1	3	3	15	6	8	4
	飾磨	161	106	55	0	0	27	12	11	4	1	0	65	37	0	0	0	1	2	1	8	2	4	2
	網干	75	51	24	0	0	11	1	5	4	0	1	35	18	0	0	0	0			1	1	0	1
	福崎	48	28	20	0	1	7	5	2	0	0	0	19	14	0	0	0	0	0	0	1	1	0	0
	たつの	126	66	60	0	0	11	4	5	8	0	0	47	46	0	0	1	0	2	2	2	2	3	3
	相生	52	37	15	0	0	11	0	4	1	0	0	22	14	0	0	0	0	0	0	4	0	0	1
	赤穂	47	33	14	0	0	14	2	2	0	0	0	15	12	0	0	0	0	2	0	2	0	1	0
	佐用	51	21	30	0	0	3	3	1	1	1	0	7	17	9	9	0	0	0	0	1	4	0	0
	宍粟	61	39	22	0	0	7	7	11	4	0	0	21	11	0	0	0	0	0	0	2	0	2	0
	但	朝来	49	38	11	0	0	14	2	7	4	0	0	15	5	1	0	1	0	0	0	3	0	0
養父		46	33	13	0	0	9	0	3	2	1	0	20	11	0	0	0	0	0	0	0	1	0	0
豊岡南		97	65	32	0	0	20	3	7	1	1	1	35	23	0	0	0	0	2	4	4	2	1	1
豊岡北		22	13	9	0	0	3	1	2	1	0	0	5	5	1	0	0	0	2	2	1	1	1	0
淡	美方	67	42	25	0	0	9	5	10	7	0	0	23	13	0	0	0	0	0	0	1	0	1	0
	洲本	66	32	34	0	1	7	7	4	6	1	0	18	19	0	0	1	0	1	1	3	3	1	1
路	淡路	106	63	43	0	0	18	6	16	10	0	0	25	24	0	0	0	0	4	3	3	2	6	1
	南あわじ	72	51	21	0	0	16	7	6	5	0	0	28	8	0	0	0	0	1	1	1	4	1	1
合計		6487	4039	2448	12	17	939	415	408	263	21	8	2474	1647	12	9	18	2	155	87	170	93	689	373
昨年同期		6621	4054	2567	26		1299		731		19		4298		6		30		212		263		1150	
増減			-134		3		55		-60		10		-177		15		-10		30		12		-88	

○太囲みは、監察地域内の警察署を示す。  
 ○刑事捜査員が扱った変死統計である。（交通事故関連を除く）

# 研 修 実 績

研修対象者		人員	期日	備考
所属	科・学年等			
神戸大学 医学部	医学科・6年生	15	6/9～7/14	2名、11日
兵庫医科大学	3年生	9	6/9～7/7	3名、3日
	医師	1	2/5	1名
奈良県立医科大学 医学部	医学科・4年生	38	2/2～11/24	4～8名、7日
	歯科医師	12	4/2～12/17	1名
滋賀医科大学	医師	3	3/28～6/20	1名、3日
徳島大学	医学科・4年生	3	12/29	3名
大分大学医学部	医学科・5年生	4	3/30～8/6	2名、4日
ハーベスト医療福祉専門学校	学生	52	2/9～2/13	12～30名、3日
神戸海上保安部	海上保安官	16	5/16～12/16	1名、16日
大分海上保安部	海上保安官	10	12/10～12/19	1名、10日
坂出海上保安署	海上保安官	7	9/12～12/27	1名、7日
兵庫県災害医療センター	医師	11	2/4～7/7	1名、11日
神戸市救急救命士養成所	学生（救急隊員）	41	12/7、8	20～21名、2日
兵庫県警警察学校	学生	112	1/23～11/30	35～40名、3日
臨床医		20	1/22～11/24	4名、20日