

少子対策及び子ども・子育て支援の推進状況

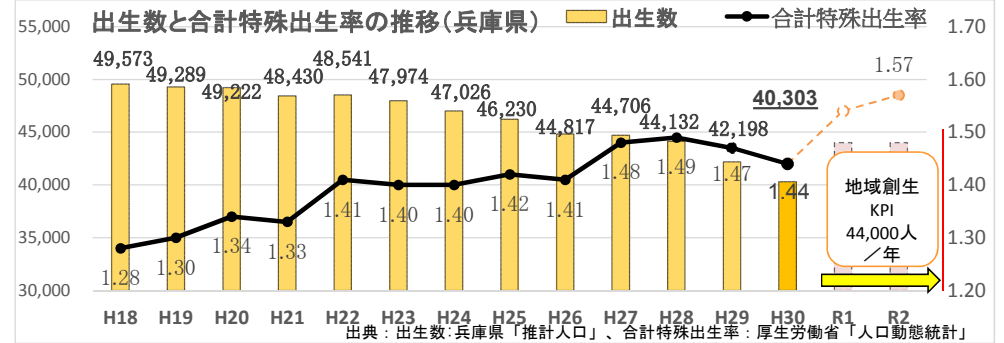
合計特殊出生率と出生数の状況(数値目標)

【本県の出生率等の現状】

- 平成30年の出生数は、目標とする年間44,000人を下回る40,303人
- 本県の合計特殊出生率は、H22以降1.4台で推移しており、平成30年は1.44

今後も20~30歳代の女性人口の減少や、婚姻件数の減少などが見込まれるが、出生数の回復に向けて、「ひょうご子ども・子育て未来プラン」のさらなる推進を図る。

| 区分 | H24 | H25 | H26 | H27 | H28 | H29 | H30 |
|------|------|------|------|------|------|------|------|
| 本県 | 1.40 | 1.42 | 1.41 | 1.48 | 1.49 | 1.47 | 1.44 |
| 全国順位 | 35位 | 34位 | 37位 | 33位 | 29位 | 31位 | 32位 |
| 全国 | 1.41 | 1.43 | 1.42 | 1.45 | 1.44 | 1.43 | 1.42 |



ひょうご子ども・子育て未来プラン プログラム2018 主な事業の実績

「ひょうご子ども・子育て未来プラン プログラム2018」に掲げる施策目標において、達成率80%以上の項目は85%を超え、概ね目標を達成

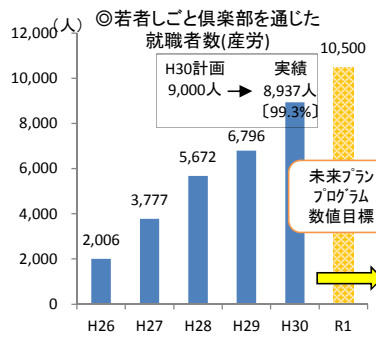
- ◎: 達成率90%以上 53項目(74.6%)
 - : 達成率80%以上 8項目(11.3%)
 - △: 達成率70%以上 2項目(2.8%)
 - ▲: 達成率70%未満 8項目(11.3%)
- 合計71項目(集計中14項目除く)

I 若者の自立支援による未来の親づくり

達成率80%以上 (14/18項目: 77.8%)

【30年度主な指標】

- ◎若者の就業体験者数(産労)
計画 3,000人 → 実績 3,979人 [132.6%] → ①3,500人
- ◎子どもの冒険ひろばの開設箇所数(企画)
計画 620箇所 → 実績 620箇所 [100.0%] → ①630箇所
- ◎「高校生キャリア」を活用したキャリア教育を実施する県立高校の割合(教委)
計画 100.0% → 実績 100.0% [100.0%] → ①100.0%

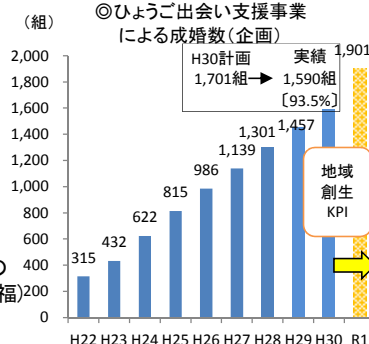


II 結婚・妊娠・出産への切れ目のない支援

達成率80%以上 (7/7項目: 100%)

【30年度主な指標】

- ◎特定不妊治療(体外受精・顕微授精)の助成件数(健福)
計画 2,700件 → 実績 2,507件 [92.9%] → ②2,700件
- ◎周産期母子医療センターの設置数(健福)
計画 12箇所 → 実績 12箇所 [100.0%] → ①12箇所
- ◎小児科救急対応病院群輪番制の空白日がない2次小児救急圏域(健福)
計画 10圏域 → 実績 8圏域 [80.0%] → ①10圏域

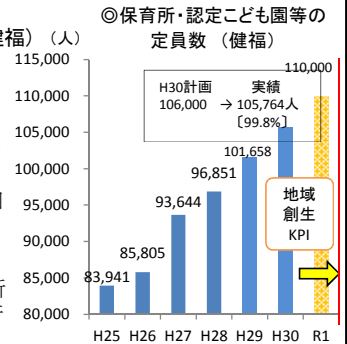


III 就学前の教育・保育と子育て支援

達成率80%以上 (12/15項目: 80.0%)

【30年度主な指標】

- ◎認定こども園の設置数(健福)(人)
計画 490園 → 実績 509園 [103.9%] → ①520園
- ▲ファミリー・サポート・センター事業の提供回数(健福)
計画 101,788回 → 実績 82,021回 [68.0%] → ①102,909回
- ◎病児・病後児保育の実施箇所数(健福)
計画 92箇所 → 実績 85箇所 [92.4%] → ①121箇所

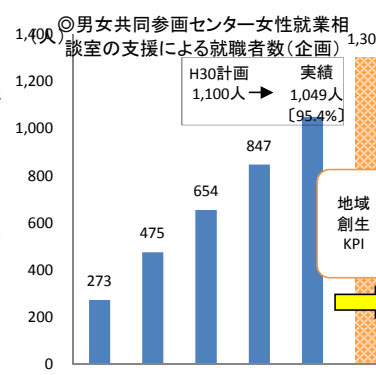


IV 子育てと両立できる働き方の実現

達成率80%以上 (9/9項目: 100%)

【30年度主な指標】

- ◎仕事と生活の調和推進企業宣言登録企業数(産労)
計画 1,600社 → 実績 1,937社 [121.1%] → ①1,700社
- ◎女性就業いきいき応援事業におけるセミナー参加者数[累計](産労)
計画 2,412人 → 実績 2,186人 [90.6%] → ①3,012人
- ◎お父さん応援フォーラム等への参加者数[累計](企画)
計画 550人 → 実績 1,069人 [194.4%] → ①650人

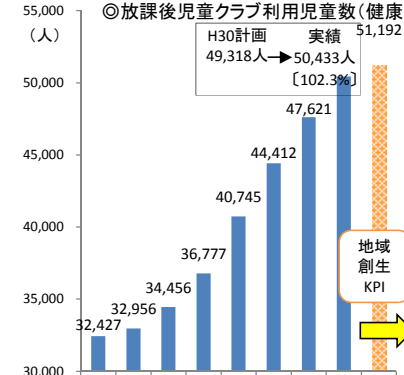


V 子育て家庭を支える地域社会づくり

達成率80%以上 (9/10項目: 90.0%)

【30年度主な指標】

- ◎まちの子育てひろば実施箇所数[累計](企画)
計画 2,139 → 実績 1,964件 [91.8%] → ②2,159件
- ◎子育て応援協定の締結企業数[累計](企画)
計画 1,260 → 実績 1,329社 [105.5%] → ①1,280社
- ◎子育てほっとステーション開設箇所数(企画)
計画 64箇所 → 実績 52箇所 [81.3%] → ①68箇所

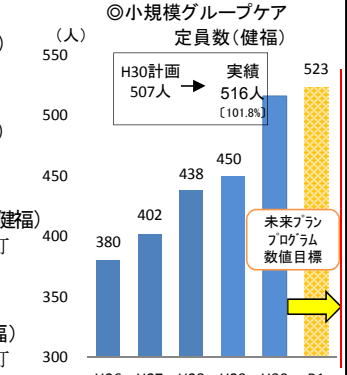


VI 特別な支援が必要な子どもや家庭への支援

達成率80%以上 (10/12項目: 83.3%)

【30年度主な指標】

- ◎里親登録者数[累計](健福)
計画 365人 → 実績 419人 [114.8%] → ①379人
- ◎特別支援学校の整備(教委)
計画 26校 → 実績 26校 [100.0%] → ①26校
- ◎障害児通所支援事業開設市町(健福)
計画 41市町 → 実績 38市町 [92.7%] → ①41市町
- ▲DV対策連携会議の設置市町数[累計](健福)
計画 35市町 → 実績 18市町 [51.4%] → ①41市町



85項目の達成状況（平成30年度）

◎：53項目（74.6%） ○：8項目（11.3%）
△：2項目（2.8%） ▲：8項目（11.3%）

（集計中：14項目）

◎：達成率90%以上 ○：達成率80%以上
△：達成率70%以上 ▲：達成率70%未満

| 項目 | 単位 | 30年度(計画) | 30年度(実績) | 達成率 | 達成状況 | 備考 | |
|---|--|----------|----------|--------|--------|-------|-------|
| I 若者の自立支援による未来の繋がり | 1 若者の経済的自立と社会参画の促進 | | | | | | |
| | 青年洋上大学海外実修者数(累計)※隔年実施 | 人 | 320 | 254 | 79.4% | △ | |
| | ふるさとづくり青年隊への参加青年数(累計) 【KPI】 | 人 | 500 | 683 | 136.6% | ◎ | |
| | 若者しごと倶楽部を通じた就職者数(累計) | 人 | 9,000 | 8,937 | 99.3% | ◎ | 資料1-1 |
| | 地元企業、中小企業への新卒者就職面接実施者数(累計) | 人 | 12,000 | 9,997 | 83.3% | ○ | |
| | 若者の就業体験者数(短期職場体験、大学生インターンシップ等)(累計) | 人 | 3,000 | 3,979 | 132.6% | ◎ | 資料1-1 |
| | 委託訓練による就職者数(実習・産学連携養成事業含む)(累計) 【KPI】 | 人 | 9,200 | 8,273 | 89.9% | ○ | |
| | ひょうご社会貢献活動認定制度の参加者数(累計) | 人 | 900 | 810 | 90.0% | ◎ | |
| | 2 ライフプラン教育の実施 | | | | | | |
| | 「高校生キャリアノート」を活用したキャリア教育を実施する県立高校の割合 【KPI】 | % | 100.0 | 100.0 | 100.0% | ◎ | 資料1-1 |
| | 3 学童期・思春期から成人期に向けた保健対策の推進 | | | | | | |
| | 思春期保健対策に取り組んでいる市町数 | 市町 | 36 | 28 | 77.8% | △ | |
| | 10代の人工妊娠中絶率(年齢階級別女子人口対) | % | 4.9 | 集計中 | - | - | |
| | 十代の性感染症患者数(性器がん注:定点1カ所あたりの年間報告) | 人 | 2.28 | 集計中 | - | - | |
| | 4 子どもの生きる力の育成 | | | | | | |
| | 保護者・地域住民に対する兵庫県道徳教育副読本等を用いた授業公開を全学級で実施した割合 | % | 100.0 | 92.3 | 92.3% | ◎ | |
| 休日を利用した地域貢献「トライやる・アクション」実施市町割合 | % | 100.0 | 100.0 | 100.0% | ◎ | | |
| 地域と協働してふるさと自然の良さに気づく学習プログラムを実施した学校の割合(環境体験事業) | % | 100.0 | 98.0 | 98.0% | ◎ | | |
| 子どもの冒険ひろばの開設備所数(累計) 【KPI】 | 箇所 | 620 | 620 | 100.0% | ◎ | 資料1-1 | |
| ひょうごっこ・ふるさと塾事業体験活動、体験学習実施数 【KPI】 | 箇所 | 100 | 149 | 149.0% | ◎ | | |
| 兵庫ひきこもり相談支援センター(ほっとらいん相談分)相談件数 | 件 | 1,375 | 927 | 67.4% | ▲ | | |
| 新体力テストにおける昭和60年頃の子どもの体力水準に達している項目の割合(小・中・高) | % | 50.0 | 22.7 | 45.4% | ▲ | | |
| 5 子どもを取り巻く有害環境対策の推進 | | | | | | | |
| 青少年を守り育てる県民スクラム運動年間参加者数 | 人 | 22,000 | 27,520 | 125.1% | ◎ | | |
| 携帯電話、スマートフォンのフィルタリング利用率 | % | 67.5 | 56.3 | 83.4% | ○ | | |
| 薬物乱用防止教室の開催実施率 | % | 100.0 | 集計中 | - | - | | |
| II 結婚・妊娠・出産への切れ目のない支援 | | | | | | | |
| 1 出合い・結婚支援 | | | | | | | |
| ひょうご出合い・結婚支援事業成婚数(累計) 【KPI】 | 組 | 1,701 | 1,590 | 93.5% | ◎ | 資料1-1 | |
| 2 不妊に悩む方への支援の充実 | | | | | | | |
| 特定不妊治療(体外受精・顕微授精)の助成件数 | 件 | 2,700 | 2,507 | 92.9% | ◎ | 資料1-1 | |
| 3 妊産婦・乳幼児に関する保健・医療体制の充実 | | | | | | | |
| 乳幼児健康診査の未受診率3~5か月児 | % | 2.2 | 集計中 | - | - | | |
| 産後1か月までの産婦に対するEPDS(エジンバラ産後うつ病自己調査票)の実施、及びフォロー体制がある市町数 | 市町 | 19 | 集計中 | - | - | | |
| 育児不安の親のグループ活動を支援する体制がある市町数 | 市町 | 20 | 集計中 | - | - | | |
| 5歳児発達相談事業を実施している市町数 | 市町 | 37 | 30 | 81.1% | ○ | | |
| 周産期母子医療センターの設置数(累計) 【KPI】 | 箇所 | 12 | 12 | 100.0% | ◎ | 資料1-1 | |
| 兵庫県周産期医療協力病院の認定数(累計) | 箇所 | 16 | 19 | 118.8% | ◎ | | |
| 小児科救急対応病院群輪番制の空白日がない2次小児救急圏域 | 圏域 | 10 | 8 | 80.0% | ○ | 資料1-1 | |
| むし歯のない3歳児の割合 | % | 89.1 | 集計中 | - | - | | |
| 育児期間中の父親の喫煙率 | % | 29.0 | 集計中 | - | - | | |
| 育児期間中の母親の喫煙率 | % | 4.8 | 集計中 | - | - | | |
| 要保護児童対策地域協議会を設置する市町数 | 市町 | 41 | 41 | 100.0% | ◎ | | |
| III 就学前の教育・保育と子育て支援 | | | | | | | |
| 1 就学前の教育・保育の充実 | | | | | | | |
| 特機児童数 【KPI】 | 人 | 568 | 1,569 | - | ▲ | | |
| 保育所等定員 | 人 | 106,000 | 105,764 | 99.8% | ◎ | 資料1-1 | |
| 認定こども園の設置数(累計)(4月1日) 【KPI】 | 園 | 490 | 509 | 103.9% | ◎ | 資料1-1 | |
| 2 小規模保育事業等の推進 | | | | | | | |
| 就学前の教育・保育の提供体制(特定地域型保育事業)※3号認定子ども内数 | 人 | 4,368 | 4,228 | 96.8% | ◎ | | |
| 3 セーフティネットとしての保育サービスの提供 | | | | | | | |
| 私立幼稚園預かり保育実施園数 【KPI】 | 園 | 226 | 227 | 100.4% | ◎ | | |
| 病児・病後児保育の実施箇所数(累計) | 箇所 | 92 | 85 | 92.4% | ◎ | 資料1-1 | |
| 病児保育事業の提供回数 【KPI】 | 回 | 52,500 | 58,649 | 111.7% | ◎ | | |
| IV 特別な支援が必要な子どもや家庭への支援 | | | | | | | |
| 4 すべての子育て家庭を対象とした支援の充実 | | | | | | | |
| 利用者支援事業開設箇所数(累計) 【KPI】 | 箇所 | 124 | 106 | 85.5% | ○ | | |
| 地域子育て支援拠点事業設置箇所数(累計) 【KPI】 | 箇所 | 331 | 337 | 101.8% | ◎ | | |
| ファミリー・サポート・センター事業会員数 | 人 | 32,260 | 33,067 | 102.5% | ◎ | | |
| ファミリー・サポート・センター事業の提供回数 【KPI】 | 回 | 101,788 | 69,202 | 68.0% | ▲ | 資料1-1 | |
| 乳幼児子育て支援事業実施幼稚園数(累計) 【KPI】 | 園 | 233 | 213 | 91.4% | ◎ | | |
| 乳幼児子育て支援事業実施保育所数(累計) 【KPI】 | 園 | 510 | 505 | 99.0% | ◎ | | |
| わくわく幼稚園実施園数 【KPI】 | 園 | 202 | 140 | 69.3% | ▲ | | |
| わくわく保育所実施園数 【KPI】 | 園 | 87 | 87 | 100.0% | ◎ | | |
| 5 保育人材の確保 | | | | | | | |
| 保育教諭数(累計) 【KPI】 | 人 | 5,637 | 集計中 | - | - | | |
| 保育士(累計) 【KPI】 | 人 | 12,606 | 集計中 | - | - | | |
| V ひょうご子育てで自立できる働き方の実現 | | | | | | | |
| 1 ワーク・ライフ・バランス(WLB)の推進 | | | | | | | |
| 仕事と生活の調和推進企業宣言登録企業数 | 社 | 1,600 | 1,937 | 121.1% | ◎ | 資料1-1 | |
| ひょうご仕事と生活センター相談対応件数 | 社 | 750 | 1,604 | 213.9% | ◎ | | |
| ひょうご仕事と生活センター研修実施企業数 【KPI】 | 社 | 200 | 198 | 99.0% | ◎ | | |
| 子育て応援協定の締結企業数(累計) | 社 | 1,260 | 1,329 | 105.5% | ◎ | 資料1-1 | |
| 2 女性の多様な働き方支援 | | | | | | | |
| 女性就業いきいき応援事業におけるセミナー参加者数(累計) | 人 | 2,412 | 2,186 | 90.6% | ◎ | 資料1-1 | |
| 女性起業家による起業・第二創業への補助件数(累計) | 件 | 220 | 224 | 101.8% | ◎ | | |
| 男女共同参画センター女性就業相談室の支援による就職者数(累計) 【KPI】 | 人 | 1,100 | 1,049 | 95.4% | ◎ | 資料1-1 | |
| 男女共同参画会社づくり協定の締結事業所数 | 社 | 1,160 | 1,322 | 114.0% | ◎ | | |
| 3 男性の家事・育児参画の促進 | | | | | | | |
| お父さん応援フォーラム等の参加者数(累計) | 人 | 550 | 1,069 | 194.4% | ◎ | 資料1-1 | |
| VI 子育てで家庭を支える地域社会づくり | | | | | | | |
| 1 放課後等の居場所づくり | | | | | | | |
| 放課後児童クラブ開設数(累計) | 箇所 | 1,350 | 1,351 | 100.1% | ◎ | | |
| 放課後児童クラブ利用児童数 【KPI】 | 人 | 49,318 | 50,433 | 102.3% | ◎ | | |
| 放課後子ども教室開設校区数 | 教室 | 454 | 454 | 100.0% | ◎ | | |
| 放課後児童支援員の認定者数(累計) | 人 | 4,000 | 3,687 | 92.2% | ◎ | | |
| 2 地域ぐるみの子育て支援の充実 | | | | | | | |
| まちの子育てひろば事業実施箇所数(累計) 【KPI】 | 件 | 2,139 | 1,964 | 91.8% | ◎ | 資料1-1 | |
| 子育てはっとステーション開設箇所数(累計) | 箇所 | 64 | 52 | 81.3% | ○ | 資料1-1 | |
| 3 家族の役割やきずなを深めることの大切さの機運醸成 | | | | | | | |
| 「家族の日」写真コンクールへの応募作品数 | 点 | 400 | 226 | 56.5% | ▲ | | |
| 「ひょうご家庭応援県民大会」参加者数(累計) | 人 | 1,000 | 1,298 | 129.8% | ◎ | | |
| 4 安心・安全な子育て環境の整備 | | | | | | | |
| 1日の平均乗降客数3千人以上5千人未満の駅のバリアフリー化率 【KPI】 | % | 86.0 | 74.5 | 86.6% | ○ | | |
| 乗合バスに対するノンステップバス導入率 【KPI】 | % | 66.0 | 62.3 | 94.4% | ◎ | | |
| 1 児童虐待防止対策の充実 | | | | | | | |
| 児童福祉司任用資格者の配置市町数(累計) 【KPI】 | 市町 | 41 | 37 | 90.2% | ◎ | | |
| 2 社会的養護体制の充実 | | | | | | | |
| 里親登録者数(累計) 【KPI】 | 人 | 365 | 419 | 114.8% | ◎ | 資料1-1 | |
| 里親等委託者数 | % | 14.7 | 19.3 | 131.3% | ◎ | | |
| ファミリーホーム事業者数 | 者 | 5 | 7 | 140.0% | ◎ | | |
| 小規模グループケア定員数(累計) | 人 | 507 | 516 | 101.8% | ◎ | 資料1-1 | |
| グループホーム定員数 | 人 | 104 | 36 | 34.6% | ▲ | | |
| 3 配偶者等からの暴力(DV)対策 | | | | | | | |
| DV対策連携会議の設置市町数(累計) | 市町 | 35 | 18 | 51.4% | ▲ | 資料1-1 | |
| 4 子どもの貧困対策 | | | | | | | |
| 生活保護世帯に属する子どもの高等学校等進学率 【KPI】 | % | 94.0 | 集計中 | - | - | | |
| 生活保護世帯に属する子どもの大学進学率 | % | 37.5 | 集計中 | - | - | | |
| 5 ひとり親家庭等の自立促進 | | | | | | | |
| 高等職業訓練促進給付金事業による資格取得者数(累計) 【KPI】 | 人 | 270 | 集計中 | - | - | | |
| 6 障害児施策の充実 | | | | | | | |
| 特別支援学校の整備 | 校 | 26 | 26 | 100.0% | ◎ | 資料1-1 | |
| 高等学校との交流及び共同学習を実施する特別支援学校数 | 校 | 17 | 17 | 100.0% | ◎ | | |
| 障害児通所支援事業開設市町数(累計) | 市町 | 41 | 38 | 92.7% | ◎ | 資料1-1 | |
| 7 外国人児童生徒への支援 | | | | | | | |
| 外国人児童生徒の居場所づくり事業講座数(日本語、母語、進学用) 【KPI】 | 講座 | 45 | 50 | 111.1% | ◎ | | |
| 子ども多文化共生サポーターの派遣(日本語指導が必要な外国人児童生徒が在籍する全ての公立学校を対象) 【KPI】 | % | 100.0 | 100.0 | 100.0% | ◎ | | |

| 項目 | 単位 | 30年度(計画) | 30年度(実績) | 達成率 | 達成状況 | 備考 |
|--------|----|----------|----------|-----|------|----|
| ※再掲を除く | | | | | | |

2019年度の主な取り組み

2015年に策定した本プラン（2015～2019）の最終年度である2019年度は、これまでの推進状況等を踏まえ5か年の総仕上げに取り組んでいく。2019年度は、少子化対策・子ども・子育て支援分野を中心に、地域が未来にわたり活力を維持できるよう、プランの6つの推進方策に基づき、計画期間最多の355事業、1,150億円を超える施策を総合的・体系的に実施し、「誰もが安心して子育てできる兵庫」の実現を目指す。

I 若者の自立支援による未来の親づくり

- 【**拡**】「ひょうごで働こうプロジェクト」の展開(企画県民部・産業労働部)
 - ・[新]ひょうごで働こうUJIターン広報・就職応援事業
大学生・転職者等の県内就職を促進
 - ・[新]企業情報発信支援事業
中小企業の人材確保を支援
 - ・[新]ものづくり分野における女性就業の促進
- 【**新**】大学生結婚・子育て未来体験支援事業(健康福祉部)
大学生が、子育て家庭における子育て支援体験等を通して、ポジティブな結婚観・子育て観を形成
・子育て活動支援事業の実施(派遣大学生:200人)
- 【**新**】幼児教育連携促進事業(教育委員会)
幼稚園・保育所・認定こども園の各担当部局が連携し、幼児教育のさらなる質の充実を図る
・幼児教育連携促進協議会の設置(年3回)
・全県フォーラムの開催、保護者向け啓発資料の作成
- 【**拡**】市町スクールソーシャルワーカー配置補助事業(教育委員会)
市町におけるスクールソーシャルワーカー配置を促進
・配置数:◎140人→①173人(政令市・中核市除く)
- 【**拡**】SNSを活用した教育相談体制構築事業(教育委員会)
児童生徒が気軽に相談できるようにするため、SNSによる相談体制を整備(相談期間:◎8～9月→①通年実施)

II 結婚・妊娠・出産への切れ目のない支援

- 【**拡**】出会い・結婚支援事業の推進(企画県民部)
社会全体で独身男女の出会い・結婚を支援
・[**拡**]個別お見合い紹介事業
県内全センターで日曜開所(◎4→①全10箇所)
・[**新**]広報PR強化
LINE、ターゲット広告の活用
・専門職向け出会いイベントの開催(20回)
- 【**新**】UJIターン出会いサポート東京センター事業の推進(企画県民部)
県内へのUJIターンの増加を図るため、出会いサポート東京センターを拠点とし、県内と関東在住の独身男女の結婚を支援
- 【**拡**】特定不妊治療費助成事業(健康福祉部)
不妊治療に要する経済的負担の軽減を図るため、保険適用外の特定不妊治療費に対し助成
・上限150千円/回(初回治療に限り上限300千円/回)
・[**拡**]男性不妊治療 ◎上限150千円→①初回治療に限り上限300千円/回
- 【**拡**】子育て世代包括支援センター等の設置促進(健康福祉部)
妊娠から子育て期の各ステージにおいて切れ目のない支援を実施
・利用者支援事業の推進(箇所数:◎106→①113箇所)
- 【**拡**】受動喫煙対策等推進事業(健康福祉部)
喫煙による健康被害の防止を啓発するとともに、子どもや妊婦の受動喫煙防止等について一層の理解を促す。([**新**]喫煙防止PR動画の作成)



III 待機児童対策・子育て支援

- 【**拡**】待機児童解消に向けた保育定員の確保(健康福祉部)
保育所緊急整備事業、賃貸物件による保育所等整備等を推進し、令和元年度は、3,000人の定員を拡大し、更なる保育の受け皿拡充に取組む。(単位:人)
- | 区分 | H28 | H29 | H30 | RI見込 |
|---------------------|---------|---------|---------|---------|
| 整備数 | 4,807 | 4,106 | 4,657 | 3,000 |
| 保育所等定員 (翌1月1日時点) | 101,658 | 105,764 | 110,421 | 113,421 |
- 【**新**】企業主導型保育事業の促進(健康福祉部)
企業主導型保育事業の整備や運営の充実を図るとともに地域枠の拡大を促進
・企業主導型保育事業開設支援窓口の設置
・企業主導型保育事業促進事業(地域枠の拡大)
 - 【**新**】幼児教育・保育の無償化(企画県民部・健康福祉部)
令和元年10月から、全ての3～5歳児、住民税非課税世帯の0～2歳児を対象に幼稚園・保育所等に係る費用を無償化
 - 【**拡**】ひょうご保育料軽減事業(健康福祉部)
10月から制度を拡充し、子どもを産み育てやすい環境整備を推進
・[**拡**]第2子以降児への補助基準額を拡充(6～7千円/月→15千円/月上限)
・[**新**]第1子を対象に追加(月額10千円/月上限)



IV 子育てと両立できる働き方の実現

- 【**拡**】ひょうご仕事と生活センター事業(産業労働部)
企業等におけるワーク・ライフ・バランスの具体化に向けた各種事業を実施
・[**新**]阪神・姫路事務所の新設
・[**拡**]中小企業育児・介護等職員の再就職支援(対象拡大)
- 【**新**】中小企業育児・介護代替要員の確保(産業労働部)
育児・介護による短時間勤務制度の利用促進のため、代替要員雇用に対して支援
- 【**拡**】ひょうご女性の活躍推進事業(企画県民部)
女性の活躍の促進を図るため、社会全体の気運醸成や、意識改革等を図るための取り組みを実施
・ひょうご女性の活躍企業表彰
・育児復帰応援セミナー開催
・[**新**]女性の活躍企業育成プロジェクトの実施(20社程度)
・[**新**]企業における女性活躍推進グループ活動への支援(50件程度)
- 【**新**】父親の子育て参画推進事業(企画県民部)
男性労働者が育児休業を取得しやすい職場環境づくりの促進、父親の子育てや地域活動への参画を促進
・父親の子育て応援カフェ、育児支援セミナーの開催(各10回)
・お父さん応援フォーラムの開催(1回)



V 子育て家庭を支える地域社会づくり

- 【**拡**】新ひょうご放課後プランの推進(健康福祉部・教育委員会)
放課後の子どもの安全・安心な活動のため放課後児童クラブ、放課後子ども教室等の取組みを推進
- | | |
|--------|-------------------------|
| 児童クラブ型 | ◎1,351→①1,440支援の単位(全市町) |
| 子ども教室型 | ◎222→①250教室(政令、中核市除く) |
- 【**新**】地域祖父母モデル事業(企画県民部)
子育て支援団体等が、会員登録した子育て世帯とシニア世帯をマッチングし、個々の家族のような仕組みを確立
・モデル地区数 ◎55→①60地区
・補助額 150千円(定額)/地区
 - 【**拡**】子育てほっとステーションの設置(企画県民部・産業労働部)
子育て中の親子が気軽に買物に出かけやすい環境を整備するため、空き家、商店街の空き店舗等を活用した子育て活動を支援
・補助単価 賃借料補助の新設、活動費補助(◎2年→①3年)
 - 【**新**】ひょうご子ども・子育て未来プランの改定(健康福祉部)
少子対策・子育て支援に係る基本計画である「ひょうご子ども・子育て未来プラン」を市町、関係団体、県民等の意見を踏まえながら次期プラン(2020～2024年度)として改定



VI 特別な支援が必要な子どもや家庭への支援

- 【**新**】日本子ども虐待防止学会ひょうご大会開催支援事業(健康福祉部)
児童虐待関係機関職員が学術研究や啓発、意見交換等を通じ子どもの福祉及び人権の向上を図る本大会の開催を支援
- 【**拡**】DV防止対策の充実(健康福祉部)
配偶者に対する人権侵害や、子どもの人格形成に重大な影響を与えるDVを防止するため、市町・NPOと連携して対策を実施
・[**新**]DV相談アドバイザーの設置(兵庫県女性家庭センター内)
- 【**拡**】暮らし再建サポート事業(健康福祉部)
経済的に困窮し、最低限度の生活を維持できなくなる者に対し、暮らし再建に向けた支援を実施
・支援内容 就労準備支援、[**新**]家計改善支援
- 【**拡**】ひとり親家庭の就業支援(健康福祉部)
・[**拡**]自立支援教育訓練給付金事業
看護師等の資格取得講座を対象に追加
・[**拡**]高等職業訓練促進給付金事業(支給期間の延長)
- 【**拡**】子ども多文化共生教育の推進(教育委員会)
・[**拡**]子ども多文化共生サポーターの派遣
来日直後の緊急派遣回数を拡充(◎3日/週→①4日/週)
・[**新**]外国人児童生徒等受入マニュアルの作成
・[**拡**]子ども多文化共生センターの運営(対応言語:15→19)

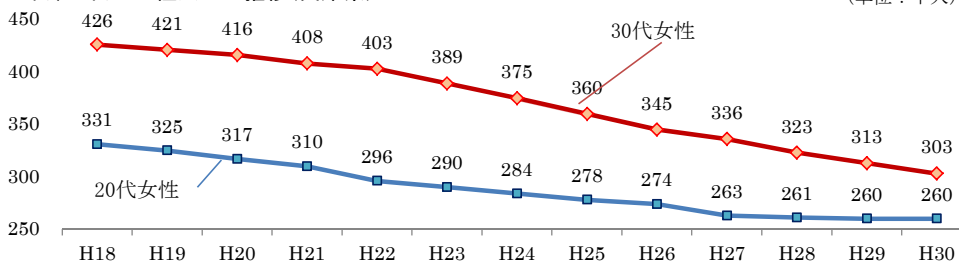


総合的な指標

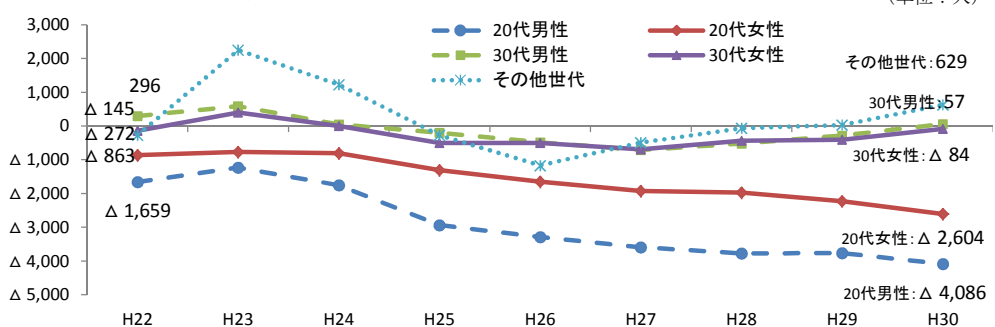
● 婚姻件数、出生数、合計特殊出生率

| 区分 | H25 | H26 | H27 | H28 | H29 | H30 |
|-------------|---------|---------|---------|---------|---------|---------|
| 婚姻件数 | 27,826件 | 26,941件 | 26,422件 | 25,807件 | 25,480件 | 24,532件 |
| 出生数 | 46,230人 | 44,817人 | 44,706人 | 44,132人 | 42,198人 | 40,303人 |
| 合計特殊出生率 | 1.42 | 1.41 | 1.48 | 1.49 | 1.47 | 1.44 |
| 合計特殊出生率(全国) | 1.43 | 1.42 | 1.45 | 1.44 | 1.43 | 1.42 |

● 20代、30代の女性人口の推移(兵庫県) (単位：千人)



● 20代、30代の転出超過数(兵庫県) (単位：人)

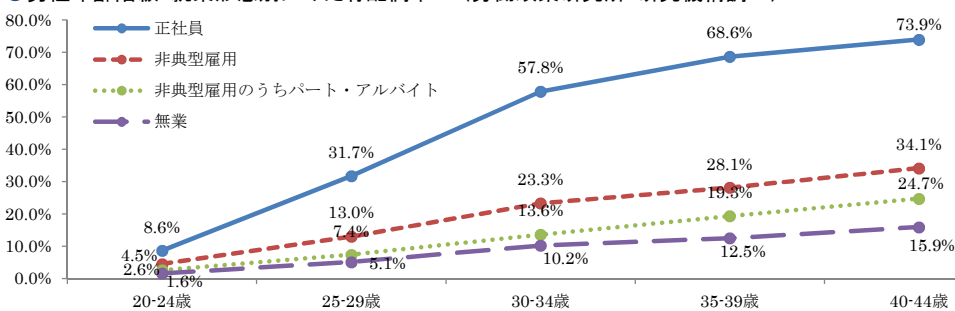


1 若者の経済的自立の促進

● 雇用者(役員除く)のうち正規雇用者の率(25-39歳) (就業構造基本調査)

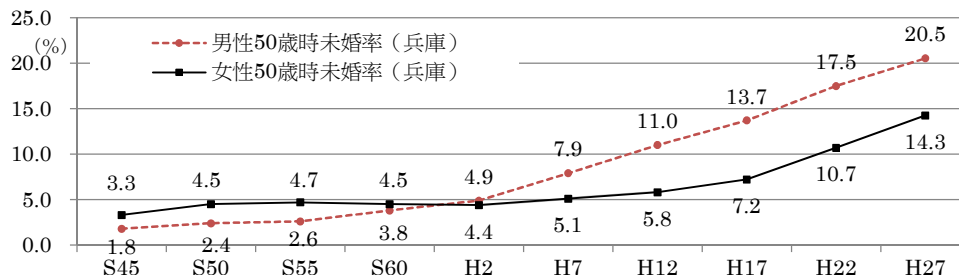
| 区分 | H14(2002) | H19(2007) | H24(2012) | H29(2017) |
|-------|-----------|-----------|-----------|-----------|
| 割合(%) | 75.9 | 72.0 | 72.7 | 73.8 |

● 男性年齢階級・就業形態別にみた有配偶率 (労働政策研究所・研究機構調べ)



2 結婚、出産の希望を叶える支援の充実

● 50歳時未婚率(兵庫県) (国勢調査)



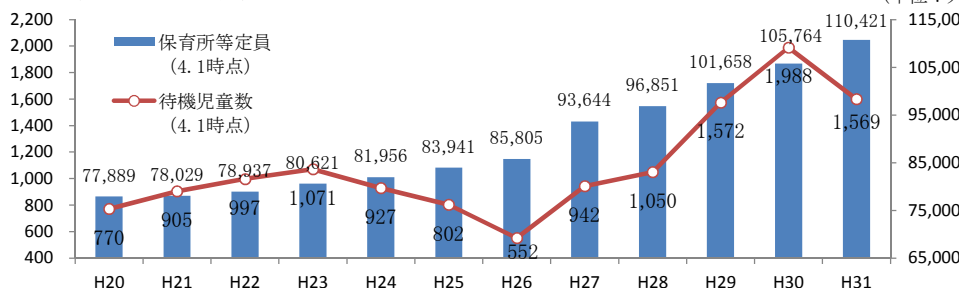
● 平均初婚年齢 (人口動態統計)

| 区分 | S55 | S60 | H2 | H7 | H12 | H17 | H22 | H28 | H29 | H30 |
|------|------|------|------|------|------|------|------|------|------|------|
| 夫(歳) | 27.9 | 28.2 | 28.2 | 28.3 | 28.6 | 29.7 | 30.3 | 30.9 | 30.8 | 30.8 |
| 妻(歳) | 25.2 | 25.4 | 25.7 | 26.1 | 27.0 | 28.0 | 28.7 | 29.4 | 29.4 | 29.4 |

● 女性の就業率(就業構造基本調査)

| 区分 | 20-24歳 | 25-29歳 | 30-34歳 | 35-39歳 | 40-44歳 | 45-49歳 | 50-54歳 | 55-59歳 | 60-64歳 |
|--------|--------|--------|--------|--------|--------|--------|--------|--------|--------|
| H24(%) | 62.5 | 71.4 | 63.8 | 58.1 | 66.6 | 67.7 | 67.5 | 60.1 | 40.6 |
| H29(%) | 68.1 | 80.3 | 71.6 | 69.0 | 74.6 | 75.8 | 73.2 | 69.1 | 50.7 |

● 待機児童数、保育所等の定員 (兵庫県調べ) (単位：人)



● 放課後児童クラブの利用児童数・待機児童数(兵庫県調べ)

| 区分 | H24.5.1 | H25.5.1 | H26.5.1 | H27.5.1 | H28.5.1 | H29.5.1 | H30.5.1 |
|----------|---------|---------|---------|---------|---------|---------|---------|
| 利用児童数(人) | 33,246 | 34,665 | 36,777 | 40,745 | 44,412 | 47,621 | 50,433 |
| 待機児童数(人) | 189 | 339 | 552 | 805 | 735 | 897 | 851 |

3 第2子・第3子出生への環境整備

● 夫婦の出生子女数分布の推移(結婚持続期間5~9年) (出生動向基本調査)

| 区分 | 1977 | 1982 | 1987 | 1992 | 1997 | 2002 | 2005 | 2010 | 2015 |
|---------|------|------|------|------|------|------|------|------|------|
| 1人(%) | 17.3 | 16.0 | 15.0 | 18.1 | 21.0 | 23.6 | 26.7 | 25.7 | 28.2 |
| 2人(%) | 61.8 | 61.1 | 60.6 | 55.8 | 53.6 | 51.5 | 51.1 | 47.9 | 47.3 |
| 3人以上(%) | 16.8 | 18.6 | 19.7 | 17.4 | 15.0 | 14.4 | 10.9 | 12.6 | 11.6 |

● 男性の育児休業取得状況(全国) (雇用均等基本調査)

| 区分 | H24 | H25 | H26 | H27 | H28 | H29 | H30 |
|------------|------|------|------|------|------|------|------|
| 男性(%) | 1.89 | 2.03 | 2.30 | 2.65 | 3.16 | 5.14 | 6.16 |
| 女性(%) [参考] | 83.6 | 83.0 | 86.6 | 81.5 | 81.8 | 83.2 | 82.2 |