

# 少子対策及び子ども・子育て支援の推進状況

## 合計特殊出生率と出生数の状況(数値目標)

### 【本県の出生率等の現状】

- 令和4年の出生数は、33,565人(前年比△5.7%、△2,016人)
- 本県の合計特殊出生率は、H28をピークに下降しており、令和4年は1.31

今後も20~30歳代の女性人口の減少や、婚姻件数の減少などが見込まれるが、出生数の回復に向けて、「ひょうご子ども・子育て未来プラン」のさらなる推進を図る。

区分	H26	H27	H28	H29	H30	R1	R2	R3	R4
本県	1.41	1.48	1.49	1.47	1.44	1.41	1.40	1.36	1.31
全国順位	37位	33位	29位	31位	32位	30位	32位	28位	31位
全国	1.42	1.45	1.44	1.43	1.42	1.36	1.34	1.30	1.26



## ひょうご子ども・子育て未来プラン プログラム2022 主な事業の実績

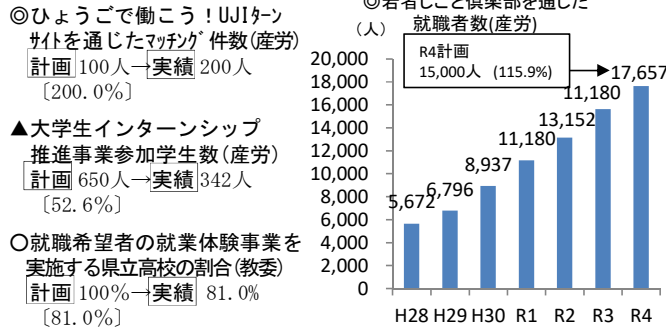
「ひょうご子ども・子育て未来プラン プログラム2022」に掲げる施策目標において、**達成率80%以上の項目は、昨年度(83.1%)よりも増えて85.4%となった**

- ◎: 達成率90%以上 57項目(69.5%)
- : 達成率80%以上 13項目(15.9%)
- △: 達成率70%以上 5項目(6.1%)
- ▲: 達成率70%未満 7項目(8.5%)
- 合計 82項目(集計中25項目除く)

### I 子ども・若者の自立支援とライフデザイン構築

達成率80%以上(18/23項目: 78.3%)

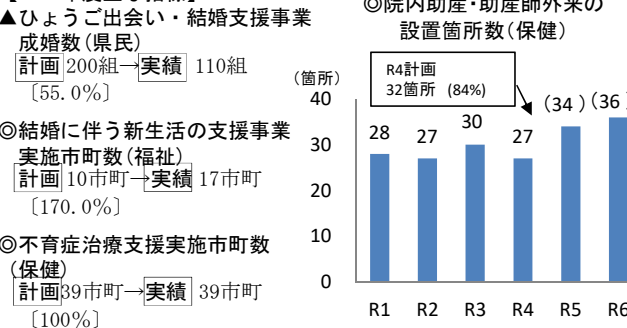
#### 【2022年度主な指標】



### II 結婚・妊娠・出産の希望が実現できる切れ目のない支援

達成率80%以上(8/10項目: 80.0%)

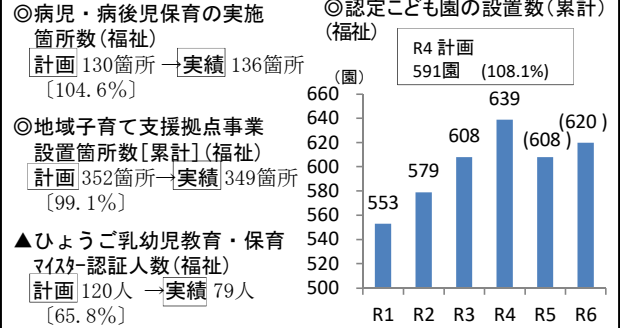
#### 【2022年度主な指標】



### III 幼児教育・保育と子育て支援

達成率80%以上(12/15項目: 80.0%)

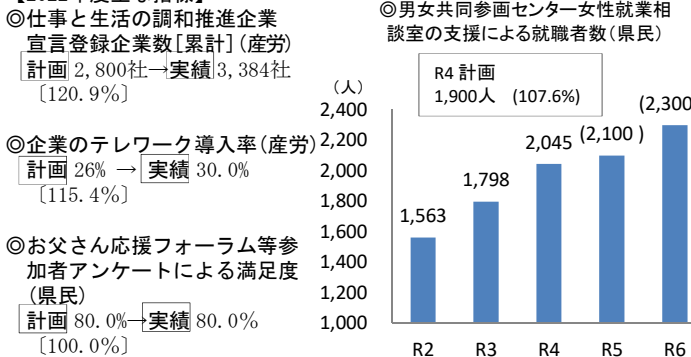
#### 【2022年度主な指標】



### IV 男女ともに子育てと両立できる働き方の実現

達成率80%以上(10/10項目: 100.0%)

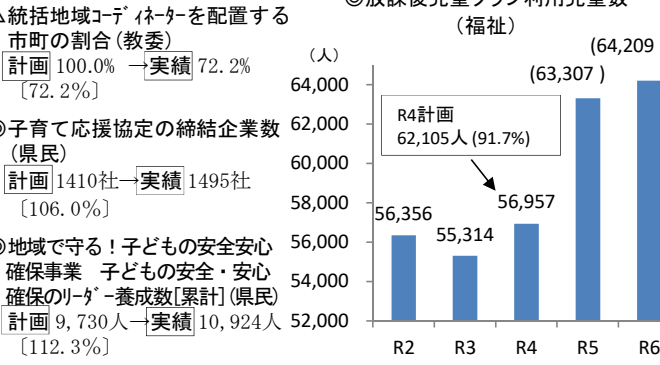
#### 【2022年度主な指標】



### V 子どもと子育てに温かい地域社会づくり

達成率80%以上(13/14項目: 92.9%)

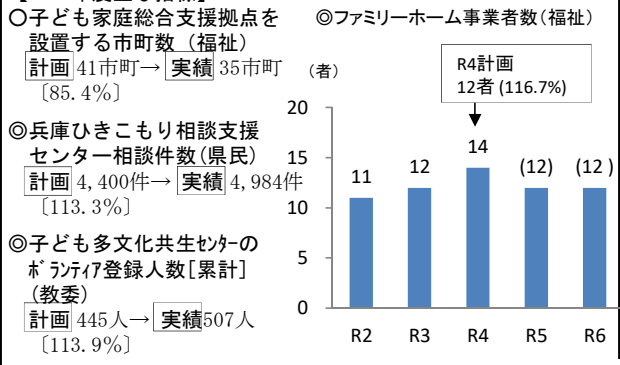
#### 【2022年度主な指標】



### VI 特別な支援が必要な子どもや家庭への支援

達成率80%以上(9/10項目: 90.0%)

#### 【2022年度主な指標】



# 「ひょうご子ども・子育て未来プランプログラム2022」に掲げる数値目標と達成状況

107項目の達成状況(2022年度)  
 ◎:57 項目(69.5%) ○:13 項目(15.9%)  
 △: 5 項目(6.1%) ▲: 7 項目(8.5%) 集計中:25項目

◎: 達成率90%以上 ○: 達成率80%以上  
 △: 達成率70%以上 ▲: 達成率70%未満

項目	単位	R4年度(計画)	R4年度(実績)	達成率	達成状況	備考
<b>1 若者の経済的自立と若者に選ばれる地域づくり</b>						
UJターン合同企業説明会参加者数	人	750	1,030	137.3%	◎	
女子学生と企業のプレマッチング支援事業フォーラム参加者数	人	200	295	147.5%	◎	
高校生「兵庫就活」促進事業ガイドブックQRコード登録者数	人	900	2,480	275.6%	◎	
大学生インターンシップ推進事業参加者数	人	650	342	52.6%	▲	
ひょうご応援企業新規登録社数	社	80	57	71.3%	△	
建設業への若年者就職者数	人	70	集計中	-	-	
若者しごと倶楽部を通じた就職者数(累計)	人	15,000	17,657	117.7%	◎	
ニート就労支援ネットワーク事業就業体験実施者数	人	140	216	154.3%	◎	
コワーキングスペース開設件数(累計)	件	43	37	86.0%	○	
企業立地件数(国内企業、外国・外資系企業)(累計)	件	1,378	集計中	-	-	
ひょうごで働こう! UJターン広報・就職促進事業 サイトを通じたマッチング件数	人	100	200	200.0%	◎	
地元企業、中小企業への新卒者就職面接実施者数(累計)	人	3,000	2,458	81.9%	○	
ふるさとづくり青年隊への参加青年数	人	100	72	72.0%	△	
ひょうごっ子・ふるさと塾事業体験活動、体験学習実施数	件	100	122	122.0%	◎	
ひょうご青少年社会貢献活動認定制度の参加者数(累計)	人	1,200	1,240	103.3%	◎	
委託訓練による就職者数(実習・座学連携養成事業含む)(累計)	人	6,600	集計中	-	-	
<b>2 ライフデザイン構築のための支援</b>						
就職希望者の就業体験事業を実施する県立高校の割合	%	100.0	81.0	81.0%	○	
悩みを抱える妊婦等の孤立防止対策の実施、子育て世代包括支援センター設置市町数	市町	41	41	100.0%	◎	
思春期保健対策に取り組んでいる市町数	市町	41	集計中	-	-	
<b>3 子どもたちの生活と学びを支える環境の充実</b>						
ひょうごっ子SNS悩み相談の登録者数	人	5,000	9,699	194.0%	◎	
授業にICTを活用して指導できる教員の割合(小学校)(政令指定都市を除く)	%	76.0	集計中	-	-	
AIやデータサイエンス等、新たな分野(文理融合)の課題研究に取り組む生徒数	人	360	294	81.7%	○	
子どもの冒険ひろばの開設箇所数(累計)	箇所	650	537	82.6%	○	
地域と協働してふるさとの自然の良さに基づく学習プログラムを実施した学校の割合(環境体験事業)	%	100.0	90.5	90.5%	◎	
保護者・地域住民に対する兵庫版道徳教育副読本等を用いた授業公開を全学級で実施した割合	%	100.0	集計中	-	-	
新体力テスト総合評価(A+B)の割合(小学生)	%	37.9	30.1	79.4%	△	
<b>4 子どもを取り巻く有環境対策の推進</b>						
青少年を守り育てる県民スクラム運動年間参加者数	人	22,000	10,578	48.1%	▲	
携帯電話、スマートフォンのフィルタリング利用率	%	80.0	83.3	104.1%	◎	
薬物乱用防止教室の開催実施率(中・高)	%	100.0	94.3	94.3%	◎	
<b>1 出会い・結婚支援</b>						
ひょうご出会い・結婚支援事業成婚数	組	200	110	55.0%	▲	
ひょうご出会い・結婚支援事業出会いイベント参加者数	人	2,000	1,907	95.4%	◎	
<b>2 結婚を応援する経済的支援策の充実</b>						
結婚に伴う新生活の支援事業実施市町数	市町	10	17	170.0%	◎	
「若年移住希望者」入居戸数	戸	35	48	137.1%	◎	
中小企業就業者確保支援事業における奨学金返済支援者数	人	500	582	116.4%	◎	
<b>3 不妊に悩む方への支援の充実</b>						
特定不妊治療(体外受精・顕微授精)の助成件数	件	2,500	961	38.4%	▲	
不育症治療支援実施市町数	市町	39	39	100.0%	◎	
<b>4 妊産婦・乳幼児に関する医療体制の充実</b>						
兵庫周産期医療協力病院の認定数	箇所	20	18	90.0%	○	
特定専門医師研修資金貸与事業産科・産婦人科、小児科医師数	人	1,271	集計中	-	-	
周産期医療搬送調整拠点設置事業入院受入決定までの拒否回数	回	240	集計中	-	-	
院内助産・助産師外来の設置箇所数	箇所	32	27	84.4%	○	
情報ネットワーク加入の医療機関数	箇所	385	380	98.7%	◎	
<b>5 妊産婦から寄り添う子育て支援の充実</b>						
10代の人工妊娠中絶率	%	4.5	集計中	-	-	
乳幼児健康診査の未受診率3~5か月児	%	1.7	集計中	-	-	
産後1か月までの産婦に対するEPDS(エッジンバラ産後うつ病自己調査票)の実施、及びフォロー体制がある市町数	市町	36	集計中	-	-	
むし歯のない3歳児の割合	%	92.3	集計中	-	-	
育児期間中の父親の喫煙率	%	23.0	集計中	-	-	
育児期間中の母親の喫煙率	%	2.0	集計中	-	-	
<b>1 保育の受け皿の拡大</b>						
保育所・認定こども園等の定員増加数	人	0	1,696	-	◎	
認定こども園の設置数(累計)(4月1日)	園	591	639	108.1%	◎	
就学前の教育・保育の提供体制(特定地域型保育事業)※3号認定子ども内数	人	6,344	5,914	93.2%	◎	
<b>2 保育人材の確保</b>						
保育士・保育教諭数(累計)	人	21,200	集計中	-	-	
病児・病後児保育事業の提供回数	回	65,524	集計中	-	-	
<b>3 保育の質の確保</b>						
ひょうご乳幼児教育・保育マイスター認証人数	人	120	79	65.8%	▲	
子育て支援員認定研修受講者数	人	2,035	654	32.1%	▲	


項目	単位	R4年度(計画)	R4年度(実績)	達成率	達成状況	備考
<b>4 多様なニーズに対応した子育て支援の実施</b>						
病児・病後児保育の実施箇所数(累計)	箇所	130	136	104.6%	◎	
ファミリーサポート・センター事業会員数	人	36,554	33,249	91.0%	◎	
ファミリーサポート・センター事業の提供回数	回	69,502	47,859	68.9%	▲	
利用者支援事業開設箇所数(累計)	箇所	126	114	90.5%	◎	
地域子育て支援拠点事業設置箇所数(累計)	箇所	352	349	99.1%	◎	
まちの子育てひろば事業実施箇所数(累計)	箇所	2,025	1,931	95.4%	◎	
<b>5 幼稚園における取り組みの充実</b>						
私立幼稚園預かり保育実施園数	園	230	190	82.6%	○	
乳幼児子育て支援事業実施幼稚園数(累計)	園	230	185	80.4%	○	
乳幼児子育て支援事業実施保育所数(累計)	園	535	511	95.5%	◎	
幼稚園教諭数(累計)	人	4,013	3,944	98.3%	◎	
<b>6 子育てや教育に係る経済的負担の軽減</b>						
幼児教育・保育にかかる施設利用者の割合(兵庫県内)	%	80.0	集計中	-	-	
<b>1 ワーク・ライフ・バランス(WLB)の推進</b>						
中小企業育児・介護代替員確保支援事業助成件数	件	100	100	100.0%	◎	
仕事と生活の調和推進企業宣言登録企業数(累計)	社	2,800	3,384	120.9%	◎	
ひょうご仕事と生活センター専門家等派遣件数	件	1,700	1,961	115.4%	◎	
ひょうご仕事と生活センター研修実施企業数	社	200	215	107.5%	◎	
企業のテレワーク導入率	%	26.0	30.0	115.4%	◎	
<b>2 女性の能力発揮と就業機会拡大</b>						
女性就業いきいき応援事業におけるセミナー参加者数(累計)	人	4,662	3,755	80.5%	○	
女性就業相談室の支援による就職者数	人	1,900	2,045	107.6%	◎	
カムバックひょうごハローワークにおける就労相談件数	件	130	133	102.3%	◎	
男女共同参画社会づくり協定の締結事業数	社	1,400	1,467	104.8%	◎	
<b>3 継続的な男性の家事・育児参画の促進</b>						
お父さん応援フォーラム等参加者アンケートによる満足度	%	80.0	80.0	100.0%	◎	
<b>1 放課後等の居場所づくり</b>						
放課後児童クラブ開設数(累計)	箇所	1,729	1,545	89.4%	○	
放課後児童クラブ利用児童数	人	62,105	56,957	91.7%	◎	
放課後子ども教室開設数(政令市、中核市除く)	教室	233	247	106.0%	◎	
放課後児童支援員の認定者数(累計)	人	6,500	5,675	87.3%	○	
<b>2 地域で支える子育て支援の実施</b>						
子育てほっとステーション開設箇所数(累計)	箇所	68	57	83.8%	○	
結核地域コーディネーターを配置する市町の割合(政令市、中核市除く)	%	100.0	72.2	72.2%	△	
子育て応援協定の締結企業数(累計)	社	1,410	1,495	106.0%	◎	
<b>3 地域における子育てや家族のきずなを深める機運の醸成</b>						
ひょうご孫ギフトプロジェクトふるさとひょうご寄付金額	千円	5,000	5,440	108.8%	◎	
「家族の日」写真コンクールへの応募作品数	点	350	783	223.7%	◎	
<b>4 安全・安心な子育て環境の整備</b>						
地域で守る! 子どもの安全安心確保事業子どもの安全・安心確保のリーダー養成数(累計)	人	9,730	10,924	112.3%	◎	
ひょうご地域安全SOSキャッチャー事業電話相談の対応件数(累計)	件	3,300	3,301	100.0%	◎	
みんなの声かけ運動実践事業 応援協定締結団体数(累計)	団体	225	231	102.7%	◎	
1日の平均乗降客数3千人以上5千人未満の駅のバリアフリー化率	%	95.2	100.0	105.0%	◎	
乗合バスに対するノンステップバス導入率	%	71.6	69.2	96.6%	◎	
<b>1 児童虐待防止対策の充実</b>						
児童福祉司任用資格者の配置市町数	市町	41	集計中	-	-	
子ども家庭総合支援拠点を設置する市町数	市町	41	35	85.4%	○	
<b>2 社会的養護体制の充実</b>						
里親登録者数(累計)	世帯	554	集計中	-	-	
里親等委託率	%	28.7	集計中	-	-	
ファミリーホーム事業者数	者	12	14	116.7%	◎	
<b>3 配偶者等からの暴力(DV)防止対策</b>						
庁内DV対策に係る連携体制整備市町数	市町	41	集計中	-	-	
<b>4 ひとり親家庭等の自立促進</b>						
高等職業訓練促進給付金事業による資格取得者数(累計)	人	41	集計中	-	-	
<b>5 子どもの貧困対策</b>						
生活保護世帯に属する子どもの高等学校等進学率	%	95.0	集計中	-	-	
生活保護世帯に属する子どもの大学等進学率	%	38.3	集計中	-	-	
<b>6 ひきこもり支援</b>						
兵庫ひきこもり相談支援センター相談件数	件	4,400	4,984	113.3%	◎	
<b>7 障害児支援施策の充実</b>						
県立特別支援学校高等部卒業生の一般就労率	%	33.0	集計中	-	-	
特別支援学校の整備	校	26	26	100.0%	◎	
高等学校との交流及び共同学習を実施する特別支援学校数	校	21	21	100.0%	◎	
障害児通所支援事業開設市町数	市町	41	40	97.6%	◎	
<b>8 外国人児童生徒への支援</b>						
子ども多文化共生センターのボランティア登録人数(累計)	人	445	507	113.9%	◎	
外国人児童生徒等に対する教育支援事業の希望市町事業採択	市町	4	3	75.0%	△	
日本語教室等の開設講座数	講座	50	51	102.0%	◎	
ひょうご多文化共生総合相談センター相談件数	件	2,850	4,264	149.6%	◎	2




「ひょうご子ども・子育て未来プラン（2020～2024）」は、就業、結婚、子ども・子育て支援を取り巻く環境変化のみならず、中長期の社会・経済状況の変化等を見据え、更に改善・強化すべきもの、新たに実施すべきものを明確にし、少子対策・子育て支援の基本的な取り組みの方向を示す戦略として策定した。

2023年度は、プランの6つの推進方策に基づき、約1,360億円（前年度比+28.1億円）、407事業（前年度比+23事業）を計上し、施策を総合的・体系的に推進し、「若者が就業・結婚・子育てに夢を持てる兵庫」の実現を目指す。

### I 子ども・若者の自立支援とライフデザイン構築

- 【新】県内企業人材確保支援事業(兵庫型奨学金返済支援制度) (産業労働部)  
従業員の奨学金返済負担軽減制度を設ける中小企業を支援  
・支援期間 対象者1人につき最長5年間  
・補助率 奨学金年間返済額の2/3(上限:12万円/年)
- 【新】県立学校環境充実事業の実施(教育委員会)  
老朽化が進行している県立学校施設について、長寿命化改修を計画的に実施するとともに、選択教室や体育館の空調整備、発展的統合に伴う整備など施設の環境改善を集中的に実施 
- 【拡】私立高等学校等生徒授業料軽減補助(総務部)  
国の就学支援金制度に県単独加算を行い、生徒の学費負担者の経済的負担を軽減 (拡充内容)  
・590万円未満世帯の授業料実質無償化  
・910万円未満世帯への多子加算(1万/人)の新設
- 【新】青少年のスマホ等の適切な利用推進事業(県民生活部)  
青少年の適切なスマホ利用等について県民への啓発を行う  
○ネット広告の配信  
○県内小学校一年生にワークシート配布


### II 結婚・妊娠・出産の希望が実現できる切れ目のない支援

- 【新】出会い・結婚支援事業の推進(県民生活部)  
独身男女の出会いの機会を増やし、成婚に繋げるため、出会いサポートセンターを運営  
・AIを搭載したマッチングシステムにより出会いの機会を提供  
・出会いイベント、結婚力アップセミナーの実施
- 【拡】結婚に伴う新生活の支援(福祉部)  
経済的理由で結婚に踏み出せない新婚世帯を対象に、結婚に伴う新生活を経済的に支援する市町に対して補助を実施  
・[拡]対象世帯 夫婦ともに39歳以下かつ世帯所得500万円未満の新婚世帯
- 【新】不妊症に関するデジタル広報等による普及啓発事業(保健医療部)  
男性不妊を含む不妊症について、県民の理解を深めるため、動画を活用した普及啓発を実施  
・デジタルサイネージ広告  
・SNS広告(YouTube等でのターゲティング広告等)
- 【新】不妊治療支援検討会の設置(保健医療部)  
子どもを持ちたいと望む方が安心して不妊治療を受けられる体制整備等についての検討会を設置  
・不妊治療にかかる実態調査  
・不妊治療推進検討会の設置 


### III 幼児教育・保育と子育て支援

- 【拡】保育体制強化事業(福祉部)  
保育に関する周辺業務や児童の園外活動時の安全管理に地域の多様な人材を活用し、保育士の業務負担を軽減  
[拡]補助単価 スポット支援員の配置 45千円/月
- 【新】保育所等多機能化調査研究事業(福祉部)  
保育所等で放課後児童クラブの実施や医療的ケア児の受け入れ促進など、多機能化するために必要な要件や、先行事例等を調査研究
- 【新】乳幼児保育等におけるSDGsの取組への理解促進(福祉部)  
乳児期、幼児期において、日常の生活や遊びの中でSDGsに関する感性を育てるため、認定こども園等を対象とした研修を実施  
○対象者 認定こども園園長、保育所施設長、幼稚園園長等  
○内容 ・SDGsの概要
- 【新】子育て世帯訪問型支援事業(福祉部)  
家事・育児等に対して不安や負担を抱える子育て家庭等の居宅を訪問支援員が訪問し、家庭が抱える不安や悩みを傾聴するとともに、家事・育児等の支援を実施
- 認定こども園・保育所等ホットライン(福祉部)  
認定こども園・保育所等の保育施設の制度や基準、乳幼児教育・保育等の質問や相談の県内一律の電話相談システムを運営

### IV 男女ともに子育てと両立できる働き方の実現

- ひょうご仕事と生活センター事業(産業労働部)  
企業等におけるワーク・ライフ・バランスのさらなる普及を図るため各種事業を実施  
・情報発信、先進企業表彰、シンポジウムの開催  
・ワンストップ相談、専門家派遣、研修実施  
・県内企業のテレワーク推進
- 【拡】ひょうご・こうべ女性活躍推進企業(ミモザ企業)認定制度の普及推進(県民生活部)  
県内企業の女性活躍推進に向けた取組を後押しする制度「ひょうご・こうべ女性活躍推進企業(ミモザ企業)認定制度」の普及を推進 
- 【新】男性の家事・育児推進事業(県民生活部)  
男性の家事・育児の参画を促進する講座を企業・事業所、地域等において開催するなど、希望する男性労働者が育児休業を取得しやすい職場環境づくりを促進するほか、男性の子育てや地域活動への参画のきっかけづくりを支援

### V 子どもと子育てに温かい地域社会づくり

- ひょうご放課後プランの推進(福祉部・教育委員会)  
放課後の子どもの安全・安心な活動のため放課後児童クラブ、放課後子ども教室等の取組を推進  
・児童クラブ型:1,597支援の単位(全市町)  
・こども教室型:248教室(政令・中核市を除く) 
- 商店街地域コミュニティの拠点づくり事業(産業労働部)  
商店街の空き店舗を活用したコミュニティカフェ、まちゼミやこども食堂の設置等、地域住民のニーズに対応した地域コミュニティ拠点づくりを支援  
・補助額 上限2,500千円
- 子育て応援企業との協定締結事業(県民生活部)  
子育てと仕事の両立を支援し、子育て家庭を応援する企業・職域団体等と県が協定を締結  
・締結数 1,495社(R5.3末現在)
- 【拡】地域と学校の連携・協働体制推進事業(教育委員会)  
子どもの成長を支えていくため、地域と学校が連携・協働する仕組みを一体的に推進。  
・[拡]コミュニティ・スクールの導入推進及び活動の充実を図る実践研究

### VI 特別な支援が必要な子どもや家庭への支援

- 【新】ひょうごペアレントトレーニング普及推進事業(福祉部)  
児童虐待の発生、重症化、再発予防のため、こども家庭センター、市町、児童家庭支援センター等が保護者支援を行うためのペアレントトレーニング等を含めたプログラムを整備し、普及を推進  
○プログラム教材作成  
○研修実施
- 【新】里親・特別養子縁組強化推進事業(福祉部)  
○民間委託のモデル実施  
○里親支援センターの開設準備支援  
○全県におけるフォスターリング業務の推進  
民間委託を推進する観点の実施内容を強化し、担い手育成や地域での支援を充実
- 【新】社会的養護充実強化推進事業(福祉部)  
・社会的養護自立支援の実態把握  
・実態把握調査(アンケート調査、インタビュー調査)  
・社会的養護自立支援拠点の整備支援  
・ケアラー支援体制構築のための関係機関との調整  
・児童養護施設の対応力向上研修  
・認知機能向上に向けたトレーニングの支援  
・入所児童に対する学習支援 