


前回の協議会におけるご質問と回答について

	質 問	回 答	
1	各市町の医療費水準は保険料のどの段階で反映されるのか。	P 1～2のとおり。	
2	市町間の医療費の差をどのように分析しているのか。 また、地域によって医療にどのような特徴があるのか。	<p>① 医療機関数との関係【P 3】 一人当たり医療機関数が多いと、一人当たり医療費が低くなる傾向があり、両者の間には弱い負の相関関係が見られる。</p> <p>② 病床数との関係【P 4】 一人当たり病床数が多いと、一人当たり医療費が高くなる傾向があり、両者の間には弱い正の相関関係が見られる。</p> <p>③ 生活習慣病との関係【P 5】 生活習慣病の一人当たり診療費が高いほど、一人当たり医療費が高くなっており、両者の間には正の相関関係が見られる。</p>	<ul style="list-style-type: none"> ・ 各市町の医療費水準は、 ② 一人当たり病床数 ③ 生活習慣病の一人当たり診療費 ⑦ 一人当たり介護給付費が高いほど、高くなる傾向がある。 ・ 上記の要因により、西播磨地域の一部に、医療費の高い市町が見られる。
3	医療費適正化の取組やレセプト点検が医療費に対してどれぐらい影響を与えているのか。	<p>④ レセプト点検効果額との関係【P 6】 一人当たりレセプト点検効果額と一人当たり医療費の間には、特に相関関係が見られない。</p> <p>⑤ 保険者努力支援制度との関係【P 7】 一人当たり保険者努力支援制度と一人当たり医療費の間には、特に相関関係が見られない。</p> <p>⑥ 県特別調整交付金との関係【P 8】 一人当たり県特別調整交付金（医療費適正化関連）と一人当たり医療費の間には、特に相関関係は見られない。</p>	
4	医療費と介護費の相関関係についてデータで示してほしい。	⑦ 給付費ベースで比較すると、一人当たり介護給付費が高いほど、一人当たり医療給付費が高くなっており、両者の間には正の相関関係が見られる。【P 9】	

保険料の算定方法(イメージ)

現行制度

①A市の医療費総額



保険料収納必要総額を応能、応益に按分し、賦課

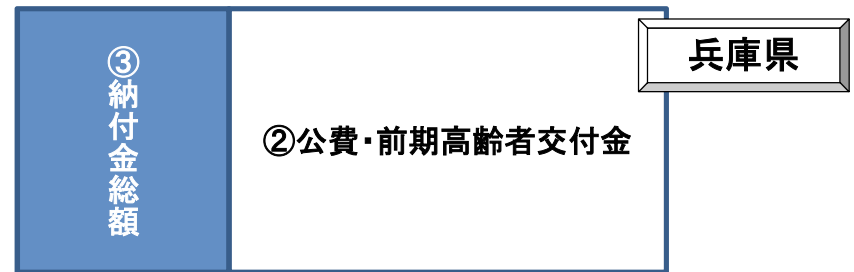


応能

応益

新制度

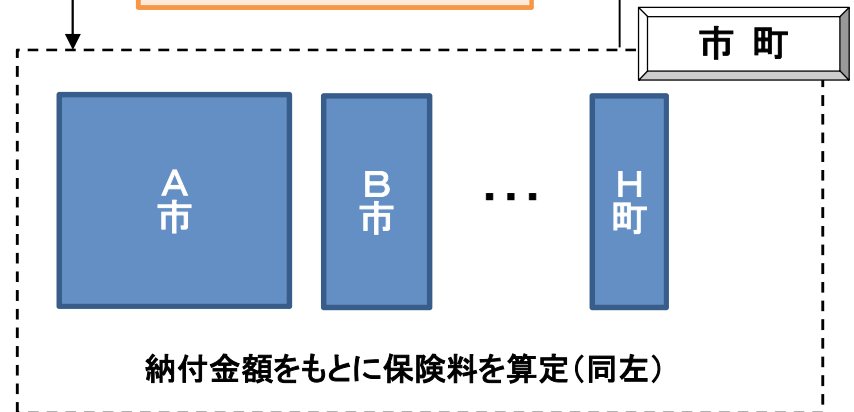
①兵庫県全体の医療費総額



納付金の
割り付け

- ・ ③納付金総額を各市町の所得総額、被保険者数、世帯数の割合で按分
- ・ 上記按分類に、各市町の年齢構成調整後の医療費水準を乗じて納付金額を算出

納付金の
支払い



納付金額をもとに保険料を算定(同左)

納付金の算定方法(イメージ)

1 納付金総額の算出

医療費総額(見込み)から
公費等を控除

2 納付金の按分

納付金総額を各市町の①所得総額、
②被保険者数、③世帯数の割合で按分

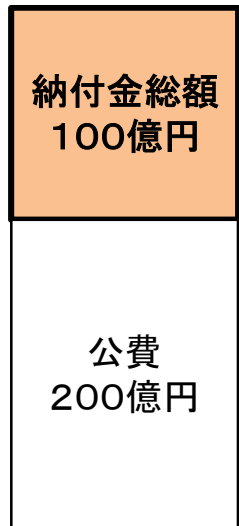
3 医療費水準の反映

年齢構成調整後の医療費水準
を乗じて納付金額を算出

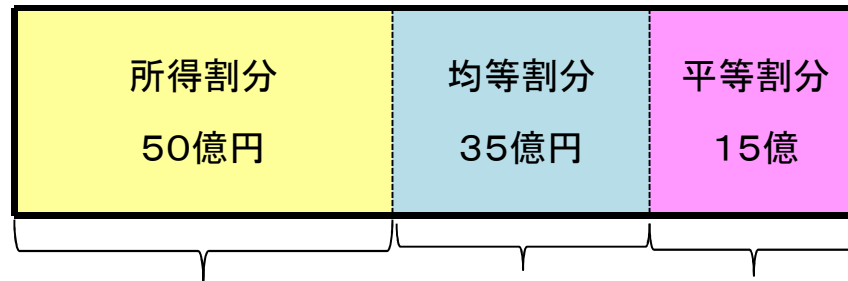
例:A市

①所得総額、②被保険者数③世帯数の割合が1/5

医療費総額
300億円



各市町が推計した医療費等をもとに、県内全体の医療費等を推計し、納付金総額を算定



①県全体に占める
各市町の所得総額
の割合で按分

②県全体に占める
各市町の被保険者
数の割合で按分

③県全体に占める
各市町の世帯数
の割合で按分

10億円 + 7億円 + 3億円

A市の年齢構成調整後の医療費水準

○ A市の実績一人当たり医療費 330,000円

○ A市の医療費水準 $330,000 \div 300,000 = 1.1$

年齢区分	A市の被保険者構成割合 ①	全国平均一人当たり医療費 ②	A市の一人当たり医療費が全国平均であった場合の医療費 ③=①×②の合計
0~4歳	5%	× 200,000	300,000
5~9歳	6%	× 100,000	
⋮			
⋮			
⋮			
65~69歳	15%	× 43,000	
70~74歳	17%	× 570,000	
合計	100%	—	

= 20億円 × 1.1

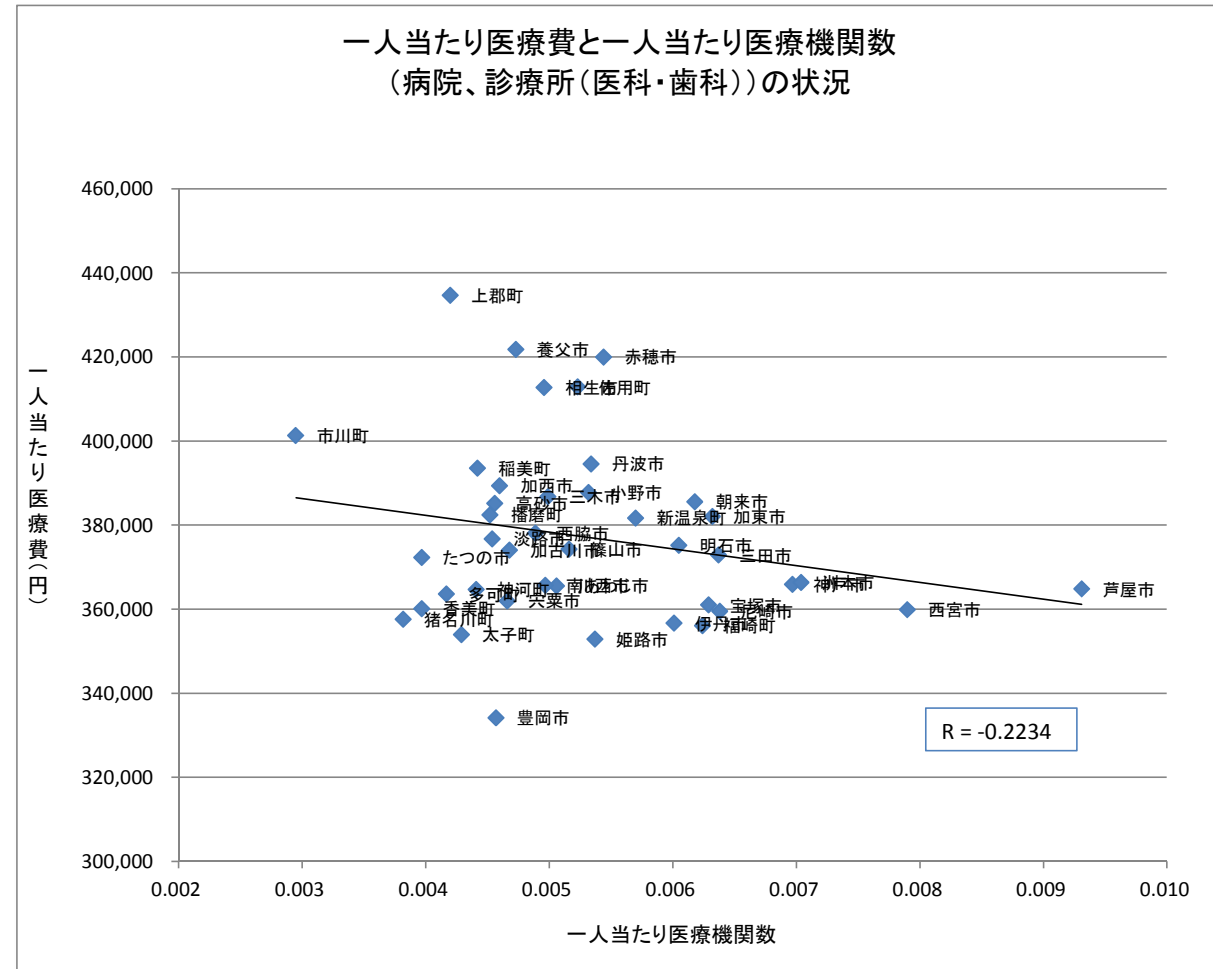
納付金額
22億円

一人当たり医療費と一人当たり医療機関数(病院、診療所(医科・歯科))の状況

(降順)

市町	一人当たり医療機関数	市町	一人当たり医療費
芦屋市	0.00931	上郡町	434,627
西宮市	0.0079	養父市	421,805
洲本市	0.00704	赤穂市	419,985
神戸市	0.00697	佐用町	412,853
尼崎市	0.00638	相生市	412,726
三田市	0.00637	市川町	401,288
加東市	0.00632	丹波市	394,561
宝塚市	0.00629	稲美町	393,516
福崎町	0.00624	加西市	389,329
朝来市	0.00618	小野市	387,770
明石市	0.00605	三木市	386,777
伊丹市	0.00601	朝来市	385,573
新温泉町	0.0057	高砂市	385,216
赤穂市	0.00544	播磨町	382,470
姫路市	0.00537	加東市	382,071
丹波市	0.00534	新温泉町	381,707
小野市	0.00532	西脇市	378,100
佐用町	0.00523	淡路市	376,748
篠山市	0.00516	明石市	375,223
川西市	0.00506	篠山市	374,316
三木市	0.00499	加古川市	374,056
南あわじ市	0.00497	三田市	372,914
相生市	0.00496	たつの市	372,290
西脇市	0.00489	洲本市	366,401
養父市	0.00473	神戸市	365,889
加古川市	0.00468	南あわじ市	365,654
宍粟市	0.00466	川西市	365,532
加西市	0.0046	芦屋市	364,823
豊岡市	0.00457	神河町	364,708
高砂市	0.00456	多可町	363,610
淡路市	0.00454	宍粟市	361,959
播磨町	0.00452	宝塚市	361,019
稲美町	0.00442	香美町	360,141
神河町	0.00441	西宮市	359,935
太子町	0.00429	尼崎市	359,509
上郡町	0.0042	猪名川町	357,590
多可町	0.00417	伊丹市	356,679
たつの市	0.00397	福崎町	356,064
香美町	0.00397	太子町	353,965
猪名川町	0.00382	姫路市	352,911
市川町	0.00295	豊岡市	334,197

一人当たり医療機関数が多いと、一人当たり医療費が低くなる傾向がある
(一人当たり医療費と一人当たり医療機関数には弱い負の相関関係が見られる)



(一人当たり医療費:H27年報[兵庫県作成]より)

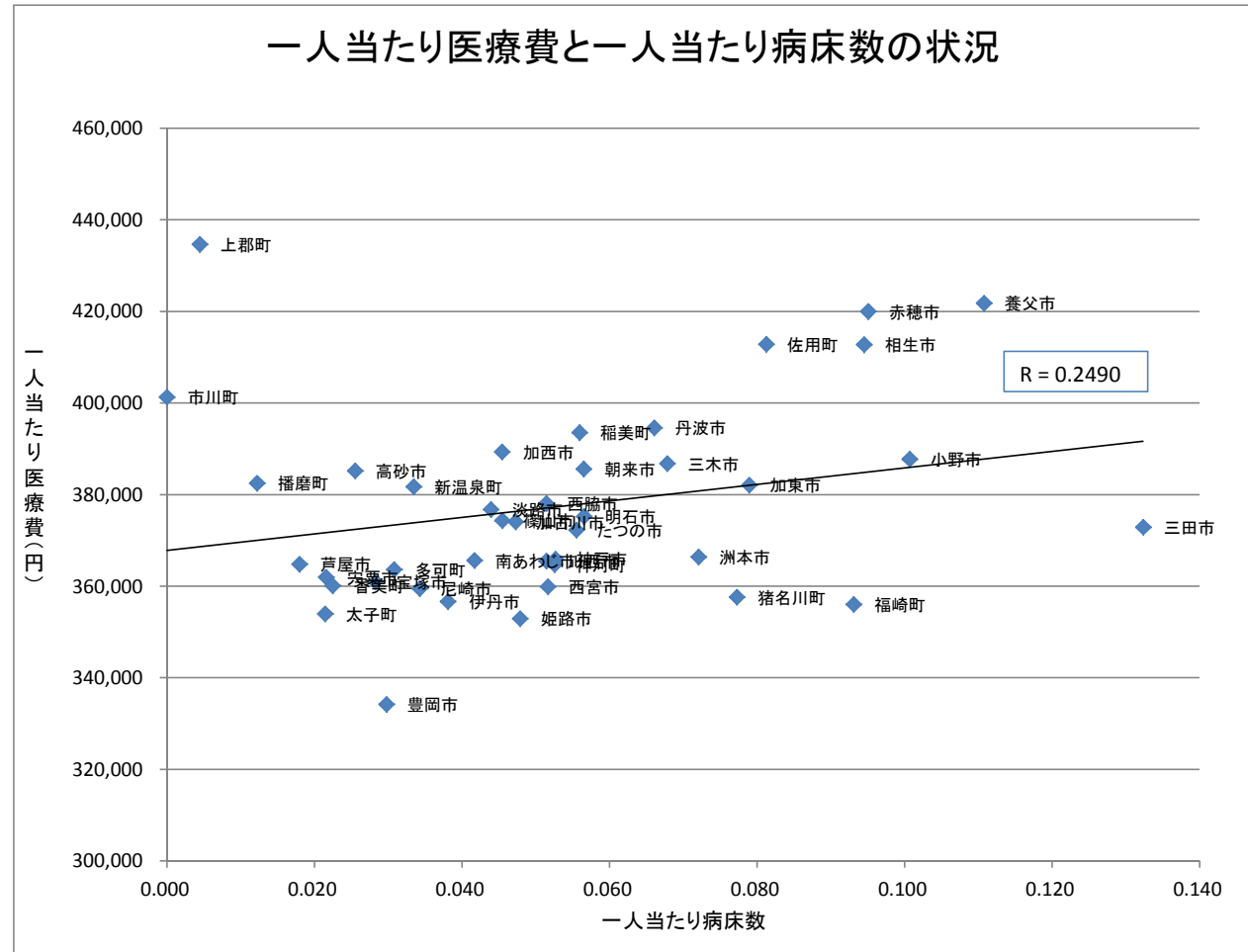
(一人当たり医療機関数:H27年医療施設(動態)調査[厚労省作成]より)

一人当たり医療費と一人当たり病床数の状況

(降順)

市町	一人あたり病床数	市町	一人あたり医療費
三田市	0.13234	上郡町	434,627
養父市	0.11076	養父市	421,805
小野市	0.10068	赤穂市	419,985
赤穂市	0.09508	佐用町	412,853
相生市	0.09451	相生市	412,726
福崎町	0.09312	市川町	401,288
佐用町	0.08125	丹波市	394,561
加東市	0.07893	稲美町	393,516
猪名川町	0.07727	加西市	389,329
洲本市	0.07207	小野市	387,770
三木市	0.06783	三木市	386,777
丹波市	0.06607	朝来市	385,573
明石市	0.05655	高砂市	385,216
朝来市	0.0565	播磨町	382,470
稲美町	0.05594	加東市	382,071
たつの市	0.05549	新温泉町	381,707
神戸市	0.05266	西脇市	378,100
神河町	0.05254	淡路市	376,748
西宮市	0.05163	明石市	375,223
川西市	0.05145	篠山市	374,316
西脇市	0.05144	加古川市	374,056
姫路市	0.04787	三田市	372,914
加古川市	0.04728	たつの市	372,290
篠山市	0.04547	洲本市	366,401
加西市	0.04544	神戸市	365,889
淡路市	0.04394	南あわじ市	365,654
南あわじ市	0.0417	川西市	365,532
伊丹市	0.0381	芦屋市	364,823
尼崎市	0.03429	神河町	364,708
新温泉町	0.03344	多可町	363,610
多可町	0.03079	宍粟市	361,959
豊岡市	0.02975	宝塚市	361,019
宝塚市	0.02826	香美町	360,141
高砂市	0.02551	西宮市	359,935
香美町	0.02248	尼崎市	359,509
宍粟市	0.02158	猪名川町	357,590
太子町	0.02145	伊丹市	356,679
芦屋市	0.01796	福崎町	356,064
播磨町	0.01221	太子町	353,965
上郡町	0.00444	姫路市	352,911
市川町	0	豊岡市	334,197

一人当たり病床数が多いと、一人当たり医療費が高くなる
(一人当たり医療費と一人当たり病床数には弱い正の相関関係が見られる)



(一人当たり医療費: H27年報[兵庫県作成]より)

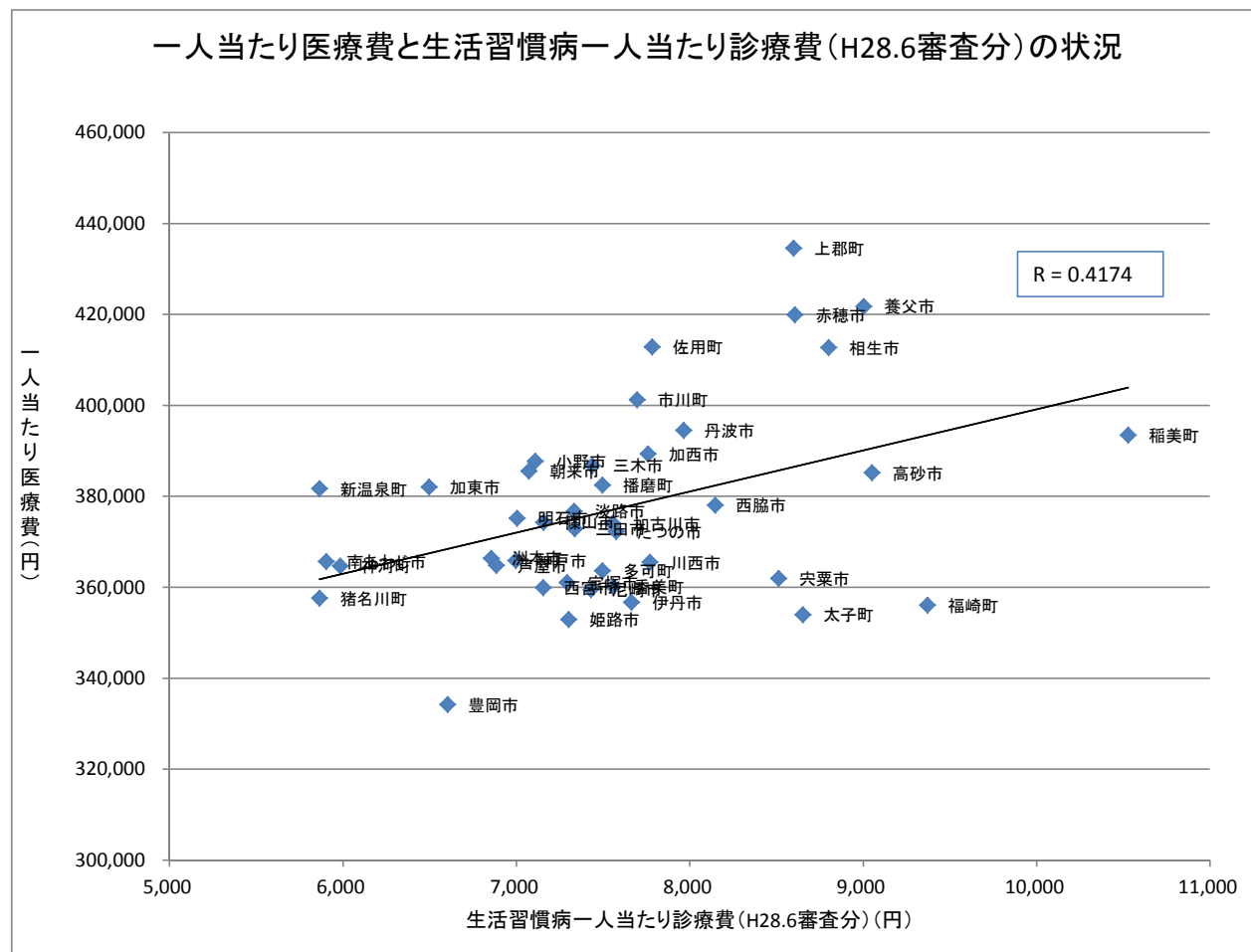
(一人当たり病床数: H27年医療施設(動態)調査[厚労省作成]より)

一人当たり医療費と生活習慣病一人当たり診療費(H28.6審査分)の状況

(降順)

市町	生活習慣病一人当たり診療費	市町	一人あたり医療費
稲美町	10,528	上郡町	434,627
福崎町	9,370	養父市	421,805
高砂市	9,050	赤穂市	419,985
養父市	9,002	佐用町	412,853
相生市	8,801	相生市	412,726
太子町	8,652	市川町	401,288
赤穂市	8,606	丹波市	394,561
上郡町	8,598	稲美町	393,516
宍粟市	8,512	加西市	389,329
西脇市	8,146	小野市	387,770
丹波市	7,964	三木市	386,777
佐用町	7,783	朝来市	385,573
川西市	7,770	高砂市	385,216
加西市	7,758	播磨町	382,470
市川町	7,697	加東市	382,071
伊丹市	7,663	新温泉町	381,707
たつの市	7,575	西脇市	378,100
香美町	7,559	淡路市	376,748
加古川市	7,554	明石市	375,223
多可町	7,497	篠山市	374,316
播磨町	7,496	加古川市	374,056
三木市	7,437	三田市	372,914
尼崎市	7,430	たつの市	372,290
三田市	7,337	洲本市	366,401
淡路市	7,333	神戸市	365,889
姫路市	7,301	南あわじ市	365,654
宝塚市	7,293	川西市	365,532
篠山市	7,156	芦屋市	364,823
西宮市	7,155	神河町	364,708
小野市	7,108	多可町	363,610
朝来市	7,072	宍粟市	361,959
明石市	7,003	宝塚市	361,019
神戸市	6,997	香美町	360,141
芦屋市	6,885	西宮市	359,935
洲本市	6,855	尼崎市	359,509
豊岡市	6,603	猪名川町	357,590
加東市	6,497	伊丹市	356,679
神河町	5,985	福崎町	356,064
南あわじ市	5,904	太子町	353,965
猪名川町	5,865	姫路市	352,911
新温泉町	5,865	豊岡市	334,197

生活習慣病一人当たり診療費が高いほど、一人当たり医療費が高くなる
(一人当たり医療費と生活習慣病一人当たり診療費には正の相関関係が見られる)



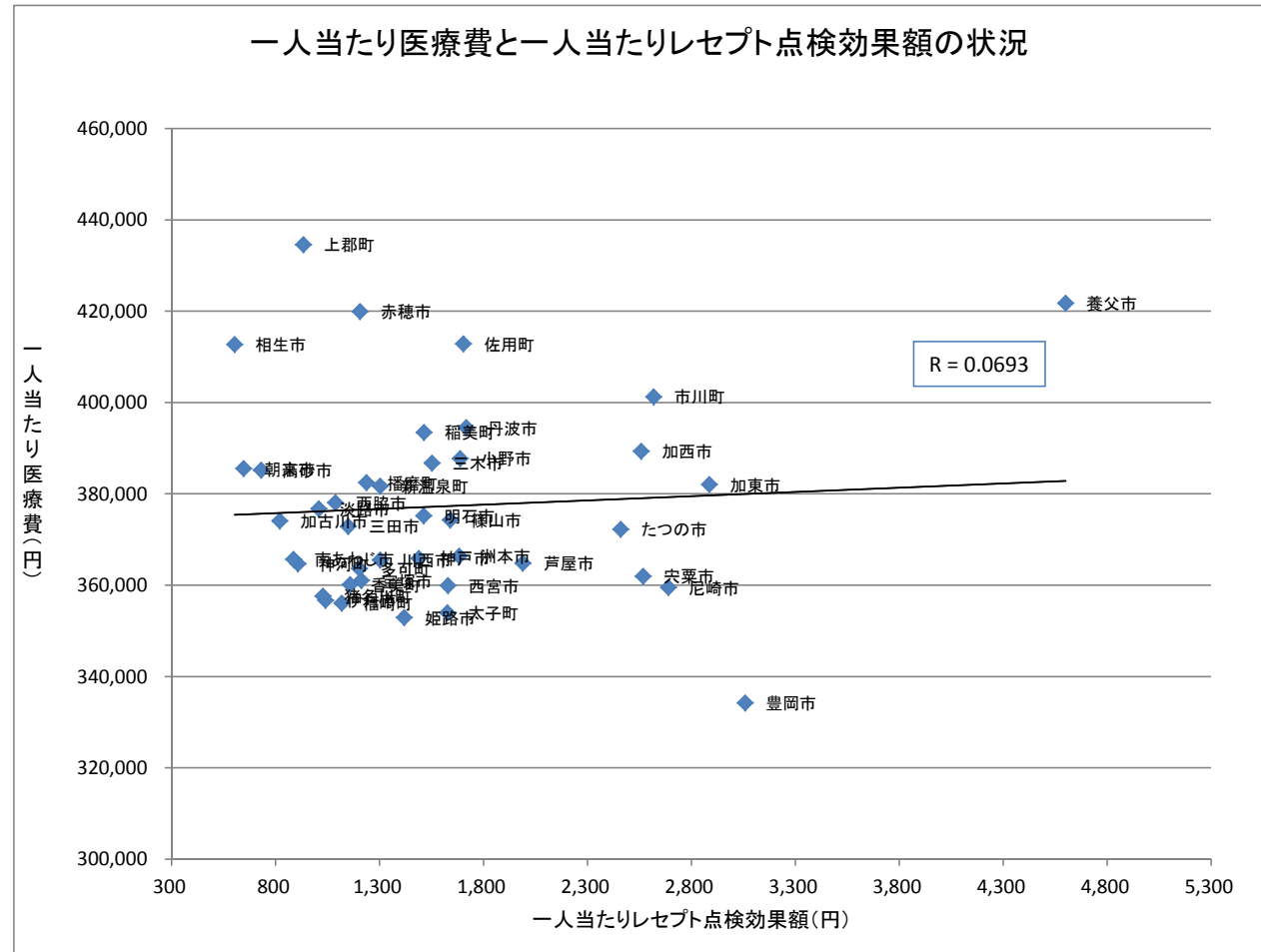
(一人当たり医療費:H27年報[兵庫県作成]より)
(生活習慣病一人当たり診療費:H28年度疾病分類統計[国保連作成]より)

一人当たり医療費と一人当たりレセプト点検効果額の状況

(降順)

市町	一人あたり効果額	市町	一人あたり医療費
養父市	4,601	上郡町	434,627
豊岡市	3,059	養父市	421,805
加東市	2,887	赤穂市	419,985
尼崎市	2,689	佐用町	412,853
市川町	2,619	相生市	412,726
宍粟市	2,568	市川町	401,288
加西市	2,559	丹波市	394,561
たつの市	2,460	稲美町	393,516
芦屋市	1,990	加西市	389,329
丹波市	1,717	小野市	387,770
佐用町	1,704	三木市	386,777
小野市	1,688	朝来市	385,573
洲本市	1,683	高砂市	385,216
篠山市	1,641	播磨町	382,470
西宮市	1,630	加東市	382,071
太子町	1,626	新温泉町	381,707
三木市	1,553	西脇市	378,100
稲美町	1,514	淡路市	376,748
明石市	1,513	明石市	375,223
神戸市	1,489	篠山市	374,316
姫路市	1,419	加古川市	374,056
川西市	1,303	三田市	372,914
新温泉町	1,303	たつの市	372,290
播磨町	1,237	洲本市	366,401
宝塚市	1,212	神戸市	365,889
赤穂市	1,207	南あわじ市	365,654
多可町	1,204	川西市	365,532
香美町	1,159	芦屋市	364,823
三田市	1,150	神河町	364,708
福崎町	1,119	多可町	363,610
西脇市	1,088	宍粟市	361,959
伊丹市	1,040	宝塚市	361,019
猪名川町	1,028	香美町	360,141
淡路市	1,008	西宮市	359,935
上郡町	934	尼崎市	359,509
神河町	908	猪名川町	357,590
南あわじ市	887	伊丹市	356,679
加古川市	820	福崎町	356,064
高砂市	731	太子町	353,965
朝来市	647	姫路市	352,911
相生市	604	豊岡市	334,197

一人当たり医療費と一人当たりレセプト点検効果額には相関関係が見られない



(一人当たり医療費: H27年報[兵庫県作成]より)

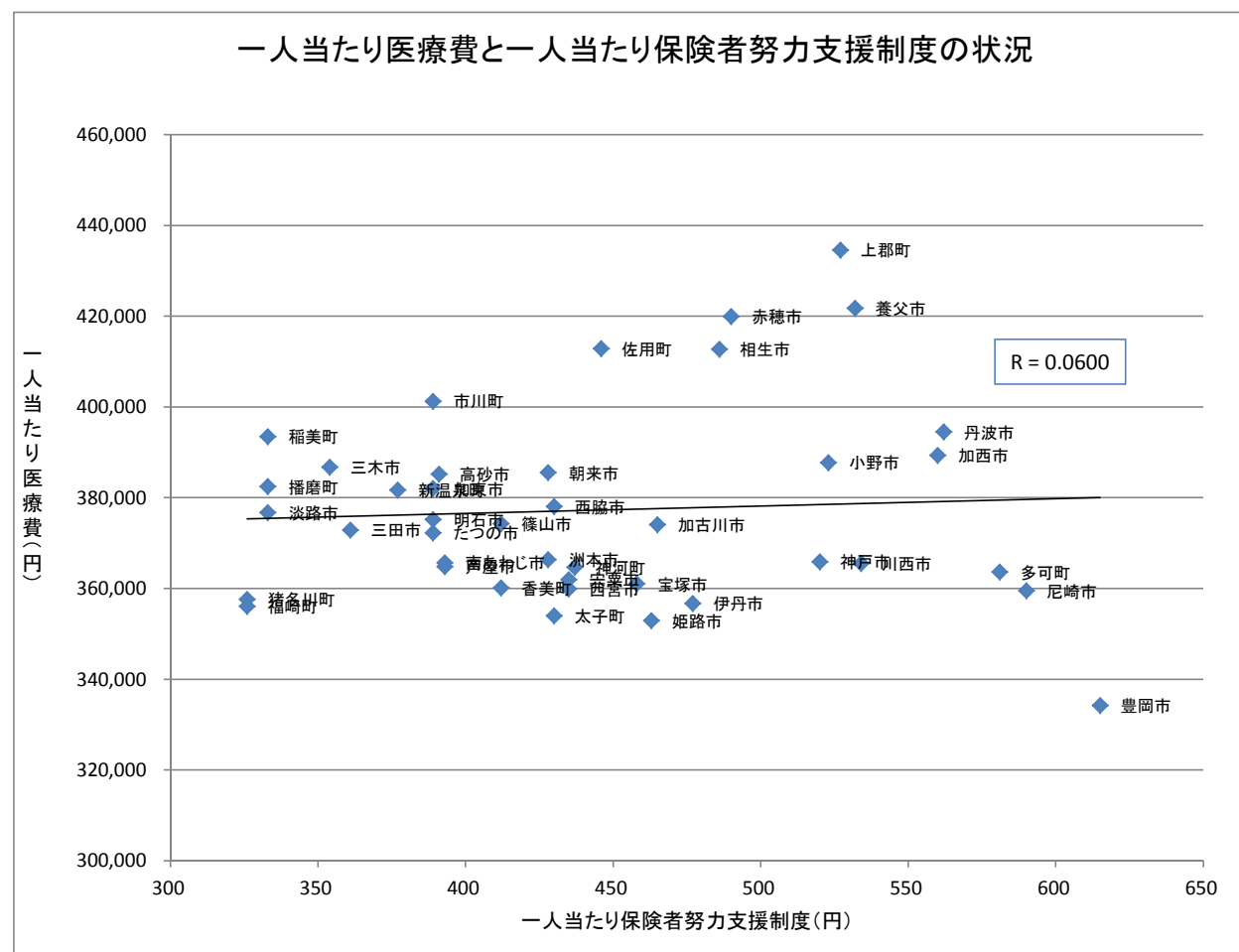
(一人当たりレセプト点検効果額: H27年国保実施状況報告より)

一人当たり医療費と一人当たり保険者努力支援制度の状況

(降順)

市町	一人あたり 努力支援	市町	一人あたり 医療費
豊岡市	615	上郡町	434,627
尼崎市	590	養父市	421,805
多可町	581	赤穂市	419,985
丹波市	562	佐用町	412,853
加西市	560	相生市	412,726
川西市	534	市川町	401,288
養父市	532	丹波市	394,561
上郡町	527	稲美町	393,516
小野市	523	加西市	389,329
神戸市	520	小野市	387,770
赤穂市	490	三木市	386,777
相生市	486	朝来市	385,573
伊丹市	477	高砂市	385,216
加古川市	465	播磨町	382,470
姫路市	463	加東市	382,071
宝塚市	458	新温泉町	381,707
佐用町	446	西脇市	378,100
神河町	437	淡路市	376,748
西宮市	435	明石市	375,223
宍粟市	435	篠山市	374,316
西脇市	430	加古川市	374,056
太子町	430	三田市	372,914
洲本市	428	たつの市	372,290
朝来市	428	洲本市	366,401
香美町	412	神戸市	365,889
篠山市	412	南あわじ市	365,654
芦屋市	393	川西市	365,532
南あわじ市	393	芦屋市	364,823
高砂市	391	神河町	364,708
明石市	389	多可町	363,610
加東市	389	宍粟市	361,959
市川町	389	宝塚市	361,019
たつの市	389	香美町	360,141
新温泉町	377	西宮市	359,935
三田市	361	尼崎市	359,509
三木市	354	猪名川町	357,590
稲美町	333	伊丹市	356,679
播磨町	333	福崎町	356,064
淡路市	333	太子町	353,965
猪名川町	326	姫路市	352,911
福崎町	326	豊岡市	334,197

一人当たり医療費と一人当たり保険者努力支援制度には相関関係が見られない



(一人当たり医療費: H27年報[兵庫県作成]より)

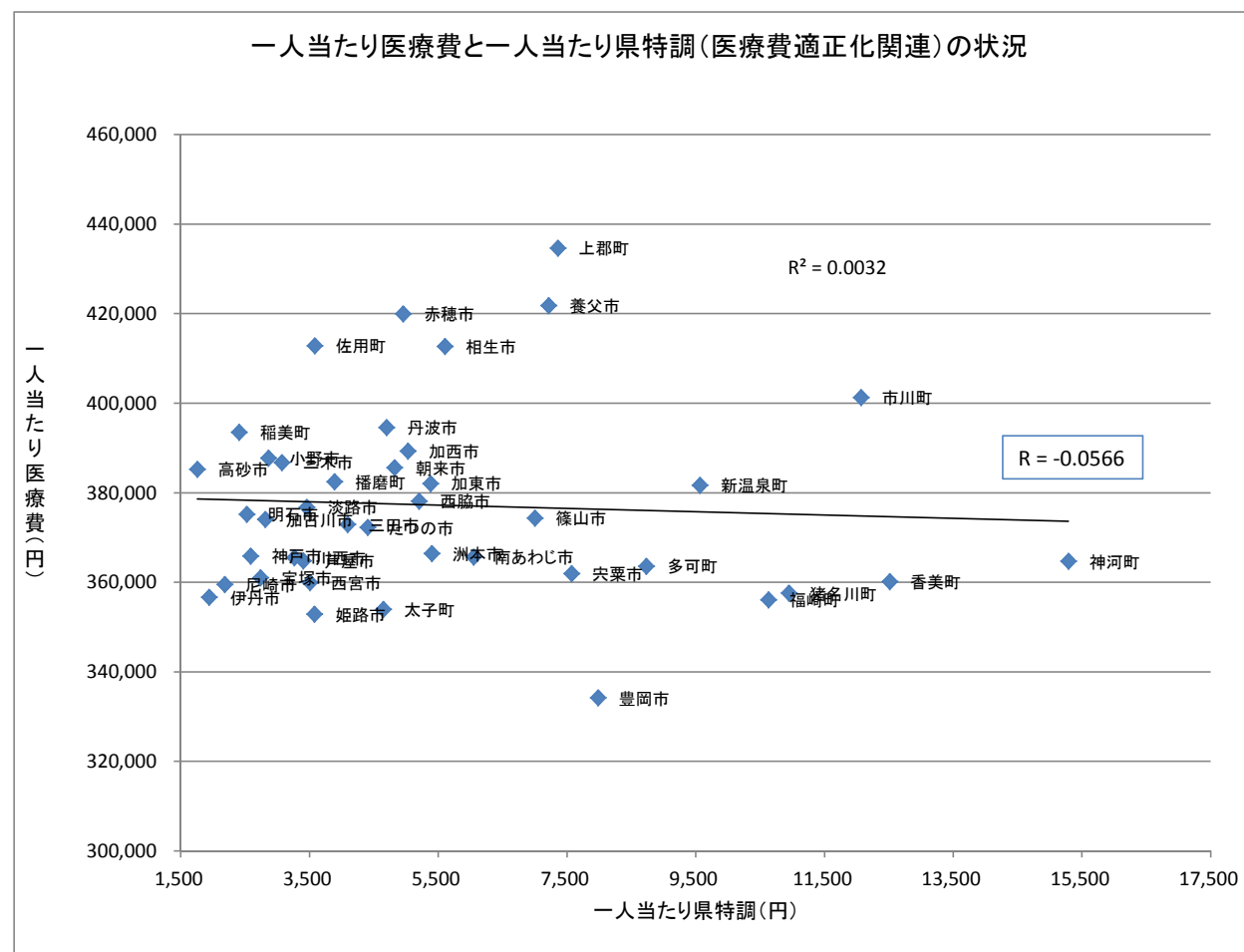
(一人当たり保険者努力支援制度: H28年交付実績より)

一人当たり医療費と一人当たり県特調(医療費適正化関連)の状況

(降順)

市町	一人あたり 県特調	市町	一人あたり 医療費
神河町	15,291	上郡町	434,627
香美町	12,511	養父市	421,805
市川町	12,068	赤穂市	419,985
猪名川町	10,947	佐用町	412,853
福崎町	10,632	相生市	412,726
新温泉町	9,566	市川町	401,288
多可町	8,733	丹波市	394,561
豊岡市	7,982	稲美町	393,516
宍粟市	7,570	加西市	389,329
上郡町	7,358	小野市	387,770
養父市	7,214	三木市	386,777
篠山市	7,003	朝来市	385,573
南あわじ市	6,050	高砂市	385,216
相生市	5,604	播磨町	382,470
洲本市	5,398	加東市	382,071
加東市	5,380	新温泉町	381,707
西脇市	5,203	西脇市	378,100
加西市	5,030	淡路市	376,748
赤穂市	4,954	明石市	375,223
朝来市	4,820	篠山市	374,316
丹波市	4,695	加古川市	374,056
太子町	4,647	三田市	372,914
たつの市	4,404	たつの市	372,290
三田市	4,093	洲本市	366,401
播磨町	3,886	神戸市	365,889
佐用町	3,581	南あわじ市	365,654
姫路市	3,575	川西市	365,532
西宮市	3,506	芦屋市	364,823
淡路市	3,454	神河町	364,708
芦屋市	3,403	多可町	363,610
川西市	3,265	宍粟市	361,959
三木市	3,070	宝塚市	361,019
小野市	2,862	香美町	360,141
加古川市	2,811	西宮市	359,935
宝塚市	2,738	尼崎市	359,509
神戸市	2,585	猪名川町	357,590
明石市	2,525	伊丹市	356,679
稲美町	2,406	福崎町	356,064
尼崎市	2,181	太子町	353,965
伊丹市	1,942	姫路市	352,911
高砂市	1,758	豊岡市	334,197

一人当たり医療費と一人当たり県特調には相関関係が見られない



(一人当たり医療費: H27年報[兵庫県作成]より)

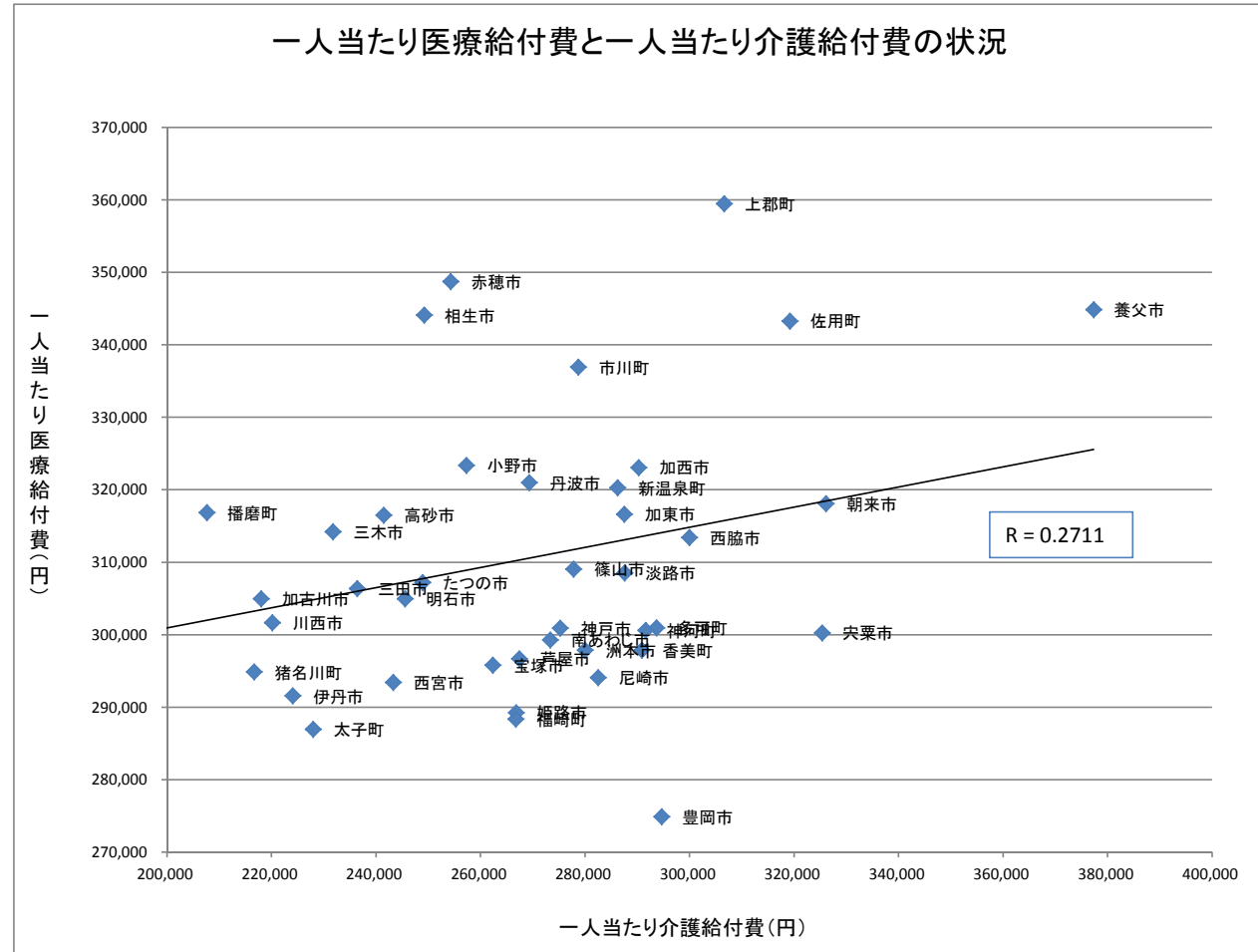
(一人当たり県特調: H28年交付実績より)

一人当たり医療給付費と一人当たり介護給付費の状況

(降順)

市町	(1号)一人あたり介護給付費	市町	一人あたり医療給付費
養父市	377,341	上郡町	359,460
朝来市	326,137	赤穂市	348,740
宍粟市	325,371	養父市	344,855
佐用町	319,212	相生市	344,115
上郡町	306,650	佐用町	343,284
西脇市	300,024	市川町	336,916
豊岡市	294,699	小野市	323,380
多可町	293,692	加西市	323,077
神河町	291,619	丹波市	320,999
香美町	290,893	新温泉町	320,269
加西市	290,309	稲美町	318,719
淡路市	287,616	朝来市	318,072
加東市	287,562	播磨町	316,839
新温泉町	286,250	加東市	316,617
尼崎市	282,556	高砂市	316,492
洲本市	280,029	三木市	314,230
市川町	278,754	西脇市	313,408
篠山市	277,844	篠山市	309,040
神戸市	275,268	淡路市	308,529
南あわじ市	273,362	たつの市	307,225
丹波市	269,353	三田市	306,392
芦屋市	267,467	加古川市	304,982
姫路市	266,808	明石市	304,975
福崎町	266,761	川西市	301,661
宝塚市	262,394	多可町	300,952
小野市	257,304	神戸市	300,925
赤穂市	254,289	神河町	300,607
相生市	249,221	宍粟市	300,244
たつの市	248,912	南あわじ市	299,301
明石市	245,589	洲本市	297,868
西宮市	243,310	香美町	297,857
高砂市	241,512	芦屋市	296,694
三田市	236,430	宝塚市	295,799
三木市	231,767	猪名川町	294,891
太子町	228,006	尼崎市	294,066
伊丹市	224,071	西宮市	293,424
川西市	220,151	伊丹市	291,572
加古川市	218,068	姫路市	289,250
猪名川町	216,677	福崎町	288,371
播磨町	207,634	太子町	286,933
稲美町	195,104	豊岡市	274,871

一人当たり介護給付費が高いほど、一人当たり医療給付費が高くなる
(一人当たり医療給付費と一人当たり介護給付費には正の相関関係が見られる)



(一人当たり医療給付費: H27年納付金算定システム[兵庫県算定]より)

(一人当たり介護給付費: H27年兵庫県国民健康保険団体連合会報告書及び介護保険事業状況報告より算定)