

平成19年度

# 社会福祉統計年報

兵庫県健康福祉部

# 目 次

## 序 章 社会福祉行政の概況

### 第 1 章 人口関係

- 第 1 表 総人口 年齢階級（3 区分）× 地域・市町別
- 第 2 表 人口動態総覧 保健所・市町別

### 第 2 章 生活保護関係

- 第 1 表 被保護世帯数・被保護人員・保護率  
開始・廃止件数×福祉事務所別（報告例第 1・6）
- 第 2 表 医療扶助人員 入院 - 入院外×福祉事務所別（報告例第 2）
- 第 3 表 介護扶助人員 施設介護 - 居宅介護・介護予防×福祉事務所別（報告例第 3）
- 第 4 表 被保護世帯数 世帯類型×福祉事務所別（報告例第 4）
- 第 5 表 被保護世帯数 月×福祉事務所別（報告例第 1）
- 第 6 表 被保護人員 月×福祉事務所別（報告例第 1）
- 第 7 表 保護率 月×福祉事務所別
- 第 8 表 保護開始世帯数 保護開始の理由×福祉事務所別（報告例第 7）
- 第 9 表 保護廃止世帯数 保護廃止の理由×福祉事務所別（報告例第 10）

### 第 3 章 身体障害者福祉関係

- 第 1 表 身体障害者手帳交付台帳登載数  
障害の種類・年齢（2 区分）×福祉事務所別（報告例第 14）
- 第 2 表 身体障害者手帳新規交付者数 障害の程度・障害の種類別（報告例第 14）
- 第 3 表 身体障害者手帳新規交付者数 障害の程度・福祉事務所別（報告例第 14）
- 第 4 表 身体障害者（手帳所持者）の更生援護の取扱実人員・件数  
福祉事務所別（報告例第 16）
- 第 5 表 身体障害者（手帳のない者、18 歳未満の者）の更生援護の取扱実人員・件数  
福祉事務所別（報告例第 16）
- 第 6 表 身体障害者更生相談所における取扱実人員・件数  
来所 - 巡回・相談の種類・判定の種類別（報告例第 17）
- 第 7 表 身体障害者の補装具交付及び修理（件数・金額）  
補装具の種類別（報告例第 18）
- 第 8 表 自立支援医療（身体障害者の更生医療）の件数・支払決定金額・実人員  
入院 - 入院外 - 訪問看護・障害の種類別（報告例第 19）
- 第 9 表 自立支援医療における所得区分の状況（報告例第 21 の 2）
- 第 10 表 未熟児の養育医療及び結核児童の療育の給付（報告例第 22）
- 第 11 表 自立支援医療（身体障害児童の育成医療）（報告例第 22 の 2）  
給付申請 - 決定件数・支払決定負担額・支払決定実人員・障害の種類別
- 第 12 表 障害児福祉手当等の受給者数 手当の種類×福祉事務所別（報告例第 25・26）

### 第 4 章 知的障害者福祉関係

- 第 1 表 知的障害者更生相談所における取扱実人員・件数  
来所 - 巡回・相談の種類・判定の種類別（報告例第 27）
- 第 2 表 福祉事務所における知的障害者相談実人員・件数  
相談の種類×福祉事務所別（報告例第 28）
- 第 3 表 職親数・職親に委託されている知的障害者数 福祉事務所別（報告例第 30）
- 第 4 表 療育手帳交付台帳登載数  
障害の程度・年齢（2 区分）×福祉事務所別（報告例第 31）

## 第5章 高齢者福祉関係

- 第1表 養護老人ホーム在所者数 福祉事務所別 (報告例第32)  
第2表 老人クラブ数・会員数 市町別 (報告例第35)  
第3表 高齢化率 市町別

## 第6章 婦人保護関係

- 第1表 婦人相談所・婦人相談員の受付件数 経路・新規・再来・機関別 (報告例第36)  
第2表 婦人相談所・婦人相談員の処理済実人員・指導延件数・一時保護延人員  
処理状況別 (報告例第37)  
第3表 婦人保護施設の入所人員・退所人員・在所人員 (報告例第38)

## 第7章 民生委員・社会福祉事業関係

- 第1表 民生委員(児童委員)数 市町別 (報告例第39)  
第2表 民生委員(児童委員)の相談指導件数 相談指導の種類×福祉事務所別 (報告例第40)  
第3表 社会福祉法人数・認可件数 法人の種類別 (報告例第41)

## 第8章 児童福祉関係

- 第1表 児童相談所等における受付件数 経路×機関別 (報告例第43)  
第2表 児童相談所等における受付件数 相談の種類・年齢階級×機関別  
(報告例第44)  
第3表 児童相談所等における対応件数 相談の種類×機関別 (報告例第45)  
第4表 児童相談所における措置停止・措置中等の調査・診断・指導件数  
施設の種類×児童相談所別 (報告例第46)  
第5表 一時保護児童の受付件数・対応件数 (報告例第47)  
第6表 児童相談所における調査・診断及び心理療法・カウンセリング等の件数  
方法・対象者×児童相談所別 (報告例第48)  
第7表 児童相談所における養護相談の対応件数(虐待相談状況等)  
相談理由×児童相談所別 (報告例第49)  
第7の2表 市町村における養護相談の対応件数 相談理由別 (報告例第49の2)  
第8表 児童福祉施設在所者数等 施設の種類×児童相談所別 (報告例第50)  
第9表 母子生活支援施設在所者数 福祉事務所別 (報告例第52)  
第10表 保育所の施設数・定員・在所者数 市町別 (報告例第54)  
第11表 保育所の在所者数 初日入所人員年齢階層×市町別 (報告例第54)  
第12表 保育所の入所人員数 費用徴収階層×市町別 (報告例第55)  
第13表 里親数 (報告例第56)  
第14表 里親に委託されている児童数 児童相談所別 (報告例第57)  
第15表 福祉事務所における児童福祉関係処理件数  
処理の種類×福祉事務所別 (報告例第59)  
第16表 福祉事務所における児童福祉関係処理件数  
受付経路×福祉事務所別 (報告例第59)

## 第9章 母子福祉関係

- 第1表 母子自立支援員の新規相談件数・相談回数 福祉事務所別  
第2表 児童扶養手当受給者数 市町別 (報告例第61)  
第3表 児童扶養手当受給者数 類型別 (報告例第61)

## 第10章 戦傷病者特別援護関係

- 第1表 戦傷病者手帳交付台帳登載数  
軍人・軍属・準軍属・障害の程度・障害の種類別 (報告例第62)  
第2表 戦傷病者等の療養患者数 入院・入院外・特定病類別 (報告例第63)  
第3表 戦傷病者の補装具支給及び修理(件数・金額) 補装具の種類別 (報告例第64)  
第4表 戦傷病者乗車券引換証受給者数 障害の程度別 (報告例第65)

## 第11章 社会福祉施設等関係

第1表 社会福祉施設等施設数・定員・在所者数・従事者数 施設の種類・公営 - 私営別

## 第12章 介護サービス施設・事業所関係

第1表 介護保険施設数 施設の種類・開設主体別

第2表 介護保険施設定員（病床数）・在所者数 施設の種類・要介護度別

第3表 居宅サービス（福祉関係）・地域密着型サービス事業所数 事業所の種類・経営主体別

第4表 （介護予防）居宅サービス（福祉関係）・地域密着型事業所数  
事業所の種類・経営主体別

第5表 訪問看護ステーション利用者数 適用法・要介護度別

第6表 予防訪問看護ステーション利用者数 要介護度別

## 第13章 医療関係

第1表 国民健康保険世帯数・被保険者数 市町・組合別

第2表 医療対象人員 制度×市町別

## 摘 録

1 この年報は、平成19年度中の福祉行政報告例（社会福祉関係諸法規の施行に伴う各都道府県（市区町村を含む）、指定都市及び中核市における行政の実態を数量的に把握して、国、地方公共団体の社会福祉行政運営のための基礎資料を得ることを目的とする統計）及びその他福祉関係の統計資料等を収録したものであるが、主として県において加工集計したものであり、厚生労働省発表後、変更のあった数値に修正を加えているため、厚生労働省発表数値と必ずしも一致しない。

2 本書の各表の内容は特に時点表示したもののほかは年度（4月～3月）の数値によった。  
また、福祉行政報告例に基づく統計表については、各表の左肩に「第 」（ は数字）のようにその基となった福祉行政報告例の表番号を表示している。

3 表章記号の規約

計数のない場合	-
計数不明又は計数を表章することが不適当な場合	...
統計項目のありえない場合	.
計数が微小（0.5未満）の場合	0

4 この年報に用いた比率の算式は次のとおりである。

$$\text{保護率} = \frac{\text{被保護人員（各月の被保護人員又は各月の被保護人員の1年間の合計）}}{\text{推計人口（各月1日現在の推計人口又は各月1日現在の推計人口の1年間の合計）}} \times 1,000$$

5 単位未満を四捨五入したために、それぞれの総数と内訳の合計が一致しない場合もある。

## 序章 社会福祉行政の概況

## 1 人口関係

国勢調査によると、兵庫県内の人口は平成17年10月1日現在で5,590,381人であり、うち65歳以上人口は1,063,369人と19.0%を占めている。

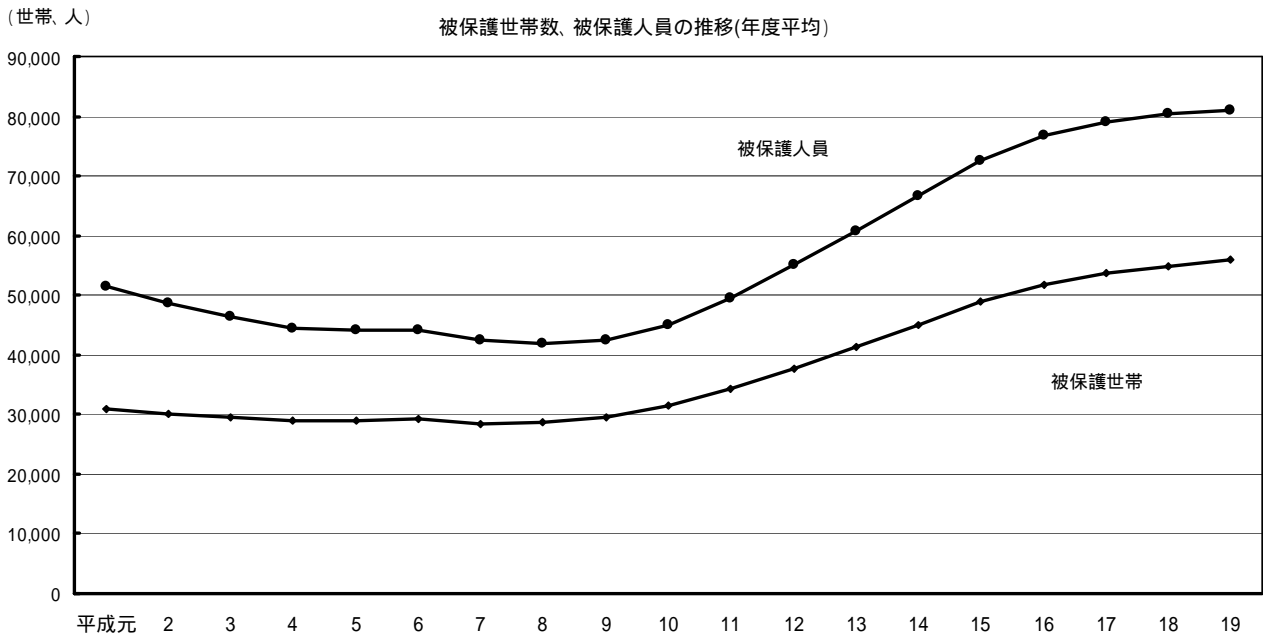
また、人口動態調査によると、平成19年の出生数は48,685人、死亡数は47,877人で自然増加は808人であり、婚姻数は30,433組、離婚数は10,821組であった。

## 2 生活保護関係

被保護世帯数は、平成19年度平均で55,848世帯、人員は80,930人、保護率は14.5%となっている。

世帯類型では、高齢者世帯が最も多く24,747世帯と44.4%を占めており、次いで傷病者世帯が14,038世帯25.2%、障害者世帯が6,017世帯10.8%、母子世帯が5,523世帯9.9%となっている。

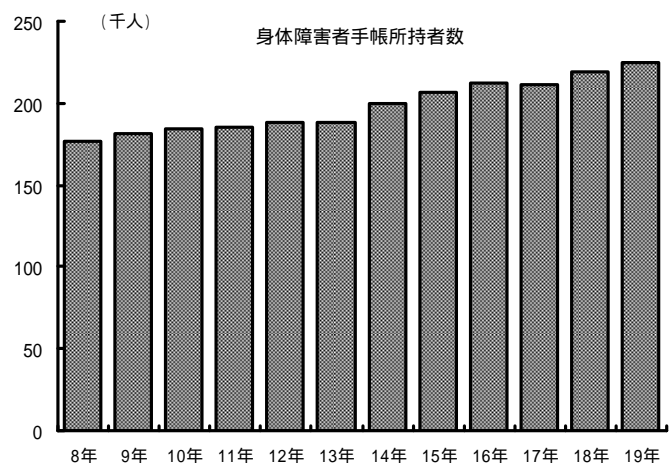
保護開始は7,671世帯、保護廃止は6,835世帯であった。医療扶助人員は67,087人、介護扶助人員は9,379人である。



## 3 身体障害者福祉関係

平成19年度における身体障害者手帳交付台帳への登載数は225,207人であり、障害の種類別では、肢体不自由が132,422人、次いで内部障害54,029人、聴覚・平衡機能障害17,970人、視覚障害17,844人の順となっている。

また、身体障害者更生相談所における平成19年度の相談件数は5,673件である。相談内容では、自立支援医療に関するものが2,556件補装具に関するものが3,113件となっている。



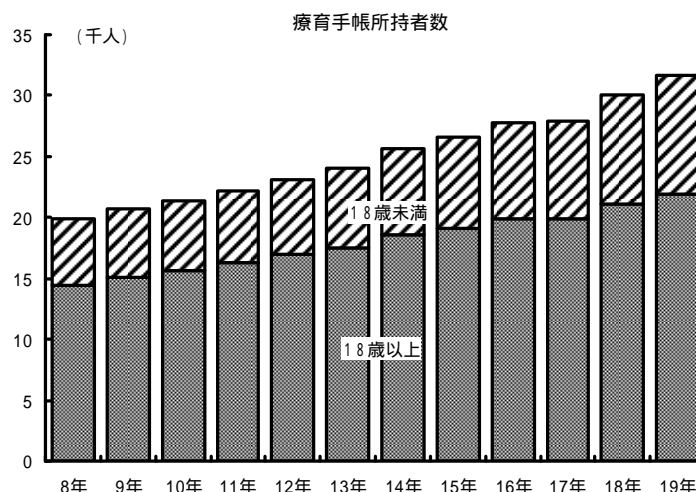
県内の平成19年度における障害児福祉手当受給者は3,071人、特別障害者手当受給者は5,382人、福祉手当（経過措置分）受給者は418人となっている。また、特別児童扶養手当受給者は9,192人となっている。

#### 4 知的障害者福祉関係

平成19年度における療育手帳交付台帳への登載数は31,621人で、重度が15,151人、軽度が16,470人となっている。

また、知的障害者更生相談所における平成19年度の相談件数は、5,693件である。相談内容では、療育手帳に関するものが2,905件と最も多く、次いで、生活に関するものが1,416件となっている。

一方、福祉事務所における相談件数は、38,454件であり、相談内容では、居宅に関するものが8,568件、施設に関するものが6,562件となっている。

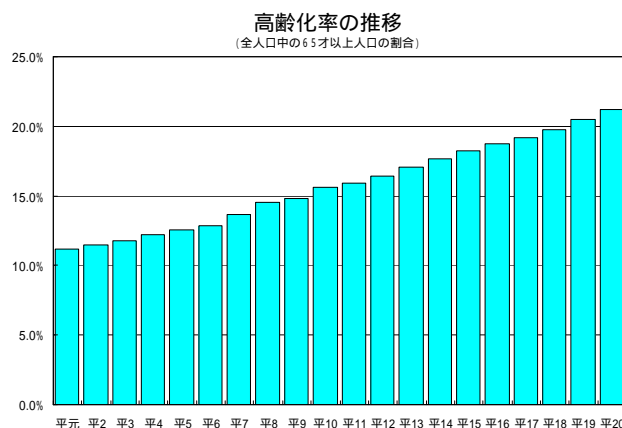


#### 5 高齢者福祉関係

養護老人ホーム（県外施設を含む）に在在する高齢者は、平成19年度末で2,680人、県管轄施設への入所は2,024人となっている。

老人クラブは5,789クラブあり、会員数は386,440人となっている。

平成20年2月1日現在、65歳以上の人口は1,186千人、全人口に占める割合は21.2%で年々増加している。



#### 6 婦人保護関係

平成19年度における婦人相談所及び6市の婦人相談員が受けた相談件数は8,870件で、本人自身から6,035件、福祉事務所から379件、警察関係から308件となっている。

一時保護所の入所者は、要保護女子・暴力被害女性が延べ1,509人、同伴した家族が延べ1,859人となっている。

#### 7 民生委員・社会福祉事業関係

平成19年度末における県内の民生委員数は10,119人、うち主任児童委員741人となっている。平成19年度中の相談件数は289,057件で、問題別では「日常的な支援」が61,523件、「在宅福祉」が43,208件であり、分野別では「高齢者に関すること」が164,557件、「子どもに関すること」が58,393件、「障害者に関すること」が17,845件となっている。

平成19年度末現在の兵庫県、神戸市及び姫路市が所管する社会福祉法人数は725法人であり、うち施設経営法人が648法人、社会福祉協議会が51法人である。平成19年度中に新たに10法人の設立を認可した。

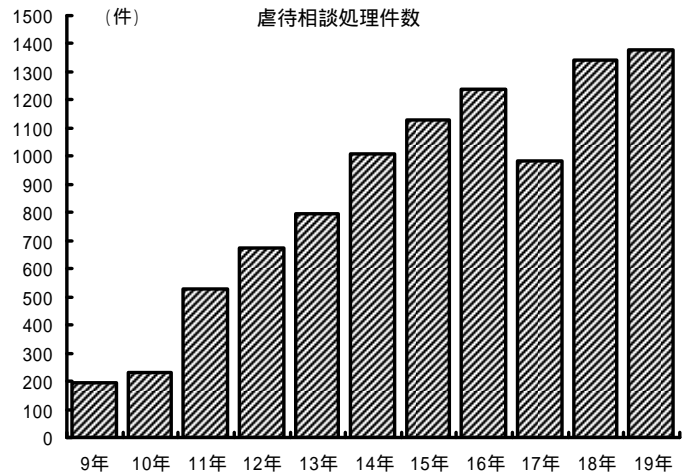
## 8 児童福祉関係

平成19年度における児童相談所での受付相談件数は17,028件で、経路別では「家族・親戚」からが6,809件、「福祉事務所」からが4,157件となっている。相談の種類別では、「知的障害相談」が7,629件、「言語発達障害等相談」が1,900件「性格行動相談」が1,509件となっている。年齢別では、3歳が1,663件、5歳が1,457件となっている。

また、対応した相談件数は17,544件で、「面接指導」が11,764件、「児童福祉施設」に関するものが478件となっている。

また、虐待相談の対応件数は1,373件で、主な虐待者は実母の855件となっている。虐待種別では身体的虐待が589件、保護の怠慢・拒否（ネグレクト）が479件となっている。

保育所の施設数は871施設、定員は77,618人で、入所人員は80,871人となっている。



## 9 母子福祉関係

平成19年度における母子自立支援員による新規相談件数は46,452件で、「児童扶養手当」に関するものが16,152件、「母子福祉資金」に関するものが6,704件、「養育」に関するものが3,963件となっている。

また、相談回数では「児童扶養手当」に関するものが17,018件、「母子福祉資金」に関するものが8,726件、「養育」に関するものが4,968件となっている。

児童扶養手当の受給者は、平成19年度末で42,062人となっている。

## 10 戦傷病者特別援護関係

平成19年度における戦傷病者手帳交付台帳登録数は1,400人となっている。

## 11 社会福祉施設等関係

平成19年10月1日現在、社会福祉施設数は、国立施設を除き2,409施設で、定員は107,338人、在所者は106,324人、従事者は29,632人となっている。

施設の種類の別みると、保護施設が10施設、老人福祉施設が465施設、障害者支援施設等が85施設、身体障害者更生援護施設が38施設、知的障害者援護施設が149施設、精神障害者社会復帰施設が28施設、身体障害者社会参加支援施設が11施設、婦人保護施設が2施設、児童福祉施設が1,170施設、母子福祉施設が8施設、その他の施設が443施設である。



## 12 介護サービス施設・事業所関係

平成19年10月1日現在、介護サービス施設は、介護老人福祉施設267施設、定員18,763人、在所者18,290人、介護老人保健施設137施設、定員12,562人、在所者11,353人、介護療養型医療施設77施設、定員3,986人、在所者3,699人となっている。

また、介護サービス事業所は、居宅介護支援事業1,265事業所、訪問介護1,016事業所、通所介護857事業所、訪問看護ステーションは292事業所となっている。

## 13 医療関係

平成19年度平均の兵庫県における国民健康保険の世帯数は1,169,699世帯、被保険者は2,137,709人であり、老人保健対象者は平成20年2月末現在、556,293人となっている。

また、福祉医療の対象者は全体で758,255人であり、そのうち、老人医療126,649人、重度心身障害者（児）医療の心身37,793人・精神1,033人、乳幼児医療430,807人、母子家庭医療109,240人、高齢重度心身障害者特別医療の心身52,100人・精神633人となっている。

# 第 1 章 人口關係

## 1 国勢調査

### (1) 目的

国勢調査は、日本国内の人口、世帯、産業構造などの現在の状況を明らかにし、国や地方公共団体における各種の行政施策を立案するための基礎資料を得ることを目的として行われる、国の最も基本的な統計調査である。

### (2) 調査時期

国勢調査は、5年ごとに10月1日午前0時現在で行われており、2005年（平成17年）に行われた調査は、その18回目に当たる。

### (3) 調査の対象

国勢調査では、10月1日現在、日本国内にふだん住んでいるすべての人を、ふだん住んでいる場所で、世帯ごとに調査する。

ふだん住んでいるかどうかの判断は、公職選挙法の規定により選挙権が得られる資格要件のひとつである「3か月以上住所を有すること」に合わせて、「3か月以上」を基準としている。

すなわち、「ふだん住んでいる」とは、10月1日現在、

すでに3か月以上住んでいる人

まだ、3か月に満たないが、10月1日の前後を通じて3か月以上にわたって住むことになっている人ということである。

これらの人は、国籍に関係なく調査の対象になるので、に該当する外国人も調査の対象となる。

ただし、国際的な慣行により、「外国の外交団や外国の軍人」などは、調査の対象から除くこととしている。

このほか、定まった住居のない人やふだん住んでいる住居を陸上に持たない人などについても、一定の基準のもとに調査を行っている。

## 2 人口動態調査

### (1) 目的

我が国の人口動態事象を把握し、人口及び厚生労働行政施策の基礎資料を得ることを目的として行われる。

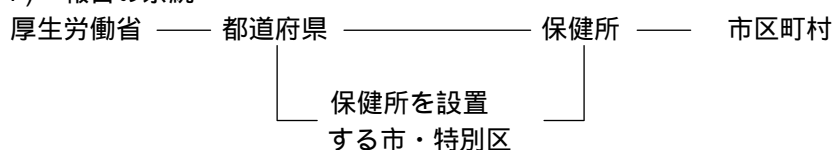
### (2) 調査の対象及び客体

人口動態調査は、「戸籍法」及び「死産の届出に関する規程」により届け出られた出生、死亡、婚姻、離婚及び死産の全数を対象としている。

### (3) 調査の方法等

市区町村長は、出生、死亡、婚姻、離婚及び死産の届出等に基づいて人口動態調査票を作成する。

### (4) 報告の系統



人口

第1表 総人口 <年齢階級(3区分)×地域・市町別>

平成17年10月1日現在												
市区町	総数	年齢階級別人口					年齢階級別割合(%)					
		15歳未満	15～64歳	65歳以上	65～74歳 (再掲)	75歳以上 (再掲)	15歳未満	15～64歳	65歳以上	65～74歳	75歳以上	
県合計	5,590,601	793,885	3,667,475	1,108,564	616,949	491,615	14.2	65.6	19.8	11.0	8.8	
市部計	5,198,542	735,888	3,419,476	1,022,785	573,174	449,611	14.2	65.8	19.7	11.0	8.6	
郡部計	392,059	57,997	247,999	85,779	43,775	42,004	14.8	63.3	21.9	11.2	10.7	
神戸市	1,525,393	199,608	1,015,642	305,301	173,148	132,153	13.1	66.6	20.0	11.4	8.7	
東灘区	206,037	29,297	141,322	35,200	19,921	15,279	14.2	68.6	17.1	9.7	7.4	
灘区	128,050	15,144	85,977	26,908	14,343	12,565	11.8	67.1	21.0	11.2	9.8	
兵庫区	106,985	10,919	67,025	27,741	15,317	12,424	10.2	62.6	25.9	14.3	11.6	
長田区	103,791	11,281	64,754	27,584	15,381	12,203	10.9	62.4	26.6	14.8	11.8	
須磨区	171,628	21,790	113,274	35,749	20,982	14,767	12.7	66.0	20.8	12.2	8.6	
垂水区	222,729	29,663	144,258	47,832	27,719	20,113	13.3	64.8	21.5	12.4	9.0	
北区	225,945	32,889	149,601	42,965	25,048	17,917	14.6	66.2	19.0	11.1	7.9	
中央区	116,591	10,685	80,003	25,410	14,187	11,223	9.2	68.6	21.8	12.2	9.6	
西区	243,637	37,940	169,428	35,912	20,250	15,662	15.6	69.5	14.7	8.3	6.4	
阪神	1,731,947	248,452	1,158,329	315,013	183,885	131,128	14.3	66.9	18.2	10.6	7.6	
尼崎市	462,647	60,080	306,753	91,322	54,364	36,958	13.0	66.3	19.7	11.8	8.0	
西宮市	465,337	68,852	315,831	78,006	44,776	33,230	14.8	67.9	16.8	9.6	7.1	
芦屋市	90,590	11,727	60,298	18,422	10,174	8,248	12.9	66.6	20.3	11.2	9.1	
伊丹市	192,250	29,938	130,583	31,709	19,252	12,457	15.6	67.9	16.5	10.0	6.5	
宝塚市	219,862	32,069	144,472	41,121	23,861	17,260	14.6	65.7	18.7	10.9	7.9	
川西市	157,668	21,735	102,478	33,134	20,258	12,876	13.8	65.0	21.0	12.8	8.2	
三田市	113,572	19,319	77,833	16,104	8,601	7,503	17.0	68.5	14.2	7.6	6.6	
猪名川町	30,021	4,732	20,081	5,195	2,599	2,596	15.8	66.9	17.3	8.7	8.6	
東播磨	718,429	108,001	481,655	124,313	72,706	51,607	15.0	67.0	17.3	10.1	7.2	
明石市	291,027	43,505	194,059	51,866	30,265	21,601	14.9	66.7	17.8	10.4	7.4	
加古川市	267,100	40,603	179,276	44,564	26,265	18,299	15.2	67.1	16.7	9.8	6.9	
高砂市	94,813	14,261	63,687	16,662	9,501	7,161	15.0	67.2	17.6	10.0	7.6	
稲美町	31,944	4,569	21,612	5,762	3,235	2,527	14.3	67.7	18.0	10.1	7.9	
播磨町	33,545	5,063	23,021	5,459	3,440	2,019	15.1	68.6	16.3	10.3	6.0	
北播磨	291,745	42,731	184,849	63,993	33,114	30,879	14.6	63.4	21.9	11.4	10.6	
西脇市	43,953	6,567	26,865	10,519	5,649	4,870	14.9	61.1	23.9	12.9	11.1	
三木市	75,087	9,728	49,503	15,856	8,788	7,068	13.0	65.9	21.1	11.7	9.4	
小野市	49,761	7,912	32,037	9,798	5,079	4,719	15.9	64.4	19.7	10.2	9.5	
加西市	49,396	7,028	31,126	11,242	5,495	5,747	14.2	63.0	22.8	11.1	11.6	
吉川町	9,274	1,498	5,529	2,247	920	1,327	16.2	59.6	24.2	9.9	14.3	
社町	20,732	3,174	13,400	4,005	2,064	1,941	15.3	64.6	19.3	10.0	9.4	
滝野町	11,967	2,124	7,604	2,236	1,239	997	17.7	63.5	18.7	10.4	8.3	
東条町	7,271	957	4,451	1,863	893	970	13.2	61.2	25.6	12.3	13.3	
中町	11,256	1,733	6,723	2,800	1,395	1,405	15.4	59.7	24.9	12.4	12.5	
加美町	7,204	1,091	4,214	1,899	853	1,046	15.1	58.5	26.4	11.8	14.5	
八千代町	5,844	919	3,397	1,528	739	789	15.7	58.1	26.1	12.6	13.5	
中播磨	578,478	89,690	378,981	109,609	61,523	48,086	15.5	65.5	18.9	10.6	8.3	
姫路市	482,304	76,102	317,094	88,944	50,901	38,043	15.8	65.7	18.4	10.6	7.9	
家島町	7,724	1,326	4,854	1,544	895	649	17.2	62.8	20.0	11.6	8.4	
夢前町	21,228	2,987	13,979	4,262	2,276	1,986	14.1	65.9	20.1	10.7	9.4	
神崎町	8,034	1,165	4,770	2,099	1,009	1,090	14.5	59.4	26.1	12.6	13.6	
市川町	14,150	1,848	8,767	3,501	1,718	1,783	13.1	62.0	24.7	12.1	12.6	
福崎町	20,669	2,865	13,594	4,210	2,036	2,174	13.9	65.8	20.4	9.9	10.5	
香寺町	19,326	2,681	13,035	3,610	2,025	1,585	13.9	67.4	18.7	10.5	8.2	

# 人口

市区町	総数	年齢階級別人口					年齢階級別割合(%)				
		15歳未満	15～64歳	65歳以上	65～74歳 (再掲)	75歳以上 (再掲)	15歳未満	15～64歳	65歳以上	65～74歳	75歳以上
大河内町	5,043	716	2,888	1,439	663	776	14.2	57.3	28.5	13.1	15.4
西播磨	285,952	41,015	179,304	65,031	33,530	31,501	14.3	62.7	22.7	11.7	11.0
相生市	32,475	3,982	20,247	8,235	4,302	3,933	12.3	62.3	25.4	13.2	12.1
赤穂市	51,794	7,556	32,510	11,507	6,221	5,286	14.6	62.8	22.2	12.0	10.2
宍粟市	43,302	6,394	25,776	11,132	5,465	5,667	14.8	59.5	25.7	12.6	13.1
たつの市	81,561	11,840	52,606	16,823	8,768	8,055	14.5	64.5	20.6	10.8	9.9
太子町	32,555	5,323	21,989	5,165	3,019	2,146	16.4	67.5	15.9	9.3	6.6
上郡町	17,603	2,359	10,983	4,261	2,153	2,108	13.4	62.4	24.2	12.2	12.0
佐用町	21,012	2,650	11,700	6,662	2,983	3,679	12.6	55.7	31.7	14.2	17.5
安富町	5,650	911	3,493	1,246	619	627	16.1	61.8	22.1	11.0	11.1
但馬	191,211	27,395	110,596	53,202	24,955	28,247	14.3	57.8	27.8	13.1	14.8
豊岡市	89,208	12,966	53,177	23,059	11,206	11,853	14.5	59.6	25.8	12.6	13.3
養父市	28,306	3,843	15,701	8,750	3,840	4,910	13.6	55.5	30.9	13.6	17.3
朝来市	34,791	5,032	20,021	9,738	4,349	5,389	14.5	57.5	28.0	12.5	15.5
香美町	21,439	3,063	11,906	6,470	3,154	3,316	14.3	55.5	30.2	14.7	15.5
新温泉町	17,467	2,491	9,791	5,185	2,406	2,779	14.3	56.1	29.7	13.8	15.9
丹波	116,055	16,927	68,406	30,689	14,442	16,247	14.6	58.9	26.4	12.4	14.0
篠山市	45,245	6,329	26,932	11,974	5,714	6,260	14.0	59.5	26.5	12.6	13.8
丹波市	70,810	10,598	41,474	18,715	8,728	9,987	15.0	58.6	26.4	12.3	14.1
淡路	151,391	20,066	89,713	41,413	19,646	21,767	13.3	59.3	27.4	13.0	14.4
洲本市	38,929	5,171	24,022	9,736	4,806	4,930	13.3	61.7	25.0	12.3	12.7
南あわじ市	52,283	7,101	31,124	14,058	6,669	7,389	13.6	59.5	26.9	12.8	14.1
淡路市	49,078	6,042	28,349	14,488	6,729	7,759	12.3	57.8	29.5	13.7	15.8
五色町	11,101	1,752	6,218	3,131	1,442	1,689	15.8	56.0	28.2	13.0	15.2

資料 総務省「国勢調査」

注意 「総数」は年齢不詳を含む。従って「総数」と「年齢階級別人口」の計は必ずしも一致しない。

第2表 人口動態総覧 < 保健所・市町別 >

保健所	市区町	出生数						死 亡					
		総数	男	女	(再掲) 低体重児数			総数	男	女	(再掲) 乳児死亡数		
					総数	男	女				総数	男	女
神戸市	平成17年	47,273	24,276	22,997	4,679	2,137	2,542	46,657	25,002	21,655	132	69	63
	18	48,771	25,096	23,675	4,756	2,195	2,561	46,476	24,701	21,775	118	66	52
	19	48,685	25,183	23,502	4,883	2,227	2,656	47,877	25,476	22,401	105	55	50
	市部	46,490	24,035	22,455	4,655	2,127	2,528	45,252	24,097	21,155	101	52	49
	郡部	2,195	1,148	1,047	228	100	128	2,625	1,379	1,246	4	3	1
	神戸市	12,496	6,469	6,027	1,222	586	636	12,651	6,769	5,882	19	9	10
	東灘区	1,918	1,011	907	168	87	81	1,380	731	649	2	-	2
	灘区	1,053	553	500	104	49	55	1,092	543	549	2	2	-
	兵庫区	811	410	401	76	42	34	1,266	674	592	-	-	-
	長田区	721	364	357	62	33	29	1,233	666	567	-	-	-
	須磨区	1,313	667	646	141	55	86	1,404	772	632	4	-	4
	垂水区	1,815	943	872	184	88	96	1,896	1,050	846	3	1	2
	北区	1,796	911	885	178	86	92	1,736	940	796	2	1	1
	中央区	893	468	425	84	39	45	1,071	571	500	1	1	-
西区	2,176	1,142	1,034	225	107	118	1,573	822	751	5	4	1	
姫路市	姫路市	5,153	2,658	2,495	492	211	281	4,549	2,418	2,131	11	4	7
尼崎市	尼崎市	4,312	2,224	2,088	428	203	225	4,217	2,325	1,892	15	8	7
西宮市	西宮市	5,062	2,649	2,413	522	237	285	3,313	1,776	1,537	8	5	3
芦屋	芦屋市	886	456	430	76	32	44	747	393	354	-	-	-
伊丹	伊丹市	3,567	1,860	1,707	381	161	220	2,839	1,527	1,312	6	2	4
	川西市	2,065	1,088	977	214	91	123	1,385	757	628	2	-	2
	猪名川町	1,221	635	586	137	62	75	1,257	655	602	3	2	1
	猪名川町	281	137	144	30	8	22	197	115	82	1	-	1
宝塚	宝塚市	2,649	1,378	1,271	288	131	157	2,299	1,221	1,078	4	2	2
	宝塚市	1,934	999	935	202	89	113	1,626	876	750	3	1	2
	三田市	715	379	336	86	42	44	673	345	328	1	1	-
明石	明石市	2,647	1,354	1,293	248	118	130	2,183	1,176	1,007	8	5	3
加古川	加古川市	3,701	1,912	1,789	378	163	215	3,235	1,676	1,559	11	7	4
	高砂市	2,367	1,218	1,149	244	99	145	2,011	1,045	966	7	4	3
	高砂市	809	423	386	90	42	48	770	394	376	3	2	1
	稲美町	221	126	95	18	14	4	235	122	113	-	-	-
	播磨町	304	145	159	26	8	18	219	115	104	1	1	-
社	西脇市	2,231	1,136	1,095	234	110	124	2,715	1,452	1,263	5	2	3
	西脇市	353	177	176	41	28	13	440	226	214	-	-	-
	三木市	533	274	259	45	20	25	790	433	357	1	-	1
	小野市	452	220	232	51	25	26	418	228	190	1	1	-
	加西市	354	190	164	33	14	19	438	228	210	1	-	1
	加東市	390	197	193	50	20	30	383	200	183	2	1	1
	多可町	149	78	71	14	3	11	246	137	109	-	-	-
龍野	宍粟市	1,410	759	651	146	63	83	1,939	997	942	2	-	2
	宍粟市	319	179	140	23	9	14	516	258	258	-	-	-
	たつの市	576	302	274	62	27	35	883	474	409	2	-	2
	太子町	389	213	176	45	19	26	213	110	103	-	-	-
	佐用町	126	65	61	16	8	8	327	155	172	-	-	-
赤穂	相生市	774	384	390	77	30	47	1,088	571	517	3	2	1
	相生市	253	123	130	28	9	19	372	189	183	1	1	-
	赤穂市	412	200	212	41	18	23	514	277	237	2	1	1
	上郡町	109	61	48	8	3	5	202	105	97	-	-	-
福崎	市川町	343	183	160	34	18	16	513	275	238	1	1	-
	市川町	69	46	23	5	4	1	152	94	58	-	-	-
	福崎町	183	90	93	20	8	12	189	98	91	1	1	-
神河町	91	47	44	9	6	3	172	83	89	-	-	-	
豊岡	豊岡市	985	484	501	108	48	60	1,483	764	719	5	4	1
	豊岡市	712	344	368	71	29	42	1,010	519	491	4	3	1
	香美町	135	69	66	16	7	9	253	131	122	-	-	-
	新温泉町	138	71	67	21	12	9	220	114	106	1	1	-
和田山	養父市	472	254	218	34	22	12	809	432	377	1	1	-
	養父市	191	109	82	13	10	3	389	205	184	1	1	-
	朝来市	281	145	136	21	12	9	420	227	193	-	-	-
柏原	篠山市	848	429	419	91	45	46	1,368	724	644	3	1	2
	篠山市	321	171	150	29	17	12	537	257	280	-	-	-
	丹波市	527	258	269	62	28	34	831	467	364	3	1	2
洲本	洲本市	1,149	594	555	124	49	75	1,929	980	949	3	2	1
	洲本市	389	196	193	47	23	24	644	317	327	1	1	-
	南あわじ市	406	217	189	42	14	28	625	332	293	1	1	-
	淡路市	354	181	173	35	12	23	660	331	329	1	-	1

数			死産数			周産期死亡数			婚姻件数	離婚件数
(再々掲) 新生児死亡数			総数	自然死産数	人工死産数	総数	妊娠満22週以後の死産数	早期新生児死亡数		
総数	男	女								
64	31	33	1,296	579	717	228	176	52	30,236	11,369
62	41	21	1,247	579	668	192	148	44	31,044	10,914
<b>54</b>	<b>25</b>	<b>29</b>	<b>1,286</b>	<b>571</b>	<b>715</b>	<b>222</b>	<b>184</b>	<b>38</b>	<b>30,433</b>	<b>10,821</b>
51	22	29	1,237	548	689	214	177	37	29,252	10,396
3	3	-	49	23	26	8	7	1	1,181	425
10	5	5	330	149	181	51	45	6	8,547	3,113
1	-	1	36	13	23	7	6	1	1,237	409
-	-	-	35	18	17	6	6	-	808	251
-	-	-	29	11	18	1	1	-	758	260
-	-	-	26	8	18	4	4	-	557	239
-	-	-	41	19	22	5	5	-	831	330
3	1	2	38	19	19	6	4	2	1,170	430
2	1	1	37	18	19	7	6	1	999	402
-	-	-	26	9	17	4	4	-	945	323
4	3	1	62	34	28	11	9	2	1,242	469
6	2	4	148	83	65	29	25	4	3,130	1,144
8	3	5	122	41	81	23	16	7	3,144	1,056
3	1	2	103	45	58	15	13	2	2,801	897
-	-	-	26	13	13	3	3	-	549	177
5	2	3	89	36	53	15	12	3	2,056	710
2	-	2	54	19	35	6	5	1	1,313	406
3	2	1	31	15	16	9	7	2	637	257
-	-	-	4	2	2	-	-	-	106	47
2	-	2	69	28	41	9	8	1	1,554	566
2	-	2	45	23	22	9	8	1	1,119	383
-	-	-	24	5	19	-	-	-	435	183
4	2	2	77	36	41	16	12	4	1,680	632
3	2	1	104	40	64	20	17	3	2,288	834
-	-	-	59	23	36	11	11	-	1,444	548
2	1	1	31	12	19	6	4	2	526	168
-	-	-	6	2	4	2	2	-	141	49
1	1	-	8	3	5	1	-	1	177	69
2	1	1	66	31	35	9	8	1	1,282	461
-	-	-	7	4	3	-	-	-	229	78
1	-	1	19	6	13	1	1	-	335	152
1	1	-	18	7	11	3	2	1	238	87
-	-	-	9	5	4	1	1	-	171	45
-	-	-	10	7	3	3	3	-	219	72
-	-	-	3	2	1	1	1	-	90	27
1	-	1	34	18	16	8	8	-	814	277
-	-	-	10	7	3	3	3	-	176	50
1	-	1	16	8	8	4	4	-	396	141
-	-	-	8	3	5	1	1	-	187	57
-	-	-	-	-	-	-	-	-	55	29
2	1	1	15	9	6	4	3	1	437	180
-	-	-	5	3	2	1	1	-	114	61
2	1	1	10	6	4	3	2	1	252	80
-	-	-	-	-	-	-	-	-	71	39
1	1	-	7	6	1	1	1	-	207	70
-	-	-	2	2	-	1	1	-	64	23
1	1	-	3	2	1	-	-	-	109	30
-	-	-	2	2	-	-	-	-	34	17
3	3	-	35	10	25	6	4	2	546	204
2	2	-	22	5	17	4	2	2	399	166
-	-	-	5	2	3	-	-	-	85	22
1	1	-	8	3	5	2	2	-	62	16
1	1	-	10	6	4	1	-	1	266	82
1	1	-	4	3	1	1	-	1	115	25
-	-	-	6	3	3	-	-	-	151	57
2	1	1	28	9	19	4	2	2	509	181
-	-	-	13	3	10	1	1	-	201	70
2	1	1	15	6	9	3	1	2	308	111
1	-	1	23	11	12	8	7	1	623	237
-	-	-	9	4	5	4	4	-	215	85
-	-	-	9	6	3	3	3	-	217	86
1	-	1	5	1	4	1	-	1	191	66

## 第 2 章 生活保護關係



## 1 生活保護

### (1) 生活保護制度の目的

日本国憲法第25条に規定する理念に基づき、国が生活に困窮するすべての国民に対し、その困窮の程度に応じ、必要な保護を行い、その最低限度の生活を保障するとともに、その自立を助長する。

### (2) 保護の実施機関等

実施機関

要保護者の居住地（又は現在地）を管轄する福祉事務所

補助機関等

ア 福祉事務所を設置しない町の長

申請書の受理、保護金品の交付等福祉事務所長の業務の補助

イ 民生委員

市町長、福祉事務所長等の事務への協力

### (3) 保護の対象

生活に困窮する日本国民で、その者が利用し得る現金を含む資産、稼働能力その他あらゆるものを生活費に充当しても、なお厚生労働大臣の定める保護の基準で測定される最低限度の生活が維持できない者。

(注) 生活に困窮する在日外国人に対しても人道上、国際道義上の観点から、戦前から日本に居住して永住資格を得たなど、永住・定住やその配偶者の資格で在留する場合には、日本国民に準じた保護を行っている。

### (4) 保護の種類及び範囲

保護の種類	保護の対象	保護の範囲
生活扶助	困窮のため最低限度の生活を維持することのできない者	<ul style="list-style-type: none"> <li>・衣食その他日常生活の需要を満たすために必要なもの</li> <li>・移送</li> </ul>
教育扶助	困窮のため最低限度の生活を維持することのできない者	<ul style="list-style-type: none"> <li>・義務教育に伴って必要な教科書その他の学用品</li> <li>・義務教育に伴って必要な通学用品</li> <li>・学校給食その他義務教育に伴って必要なもの</li> </ul>
住宅扶助	困窮のため最低限度の生活を維持することのできない者	<ul style="list-style-type: none"> <li>・住居</li> <li>・補修その他住宅の維持のために必要なもの</li> </ul>
医療扶助	困窮のため最低限度の生活を維持することのできない者	<ul style="list-style-type: none"> <li>・診察</li> <li>・薬剤又は治療材料</li> <li>・医学的処置、手術及びその他の治療並びに施術</li> <li>・居宅における療養上の管理及びその療養に伴う世話その他の看護</li> <li>・病院又は診療所への入院及びその療養に伴う世話その他の看護</li> <li>・移送</li> </ul>
介護扶助	困窮のため最低限度の生活を維持することのできない要介護者（介護保険法（平成9年法律第123号）第7条第3項に規定する要介護者をいう。第3項において同じ。）及び要支援者（同条第4項に規定する要支援者をいう。第6項において同じ。）	<ul style="list-style-type: none"> <li>・居宅介護（居宅介護支援計画に基づき行うものに限る）</li> <li>・福祉用具</li> <li>・住宅改修</li> <li>・施設介護</li> <li>・介護予防（介護予防支援計画に基づき行うものに限る）</li> <li>・介護予防福祉用具</li> <li>・介護予防住宅改修</li> <li>・移送</li> </ul>
出産扶助	困窮のため最低限度の生活を維持することのできない者	<ul style="list-style-type: none"> <li>・分べんの介助</li> <li>・分べん前及び分べん後の処置</li> <li>・脱脂綿、ガーゼその他の衛生材料</li> </ul>
生業扶助	困窮のため最低限度の生活を維持することのできない者又はそのおそれのある者。但し、これによって、その者の収入を増加させ、又	<ul style="list-style-type: none"> <li>・生業に必要な資金、器具又は資料</li> <li>・生業に必要な技能の修得</li> <li>・就労のために必要なもの</li> </ul>

	はその自立を助長することのできる見込のある場合に限る。	
葬祭扶助	困窮のため最低限度の生活を維持することのできない者	<ul style="list-style-type: none"><li>・ 検案</li><li>・ 死体の運搬</li><li>・ 火葬又は埋葬</li><li>・ 納骨その他葬祭のために必要なもの</li></ul>

生活保護

第1表 被保護世帯数・被保護人員・保護率 <開始・廃止件数×福祉事務所別>

	平成19年度平均			第6		平成19年度	
	被保護世帯数	被保護人員	保護率 (%)	開始件数		廃止件数	
				世帯数	人員	世帯数	人員
姫路市	3,538	4,971	9.3	747	999	513	667
尼崎市	9,230	12,924	28.0	1,400	1,844	1,131	1,450
明石市	3,022	4,650	15.9	338	497	353	536
西宮市	3,978	5,883	12.4	514	705	452	564
洲本市	244	302	6.2	32	41	26	34
芦屋市	287	389	4.2	53	83	40	54
伊丹市	1,273	1,888	9.7	221	286	200	253
相生市	102	128	4.0	18	20	14	15
豊岡市	304	407	4.6	38	51	49	68
加古川市	1,047	1,515	5.7	206	282	184	242
たつの市	211	286	3.5	34	45	25	25
赤穂市	169	204	4.0	32	39	19	20
西脇市	131	155	3.6	32	48	14	20
宝塚市	1,095	1,657	7.5	175	280	121	164
三木市	339	496	5.9	42	54	41	53
高砂市	529	751	8.0	71	113	52	70
川西市	829	1,256	8.0	121	173	85	108
小野市	73	89	1.8	14	19	12	16
三田市	199	246	2.2	46	62	49	64
加西市	103	123	2.5	24	29	19	22
篠山市	98	126	2.8	11	16	15	17
養父市	112	145	5.3	8	14	12	13
丹波市	109	148	2.1	25	34	26	37
南あわじ市	144	167	3.3	14	17	21	24
朝来市	103	131	3.8	17	26	15	20
淡路市	240	301	6.3	30	35	22	23
宍粟市	96	129	3.0	14	24	16	27
加東市	109	122	3.1	18	21	22	26
市部計	27,715	39,589	10.5	4,295	5,857	3,548	4,632
阪神北	20	34	1.1	4	4	1	1
東播磨	175	222	3.4	29	34	22	41
北播磨	51	65	2.7	11	11	9	9
中播磨	134	172	3.6	13	16	8	8
西播磨	160	233	3.3	28	35	22	38
但馬	129	169	4.5	12	19	19	28
郡部計	669	895	3.2	97	119	81	125
県計	28,384	40,484	10.0	4,392	5,976	3,629	4,757
神戸市	27,464	40,447	26.4	3,279	4,869	3,206	4,437
全県計	55,848	80,930	14.5	7,671	10,845	6,835	9,194
18年度	54,973	80,446	14.4	8,019	11,544	6,958	9,337
17年度	53,613	79,088	14.1	8,729	12,582	6,928	9,258

(注)被保護世帯数、被保護人員、保護率は月別の数値の年度平均であり、停止中を含む。

第2表 医療扶助人員 <入院 - 入院外×福祉事務所別>

	総数	入院			入院外		
		総数	精神病	その他	総数	精神病	その他
姫路市	4,302	355	210	145	3,947	114	3,833
尼崎市	11,549	877	296	582	10,672	118	10,554
明石市	3,657	260	129	131	3,397	200	3,197
西宮市	4,718	405	160	244	4,313	111	4,202
洲本市	249	48	33	15	201	7	194
芦屋市	317	30	13	17	288	16	272
伊丹市	1,592	172	61	111	1,420	0	1,420
相生市	113	21	16	5	92	9	84
豊岡市	350	21	14	7	330	2	327
加古川市	1,415	121	75	46	1,294	105	1,190
たつの市	232	47	25	22	185	3	182
赤穂市	158	29	19	10	128	2	127
西脇市	125	10	5	5	115	0	115
宝塚市	1,475	86	37	49	1,389	97	1,293
三木市	345	49	27	22	295	0	295
高砂市	596	60	28	32	536	2	534
川西市	993	86	32	53	907	82	826
小野市	82	11	4	7	71	0	71
三田市	222	60	53	7	162	2	160
加西市	113	19	12	7	94	1	93
篠山市	98	23	16	8	75	1	74
養父市	134	31	21	10	103	0	103
丹波市	125	17	11	6	107	1	106
南あわじ市	140	44	36	8	96	1	95
朝来市	119	23	18	5	96	0	96
淡路市	260	51	34	17	209	1	208
宍粟市	107	26	15	11	81	0	81
加東市	116	30	25	5	86	0	86
市部計	33,701	3,011	1,422	1,588	30,691	875	29,816
阪神北	20	2	1	0	18	0	18
東播磨	181	50	43	7	132	0	131
北播磨	48	7	5	2	41	1	40
中播磨	140	13	9	5	126	0	126
西播磨	216	30	17	13	186	2	184
但馬	150	37	20	16	113	1	112
郡部計	754	138	95	43	616	4	612
県計	34,455	3,149	1,518	1,631	31,306	879	30,428
神戸市	32,631	2,178	860	1,318	30,453	2,539	27,914
全県計	67,087	5,327	2,377	2,950	61,759	3,418	58,342
18年度	66,860	5,532	2,460	3,072	61,328	3,853	57,475
17年度	66,699	5,679	2,566	3,113	61,020	7,513	53,507

(注) 人員は月別の数値の年度平均である。

平成19年度平均

## 生活保護

第3表 介護扶助人員 &lt;施設介護 - 居宅介護・介護予防×福祉事務所別&gt;

第3	平成19年度平均								
	総数	施設介護				居宅介護・介護予防			
	総数	介護老人福祉施設	介護老人保健施設	介護療養型医療施設	地域密着型介護老人福祉施設	居宅介護	介護予防		
姫路市	728	104	50	22	32	-	429	195	
尼崎市	1,708	245	87	106	53	-	1,146	317	
明石市	368	61	29	26	6	-	202	106	
西宮市	452	80	20	40	21	-	259	113	
洲本市	42	9	5	3	1	-	21	12	
芦屋市	58	12	4	5	3	-	30	16	
伊丹市	204	35	13	15	7	-	85	84	
相生市	11	8	6	2	-	-	3	-	
豊岡市	53	15	14	1	1	-	18	20	
加古川市	165	41	14	20	7	0	69	55	
たつの市	25	8	3	5	1	-	15	2	
赤穂市	26	7	6	1	-	-	10	9	
西脇市	26	9	8	1	0	-	11	6	
宝塚市	186	39	22	12	5	-	92	55	
三木市	65	17	8	8	2	-	31	17	
高砂市	91	25	6	15	3	-	43	24	
川西市	153	26	11	12	3	-	105	22	
小野市	10	4	4	0	-	-	5	0	
三田市	36	16	4	6	7	-	10	10	
加西市	16	5	4	1	1	-	6	4	
篠山市	20	2	0	2	-	-	17	1	
養父市	20	3	3	1	0	-	10	7	
丹波市	20	9	7	2	0	-	6	6	
南あわじ市	19	3	1	2	-	-	10	6	
朝来市	19	6	4	2	1	-	8	5	
淡路市	47	8	6	2	-	-	17	22	
宍粟市	18	9	7	1	1	-	6	3	
加東市	16	5	2	3	-	-	6	6	
市部計	4,601	810	345	312	153	0	2,669	1,123	
阪神北	6	2	1	-	1	-	3	1	
東播磨	16	4	2	0	1	-	5	7	
北播磨	11	6	6	-	-	-	3	2	
中播磨	30	10	7	1	2	-	10	10	
西播磨	31	10	5	4	1	-	14	7	
但馬	36	17	11	5	1	-	12	8	
郡部計	130	49	33	10	6	-	46	35	
県計	4,731	859	377	322	159	0	2,714	1,158	
神戸市	4,648	677	265	286	125	-	2,393	1,578	
全県計	9,379	1,536	643	609	284	0	5,107	2,736	
18年度	8,679	1,449	605	547	297	-	7,230	-	
17年度	8,583	1,321	514	515	292	-	7,262	-	

(注) 人員は月別の数値の年度平均である。

第4表 被保護世帯数 <世帯類型×福祉事務所別>

第4

平成19年度平均

	総数	単身者世帯					2人以上世帯					
		総数	高齢	障害	傷病	その他	総数	高齢	母子	障害	傷病	その他
姫路市	3,528	2,683	1,576	350	625	132	845	223	229	63	150	180
尼崎市	9,213	6,873	3,878	815	1,860	320	2,340	453	880	212	651	145
明石市	3,020	2,022	1,030	322	547	124	998	144	404	79	287	85
西宮市	3,969	2,843	1,292	310	1,101	140	1,126	183	410	55	267	211
洲本市	244	204	104	38	51	12	40	13	4	3	16	3
芦屋市	287	217	120	31	52	15	69	19	24	3	18	6
伊丹市	1,271	886	506	102	228	50	385	94	122	39	100	29
相生市	102	83	46	10	27	0	19	6	4	1	9	0
豊岡市	303	236	126	40	55	15	67	16	12	9	21	10
加古川市	1,045	749	404	65	263	16	296	58	105	10	66	57
たつの市	211	165	79	20	55	11	46	7	7	0	26	5
赤穂市	169	147	85	29	31	3	22	4	5	4	6	3
西脇市	132	111	71	12	21	7	21	5	3	2	6	5
宝塚市	1,089	734	405	90	202	37	355	64	137	30	98	27
三木市	339	241	116	33	83	10	98	16	30	13	26	13
高砂市	529	394	229	24	114	27	135	22	41	7	45	20
川西市	825	552	318	70	134	30	273	56	84	19	93	22
小野市	73	58	36	10	12	0	15	6	0	2	8	0
三田市	198	165	109	13	39	5	33	6	6	3	14	5
加西市	103	88	53	18	14	2	15	3	1	3	3	4
篠山市	98	74	42	15	17	0	24	7	1	3	5	8
養父市	111	81	43	11	21	6	30	5	4	5	14	3
丹波市	109	84	47	12	19	7	25	4	7	5	6	3
南あわじ市	144	125	63	20	34	9	19	2	4	5	6	2
朝来市	103	84	40	21	23	0	19	8	1	2	8	1
淡路市	240	191	111	24	44	12	49	11	9	10	16	3
宍粟市	96	75	44	5	21	5	22	5	3	3	7	3
加東市	109	97	57	22	11	6	12	3	2	1	5	0
市部計	27,658	20,260	11,028	2,531	5,703	999	7,398	1,440	2,538	591	1,977	852
阪神北	20	14	11	1	2	-	6	0	2	2	2	-
東播磨	175	140	76	18	46	0	35	12	9	5	5	4
北播磨	49	40	27	6	7	0	9	4	1	2	2	-
中播磨	134	110	57	18	28	8	24	5	1	4	11	3
西播磨	160	114	63	16	30	5	46	9	10	5	18	3
但馬	128	97	57	13	18	9	31	7	2	2	12	7
郡部計	665	515	291	72	130	21	151	37	25	20	50	18
県計	28,324	20,775	11,319	2,603	5,833	1,021	7,549	1,477	2,563	611	2,028	871
神戸市	27,427	19,315	10,518	2,209	4,709	1,880	8,113	1,434	2,960	595	1,469	1,655
全県計	55,751	40,090	21,837	4,812	10,542	2,900	15,661	2,910	5,523	1,206	3,497	2,526
18年度	54,867	39,064	20,777	4,540	10,911	2,837	15,803	2,818	5,569	1,144	3,537	2,735
17年度	53,520	37,813	19,885	4,205	10,969	2,754	15,707	2,736	5,462	1,114	3,509	2,887

(注) 世帯数は月別の数値の年度平均で、停止中を除く。

生活保護

第5表 被保護世帯数 <月×福祉事務所別>

第1

	19年4月	5月	6月	7月	8月	9月
姫路市	3,433	3,455	3,483	3,486	3,524	3,507
尼崎市	9,095	9,118	9,113	9,145	9,182	9,206
明石市	3,032	3,024	3,009	3,012	3,017	3,025
西宮市	3,934	3,940	3,948	3,972	3,977	3,970
洲本市	240	243	245	244	244	245
芦屋市	280	279	280	276	283	282
伊丹市	1,258	1,254	1,250	1,258	1,261	1,269
相生市	102	100	98	101	103	103
豊岡市	309	309	306	307	307	306
加古川市	1,042	1,042	1,031	1,040	1,042	1,039
たつの市	204	204	206	209	208	210
赤穂市	161	163	165	165	169	170
西脇市	127	128	129	131	130	130
宝塚市	1,065	1,071	1,075	1,087	1,097	1,086
三木市	339	337	340	337	334	340
高砂市	517	519	521	520	524	532
川西市	795	802	811	820	829	831
小野市	72	75	74	74	73	73
三田市	200	195	196	201	205	200
加西市	100	100	101	100	100	104
篠山市	99	99	99	99	100	98
養父市	112	112	113	113	112	113
丹波市	107	107	110	108	109	109
南あわじ市	147	148	148	146	147	147
朝来市	101	98	101	103	103	104
淡路市	234	235	238	237	239	240
宍粟市	100	98	97	96	93	94
加東市	107	110	107	109	111	112
市部計	27,312	27,365	27,394	27,496	27,623	27,645
阪神北	18	18	19	20	20	21
東播磨	172	173	172	174	175	175
北播磨	48	48	50	50	51	51
中播磨	130	132	133	132	132	134
西播磨	158	159	160	162	160	157
但馬	130	127	128	129	130	127
郡部計	656	657	662	667	668	665
県計	27,968	28,022	28,056	28,163	28,291	28,310
神戸市	27,429	27,389	27,353	27,348	27,395	27,393
全県計	55,397	55,411	55,409	55,511	55,686	55,703
18年度	54,370	54,438	54,590	54,662	54,884	54,892
17年度	52,682	52,801	53,041	53,279	53,487	53,586

(注) 停止中を含む。

生活保護

10月	11月	12月	20年1月	2月	3月	合計	平均
3,529	3,556	3,582	3,613	3,629	3,655	42,452	3,538
9,238	9,276	9,303	9,340	9,357	9,383	110,756	9,230
3,027	3,032	3,029	3,020	3,020	3,017	36,264	3,022
3,983	3,992	3,997	3,990	4,029	4,006	47,738	3,978
244	245	246	243	243	245	2,927	244
290	294	296	292	296	294	3,442	287
1,271	1,295	1,290	1,294	1,289	1,288	15,277	1,273
103	103	103	105	104	102	1,227	102
305	303	297	297	299	300	3,645	304
1,052	1,054	1,053	1,043	1,060	1,069	12,567	1,047
215	213	214	216	217	215	2,531	211
171	171	171	172	170	176	2,024	169
129	131	133	132	134	143	1,577	131
1,089	1,099	1,110	1,117	1,123	1,126	13,145	1,095
342	341	340	338	337	339	4,064	339
529	532	538	539	541	538	6,350	529
846	845	842	842	841	841	9,945	829
73	72	71	73	74	76	880	73
202	198	199	194	195	197	2,382	199
105	104	105	104	108	107	1,238	103
98	97	96	98	98	98	1,179	98
112	113	111	110	110	108	1,339	112
110	108	107	110	112	112	1,309	109
145	140	140	141	142	142	1,733	144
105	105	106	104	105	104	1,239	103
243	246	243	241	243	242	2,881	240
96	97	98	97	95	96	1,157	96
112	112	108	105	109	105	1,307	109
27,764	27,874	27,928	27,970	28,080	28,124	332,575	27,715
21	20	20	21	21	21	240	20
174	176	177	179	180	178	2,105	175
52	52	52	51	53	53	611	51
136	137	135	135	135	136	1,607	134
156	158	159	161	163	165	1,918	160
130	130	131	130	130	128	1,550	129
669	673	674	677	682	681	8,031	669
28,433	28,547	28,602	28,647	28,762	28,805	340,606	28,384
27,512	27,521	27,531	27,556	27,550	27,592	329,569	27,464
55,945	56,068	56,133	56,203	56,312	56,397	670,175	55,848
55,009	55,171	55,398	55,397	55,378	55,488	659,677	54,973
53,688	53,891	54,047	54,145	54,250	54,458	643,355	53,613



生活保護

第6表 被保護人員 <月×福祉事務所別>

第1

	19年4月	5月	6月	7月	8月	9月
姫路市	4,844	4,869	4,906	4,891	4,943	4,923
尼崎市	12,776	12,786	12,784	12,810	12,853	12,873
明石市	4,705	4,679	4,645	4,651	4,662	4,664
西宮市	5,844	5,845	5,860	5,877	5,887	5,876
洲本市	301	306	308	305	303	304
芦屋市	380	376	377	371	381	381
伊丹市	1,881	1,872	1,869	1,879	1,880	1,885
相生市	128	126	124	126	127	129
豊岡市	415	412	409	410	407	411
加古川市	1,513	1,511	1,482	1,498	1,504	1,507
たつの市	275	272	278	282	281	284
赤穂市	194	198	201	201	205	205
西脇市	151	153	157	156	152	152
宝塚市	1,610	1,625	1,626	1,646	1,656	1,642
三木市	498	496	498	494	491	498
高砂市	733	733	733	737	745	757
川西市	1,206	1,217	1,226	1,247	1,261	1,265
小野市	88	92	91	91	88	87
三田市	251	247	246	252	257	249
加西市	120	120	121	120	120	125
篠山市	128	128	128	127	128	125
養父市	146	146	147	150	147	148
丹波市	143	143	148	146	148	148
南あわじ市	169	171	171	168	169	169
朝来市	126	122	125	127	129	132
淡路市	293	294	299	297	301	302
宍粟市	138	133	131	129	122	125
加東市	122	126	123	126	128	124
市部計	39,178	39,198	39,213	39,314	39,475	39,490
阪神北	32	32	33	34	34	35
東播磨	226	226	224	225	227	222
北播磨	62	62	64	64	65	65
中播磨	170	168	169	168	168	171
西播磨	239	238	238	239	232	229
但馬	167	164	165	166	167	167
郡部計	896	890	893	896	893	889
県計	40,074	40,088	40,106	40,210	40,368	40,379
神戸市	40,568	40,418	40,327	40,288	40,320	40,271
全県計	80,642	80,506	80,433	80,498	80,688	80,650
18年度	79,845	79,776	79,909	80,044	80,305	80,336
17年度	78,049	78,064	78,335	78,605	78,854	78,990

(注) 停止中を含む。

生活保護

10月	11月	12月	20年1月	2月	3月	合計	平均
4,972	5,012	5,031	5,084	5,070	5,103	59,648	4,971
12,917	12,970	13,016	13,067	13,098	13,135	155,085	12,924
4,666	4,654	4,641	4,624	4,603	4,600	55,794	4,650
5,888	5,893	5,897	5,894	5,935	5,901	70,597	5,883
303	304	301	297	298	298	3,628	302
390	397	406	399	406	404	4,668	389
1,882	1,909	1,901	1,901	1,898	1,904	22,661	1,888
129	130	129	131	130	127	1,536	128
409	406	400	398	401	402	4,880	407
1,527	1,531	1,530	1,514	1,532	1,535	18,184	1,515
290	291	293	296	297	295	3,434	286
206	206	207	209	207	214	2,453	204
150	150	154	153	158	175	1,861	155
1,645	1,659	1,679	1,690	1,695	1,706	19,879	1,657
502	499	496	494	493	495	5,954	496
755	759	767	767	767	764	9,017	751
1,280	1,284	1,277	1,273	1,269	1,271	15,076	1,256
87	85	85	87	89	93	1,063	89
249	241	243	238	237	244	2,954	246
125	125	124	123	127	127	1,477	123
125	124	123	127	125	126	1,514	126
146	147	144	142	142	140	1,745	145
149	147	146	149	155	153	1,775	148
167	162	162	163	165	165	2,001	167
134	135	136	133	134	133	1,566	131
304	306	303	302	304	302	3,607	301
127	129	129	128	123	128	1,542	129
124	123	119	116	120	116	1,467	122
39,648	39,778	39,839	39,899	39,978	40,056	475,066	39,589
35	34	34	35	35	35	408	34
220	221	218	218	218	218	2,663	222
66	66	66	65	67	67	779	65
174	175	173	173	174	175	2,058	172
228	229	230	230	233	235	2,800	233
173	173	174	172	172	170	2,030	169
896	898	895	893	899	900	10,738	895
40,544	40,676	40,734	40,792	40,877	40,956	485,804	40,484
40,473	40,476	40,516	40,580	40,534	40,590	485,361	40,447
81,017	81,152	81,250	81,372	81,411	81,546	971,165	80,930
80,476	80,720	81,009	80,952	80,897	81,087	965,356	80,446
79,148	79,443	79,665	79,743	79,905	80,249	949,050	79,088

生活保護

第7表 保護率 <月×福祉事務所別>

	19年4月	5月	6月	7月	8月	9月
姫路市	9.0	9.1	9.2	9.1	9.2	9.2
尼崎市	27.7	27.7	27.7	27.8	27.9	27.9
明石市	16.2	16.1	15.9	15.9	16.0	16.0
西宮市	12.4	12.3	12.3	12.4	12.4	12.3
洲本市	6.1	6.2	6.3	6.2	6.2	6.2
芦屋市	4.1	4.1	4.1	4.0	4.1	4.1
伊丹市	9.7	9.7	9.7	9.7	9.7	9.7
相生市	4.0	3.9	3.9	3.9	4.0	4.0
豊岡市	4.7	4.7	4.7	4.7	4.6	4.7
加古川市	5.7	5.7	5.5	5.6	5.6	5.6
たつの市	3.4	3.3	3.4	3.5	3.5	3.5
赤穂市	3.8	3.9	3.9	3.9	4.0	4.0
西脇市	3.5	3.5	3.6	3.6	3.5	3.5
宝塚市	7.3	7.3	7.3	7.4	7.5	7.4
三木市	6.0	5.9	6.0	5.9	5.9	6.0
高砂市	7.8	7.8	7.8	7.8	7.9	8.0
川西市	7.7	7.7	7.8	7.9	8.0	8.0
小野市	1.8	1.9	1.8	1.8	1.8	1.8
三田市	2.2	2.2	2.2	2.2	2.3	2.2
加西市	2.5	2.5	2.5	2.5	2.5	2.6
篠山市	2.9	2.9	2.9	2.9	2.9	2.8
養父市	5.3	5.3	5.3	5.4	5.3	5.4
丹波市	2.1	2.1	2.1	2.1	2.1	2.1
南あわじ市	3.3	3.3	3.3	3.3	3.3	3.3
朝来市	3.7	3.6	3.6	3.7	3.8	3.9
淡路市	6.1	6.1	6.2	6.2	6.3	6.3
宍粟市	3.2	3.1	3.1	3.0	2.9	2.9
加東市	3.1	3.2	3.1	3.2	3.2	3.1
市部計	10.4	10.4	10.4	10.4	10.4	10.4
阪神北	1.0	1.0	1.1	1.1	1.1	1.1
東播磨	3.5	3.5	3.4	3.5	3.5	3.4
北播磨	2.6	2.6	2.7	2.7	2.7	2.7
中播磨	3.6	3.5	3.6	3.6	3.6	3.6
西播磨	3.4	3.4	3.4	3.4	3.3	3.2
但馬	4.4	4.3	4.4	4.4	4.4	4.4
郡部計	3.2	3.2	3.2	3.2	3.2	3.2
県計	9.9	9.9	9.9	9.9	9.9	9.9
神戸市	26.6	26.4	26.4	26.3	26.3	26.3
全県計	14.4	14.4	14.4	14.4	14.4	14.4
18年度	14.3	14.3	14.3	14.3	14.4	14.4
17年度	14.0	14.0	14.0	14.1	14.1	14.1

(注) 停止中を含む。

生活保護

(%)

10月	11月	12月	20年1月	2月	3月	平均
9.3	9.3	9.4	9.5	9.5	9.5	9.3
28.0	28.1	28.2	28.3	28.4	28.5	28.0
16.0	15.9	15.9	15.8	15.8	15.7	15.9
12.4	12.4	12.4	12.4	12.4	12.4	12.4
6.2	6.2	6.2	6.1	6.1	6.1	6.2
4.2	4.3	4.4	4.3	4.4	4.4	4.2
9.7	9.8	9.8	9.8	9.8	9.8	9.7
4.0	4.1	4.0	4.1	4.1	4.0	4.0
4.7	4.6	4.6	4.5	4.6	4.6	4.6
5.7	5.7	5.7	5.7	5.7	5.7	5.7
3.6	3.6	3.6	3.7	3.7	3.6	3.5
4.0	4.0	4.0	4.1	4.0	4.2	4.0
3.5	3.5	3.6	3.5	3.7	4.1	3.6
7.4	7.5	7.6	7.6	7.6	7.7	7.5
6.0	6.0	6.0	5.9	5.9	6.0	5.9
8.0	8.1	8.1	8.1	8.1	8.1	8.0
8.1	8.2	8.1	8.1	8.1	8.1	8.0
1.8	1.7	1.7	1.8	1.8	1.9	1.8
2.2	2.1	2.1	2.1	2.1	2.1	2.2
2.6	2.6	2.6	2.5	2.6	2.6	2.5
2.8	2.8	2.8	2.9	2.8	2.8	2.8
5.3	5.4	5.2	5.2	5.2	5.1	5.3
2.1	2.1	2.1	2.2	2.2	2.2	2.1
3.3	3.2	3.2	3.2	3.2	3.2	3.3
3.9	4.0	4.0	3.9	3.9	3.9	3.8
6.3	6.4	6.3	6.3	6.4	6.3	6.3
3.0	3.0	3.0	3.0	2.9	3.0	3.0
3.1	3.1	3.0	2.9	3.0	2.9	3.1
10.5	10.5	10.5	10.5	10.6	10.6	10.5
1.1	1.1	1.1	1.1	1.1	1.1	1.1
3.4	3.4	3.3	3.3	3.3	3.3	3.4
2.8	2.8	2.8	2.7	2.8	2.8	2.7
3.7	3.7	3.7	3.7	3.7	3.7	3.6
3.2	3.2	3.3	3.3	3.3	3.3	3.3
4.6	4.6	4.6	4.6	4.6	4.5	4.5
3.2	3.3	3.2	3.2	3.3	3.3	3.2
10.0	10.0	10.0	10.0	10.1	10.1	10.0
26.5	26.4	26.5	26.5	26.5	26.5	26.4
14.5	14.5	14.5	14.5	14.6	14.6	14.5
14.4	14.4	14.5	14.5	14.5	14.5	14.4
14.2	14.2	14.2	14.3	14.3	14.4	14.1

## 生活保護

第8表 保護開始世帯数 &lt; 保護開始の理由×福祉事務所別 &gt;

第7

	総数	傷病による		急迫保護で 医療扶助 単給	要介護状態	働いていた 者の死亡	働いていた 者の離別等
		世帯主 の傷病	世帯員 の傷病				
姫路市	37	11	1	2	-	-	2
尼崎市	105	45	1	20	4	1	4
明石市	25	6	1	2	-	-	1
西宮市	34	17	-	-	-	-	-
洲本市	1	1	-	-	-	-	-
芦屋市	4	3	-	-	-	-	-
伊丹市	17	8	-	4	-	-	-
相生市	1	1	-	-	-	-	-
豊岡市	3	-	-	-	-	-	-
加古川市	12	7	-	-	-	-	-
たつの市	2	2	-	-	-	-	-
赤穂市	3	1	-	1	-	-	-
西脇市	2	1	-	-	-	-	-
宝塚市	5	1	-	2	-	-	-
三木市	8	4	-	4	-	-	-
高砂市	11	3	-	3	-	-	2
川西市	5	2	-	-	-	-	-
小野市	1	-	-	-	-	-	-
三田市	3	-	-	-	-	-	-
加西市	4	3	-	-	-	-	-
篠山市	-	-	-	-	-	-	-
養父市	1	-	-	-	-	-	-
丹波市	1	-	-	-	-	-	-
南あわじ市	1	-	-	1	-	-	-
朝来市	1	1	-	-	-	-	-
淡路市	2	1	-	-	-	-	-
宍粟市	1	1	-	-	-	-	-
加東市	2	-	-	-	-	-	-
市部計	292	119	3	39	4	1	9
阪神北	1	-	-	-	-	-	-
東播磨	2	2	-	-	-	-	-
北播磨	-	-	-	-	-	-	-
中播磨	2	1	-	-	-	-	-
西播磨	1	1	-	-	-	-	-
但馬	1	-	-	-	-	-	1
郡部計	7	4	-	-	-	-	1
県計	299	123	3	39	4	1	10
神戸市	213	97	1	1	1	1	22
全県計	512	220	4	40	5	2	32
18年度	618	263	9	55	4	3	44
17年度	666	321	15	66	3	7	51

(注) 被保護世帯の転入による開始を含まない。

生活保護

平成19年9月

失業		老齢による 収入の減少	事業不振 ・倒産	その他の 働きによる 収入の減少	社会保障 給付金の 減少・喪失	貯金等の 減少・喪失	仕送りの 減少・喪失	その他
定年・ 自己都合	勤務先都 合（解雇 等）							
3	1	-	-	1	-	11	4	1
-	1	-	1	3	1	23	-	1
2	1	1	-	2	-	8	1	-
-	-	-	-	2	-	10	-	5
-	-	-	-	-	-	-	-	-
-	-	-	-	-	1	-	-	-
-	-	2	-	-	-	1	2	-
-	-	-	-	-	-	-	-	-
-	-	-	-	-	-	1	1	1
-	-	-	-	2	-	-	2	1
-	-	-	-	-	-	-	-	-
-	-	-	-	-	-	-	-	1
-	-	-	-	1	-	-	-	-
-	-	1	-	-	-	1	-	-
-	-	-	-	-	-	-	-	-
-	-	-	-	1	-	1	1	-
-	-	1	-	-	-	2	-	-
-	-	-	-	-	-	1	-	-
-	1	-	-	-	-	1	-	1
-	-	-	-	1	-	-	-	-
-	-	-	-	-	-	-	-	-
-	-	-	-	-	-	-	-	-
-	-	-	-	1	-	-	-	-
-	1	-	-	-	-	-	-	-
-	-	-	-	-	-	1	-	-
-	-	-	-	-	-	-	-	-
-	-	-	-	-	-	-	-	-
-	-	-	-	1	-	-	-	-
-	-	-	-	-	-	-	-	-
-	1	-	-	-	-	1	-	-
5	6	5	1	14	2	62	11	11
-	-	1	-	-	-	-	-	-
-	-	-	-	-	-	-	-	-
-	-	-	-	-	-	-	-	-
1	-	-	-	-	-	-	-	-
-	-	-	-	-	-	-	-	-
-	-	-	-	-	-	-	-	-
1	-	1	-	-	-	-	-	-
6	6	6	1	14	2	62	11	11
24	4	12	4	12	3	25	5	1
30	10	18	5	26	5	87	16	12
37	9	20	3	25	6	101	22	17
36	6	19	3	34	9	59	27	10

生活保護

第9表 保護廃止世帯数 < 保護廃止の理由×福祉事務所別 >

第10

	総 数	傷病治癒		死 亡	失そう	働きによる 収入の 増加・取得
		世帯主	世帯員			
姫路市	33	3	-	12	-	3
尼崎市	84	3	-	23	8	10
明石市	20	2	-	6	-	6
西宮市	26	2	-	5	1	4
洲本市	2	-	-	2	-	-
芦屋市	1	-	-	-	-	1
伊丹市	10	-	-	3	4	-
相生市	-	-	-	-	-	-
豊岡市	3	-	-	-	-	-
加古川市	3	-	-	3	-	-
たつの市	1	-	-	1	-	-
赤穂市	-	-	-	-	1	-
西脇市	6	-	-	-	-	-
宝塚市	5	-	-	4	-	-
三木市	4	2	-	1	-	-
高砂市	2	-	-	-	-	2
川西市	1	-	-	2	-	-
小野市	4	-	-	1	-	-
三田市	2	-	-	2	-	-
加西市	1	-	-	1	-	-
篠山市	2	-	-	-	-	-
養父市	-	-	-	-	-	-
丹波市	2	-	-	-	-	-
南あわじ市	-	1	-	-	-	-
朝来市	1	-	-	-	-	-
淡路市	-	-	-	1	-	-
宍粟市	1	-	-	-	-	-
加東市	1	-	-	-	-	-
市部計	215	13	-	67	14	26
阪神北	-	-	-	-	-	-
東播磨	2	-	-	1	-	1
北播磨	-	-	-	-	-	-
中播磨	1	-	-	1	-	-
西播磨	2	-	-	-	-	-
但馬	-	-	-	-	-	-
郡部計	5	-	-	2	-	1
県計	220	13	-	69	14	27
神戸市	187	6	-	66	-	32
全県計	407	19	-	135	14	59
18年度	465	27	-	161	6	73
17年度	514	27	1	149	19	57

(注) 被保護世帯の転出による廃止を含まない。

生活保護

平成19年9月

働き手の転入	社会保障給付金の増加	仕送りの増加	親類・縁者等の引取り	施設入所	医療費の他法負担	その他
1	1	1	3	3	1	5
-	4	1	2	3	-	30
1	1	-	1	-	-	3
1	2	-	-	-	-	11
-	-	-	-	-	-	-
-	-	-	-	-	-	-
1	-	-	1	-	-	1
-	-	-	-	-	-	-
-	1	-	-	-	-	2
-	-	-	-	-	-	-
-	-	-	-	-	-	-
-	-	-	-	-	-	-
1	-	-	-	-	-	1
-	-	-	1	-	-	1
-	1	-	1	-	-	-
-	-	-	-	-	-	-
-	-	-	-	-	-	-
-	-	-	-	-	-	2
-	-	-	-	-	-	1
-	-	-	1	-	-	-
-	-	-	-	-	-	2
-	-	-	-	-	-	-
-	-	-	-	-	1	-
-	-	-	-	-	-	-
-	-	-	-	-	-	-
-	-	-	-	-	-	1
5	10	2	10	6	2	60
-	-	-	-	-	-	-
-	-	-	-	-	-	-
-	-	-	-	-	-	-
-	-	-	-	-	-	-
-	-	-	-	-	-	2
-	-	-	-	-	-	-
-	-	-	-	-	-	2
5	10	2	10	6	2	62
2	8	2	2	4	-	65
7	18	4	12	10	2	127
3	33	5	8	17	1	131
10	32	6	17	22	1	173



## 第3章 身体障害者福祉関係

## 1 身体障害者

身体障害者福祉法上の身体障害者とは、同法別表に掲げる身体上の障害がある18歳以上の者であって、都道府県知事・指定都市市長・中核市市長から身体障害者手帳の交付を受けたものをいう。

### (1) 身体障害者手帳

保健福祉サービスを受ける場合はもちろん、税の減免、鉄道運賃の割引等各種の制度を利用するための、いわば身体障害者であることの証票として交付するものである。

交付対象者

身体障害者福祉法別表に該当する障害のある者（18歳未満の者を含む。）

障害等級

身体障害者手帳の交付にあたっては、障害等級を判定し、手帳に記載する。

#### (法別表による障害の種類)

視覚障害		
聴覚又は 平衡機能の障害	聴覚障害 平衡機能障害	
音声機能、言語機能又は そしゃく機能の障害		
肢体不自由	上肢	上肢機能 移動機能
	下肢	
	体幹	
	乳幼児期以前の非進行性の 脳病変による運動機能障害	
心臓、じん臓若しくは 呼吸器又はぼうこう若 しくは直腸若しくは小 腸若しくはヒト免疫不 全ウイルスによる免疫 の機能の障害	心臓機能障害	
	じん臓機能障害	
	呼吸器機能障害	
	ぼうこう又は直腸機能障害	
	小腸機能障害	
	ヒト免疫不全ウイルスによる 免疫機能障害	

### (2) 主な援護の実施機関

身体障害者更生相談所

#### ア 設置主体

都道府県、指定都市

#### イ 主要業務

- (ア) 身体障害者に関する専門的な知識及び技術を必要とする相談及び指導業務
- (イ) 身体障害者の医学的、心理学的及び職能的判定業務
- (ウ) 補装具の処方及び適合判定業務
- (エ) 市町が行う援護の実施に関し、障害者支援施設等への入所に係る市町相互間の連絡調整、市町に対する情報の提供、その他必要な援助及びこれらに付随する業務
- (オ) 障害者自立支援法に基づき、自立支援給付の支給決定（認定）にあたり、意見を述べ、また、技術的事項について協力並びに援助を行う業務

#### (身体障害児)

- ・自立支援医療（育成医療） 身体に障害のある児童又は現存する疾患がこれを放置すれば、将来障害に至ると認められる児童であって、確実な治療効果が期待できるもの。
- ・障害児福祉手当 20歳未満であって、政令で定める程度の重度の障害の状態にあるため、日常生活において常時の介護を必要とする程度の状態にある在宅の障害者で都道府県知事・市長の認定を受けた者を対象とする。
- ・特別障害者手当 20歳以上であって、政令で定める程度の障害の状態にあるため、日常生活において常時特別の介護を必要とするような在宅の重度の障害者で都道府県知事・市長の認定を受けた者を対象とする。
- ・福祉手当（経過措置分） 法改正時に従来の福祉手当受給資格者かつ特別障害者手当等の支給を受けられないもの
- ・特別児童扶養手当 この手当の支給対象となる障害児とは、満20歳未満で特別児童扶養手当等の支給に関する法律に定める程度の状態にある者をいう。 手当は、支給の対象となる障害児を監護する父若しくは母、又は父母に代わって児童を養育（児童と同居し、これを監護し、その生計を維持することをいう。）している者に支給する。

身体障害者福祉

第1表 身体障害者手帳交付台帳登載数 < 障害の種類・年齢(2区分) × 福祉事務所別 >

第14

	総数			視覚障害			聴覚・平衡機能障害		
	総数	18歳未満	18歳以上	総数	18歳未満	18歳以上	総数	18歳未満	18歳以上
尼崎市	22,656	383	22,273	1,661	12	1,649	1,524	58	1,466
明石市	10,552	249	10,303	858	12	846	902	33	869
西宮市	14,315	360	13,955	967	3	964	978	64	914
洲本市	2,200	20	2,180	219	1	218	188	1	187
芦屋市	2,771	43	2,728	165	1	164	177	6	171
伊丹市	6,061	162	5,899	401	5	396	539	36	503
相生市	1,223	20	1,203	86	-	86	84	2	82
豊岡市	3,853	62	3,791	336	3	333	310	7	303
加古川市	8,047	235	7,812	664	9	655	601	27	574
赤穂市	2,370	61	2,309	203	2	201	188	13	175
西脇市	1,841	44	1,797	117	1	116	112	5	107
宝塚市	6,738	160	6,578	435	4	431	480	25	455
三木市	3,128	76	3,052	239	4	235	255	11	244
高砂市	3,150	82	3,068	274	2	272	217	11	206
川西市	5,144	96	5,048	323	1	322	347	12	335
小野市	1,794	38	1,756	111	2	109	147	7	140
三田市	2,950	98	2,852	213	4	209	196	15	181
加西市	2,212	52	2,160	122	-	122	149	7	142
篠山市	2,153	35	2,118	131	1	130	171	3	168
養父市	1,643	19	1,624	137	-	137	134	2	132
丹波市	3,639	52	3,587	224	2	222	319	3	316
南あわじ市	2,372	31	2,341	165	2	163	208	1	207
朝来市	1,783	29	1,754	147	1	146	127	4	123
淡路市	2,748	32	2,716	229	4	225	269	4	265
宍粟市	2,009	46	1,963	140	1	139	185	3	182
たつの市	2,916	64	2,852	220	1	219	217	7	210
加東市	1,399	41	1,358	85	1	84	100	4	96
市部計	121,667	2,590	119,077	8,872	79	8,793	9,124	371	8,753
阪神北	829	22	807	42	1	41	53	1	52
東播磨	2,198	46	2,152	170	4	166	176	5	171
北播磨	1,322	20	1,302	91	2	89	93	2	91
中播磨	1,938	43	1,895	108	3	105	144	6	138
西播磨	2,938	55	2,883	173	2	171	225	5	220
但馬	2,385	26	2,359	171	-	171	219	6	213
郡部計	11,610	212	11,398	755	12	743	910	25	885
県計	133,277	2,802	130,475	9,627	91	9,536	10,034	396	9,638
神戸市	73,032	1,300	71,732	6,819	59	6,760	6,483	187	6,296
姫路市	18,898	567	18,331	1,398	11	1,387	1,453	83	1,370
全県計	225,207	4,669	220,538	17,844	161	17,683	17,970	666	17,304
18年度	219,465	4,589	214,876	17,782	191	17,591	17,738	656	17,082
17年度	211,295	4,523	206,772	17,612	203	17,409	17,396	654	16,742

身体障害者福祉

平成19年度末現在

音声・言語・そしゃく機能障害			肢体不自由			内部障害		
総数	18歳未満	18歳以上	総数	18歳未満	18歳以上	総数	18歳未満	18歳以上
365	6	359	13,089	222	12,867	6,017	85	5,932
146	2	144	6,053	140	5,913	2,593	62	2,531
171	8	163	8,374	205	8,169	3,825	80	3,745
28	-	28	1,305	13	1,292	460	5	455
46	-	46	1,566	25	1,541	817	11	806
71	3	68	3,454	84	3,370	1,596	34	1,562
18	-	18	691	15	676	344	3	341
47	-	47	2,258	39	2,219	902	13	889
112	2	110	4,735	132	4,603	1,935	65	1,870
27	-	27	1,294	41	1,253	658	5	653
24	-	24	1,209	30	1,179	379	8	371
77	2	75	3,875	96	3,779	1,871	33	1,838
28	1	27	1,771	40	1,731	835	20	815
29	-	29	1,863	40	1,823	767	29	738
67	1	66	2,923	65	2,858	1,484	17	1,467
18	-	18	1,140	24	1,116	378	5	373
34	-	34	1,773	57	1,716	734	22	712
35	1	34	1,376	30	1,346	530	14	516
27	-	27	1,389	21	1,368	435	10	425
18	1	17	998	12	986	356	4	352
64	1	63	2,348	31	2,317	684	15	669
31	1	30	1,484	20	1,464	484	7	477
25	-	25	1,099	17	1,082	385	7	378
35	1	34	1,661	18	1,643	554	5	549
32	-	32	1,314	34	1,280	338	8	330
37	2	35	1,823	43	1,780	619	11	608
19	-	19	889	22	867	306	14	292
1,631	32	1,599	71,754	1,516	70,238	30,286	592	29,694
10	1	9	508	18	490	216	1	215
25	-	25	1,333	25	1,308	494	12	482
17	-	17	905	12	893	216	4	212
22	-	22	1,235	28	1,207	429	6	423
40	1	39	1,810	33	1,777	690	14	676
23	-	23	1,517	16	1,501	455	4	451
137	2	135	7,308	132	7,176	2,500	41	2,459
1,768	34	1,734	79,062	1,648	77,414	32,786	633	32,153
944	11	933	41,737	761	40,976	17,049	282	16,767
230	3	227	11,623	353	11,270	4,194	117	4,077
2,942	48	2,894	132,422	2,762	129,660	54,029	1,032	52,997
3,042	49	2,993	128,978	2,675	126,303	51,925	1,018	50,907
2,976	41	2,935	123,527	2,613	120,914	49,784	1,012	48,772

身体障害者福祉

第2表 身体障害者手帳新規交付者数 < 障害の程度・障害の種類別 >

第14

平成19年度

全県計	総数	1級	2級	3級	4級	5級	6級
平成18年度	17,029	4,832	2,204	2,810	5,479	810	894
総数	17,259	4,961	2,170	2,771	5,596	823	938
視覚障害	800	134	205	73	100	191	97
聴覚・平衡機能障害	1,024	1	34	66	359	5	559
聴覚	1,018	1	33	63	359	3	559
平衡機能	6	-	1	3	-	2	・
音声・言語・そしゃく機能障害	220	8	7	142	63	・	・
肢体不自由	9,691	2,271	1,887	1,281	3,343	627	282
上肢	3,004	1,459	859	278	185	104	119
下肢	5,520	537	580	703	3,144	395	161
体幹	1,081	224	440	290	3	124	・
運動機能障害	86	51	8	10	11	4	2
上肢機能	52	39	3	6	2	1	1
移動機能	34	12	5	4	9	3	1
内部障害	5,524	2,547	37	1,209	1,731	・	・
心臓機能障害	2,276	1,444	8	404	420	・	・
じん臓機能障害	1,263	892	5	296	70	・	・
呼吸器機能障害	820	186	3	456	175	・	・
ぼうこう・直腸機能障害	1,081	1	2	41	1,037	・	・
小腸機能障害	30	3	-	2	25	・	・
免疫機能障害	54	21	19	10	4	・	・

第3表 身体障害者手帳新規交付者数 < 障害の程度 × 福祉事務所別 >

第14

平成19年度

	総数	1級	2級	3級	4級	5級	6級
尼崎市	1,552	451	207	284	467	72	71
明石市	888	258	118	121	291	39	61
西宮市	1,330	353	132	212	490	61	82
洲本市	145	50	19	14	46	11	5
芦屋市	263	61	36	46	100	7	13
伊丹市	449	99	44	74	178	30	24
相生市	80	24	6	10	28	6	6
豊岡市	308	100	39	36	104	17	12
加古川市	715	228	75	105	241	28	38
赤穂市	137	41	9	26	42	6	13
西脇市	134	49	16	20	34	6	9
宝塚市	685	118	97	126	280	29	35
三木市	255	97	19	36	72	15	16
高砂市	294	112	37	35	89	10	11
川西市	435	129	58	62	148	15	23
小野市	152	53	19	22	46	4	8
三田市	260	83	25	45	82	12	13
加西市	172	53	26	30	53	4	6
篠山市	159	36	15	32	62	7	7
養父市	102	35	12	18	30	3	4
丹波市	263	95	41	30	70	16	11
南あわじ市	162	52	24	19	50	9	8
朝来市	125	45	14	24	32	6	4
淡路市	222	73	35	35	62	7	10
宍粟市	122	43	12	13	44	7	3
たつの市	219	69	32	25	74	8	11
加東市	105	35	11	11	39	2	7
市部計	9,733	2,842	1,178	1,511	3,254	437	511
阪神北	66	12	7	10	27	9	1
東播磨	233	64	23	33	76	14	23
北播磨	72	23	10	8	24	4	3
中播磨	130	46	14	20	41	3	6
西播磨	309	124	46	61	59	9	10
但馬	143	31	19	29	47	6	11
郡部計	953	300	119	161	274	45	54
県計	10,686	3,142	1,297	1,672	3,528	482	565
神戸市	5,292	1,411	706	910	1,665	287	313
姫路市	1,281	408	167	189	403	54	60
全県計	17,259	4,961	2,170	2,771	5,596	823	938
18年度	17,029	4,832	2,204	2,810	5,479	810	894
17年度	17,054	5,017	2,316	2,896	5,155	836	834

身体障害者福祉

第4表 身体障害者（手帳所持者）の更生援護の取扱実人員・件数 <福祉事務所別>

第16

平成19年度

	相 談 内 容										
	取扱実人員	件 数									
		総 数	身体障害者手帳	自立支援医療(更生医療)	補 装 具	職 業	在 宅	施 設	医療保健	生 活	そ の 他
尼崎市	4,529	6,109	4,213	505	506	13	44	12	77	717	22
明石市	5,244	6,466	1,993	77	1,431	28	624	49	1,678	342	244
西宮市	118,591	204,926	18,418	233	15,477	185	889	374	1,511	23,971	143,868
洲本市	820	1,485	437	13	41	-	-	-	-	-	994
芦屋市	536	1,441	449	19	283	33	213	22	106	198	118
伊丹市	2,464	4,212	1,407	63	910	37	404	26	192	393	780
相生市	181	181	80	5	41	-	4	3	41	7	-
豊岡市	561	669	300	39	79	2	-	12	-	131	106
加古川市	2,176	3,481	715	26	261	137	286	81	1,265	710	-
赤穂市	325	338	135	19	69	7	27	4	4	13	60
西脇市	523	826	124	8	43	2	27	17	65	171	369
宝塚市	2,099	2,099	685	91	170	32	27	72	334	491	197
三木市	2,504	2,624	537	39	95	4	75	37	5	2	1,830
高砂市	361	1,102	406	36	199	12	79	9	153	24	184
川西市	3,697	3,698	1,307	55	-	124	134	116	258	917	787
小野市	72	153	10	1	1	10	15	2	16	60	38
三田市	2,180	4,468	3,039	47	220	164	54	38	-	134	772
加西市	558	1,621	226	10	215	17	42	20	90	414	587
篠山市	317	407	118	8	91	9	40	5	43	49	44
養父市	295	295	184	16	66	-	9	1	2	10	7
丹波市	552	684	34	20	28	10	56	18	28	420	70
南あわじ市	240	240	161	5	50	2	10	3	8	1	-
朝来市	196	320	124	10	37	8	81	6	18	36	-
淡路市	468	560	324	21	76	11	39	15	20	13	41
宍粟市	316	377	179	9	65	4	4	6	7	1	102
たつの市	538	565	335	19	100	18	42	20	-	31	-
加東市	873	1,110	-	-	25	36	694	30	230	9	86
市部計	151,216	250,457	35,940	1,394	20,579	905	3,919	998	6,151	29,265	151,306
阪神北	180	405	120	26	46	18	30	12	50	52	51
東播磨	447	471	371	8	70	2	1	1	16	2	-
北播磨	495	516	123	9	76	12	27	11	37	85	136
中播磨	256	281	185	9	39	1	14	-	22	6	5
西播磨	607	682	410	8	117	5	119	7	7	9	-
但馬	434	491	325	14	78	-	21	21	-	-	32
郡部計	2,419	2,846	1,534	74	426	38	212	52	132	154	224
県 計	153,635	253,303	37,474	1,468	21,005	943	4,131	1,050	6,283	29,419	151,530
神戸市	57,669	125,818	32,246	10,942	11,393	992	11,885	2,265	4,762	10,847	40,486
姫路市	7,356	11,495	8,292	98	598	31	882	263	408	597	326
全県計	218,660	390,616	78,012	12,508	32,996	1,966	16,898	3,578	11,453	40,863	192,342
18年度	211,261	371,955	73,532	9,158	57,608	1,659	13,982	2,371	10,448	39,097	164,100
17年度	213,907	367,845	71,058	7,413	67,190	1,692	12,528	3,050	10,841	40,779	153,294

身体障害者福祉

第5表 身体障害者（手帳のない者、18歳未満の者）の更生援護の取扱実人員・件数 <福祉事務所別>

第16

平成19年度

	相 談 内 容										
	取扱実人員	件 数									
		総 数	身体障害者手帳	自立支援医療(更生医療)	補 装 具	職 業	在 宅	施 設	医療保健	生 活	そ の 他
尼崎市	254	567	332	-	-	2	15	5	78	121	14
明石市	445	502	88	-	152	-	9	-	150	48	55
西宮市	1,463	1,698	242	-	237	-	-	36	-	200	983
洲本市	189	559	1	-	3	-	-	-	-	-	555
芦屋市	48	80	8	2	27	-	17	5	2	5	14
伊丹市	211	315	128	4	39	21	8	6	37	48	24
相生市	2	2	-	-	-	-	2	-	-	-	-
豊岡市	57	58	8	3	38	-	2	1	-	5	1
加古川市	241	1,186	50	-	167	31	185	-	431	322	-
赤穂市	25	52	2	-	44	-	-	1	5	-	-
西脇市	18	40	1	-	30	-	2	-	2	-	5
宝塚市	617	617	94	12	262	17	5	21	41	62	103
三木市	102	132	-	-	106	-	6	2	-	-	18
高砂市	11	34	8	-	21	-	-	1	4	-	-
川西市	40	44	24	2	-	5	3	-	1	3	6
小野市	6	13	1	-	1	2	-	-	4	-	5
三田市	-	-	-	-	-	-	-	-	-	-	-
加西市	67	176	45	-	81	8	-	-	-	13	29
篠山市	21	26	2	-	19	-	2	1	-	-	2
養父市	-	-	-	-	-	-	-	-	-	-	-
丹波市	91	93	4	1	2	1	8	2	3	64	8
南あわじ市	54	54	1	-	13	2	-	-	3	10	25
朝来市	11	29	1	-	16	-	8	4	-	-	-
淡路市	8	10	3	-	-	1	4	-	-	1	1
宍粟市	-	-	-	-	-	-	-	-	-	-	-
たつの市	82	106	21	-	75	2	-	8	-	-	-
加東市	61	89	1	-	10	7	45	1	5	-	20
市部計	4,124	6,482	1,065	24	1,343	99	321	94	766	902	1,868
阪神北	10	122	4	-	30	-	14	-	2	61	11
東播磨	11	34	18	-	16	-	-	-	-	-	-
北播磨	6	8	-	-	-	-	1	-	2	3	2
中播磨	-	2	2	-	-	-	-	-	-	-	-
西播磨	8	8	1	-	-	-	7	-	-	-	-
但馬	19	19	-	-	2	-	17	-	-	-	-
郡部計	54	193	25	-	48	-	39	-	4	64	13
県 計	4,178	6,675	1,090	24	1,391	99	360	94	770	966	1,881
神戸市	6,143	15,910	2,449	1,718	4,701	121	2,173	173	702	1,222	2,651
姫路市	512	732	33	34	622	28	5	10	-	-	-
全県計	10,833	23,317	3,572	1,776	6,714	248	2,538	277	1,472	2,188	4,532
18年度	10,561	19,332	2,832	224	8,913	141	1,353	253	1,336	1,633	2,647
17年度	12,483	20,532	3,177	225	8,795	126	1,228	293	1,190	1,555	3,943



第6表 身体障害者更生相談所における取扱実人員・件数

< 来所・巡回・相談の種類・判定の種類別 >

第17

平成19年度

		取扱実人員	相談内容							
			総数	自立支援医療 (更生医療)	補装具	身体障害者手帳	職業	施設	生活	その他
兵庫県	来所	2,530	2,567	987	1,580	-	-	-	-	-
	巡回	487	488	-	488	-	-	-	-	-
	計	3,017	3,055	987	2,068	-	-	-	-	-
神戸市	来所	2,502	2,618	1,569	1,045	4	-	-	-	-
	巡回	-	-	-	-	-	-	-	-	-
	計	2,502	2,618	1,569	1,045	4	-	-	-	-
全県計	来所	5,032	5,185	2,556	2,625	4	-	-	-	-
	巡回	487	488	-	488	-	-	-	-	-
	計	5,519	5,673	2,556	3,113	4	-	-	-	-
18年度		5,536	5,572	2,435	3,135	2	-	-	-	-
17年度		5,971	6,167	3,374	2,785	7	-	1	-	-

		判定内容					判定書等交付件数					
		総数	医学的判定	心理学的判定	職能的判定	その他の判定	総数	自立支援医療 (更生医療)	補装具	身体障害者手帳	障害程度区分	その他
兵庫県	来所	3,884	3,861	-	-	23	2,240	974	1,266	-	-	-
	巡回	965	965	-	-	-	435	-	435	-	-	-
	計	4,849	4,826	-	-	23	2,675	974	1,701	-	-	-
神戸市	来所	2,585	2,585	-	-	-	2,536	1,560	972	4	-	-
	巡回	-	-	-	-	-	-	-	-	-	-	-
	計	2,585	2,585	-	-	-	2,536	1,560	972	4	-	-
全県計	来所	6,469	6,446	-	-	23	4,776	2,534	2,238	4	-	-
	巡回	965	965	-	-	-	435	-	435	-	-	-
	計	7,434	7,411	-	-	23	5,211	2,534	2,673	4	-	-

第7表 身体障害者・児の補装具交付及び修理（件数・金額）＜補装具の種類別＞

第18

平成19年度

全県計		購入				修理				
		申請件数	決定件数	金額		申請件数	決定件数	金額		
				障害者自立支援法による公費負担額 (千円)	自己負担額 (千円)			障害者自立支援法による公費負担額 (千円)	自己負担額 (千円)	
基	義肢	義手	62	62	17,882	2,250	37	37	4,933	378
		義足	268	270	75,128	5,014	150	150	18,680	1,562
	装具	下肢	1,397	1,401	115,294	10,135	273	273	5,308	520
		靴型	334	337	27,822	2,492	75	75	947	81
		体幹	67	67	2,286	171	11	11	88	10
		上肢	46	46	1,354	99	1	1	6	-
	座位保持装置	姿勢保持機能付車いす	70	70	22,006	1,502	49	49	3,977	323
		姿勢保持機能付電動車いす	9	9	4,888	304	9	9	660	63
		その他	412	412	113,697	6,502	265	265	21,213	1,522
	盲人安全つえ	404	404	1,560	149	3	3	53	6	
義眼	70	70	3,905	399	9	9	97	8		
眼鏡	矯正眼鏡	118	118	2,521	242	10	11	132	12	
	遮光眼鏡	107	107	3,089	341	10	10	174	11	
	コンタクトレンズ	12	13	247	26	-	-	-	-	
	弱視眼鏡	41	41	1,087	110	1	1	5	1	
補聴器	標準型箱形	144	145	3,630	335	28	28	230	12	
	標準型耳掛形	933	934	31,919	3,177	308	311	3,279	288	
	高度難聴用箱形	110	110	4,507	463	51	51	501	47	
	高度難聴用耳掛形	927	927	53,934	5,517	952	954	11,585	1,178	
	挿耳型(レイト)	10	10	533	59	5	5	123	14	
	挿耳型(オーグメント)	295	296	27,645	2,864	136	136	3,696	394	
	骨導型	3	3	486	54	6	6	163	17	
車いす	普通型	653	651	79,940	6,984	1,058	1,058	34,683	3,445	
	リライニング式普通型	30	30	4,988	488	20	20	583	60	
	手動リフト兼用型	2	2	398	44	3	3	59	6	
	前方大車輪型	1	1	102	11	-	-	-	-	
	リライニング式前方大車輪型	-	-	-	-	1	1	50	6	
	片手駆動型	5	5	942	87	18	18	480	50	
	リライニング式片手駆動型	-	-	-	-	-	-	-	-	
	手押し型	163	163	19,761	1,526	62	62	1,055	99	
	リライニング式手押し型	196	196	35,199	2,739	93	93	2,610	233	
その他	69	69	10,073	750	56	56	1,884	163		
電動車いす	普通型(4.5km/h)	22	22	9,034	560	169	169	9,786	860	
	普通型(6km/h)	31	31	11,766	825	113	113	6,633	553	
	手動兼用型	71	71	26,841	1,652	135	135	5,369	495	
	リライニング式普通型	4	4	2,114	149	14	14	1,262	104	
	電動リライニング式普通型	7	7	3,957	124	7	7	553	16	
	電動リフト式普通型	5	5	3,519	59	12	12	1,544	110	
	その他	8	8	6,656	171	70	70	4,780	461	
座位保持いす	40	40	2,540	164	7	7	107	9		
起立保持具	122	122	25,153	1,119	24	24	644	65		
歩行器	179	179	14,385	1,048	18	18	361	33		
頭部保持帽	6	6	51	1	1	1	7	-		
排便補助具	5	5	314	6	-	-	-	-		
歩行補助つえ	238	238	2,103	167	1	1	18	2		
重度障害者用意志伝達装置	20	20	9,247	562	6	6	289	26		
計	7,716	7,727	784,503	61,441	4,277	4,283	148,607	13,243		
18年度	6,057	6,050	350,553	28,751	3,871	3,866	88,692	7,742		
17年度	60,057	60,032	909,253	86,295	5,015	5,006	124,248	7,139		

17年度と18年度の差が大きいのは件数の大きいストマ用装具が計上されなくなったため。

身体障害者福祉

第8表 自立支援医療（身体障害者の更生医療）の件数・支払決定金額・支払決定実人員

<入院・入院外・訪問看護・障害の種類別>

第19

		給付申請件数	給付決定件数	支 払 決 定 金 額						レセプト件数		支払決定実人員	
				総 額	公 費 負 担 額 (千円)		社会保険 負担額 (千円)	老人保健 負担額 (千円)	自 己 負担額 (千円)	医科	調剤		
					医科	調剤							
神戸市・姫路市を 除く 市の 計	視 覚 障 害	-	-	-	-	-	-	-	-	-	-	-	
	聴覚・平衡機能障害	1	1	449	10	-	439	-	-	1	-	1	
	音声・言語・そしゃく機能障害	3	3	1,576	67	-	1,368	-	141	12	-	4	
	肢 体 不 自 由	172	168	185,477	12,732	13	110,850	57,069	4,813	282	2	162	
	内臓障害	心 臓	356	361	506,333	24,610	-	218,078	259,469	4,176	358	-	247
		腎 臓	134	129	207,050	174,652	-	18,428	13,580	390	411	-	126
		小 腸	-	-	-	-	-	-	-	-	-	-	-
	免 疫 機 能 障 害	54	47	24,239	2,342	-	14,921	6,638	338	50	-	15	
	計	720	709	925,124	214,413	13	364,083	336,756	9,858	1,114	2	555	
	神戸市 入 院 の 計	視 覚 障 害	-	-	-	-	-	-	-	-	-	-	-
聴覚・平衡機能障害		-	-	-	-	-	-	-	-	-	-	-	
音声・言語・そしゃく機能障害		17	17	480	96	-	336	-	48	30	-	6	
肢 体 不 自 由		95	92	9,528	910	425	6,230	1,432	531	206	40	82	
内臓障害		心 臓	279	284	17,492	6,561	366	4,704	5,176	685	288	73	169
		腎 臓	483	516	1,484,493	1,307,465	30,273	87,626	55,820	3,309	3,914	1,243	493
		小 腸	-	-	-	-	-	-	-	-	-	-	-
免 疫 機 能 障 害		147	148	114,569	13,417	10,714	83,953	3,338	3,147	425	132	73	
計		1,021	1,057	1,626,562	1,328,449	41,778	182,849	65,766	7,720	4,863	1,488	823	
訪問看護（老人含む）		1	1	-	-	-	-	-	-	-	-	-	-
神戸市 入 院 の 計	視 覚 障 害	-	-	-	-	-	-	-	-	-	-	-	
	聴覚・平衡機能障害	5	5	7,617	-	-	7,398	-	219	13	-	5	
	音声・言語・そしゃく機能障害	1	1	-	-	-	-	-	-	4	-	1	
	肢 体 不 自 由	526	526	699,691	23,380	-	654,966	-	21,345	1,322	-	483	
	内臓障害	心 臓	376	376	663,654	31,113	-	620,209	-	12,332	1,245	-	374
		腎 臓	512	512	736,662	220,507	-	510,942	-	5,213	1,368	-	478
		小 腸	1	1	4,581	-	-	4,509	-	72	1	-	1
	免 疫 機 能 障 害	20	20	16,032	1,261	988	13,596	-	187	19	-	4	
	計	1,441	1,441	2,128,237	276,261	988	1,811,620	-	39,368	3,972	-	1,346	
	神戸市 入 院 の 計	視 覚 障 害	-	-	-	-	-	-	-	-	-	-	-
聴覚・平衡機能障害		-	-	182	31	-	133	-	18	2	-	1	
音声・言語・そしゃく機能障害		11	11	469	90	4	328	-	47	53	1	5	
肢 体 不 自 由		9	9	13,764	3,110	869	6,581	-	3,204	78	89	8	
内臓障害		心 臓	3	3	20,221	3,606	2,028	11,537	-	3,050	4	4	3
		腎 臓	2,750	2,750	8,410,959	1,025,839	577,034	6,605,425	-	202,661	23,083	15,249	2,507
		小 腸	-	-	-	-	-	-	-	-	-	-	-
免 疫 機 能 障 害		43	43	72,843	15,194	9,714	45,428	-	2,507	311	145	38	
計		2,816	2,816	8,518,438	1,047,870	589,649	6,669,432	-	211,487	23,531	15,488	2,562	
訪問看護（老人含む）		2	2	338	123	19	184	-	12	3	-	2	

身体障害者福祉

平成19年度

		給付申請件数	給付決定件数	支 払 決 定 額						レセプト件数		支払決定実人員		
				総 額	公 費 負 担 額 (千円)		社会保険 負担額 (千円)	老人保健 負担額 (千円)	自 己 負担額 (千円)	医科	調剤			
					金 額									
					医科	調剤								
姫路市	入院	視 覚 障 害	-	-	-	-	-	-	-	-	-	-		
		聴覚・平衡機能障害	-	-	-	-	-	-	-	-	-	-		
		音声・言語・そしゃく機能障害	-	-	-	-	-	-	-	-	-	-		
		肢 体 不 自 由	26	26	28,950	3,916	-	18,898	5,682	454	41	-	25	
		内臓障害	心 臓	9	9	22,185	411	-	13,881	7,423	470	14	-	9
			腎 臓	4	4	5,495	4,839	-	651	-	5	16	-	4
			小 腸	-	-	-	-	-	-	-	-	-	-	-
		免 疫 機 能 障 害	8	8	7,886	753	-	7,110	-	23	9	-	8	
		計	47	47	64,516	9,919	-	40,540	13,105	952	80	-	46	
		市外	入院	視 覚 障 害	-	-	-	-	-	-	-	-	-	-
聴覚・平衡機能障害	-			-	-	-	-	-	-	-	-	-		
音声・言語・そしゃく機能障害	-			-	-	-	-	-	-	-	-	-		
肢 体 不 自 由	24			24	1,273	261	44	649	236	83	67	9	23	
内臓障害	心 臓			10	10	701	125	8	497	-	71	23	2	10
	腎 臓			43	43	120,980	109,364	282	9,104	1,684	546	380	17	39
	小 腸			-	-	-	-	-	-	-	-	-	-	-
免 疫 機 能 障 害	10			10	18,201	2,019	3,324	12,500	-	358	76	29	10	
計	87			87	141,155	111,769	3,658	22,750	1,920	1,058	546	57	82	
訪問看護(老人含む)	-			-	-	-	-	-	-	-	-	-	-	
全 県	入院	視 覚 障 害	-	-	-	-	-	-	-	-	-	-		
		聴覚・平衡機能障害	6	6	8,066	10	-	7,837	-	219	14	-	6	
		音声・言語・そしゃく機能障害	4	4	1,576	67	-	1,368	-	141	16	-	5	
		肢 体 不 自 由	724	720	914,118	40,028	13	784,714	62,751	26,612	1,645	2	670	
		内臓障害	心 臓	741	746	1,192,172	56,134	-	852,168	266,892	16,978	1,617	-	630
			腎 臓	650	645	949,207	399,998	-	530,021	13,580	5,608	1,795	-	608
			小 腸	1	1	4,581	-	-	4,509	-	72	1	-	1
		免 疫 機 能 障 害	82	75	48,157	4,356	988	35,627	6,638	548	78	-	27	
		計	2,208	2,197	3,117,877	500,593	1,001	2,216,243	349,861	50,178	5,166	2	1,947	
		計	入院	視 覚 障 害	-	-	-	-	-	-	-	-	-	-
聴覚・平衡機能障害	-			-	182	31	-	133	-	18	2	-	1	
音声・言語・そしゃく機能障害	28			28	949	186	4	664	-	95	83	1	11	
肢 体 不 自 由	128			125	24,565	4,281	1,338	13,460	1,668	3,818	351	138	113	
内臓障害	心 臓			292	297	38,414	10,292	2,402	16,738	5,176	3,806	315	79	182
	腎 臓			3,276	3,309	10,016,432	2,442,668	607,589	6,702,155	57,504	206,516	27,377	16,509	3,039
	小 腸			-	-	-	-	-	-	-	-	-	-	-
免 疫 機 能 障 害	200			201	205,613	30,630	23,752	141,881	3,338	6,012	812	306	121	
計	3,924			3,960	10,286,155	2,488,088	635,085	6,875,031	67,686	220,265	28,940	17,033	3,467	
訪問看護(老人含む)	3			3	338	123	19	184	-	12	3	-	2	

第9表 自立支援医療における所得区分の状況 <支給決定件数>  
(障害者自立支援法)

第21の2

平成19年度

		生活保護	低所得1	低所得2	中間所得		重度かつ継続 中間所得1	重度かつ継続 中間所得2	重度かつ継続 一定所得以上
県分	育成医療	6	46	69	163	534	1	8	3
	更正医療	399	217	129	376		94	100	67
	精神通院医療	4,842	9,046	2,095	37		6,591	10,316	2,580
	計	5,247	9,309	2,293	576	534	6,686	10,424	2,650
神戸	育成医療	19	99	8	118	474	2	5	3
	更正医療	833	490	738	501		553	865	279
	精神通院医療	4,782	4,259	1,272	86		2,556	4,364	1,330
	計	5,634	4,848	2,018	705	474	3,111	5,234	1,612
姫路	育成医療	-	6	3	23	60	-	2	-
	更正医療	40	11	4	25		3	3	5
	精神通院医療	-	-	-	-		-	-	-
	計	40	17	7	48	60	3	5	5
全県	育成医療	25	151	80	304	1,068	3	15	6
	更正医療	1,272	718	871	902		650	968	351
	精神通院医療	9,624	13,305	3,367	123		9,147	14,680	3,910
	計	10,921	14,174	4,318	1,329	1,068	9,800	15,663	4,267

第10表 未熟児の養育医療及び結核児童の療育の給付  
(児童福祉法・母子保健法)

第22表

平成19年度

		給付申請件数	給付決定件数	費用額				支払 決定 実人員
				公費負担額		社会保険・ 結核予防法 による負担額 (千円)	自己負担額 (千円)	
				委託報酬に よる支払決 定額 (千円)	その他に よる支払決 定額 (千円)			
県分	療育医療	784	784	230,224	-	2,512,660	40,235	887
	療育の 給付							
	骨関節結核	-	-	-	-	-	-	-
	骨関節結核以外の結核	-	-	-	-	-	-	-
神戸	療育医療	395	425	110,882	-	965,233	15,727	425
	療育の 給付							
	骨関節結核	-	-	-	-	-	-	-
	骨関節結核以外の結核	-	-	-	-	-	-	-
姫路	療育医療	128	127	32,390	-	353,615	6,302	152
	療育の 給付							
	骨関節結核	-	-	-	-	-	-	-
	骨関節結核以外の結核	-	-	-	-	-	-	-
全県	療育医療	1,307	1,336	373,496	-	3,831,508	62,264	1,464
	療育の 給付							
	骨関節結核	-	-	-	-	-	-	-
	骨関節結核以外の結核	-	-	-	-	-	-	-

障害児福祉

第11表 自立支援医療（身体障害児童の育成医療）

< 給付申請 - 決定件数・支払決定負担額・支払決定実人員・障害の種類別 >

第22の2

平成19年度

		給付申請 件数	給付決定 件数	支 払 決 定					レセプト件数		支払 決定 実人員	
				総 額	公 費 負 担 額 (千円)		社会保険 負担額 (千円)	自 己 負担額 (千円)	医科	調剤		
					医科	調剤						
兵 院	視 覚 障 害	38	38	27,030	4,649	-	20,502	1,879	91	-	38	
	聴覚・平衡機能障害	17	17	24,149	1,900	-	20,868	1,381	45	-	17	
	音声・言語・そしゃく機能障害	69	69	43,211	3,604	-	33,661	5,946	106	-	69	
	肢 体 不 自 由	76	76	182,863	11,972	-	157,964	12,927	196	-	76	
	内臓障害	心 臓	35	35	202,709	7,003	-	187,280	8,426	108	-	35
		腎 臓	5	5	4,816	1,947	-	2,292	577	18	-	5
		小 腸	3	3	16,176	9,487	-	6,687	2	6	-	3
		その他	24	24	47,025	6,789	-	38,469	1,767	63	-	24
	免 疫 機 能 障 害	-	-	-	-	-	-	-	-	-	-	
計	267	267	547,979	47,351	-	467,723	32,905	633	-	267		
庫 通 院	視 覚 障 害	46	46	804	157	4	578	65	154	15	46	
	聴覚・平衡機能障害	20	20	385	82	2	270	31	54	12	20	
	音声・言語・そしゃく機能障害	373	368	28,222	5,644	5	20,026	2,547	1,640	25	368	
	肢 体 不 自 由	59	59	1,718	347	9	1,213	149	191	27	59	
	内臓障害	心 臓	29	29	6,022	392	3	5,460	167	71	18	29
		腎 臓	11	11	1,550	905	2	585	58	22	3	11
		小 腸	1	1	4	1	-	2	1	1	-	1
		その他	28	28	1,457	292	2	1,030	133	79	6	28
	免 疫 機 能 障 害	-	-	-	-	-	-	-	-	-	-	
計	567	562	40,162	7,820	27	29,164	3,151	2,212	106	562		
訪 問 看 護	1	1	352	97	-	245	10	5	-	1		
神 院	視 覚 障 害	73	73	9,649	2,555	-	6,380	714	44	-	71	
	聴覚・平衡機能障害	19	19	5,713	1,900	-	3,591	222	11	-	18	
	音声・言語・そしゃく機能障害	39	39	10,661	6,278	-	4,201	182	12	-	37	
	肢 体 不 自 由	52	52	50,922	3,868	-	45,808	1,246	72	-	46	
	内臓障害	心 臓	28	28	39,560	1,069	-	38,034	457	19	-	26
		腎 臓	4	4	5,489	5,489	-	-	-	5	-	3
		小 腸	-	-	-	-	-	-	-	-	-	-
		その他	27	27	21,866	1,000	-	20,530	336	20	-	25
	免 疫 機 能 障 害	-	-	-	-	-	-	-	-	-	-	
計	242	242	143,860	22,159	-	118,544	3,157	183	-	226		
戸 通 市 院	視 覚 障 害	54	54	3,402	1,684	146	888	684	241	11	36	
	聴覚・平衡機能障害	15	15	1,186	303	27	713	143	77	8	10	
	音声・言語・そしゃく機能障害	237	237	11,726	2,654	82	7,845	1,145	852	12	127	
	肢 体 不 自 由	118	118	5,051	1,504	167	2,675	705	358	22	64	
	内臓障害	心 臓	5	5	787	257	29	368	133	45	8	4
		腎 臓	2	2	5,746	1,314	511	3,557	364	22	9	2
		小 腸	6	6	5,376	1,041	1,084	2,984	267	23	36	2
		その他	17	17	1,979	528	40	1,162	249	45	4	3
	免 疫 機 能 障 害	-	-	-	-	-	-	-	-	-	-	
計	454	454	35,253	9,285	2,086	20,192	3,690	1,663	110	248		
訪 問 看 護	10	10	1,170	252	-	794	124	29	-	4		

障害児福祉

平成19年度

		給付申請 件数	給付決定 件数	支 払 決 定					レセプト件数		支払 決定 実人員	
				金 額				社会保険 負担額 (千円)	自 己 負担額 (千円)	医科		調剤
				総 額	公 費 負 担 額 (千円)		-					
					医科	調剤						
入 院	視 覚 障 害	11	11	4,825	590	-	4,028	207	13	-	11	
	聴覚・平衡機能障害	2	2	4,108	169	-	3,879	60	3	-	2	
	音声・言語・そしゃく機能障害	6	6	2,863	406	-	2,320	137	9	-	6	
	肢 体 不 自 由	7	7	8,802	694	-	7,924	184	13	-	7	
	内臓障害	心 臓	10	10	32,153	851	-	31,080	222	12	-	10
		腎 臓	1	1	720	75	-	635	10	1	-	1
		小 腸	2	2	244	68	-	171	5	1	-	2
		その他	6	6	3,029	340	-	2,525	164	7	-	6
免 疫 機 能 障 害	-	-	-	-	-	-	-	-	-	-	-	
計	45	45	56,744	3,193	-	52,562	989	59	-	45		
路 通 院	視 覚 障 害	10	10	689	136	-	509	44	19	-	10	
	聴覚・平衡機能障害	2	2	5	1	-	3	1	4	-	2	
	音声・言語・そしゃく機能障害	51	51	3,667	744	-	2,550	373	235	-	33	
	肢 体 不 自 由	7	7	143	27	-	102	14	16	-	7	
	内臓障害	心 臓	11	11	126	10	4	105	7	5	2	11
		腎 臓	1	1	6	2	-	4	-	1	-	1
		小 腸	2	2	18	1	-	17	-	1	-	2
		その他	6	6	13	2	-	10	1	7	-	6
免 疫 機 能 障 害	-	-	-	-	-	-	-	-	-	-	-	
計	90	90	4,667	923	4	3,300	440	288	2	72		
訪 問 看 護	-	-	-	-	-	-	-	-	-	-	-	
全 院	視 覚 障 害	122	122	41,504	7,794	-	30,910	2,800	148	-	120	
	聴覚・平衡機能障害	38	38	33,970	3,969	-	28,338	1,663	59	-	37	
	音声・言語・そしゃく機能障害	114	114	56,735	10,288	-	40,182	6,265	127	-	112	
	肢 体 不 自 由	135	135	242,587	16,534	-	211,696	14,357	281	-	129	
	内臓障害	心 臓	73	73	274,422	8,923	-	256,394	9,105	139	-	71
		腎 臓	10	10	11,025	7,511	-	2,927	587	24	-	9
		小 腸	5	5	16,420	9,555	-	6,858	7	7	-	5
		その他	57	57	71,920	8,129	-	61,524	2,267	90	-	55
免 疫 機 能 障 害	-	-	-	-	-	-	-	-	-	-	-	
計	554	554	748,583	72,703	-	638,829	37,051	875	-	538		
県 通 院	視 覚 障 害	110	110	4,895	1,977	150	1,975	793	414	26	92	
	聴覚・平衡機能障害	37	37	1,576	386	29	986	175	135	20	32	
	音声・言語・そしゃく機能障害	661	656	43,615	9,042	87	30,421	4,065	2,727	37	528	
	肢 体 不 自 由	184	184	6,912	1,878	176	3,990	868	565	49	130	
	内臓障害	心 臓	45	45	6,935	659	36	5,933	307	121	28	44
		腎 臓	14	14	7,302	2,221	513	4,146	422	45	12	14
		小 腸	9	9	5,398	1,043	1,084	3,003	268	25	36	5
		その他	51	51	3,449	822	42	2,202	383	131	10	37
免 疫 機 能 障 害	-	-	-	-	-	-	-	-	-	-	-	
計	1,111	1,106	80,082	18,028	2,117	52,656	7,281	4,163	218	882		
訪 問 看 護	11	11	1,522	349	-	1,039	134	34	-	5		

障害児福祉

第12表 障害児福祉手当等の受給者数 <手当の種類×福祉事務所別>

第25、26

平成19年度末現在

	障害児福祉手当	特別障害者手当	福祉手当 (経過措置分)	特別児童扶養手当
神戸市	862	1,902	143	2,349
姫路市	319	405	33	1,158
尼崎市	218	475	42	675
明石市	157	215	15	394
西宮市	305	396	21	571
洲本市	17	59	2	87
芦屋市	33	82	4	62
伊丹市	95	159	12	367
相生市	17	18	3	41
豊岡市	44	97	9	169
加古川市	162	203	17	512
たつの市	39	52	7	168
赤穂市	20	27	5	88
西脇市	21	34	1	114
宝塚市	146	172	13	339
三木市	42	73	4	129
高砂市	49	115	7	175
川西市	115	104	16	210
小野市	24	36	1	131
三田市	66	68	7	197
加西市	31	34	12	86
篠山市	29	50	1	76
養父市	7	71	3	50
丹波市	32	65	5	121
南あわじ市	18	57	3	91
朝来市	20	48	2	59
淡路市	21	64	3	101
宍粟市	25	44	8	93
加東市	14	25	2	103
市部計	2,948	5,150	401	8,716
阪神北	17	17	1	47
東播磨	25	57	8	93
北播磨	12	20	-	60
中播磨	24	44	-	78
西播磨	34	61	6	131
但馬	11	33	2	67
郡部計	123	232	17	476
全県計	3,071	5,382	418	9,192
18年度	3,104	5,299	466	8,734
17年度	2,942	5,164	523	8,190

(注) 支給停止者を除く



## 第 4 章 知的障害者福祉関係

## 1 知的障害者

知的障害者については、知的障害者福祉法上定義づけられていないが、平成17年の知的障害児（者）基礎調査においては、「知的機能の障害が発達期（概ね18歳まで）にあらわれ、日常生活に支障が生じているため、何らかの特別の援助を必要とする状態にある者」とされている。知的障害者福祉法による福祉サービスの対象とされるのは18歳以上の者である。

### (1) 主な援護の実施機関

福祉事務所

#### ア 主要業務

- (ア) 知的障害者の福祉に関し、必要な実情の把握につとめること。
- (イ) 知的障害者の福祉に関し、必要な情報の提供を行うこと。
- (ウ) 知的障害者の福祉に関する相談に応じ、必要な調査及び指導を行うこと並びにこれらに付随する業務を行うこと。
- (エ) 知的障害者福祉司を置いていない福祉事務所長は、(ウ)の業務のうち、専門的な知識及び技術を必要とするものは、知的障害者更正相談所の技術的援助及び助言を求めなければならない。
- (オ) (ウ)の業務を行うにあたって、特に、医学的・心理学的及び職能的判定を必要とする場合には、知的障害者更生相談所の判定を求めなければならない。

知的障害者更生相談所

#### ア 設置主体

都道府県、指定都市

#### イ 主要業務

- (ア) 市町の更正援護の実施に関し、市町相互間の連絡及び調整、市町に対する情報の提供その他必要な援助を行うこと並びにこれらに付随する業務を行うこと。
- (イ) 知的障害者に関する相談及び指導のうち、専門的な知識及び技術を必要とするものを行うこと。
- (ウ) 18歳以上の知的障害者の医学的・心理学的及び職能的判定を行うこと。
- (エ) 障害者自立支援法に基づき、自立支援給付の支給決定に際し意見を述べ、また、技術的事項について協力並びに援助を行うこと。

### (2) 療育手帳

知的障害児（者）に対して一貫した指導・相談を行うとともに、知的障害児（者）に対する各種の援助措置（特別児童扶養手当等）を受けやすくするため手帳を交付する。

実施主体

都道府県知事、指定都市市長

交付対象者

児童相談所又は知的障害者更生相談所において知的障害と判定された者  
障害程度の確認

原則として2年ごとに児童相談所又は知的障害者更生相談所において判定を行う。

知的障害者福祉

第1表 知的障害者更生相談所における取扱実人員・件数

< 来所・巡回・相談の種類・判定の種類別 >

第27

平成19年度

		取扱実人員	相談内容								
			総数	施設	職親委託	職業	医療保健	生活	教育	療育手帳	その他
兵庫県	来所	3,018	4,348	12	-	279	164	1,039	98	2,201	555
	巡回	324	836	26	-	7	100	377	37	289	-
	計	3,342	5,184	38	-	286	264	1,416	135	2,490	555
神戸市	来所	497	499	-	1	-	-	-	91	407	-
	巡回	10	10	-	-	-	-	-	-	8	2
	計	507	509	-	1	-	-	-	91	415	2
全県計	来所	3,515	4,847	12	1	279	164	1,039	189	2,608	555
	巡回	334	846	26	-	7	100	377	37	297	2
	計	3,849	5,693	38	1	286	264	1,416	226	2,905	557
18年度		3,801	5,941	47	-	236	233	1,604	278	2,995	548
17年度		3,848	5,448	51	-	223	151	1,256	242	3,044	481

		判定内容					判定書等交付件数			
		総数	医学的判定	心理学的判定	職能的判定	その他の判定	総数	障害程度区分	療育手帳	その他
兵庫県	来所	3,309	292	1,165	33	1,819	1,548	2	992	554
	巡回	803	155	324	-	324	293	7	286	-
	計	4,112	447	1,489	33	2,143	1,841	9	1,278	554
神戸市	来所	1,154	245	412	-	497	732	-	321	411
	巡回	-	-	-	-	-	85	-	84	1
	計	1,154	245	412	-	497	817	-	405	412
全県計	来所	4,463	537	1,577	33	2,316	2,280	2	1,313	965
	巡回	803	155	324	-	324	378	7	370	1
	計	5,266	692	1,901	33	2,640	2,658	9	1,683	966
18年度		5,442	763	1,947	24	2,708	2,787	6	1,745	1,036
17年度		4,885	826	1,695	23	2,341	2,175	3	1,487	685

第2表 福祉事務所における知的障害者相談実人員・件数 <相談の種類×福祉事務所別>

第28

平成19年度

福祉事務所	相談実人員	相談内容									
		総数	療育手帳	職親委託	職業	居宅	施設	医療保健	生活	教育	その他
尼崎市	180	180	17	-	11	10	14	-	89	1	38
明石市	650	712	75	-	35	48	38	310	133	43	30
西宮市	738	1,378	251	-	60	320	651	24	60	12	-
洲本市	30	49	1	-	-	-	-	-	9	-	39
芦屋市	220	220	89	-	15	11	18	-	36	14	37
伊丹市	332	382	17	-	57	3	5	7	145	-	148
相生市	125	125	12	-	13	-	60	15	15	10	-
豊岡市	95	851	62	-	32	138	222	-	357	36	4
加古川市	240	427	100	1	5	50	10	-	21	-	240
たつの市	305	366	145	-	12	48	56	14	58	22	11
赤穂市	175	184	96	-	10	8	7	-	31	2	30
西脇市	265	342	1	-	90	33	27	9	167	6	9
宝塚市	41	100	19	-	21	17	8	9	16	6	4
三木市	500	710	110	-	10	300	200	10	20	10	50
高砂市	34	117	54	-	7	10	13	5	-	11	17
川西市	580	954	227	-	35	44	16	52	130	35	415
小野市	170	337	18	-	8	45	16	61	139	12	38
三田市	234	802	320	2	63	192	38	11	93	31	52
加西市	61	173	34	-	13	5	22	6	34	3	56
篠山市	157	522	85	-	65	277	35	19	10	23	8
養父市	87	127	30	-	-	55	25	12	2	2	1
丹波市	93	247	9	-	15	23	23	-	38	27	112
南あわじ市	22	22	-	-	-	12	-	-	4	2	4
朝来市	67	93	28	-	8	22	17	-	18	-	-
淡路市	78	116	41	-	12	22	21	1	11	4	4
宍粟市	48	94	2	-	-	9	11	6	7	2	57
加東市	513	707	20	-	176	358	39	51	8	-	55
市部計	6,040	10,337	1,863	3	773	2,060	1,592	622	1,651	314	1,459
阪神北	94	311	46	-	8	51	50	4	26	31	95
東播磨	69	93	58	-	6	1	6	1	8	-	13
北播磨	49	53	26	-	-	15	9	3	-	-	-
中播磨	29	53	19	-	1	3	10	-	10	9	1
西播磨	231	231	125	-	-	26	44	24	-	12	-
但馬	117	135	43	1	1	38	47	-	5	-	-
郡部計	589	876	317	1	16	134	166	32	49	52	109
県計	6,629	11,213	2,180	4	789	2,194	1,758	654	1,700	366	1,568
神戸市	13,771	25,064	3,637	17	641	5,859	3,839	582	3,780	560	6,149
姫路市	1,360	2,177	200	1	69	515	965	62	60	12	293
全県計	21,760	38,454	6,017	22	1,499	8,568	6,562	1,298	5,540	938	8,010
18年度	20,629	38,501	6,274	17	1,546	8,305	6,303	1,348	5,282	957	8,469
17年度	20,754	36,741	5,967	13	1,439	8,795	5,981	1,484	4,445	1,005	7,612

第3表 職親数・職親に委託されている知的障害者数 <福祉事務所別>

第30

平成19年度末現在

	登録職親数	知的障害者が委託されている職親数	委託知的障害者数		
			総数	同居	通勤
尼崎市	-	-	-	-	-
明石市	1	-	2	1	1
西宮市	-	-	-	-	-
洲本市	-	-	-	-	-
芦屋市	-	-	-	-	-
伊丹市	-	-	-	-	-
相生市	-	-	-	-	-
豊岡市	-	-	-	-	-
加古川市	6	1	1	1	-
たつの市	1	1	1	-	1
赤穂市	-	-	-	-	-
西脇市	-	-	-	-	-
宝塚市	-	-	-	-	-
三木市	3	-	-	-	-
高砂市	-	-	-	-	-
川西市	-	-	-	-	-
小野市	1	-	-	-	-
三田市	-	-	-	-	-
加西市	-	-	-	-	-
篠山市	-	-	-	-	-
養父市	-	-	-	-	-
丹波市	-	-	-	-	-
南あわじ市	-	-	-	-	-
朝来市	-	-	-	-	-
淡路市	1	-	-	-	-
宍粟市	-	-	-	-	-
加東市	-	-	-	-	-
市部計	13	2	4	2	2
阪神北	-	-	-	-	-
東播磨	-	-	-	-	-
北播磨	-	-	-	-	-
中播磨	-	-	-	-	-
西播磨	-	-	-	-	-
但馬	-	-	1	1	-
郡部計	-	-	1	1	-
県計	13	2	5	3	2
神戸市	6	6	1	1	-
姫路市	1	1	3	-	3
全県計	20	9	9	4	5
18年度	20	7	14	4	10
17年度	39	8	12	4	8

知的障害者福祉

第4表 療育手帳交付台帳登載数 < 障害の程度・年齢(2区分) × 福祉事務所別 >

第31

	療育手帳新規交付数(平成19年度)						療育手帳交付台帳登載数(平成19年度末現在)					
	総数		A(重度)		B(中軽度)		総数		A(重度)		B(中軽度)	
	18歳未満	18歳以上	18歳未満	18歳以上	18歳未満	18歳以上	18歳未満	18歳以上	18歳未満	18歳以上	18歳未満	18歳以上
姫路市	136	51	37	16	99	35	836	1,962	387	1,090	449	872
尼崎市	127	41	21	12	106	29	794	2,009	337	1,103	457	906
明石市	95	18	10	3	85	15	540	1,206	195	620	345	586
西宮市	138	32	22	11	116	21	753	1,456	320	833	433	623
洲本市	13	5	2	2	11	3	97	227	34	155	63	72
芦屋市	15	2	4	-	11	2	103	238	49	143	54	95
伊丹市	54	15	7	2	47	13	299	642	127	379	172	263
相生市	7	5	2	1	5	4	53	152	24	64	29	88
豊岡市	32	8	8	2	24	6	171	433	69	196	102	237
加古川市	90	10	8	1	82	9	509	828	200	409	309	419
たつの市	26	5	3	2	23	3	148	402	53	234	95	168
赤穂市	13	3	1	3	12	-	130	225	55	114	75	111
西脇市	15	3	3	1	12	2	79	189	32	105	47	84
宝塚市	55	19	6	5	49	14	352	686	145	408	207	278
三木市	23	13	8	8	15	5	111	308	49	174	62	134
高砂市	10	8	5	3	5	5	133	358	51	216	82	142
川西市	44	16	5	3	39	13	301	451	117	217	184	234
小野市	21	6	1	3	20	3	129	187	37	112	92	75
三田市	32	9	7	2	25	7	203	305	80	167	123	138
加西市	11	8	2	6	9	2	87	201	30	124	57	77
篠山市	8	7	3	3	5	4	68	227	30	115	38	112
養父市	9	2	1	-	8	2	60	172	17	93	43	79
丹波市	19	13	-	8	19	5	119	338	49	210	70	128
南あわじ市	17	5	1	2	16	3	87	206	31	135	56	71
朝来市	4	10	-	-	4	10	74	185	27	82	47	103
淡路市	16	7	-	2	16	5	74	231	25	155	49	76
宍粟市	6	1	1	1	5	-	72	238	27	132	45	106
加東市	20	3	1	1	19	2	93	107	26	49	67	58
市部計	1,056	325	169	103	887	222	6,475	14,169	2,623	7,834	3,852	6,335
阪神北	7	1	2	-	5	1	44	81	18	52	26	29
東播磨	16	4	1	1	15	3	83	238	29	129	54	109
北播磨	12	3	-	1	12	2	54	125	15	62	39	63
中播磨	7	-	2	-	5	-	69	253	26	141	43	112
西播磨	25	15	6	4	19	11	157	381	62	208	95	173
但馬	10	5	1	3	9	2	59	219	26	138	33	81
郡部計	77	28	12	9	65	19	466	1,297	176	730	290	567
県計	1,133	353	181	112	952	241	6,941	15,466	2,799	8,564	4,142	6,902
神戸市	330	115	-	20	330	95	2,728	6,486	1,031	2,757	1,697	3,729
全県計	1,463	468	181	132	1,282	336	9,669	21,952	3,830	11,321	5,839	10,631
18年度	1,395	417	280	166	1,115	251	8,860	21,159	3,758	10,814	5,102	10,345
17年度	1,199	408	348	150	851	258	8,013	19,936	3,553	9,969	4,460	9,967

## 第5章 高齡者福祉關係

## 1 高齢者

### (1) 養護老人ホームの施設の目的及び対象者

65歳以上の者であって、環境上の理由及び経済的理由により居宅援護の困難な者を入所させ養護する。

### (2) 老人クラブ

高齢者の知識及び経験を生かし、生きがいと健康づくりのための多様な社会活動を通じ、老後の生活を豊かなものとするとともに明るい長寿社会づくりに資することを目的とする。

#### 会員

ア 年齢はおおむね60歳以上とする。

ただし、老後の社会活動の円滑な展開に資するため、60歳未満の加入を妨げないものとする。

イ クラブ活動が円滑に行われる程度の同一小地域に居住する者とする。

ただし、当該小地域を越える区域における活動形態別の組織化を妨げないものとする。

#### 会員の規模

おおむね50人以上とする。

ただし、山村、離島などの地理的条件、その他特別の事情がある場合はこの限りではない。

#### 役員

会員の互選による代表者1人を置くとともに、必要に応じて役員を置くことができるものとする。



高齢者福祉

第1表 養護老人ホーム在所要者数 <福祉事務所別>

第32

平成19年度末現在

	被措置者		
	総数	県管内分	管外委託分
尼崎市	123	111	12
明石市	141	135	6
西宮市	77	71	6
洲本市	51	47	4
芦屋市	28	23	5
伊丹市	92	50	42
相生市	28	26	2
豊岡市	107	92	15
加古川市	65	61	4
たつの市	60	46	14
赤穂市	24	23	1
西脇市	14	14	-
宝塚市	38	36	2
三木市	57	57	-
高砂市	20	20	-
川西市	39	37	2
小野市	21	21	-
三田市	17	17	-
加西市	9	9	-
篠山市	26	26	-
養父市	48	46	2
丹波市	55	53	2
南あわじ市	93	81	12
朝来市	17	-	17
淡路市	76	64	12
宍粟市	37	25	12
加東市	20	20	-
<b>市部計</b>	<b>1,383</b>	<b>1,211</b>	<b>172</b>

	被措置者		
	総数	県管内分	管外委託分
阪神北	1	1	-
東播磨	10	10	-
北播磨	24	-	24
中播磨	20	13	7
西播磨	60	60	-
但馬	17	17	-
<b>郡部計</b>	<b>132</b>	<b>101</b>	<b>31</b>
<b>県計</b>	<b>1,515</b>	<b>1,312</b>	<b>203</b>
神戸市	946	514	432
姫路市	219	198	21
<b>全県計</b>	<b>2,680</b>	<b>2,024</b>	<b>656</b>
<b>18年度</b>	<b>2,640</b>	<b>2,030</b>	<b>610</b>
<b>17年度</b>	<b>2,648</b>	<b>2,074</b>	<b>574</b>

高齢者福祉

第2表 老人クラブ数・会員数 <市町別>

第35

平成19年度末現在

	総数		適正クラブ		その他のクラブ		60歳以上人口 平成20年3月31日現在 (住民基本台帳) B	60歳以上人口 に対する老人クラブ 会員数の割合 (%) A / B × 100
	クラブ数	会員数 A	クラブ数	会員数	クラブ数	会員数		
尼崎市	390	27,047	390	27,047	-	-	131,183	20.6
明石市	227	13,202	213	12,821	14	381	77,647	17.0
西宮市	348	21,237	348	21,237	-	-	113,895	18.6
洲本市	112	6,997	106	6,799	6	198	17,075	41.0
芦屋市	51	3,492	51	3,492	-	-	26,805	13.0
伊丹市	174	10,041	156	9,471	18	570	48,944	20.5
相生市	29	1,659	29	1,659	-	-	11,276	14.7
豊岡市	240	11,959	182	10,407	58	1,552	29,861	40.0
加古川市	184	11,151	184	11,151	-	-	69,078	16.1
たつの市	204	15,877	201	15,809	3	68	23,964	66.3
赤穂市	68	4,058	68	4,058	-	-	15,855	25.6
西脇市	70	6,024	70	6,024	-	-	14,399	41.8
宝塚市	114	7,243	114	7,243	-	-	61,894	11.7
三木市	110	7,179	110	7,179	-	-	25,762	27.9
高砂市	85	4,691	77	4,393	8	298	25,654	18.3
川西市	78	4,992	74	4,883	4	109	49,302	10.1
小野市	56	3,769	55	3,752	1	17	13,727	27.5
三田市	91	5,924	72	5,393	19	531	22,610	26.2
加西市	137	11,013	130	10,804	7	209	15,185	72.5
篠山市	117	7,618	117	7,618	-	-	15,200	50.1
養父市	140	5,730	81	4,432	59	1,298	10,741	53.3
丹波市	197	8,169	179	7,893	18	276	23,825	34.3
南あわじ市	205	12,645	205	12,645	-	-	17,909	70.6
朝来市	131	6,091	117	5,854	14	237	12,093	50.4
淡路市	149	8,337	149	8,337	-	-	18,520	45.0
宍粟市	117	10,495	117	10,495	-	-	14,301	73.4
加東市	97	6,108	97	6,108	-	-	10,793	56.6
市部計	3,921	242,748	3,692	237,004	229	5,744	917,498	26.5
阪神北	42	2,155	42	2,155	-	-	7,741	27.8
猪名川町	42	2,155	42	2,155	-	-	7,741	27.8
東播磨	78	5,006	76	4,968	2	38	18,224	27.5
稲美町	56	3,432	54	3,394	2	38	9,229	37.2
播磨町	22	1,574	22	1,574	-	-	8,995	17.5
北播磨	63	4,523	48	4,023	15	500	8,206	55.1
多可町	63	4,523	48	4,023	15	500	8,206	55.1
中播磨	141	11,117	140	11,101	1	16	14,994	74.1
市川町	46	3,783	46	3,783	-	-	4,736	79.9
福崎町	54	4,031	54	4,031	-	-	5,722	70.4
神河町	41	3,303	40	3,287	1	16	4,536	72.8
西播磨	175	13,009	158	12,369	17	640	22,160	58.7
太子町	47	4,481	47	4,481	-	-	8,361	53.6
上郡町	40	2,777	34	2,536	6	241	5,960	46.6
佐用町	88	5,751	77	5,352	11	399	7,839	73.4
但馬	164	8,294	140	7,768	24	526	14,502	57.2
香美町	94	5,015	88	4,919	6	96	8,104	61.9
新温泉町	70	3,279	52	2,849	18	430	6,398	51.3
郡部計	663	44,104	604	42,384	59	1,720	85,827	51.4
県計	4,584	286,852	4,296	279,388	288	7,464	1,003,325	28.6
神戸市	533	44,885	533	44,885	-	-	429,350	10.5
姫路市	672	54,703	626	53,039	46	1,664	143,833	38.0
全県計	5,789	386,440	5,455	377,312	334	9,128	1,576,508	24.5
18年度	5,847	389,789	5,517	380,996	330	8,793	1,515,380	25.7
17年度	5,877	394,710	5,557	386,235	320	8,475	1,476,226	26.7





## 第6章 婦人保護關係

## 1 婦人保護

婦人保護事業は、売春防止法（昭和31年法律第118号）に基づき、要保護女子（性行又は環境に照して売春を行うおそれのある女子）について、その転落未然防止と保護更生を図ることを目的として、社会環境の浄化等に関する啓発活動を行うとともに、要保護女子の早期発見に努め、必要な相談、調査、判定、指導及び收容保護を行うなど、幅広い女性の問題に対応してきている。

また、平成13年4月6日に「配偶者からの暴力の防止及び被害者の保護に関する法律」が成立したことから、配偶者からの暴力被害者である女性の保護等についても婦人保護事業の目的として含め、配偶者からの暴力の防止等に関する啓発事業を行うとともに、要保護女子及び暴力被害女性の早期発見、相談、調査、判定、指導・援助、一時保護及び收容保護を行うこととした。

### (1) 援護の実施機関

婦人相談所

婦人保護事業実施の中心となる行政機関である。

#### ア 設置主体

都道府県

#### イ 業務

- (ア) 相談、調査、判定及び指導
- (イ) 一時保護
- (ウ) 婦人保護施設への收容保護等の措置
- (エ) 一時保護を委託する施設
- (オ) 移送
- (カ) 医療（軽易な疾病治療又は応急処置程度）
- (キ) 啓発活動
- (ク) 関係機関との連携

婦人相談員

#### ア 設置及び所属

都道府県知事または市長から委嘱され、婦人相談所や福祉事務所等に駐在する。

#### イ 身分

非常勤の特別地方公務員

#### ウ 業務

担当区域における社会環境の実態把握に努めるとともに、関係機関と緊密な連携を保ち、要保護女子等の早期発見に努め、その相談等を行うとともに、必要に応じて指導を行う。

婦人保護

第1表 婦人相談所・婦人相談員の受付件数 <経路・新規・再来×機関別>

第36

平成19年度

		総数	本人自身	警察関係	法務関係	教育関係	労働関係	他の婦人相談所	他の婦人相談員	福祉事務所	他の相談機関	社会福祉施設等	医療機関	縁故者知人	その他
婦人相談所	新規	3,036	2,889	112	-	-	-			27	3	-	-	-	5
	再来	162	14	20	-	-	-	-	-	127	-	1	-	-	-
	計	3,198	2,903	132	-	-	-	-	-	154	3	1	-	-	5
神戸市	新規	1,996	1,235	43	2	3	-			84	21	6	7	33	562
	再来	1,496	486	22	-	13	-	3	1	18	9	15	4	7	918
	計	3,492	1,721	65	2	16	-	3	1	102	30	21	11	40	1,480
姫路市	新規	121	87	4	-	-	-			2	10	-	3	14	1
	再来	45	26	-	-	-	-	11	2	1	-	1	1	3	-
	計	166	113	4	-	-	-	11	2	3	10	1	4	17	1
尼崎市	新規	258	101	49	-	4	-			27	40	2	23	12	-
	再来	424	270	14	-	1	-	-	8	29	15	38	23	22	4
	計	682	371	63	-	5	-	-	8	56	55	40	46	34	4
明石市	新規	339	221	16	2	1	-			47	10	18	1	20	3
	再来	-	-	-	-	-	-	-	-	-	-	-	-	-	-
	計	339	221	16	2	1	-	-	-	47	10	18	1	20	3
西宮市	新規	267	158	13	1	26	20			9	1	2	10	21	6
	再来	371	233	12	3	42	14	32	11	4	-	3	5	11	1
	計	638	391	25	4	68	34	32	11	13	1	5	15	32	7
加古川市	新規	225	202	2	-	2	-			-	1	2	-	15	1
	再来	130	113	1	-	5	-	-	-	4	1	3	-	3	-
	計	355	315	3	-	7	-	-	-	4	2	5	-	18	1
計	新規	6,242	4,893	239	5	36	20			196	86	30	44	115	578
	再来	2,628	1,142	69	3	61	14	46	22	183	25	61	33	46	923
	計	8,870	6,035	308	8	97	34	46	22	379	111	91	77	161	1,501
18年度	8,844	6,318	267	-	30	1	13	58	432	185	109	59	205	1,167	
17年度	9,004	6,492	204	3	20	1	8	39	421	198	105	154	328	1,031	

第2表 婦人相談所・婦人相談員の処理済実人員・指導延件数・一時保護延人員 <処理状況別>

第37

平成19年度

	処理済実人員（年度中）											指導延件数（年度中）	訪問調査指導延件数（再掲）	婦人相談所の一時保護延人員（年度中）	
	総数	婦人保護施設に入所	就職・自営	結婚	家庭へ送還	福祉事務所へ移送	婦人相談所・婦人相談員へ移送	他府県の婦人相談所・婦人相談員へ移送	その他の関係機関・施設へ移送	助言・指導のみ	その他				
婦人相談所	3,203	31	20	-	60	117	-	1	19	2,126	829	3,203	-		
神戸市	3,492	-	3	-	16	-	56	1	20	3,245	151	5,347	223		
姫路市	166	-	-	-	-	-	22	-	-	112	32	386	-		
尼崎市	682	1	4	-	-	9	38	-	6	624	-	1,803	285	要保護女子・暴力被害女性	同伴した家族
明石市	339	-	-	-	-	-	18	-	6	315	-	339	-		
西宮市	638	-	4	2	8	11	11	-	19	583	-	2,016	165		
加古川市	355	-	-	-	-	-	6	-	-	316	33	355	-		
計	8,875	32	31	2	84	137	151	2	70	7,321	1,045	13,449	673	1,509	1,859
18年度	8,843	26	22	1	75	204	130	1	110	7,516	758	11,952	406	2,072	1,674
17年度	9,004	39	16	-	43	140	108	3	125	7,339	1,191	11,175	498	1,936	2,007

第3表 婦人保護施設の入所人員・退所人員・在所人員

第38

平成19年度

	入所人員（年度中）	理由別退所人員（年度中）							年度未所人員	入所延人員（年度中）	職業訓練の状況	
		総数	就職・自営	帰宅・帰郷	結婚	他の関係機関・施設へ移送	無断退所	その他			施設内訓練	施設外訓練
計	31	28	14	5	-	2	1	6	36	13,377	49	30
18年度	33	40	12	8	-	11	1	8	33	13,867	45	31
17年度	42	41	22	6	-	5	5	3	40	15,462	61	36

## 第7章 民生委員・社会福祉事業関係



## 1 民生委員

### (1) 設置・委嘱手続

民生委員は、市町の区域に置き、その定数は、厚生労働大臣の定める基準に従い、都道府県知事、指定都市市長、中核市市長が区域ごとに、その区域を管轄する市町長の意見をきいて、これを定める。

委嘱手続は、市町に設置された民生委員推薦会が推薦した者について、都道府県知事は地方社会福祉審議会の意見を聴いて推薦し、厚生労働大臣が委嘱する。

### (2) 任期

民生委員は、給与を支給しないものとし、その任期は3年とする。但し、補欠の民生委員の任期は、前任者の残任期間とする。

### (3) 職務

住民の生活状態を必要に応じ適切に把握しておくこと。

援助を必要とする者がその有する能力に応じ自立した日常生活を営むことができるように生活に関する相談に応じ、助言その他の援助を行うこと。

援助を必要とする者が福祉サービスを適切に利用するために必要な情報の提供その他の援助を行うこと。

社会福祉を目的とする事業を経営する者又は社会福祉に関する活動を行う者と密接に連携し、その事業又は活動を支援すること。

社会福祉法に定める福祉に関する事務所その他の関係行政機関の業務に協力すること。

その他、必要に応じて住民の福祉の増進を図るための活動を行う。

## 2 社会福祉法人

社会福祉法人とは、社会福祉法第2条に定められている社会福祉事業を行うことを目的として設立された法人をいう。

社会福祉法人制度は、民間社会福祉事業の公共性と純粋性とを確立するために、公益法人とは異なる特別の法人を創設しようとするものであり、社会福祉法人以外の者は、その名称中に、「社会福祉法人」又はこれに紛らわしい文字を用いてはならないと規定して、その名称を保護している。

なお、社会福祉法第26条の規定により、公益事業及び収益事業を行うことができるとされている。

### (1) 設立

社会福祉法人を設立しようとする者は、定款をもって少なくとも次に掲げる事項を定め、厚生労働省令で定める手続に従い、当該定款について所轄庁の認可を受けなければならない。

定款に掲げる事項

目的、名称、社会福祉事業の種類、事務所の所在地、役員に関する事項、会議に関する事項、資産に関する事項、会計に関する事項、評議員会を置く場合にはこれに関する事項、公益事業を行う場合にはその種類、収益事業を行う場合にはその種類、解散に関する事項、定款の変更に関する事項、公告の方法

設立当初の役員は、定款で定めなければならない。

解散に関する事項中に、残余財産の帰属すべき者に関する規定を設ける場合には、その者は、社会福祉法人その他社会福祉事業を行う者のうちから選定されるようにしなければならない。

上記の規定による認可の申請は、社会福祉法第30条に規定する所轄庁に対して行わなければならない。

### (2) 認可・成立の時期

所轄庁は、社会福祉法人の認可の申請があったときは、当該申請に係る社会福祉法人の資産が社会福祉法第25条の要件（社会福祉事業を行うに必要な資産）に該当しているかどうか、その定款の内容及び設立の手続が、法令の規定に違反していないかどうか等を審査したうえで、当該定款の認可を決定しなければならない。

社会福祉法人は、その主たる事務所の所在地において設立の登記をすることによって成立する。

第1表 民生委員（児童委員）数 <市町別>

第39

平成19年度末現在

	定数		民生委員数			主任児童委員数（再掲）		
	民生委員	主任児童委員数 （再掲）	総数	男	女	総数	男	女
尼崎市	857	24	842	263	579	24	-	24
明石市	382	19	375	131	244	19	-	19
西宮市	711	40	672	113	559	40	2	38
洲本市	131	5	126	71	55	5	2	3
芦屋市	115	4	109	12	97	4	-	4
伊丹市	254	9	237	55	182	6	-	6
相生市	67	3	67	30	37	3	-	3
豊岡市	215	13	215	109	106	13	2	11
加古川市	413	20	400	133	267	20	1	19
たつの市	168	9	168	65	103	9	1	8
赤穂市	110	5	110	53	57	5	2	3
西脇市	92	5	92	48	44	5	-	5
宝塚市	299	17	280	84	196	16	1	15
三木市	173	10	168	93	75	9	2	7
高砂市	175	9	171	58	113	9	4	5
川西市	252	15	237	51	186	15	-	15
小野市	107	7	106	71	35	7	-	7
三田市	222	10	202	72	130	10	-	10
加西市	119	4	119	71	48	4	2	2
篠山市	136	6	134	63	71	6	2	4
養父市	109	8	101	46	55	8	3	5
丹波市	196	13	196	98	98	13	3	10
南あわじ市	160	9	158	85	73	9	1	8
朝来市	141	9	138	47	91	9	2	7
淡路市	173	11	171	97	74	11	3	8
宍粟市	133	9	132	55	77	9	2	7
加東市	103	7	101	49	52	7	1	6
市部計	6,013	300	5,827	2,123	3,704	295	36	259
阪神北	59	3	59	14	45	3	-	3
猪名川町	59	3	59	14	45	3	-	3
東播磨	125	9	121	42	79	9	-	9
稲美町	61	5	60	23	37	5	-	5
播磨町	64	4	61	19	42	4	-	4
北播磨	66	6	65	46	19	6	2	4
多可町	66	6	65	46	19	6	2	4
中播磨	126	7	125	35	90	7	3	4
市川町	36	2	36	9	27	2	1	1
福崎町	52	3	51	19	32	3	1	2
神河町	38	2	38	7	31	2	1	1
西播磨	173	10	172	69	103	10	4	6
太子町	55	3	55	12	43	3	-	3
上郡町	48	3	48	29	19	3	1	2
佐用町	70	4	69	28	41	4	3	1
但馬	116	10	116	47	69	10	4	6
香美町	63	6	63	25	38	6	2	4
新温泉町	53	4	53	22	31	4	2	2
郡部計	665	45	658	253	405	45	13	32
県計	6,678	345	6,485	2,376	4,109	340	49	291
神戸市	2,550	342	2,442	629	1,813	327	30	297
姫路市	891	54	889	369	520	54	7	47
全県計	10,119	741	9,816	3,374	6,442	721	86	635
18年度	9,994	723	9,876	3,472	6,404	715	98	617
17年度	9,994	723	9,825	3,475	6,350	724	104	620

第2表 民生委員（児童委員）の活動状況 <相談支援の種類×福祉事務所別>（4-1）

第40 民生委 民生委員（児童委員）数

	内容別相談・支援件数									
	総数	在宅福祉	介護保険	健康・ 保健医療	子育て・ 母子保健	子どもの 地域生活	子どもの 教育・ 学校生活	生活費	年金・ 保険	仕事
尼崎市	27,068	2,051	1,012	2,187	525	1,978	1,372	684	366	202
明石市	15,335	1,702	634	895	381	1,979	736	448	233	182
西宮市	15,208	2,688	738	1,124	653	1,513	510	279	118	70
洲本市	2,660	550	90	86	30	54	75	111	22	28
芦屋市	1,205	307	48	106	19	138	25	10	11	12
伊丹市	5,679	462	231	375	539	418	129	107	55	51
相生市	1,674	306	124	96	60	107	167	91	16	12
豊岡市	5,485	817	224	386	186	506	272	261	51	46
加古川市	10,933	2,243	473	1,228	288	631	796	354	84	85
たつの市	6,213	980	214	433	278	859	329	173	35	41
赤穂市	2,500	459	138	80	57	151	47	64	112	35
西脇市	2,085	163	61	87	36	124	115	213	25	19
宝塚市	4,290	566	135	160	107	505	248	58	66	39
三木市	3,429	399	152	139	45	302	253	186	46	12
高砂市	6,628	1,319	128	122	129	1,114	516	686	16	7
川西市	7,141	588	302	245	321	984	369	154	60	38
小野市	2,396	237	60	41	109	225	361	81	25	34
三田市	4,737	390	151	284	204	797	189	69	57	18
加西市	2,917	511	202	111	38	288	220	189	22	13
篠山市	4,975	833	137	365	93	258	318	101	34	103
養父市	4,958	585	281	195	120	817	455	82	33	10
丹波市	6,581	1,180	285	279	269	855	562	328	71	82
南あわじ市	2,442	475	97	52	70	142	112	124	29	12
朝来市	4,782	1,264	172	97	83	630	239	194	41	47
淡路市	8,868	2,164	749	767	239	343	287	1,220	200	360
宍粟市	4,318	908	122	147	98	485	284	152	30	52
加東市	4,858	234	75	73	79	2,611	368	82	13	12
市部計	169,365	24,381	7,035	10,160	5,056	18,814	9,354	6,501	1,871	1,622
阪神北	790	64	13	25	207	138	29	6	3	2
東播磨	2,626	409	94	73	42	322	177	79	12	14
北播磨	3,398	679	87	168	76	143	190	162	43	62
中播磨	3,537	547	167	166	123	157	199	168	56	50
西播磨	6,219	1,597	242	240	106	313	300	157	47	52
但馬	3,216	680	92	136	126	219	249	122	13	22
郡部計	19,786	3,976	695	808	680	1,292	1,144	694	174	202
県計	189,151	28,357	7,730	10,968	5,736	20,106	10,498	7,195	2,045	1,824
神戸市	61,545	8,690	2,398	5,294	2,336	7,419	2,584	1,355	592	285
姫路市	38,361	6,161	1,578	4,437	1,067	2,336	2,261	996	442	444
全県計	289,057	43,208	11,706	20,699	9,139	29,861	15,343	9,546	3,079	2,553
18年度	304,797	47,373	13,977	22,940	9,557	29,191	16,189	10,925	3,340	3,182
17年度	290,995	52,373	14,060	23,264	9,229	21,028	14,638	11,602	3,415	3,198

平成19年度

					分野別相談・支援件数				
家族関係	住居	生活環境	日常的な支援	その他	総数	高齢者に関すること	障害者に関すること	子どもに関すること	その他
851	613	1,648	7,935	5,644	27,068	14,841	1,506	4,458	6,263
517	316	1,206	3,118	2,988	15,335	8,271	1,131	3,300	2,633
497	264	626	3,095	3,033	15,208	9,239	715	2,833	2,421
79	67	114	469	885	2,660	1,731	124	169	636
23	30	48	259	169	1,205	820	57	177	151
227	143	369	1,174	1,399	5,679	3,192	355	1,315	817
59	23	57	276	280	1,674	973	106	351	244
432	73	202	996	1,033	5,485	2,770	482	1,051	1,182
348	178	314	2,582	1,329	10,933	7,201	881	1,846	1,005
249	75	267	1,422	858	6,213	3,175	712	1,575	751
146	18	57	346	790	2,500	1,232	354	264	650
91	45	195	502	409	2,085	1,045	203	290	547
153	82	180	1,382	609	4,290	2,530	230	1,035	495
107	38	144	841	765	3,429	1,561	256	949	663
131	48	175	1,490	747	6,628	3,543	564	1,628	893
212	71	195	2,339	1,263	7,141	3,912	478	1,520	1,231
57	36	102	450	578	2,396	1,019	197	613	567
184	46	144	1,262	942	4,737	2,437	290	1,427	583
92	36	75	546	574	2,917	1,517	306	543	551
200	57	89	1,434	953	4,975	3,029	559	767	620
112	51	106	1,290	821	4,958	2,262	304	1,746	646
266	106	209	1,176	913	6,581	3,355	524	1,828	874
72	25	79	496	657	2,442	1,527	219	291	405
97	31	94	864	929	4,782	2,534	271	1,146	831
340	180	121	569	1,329	8,868	6,238	440	1,047	1,143
129	39	172	1,058	642	4,318	2,329	367	932	690
59	43	77	764	368	4,858	1,071	239	3,212	336
5,730	2,734	7,065	38,135	30,907	169,365	93,354	11,870	36,313	27,828
5	21	46	96	135	790	258	52	369	111
85	24	54	811	430	2,626	1,435	141	630	420
101	74	157	585	871	3,398	1,830	247	471	850
214	68	113	1,030	479	3,537	2,078	294	556	609
212	54	160	1,338	1,401	6,219	3,817	485	798	1,119
112	42	91	638	674	3,216	1,845	197	606	568
729	283	621	4,498	3,990	19,786	11,263	1,416	3,430	3,677
6,459	3,017	7,686	42,633	34,897	189,151	104,617	13,286	39,743	31,505
1,918	986	3,512	11,398	12,778	61,545	36,759	2,159	12,615	10,012
1,703	746	1,534	7,492	7,164	38,361	23,181	2,400	6,035	6,745
10,080	4,749	12,732	61,523	54,839	289,057	164,557	17,845	58,393	48,262
11,681	5,216	12,450	61,803	56,973	304,797	175,008	19,639	58,302	51,848
11,219	5,617	12,106	53,507	55,739	290,995	170,962	19,391	48,441	52,201

民生委員等

第2表 民生委員（児童委員）の活動状況 <相談支援の種類・福祉事務所別>（4-2）

第40 民生委 民生委員（児童委員）数 平成19年度

	その他の活動件数						訪問回数		連絡調整回数		活動日数
	調査・ 実態把握	行事・事 業・会議 への参加	地域福祉 活動・ 自主活動	民児協運 営・研修	証明事務	要保護児 童の発見 の通 告・仲介	訪 問・ 連絡活動	その他	委員相互	その他の 関係機関	
尼崎市	7,654	14,937	28,271	12,555	2,059	1,111	55,683	25,370	34,576	15,152	95,252
明石市	10,715	15,337	19,662	8,871	3,435	381	34,134	18,455	21,587	16,693	60,026
西宮市	57,999	29,878	35,127	21,890	2,304	74	58,124	61,578	32,503	21,348	106,968
洲本市	5,513	3,147	4,234	2,214	1,733	22	12,735	5,983	4,955	2,488	15,888
芦屋市	556	4,234	5,833	2,079	96	73	10,622	6,176	7,739	3,000	16,160
伊丹市	5,527	7,228	11,035	4,161	596	261	22,747	8,531	16,490	7,166	32,125
相生市	1,904	2,050	3,590	2,105	489	8	9,000	4,032	5,213	3,084	11,229
豊岡市	1,852	3,700	5,460	3,575	857	130	18,096	7,459	4,451	4,581	23,428
加古川市	10,037	13,301	23,700	12,421	2,251	-	35,902	30,892	25,228	11,872	62,327
たつの市	2,993	5,715	6,443	3,605	1,129	79	14,333	6,426	7,179	5,602	24,137
赤穂市	1,542	4,006	5,418	3,603	202	18	13,990	6,353	9,043	4,077	15,819
西脇市	1,546	3,060	3,811	1,380	527	58	9,487	7,022	4,662	4,613	12,040
宝塚市	446	2,518	5,147	3,836	263	10	5,264	1,680	6,639	2,915	12,895
三木市	4,028	3,993	6,706	2,754	478	149	9,633	4,934	4,256	2,200	20,808
高砂市	3,381	4,239	6,488	2,959	593	95	18,951	8,815	9,504	3,519	22,676
川西市	1,292	4,997	12,563	5,624	360	78	23,252	10,343	10,645	4,627	36,072
小野市	1,034	1,795	2,143	793	493	15	4,910	2,076	2,176	2,201	1,017
三田市	5,967	6,104	10,301	4,404	413	146	15,647	10,804	11,503	5,552	28,357
加西市	1,614	2,877	3,326	1,199	383	29	5,212	2,331	1,659	1,757	11,458
篠山市	1,874	2,956	6,090	2,831	214	61	18,110	14,843	3,022	3,658	17,466
養父市	985	2,994	4,517	1,437	598	78	7,754	5,439	2,010	2,805	13,865
丹波市	2,448	4,125	5,924	3,812	2,840	76	11,873	5,859	5,692	4,635	23,355
南あわじ市	1,708	1,661	2,579	1,667	811	87	9,682	3,659	2,352	1,382	11,948
朝来市	1,240	2,064	2,478	1,485	630	43	8,923	4,091	1,951	2,026	12,477
淡路市	1,214	1,671	2,007	1,280	419	83	7,947	1,923	2,195	1,189	12,789
宍粟市	2,396	3,091	5,087	2,088	652	114	10,889	3,333	2,443	2,080	16,047
加東市	530	2,032	3,914	1,356	413	30	5,254	2,465	2,143	1,546	11,462
市部計	137,995	153,710	231,854	115,984	25,238	3,309	458,154	270,872	241,816	141,768	728,091
阪神北	382	1,007	1,092	1,040	60	1,621	2,495	682	1,691	626	5,580
東播磨	8,762	3,773	7,519	3,567	667	36	10,828	6,839	5,645	2,195	18,389
北播磨	1,234	1,479	3,523	1,365	831	55	5,381	3,992	1,596	2,143	8,791
中播磨	935	3,544	6,595	2,871	643	32	10,373	12,319	5,027	6,132	18,962
西播磨	2,988	4,493	7,186	3,483	1,056	47	15,272	7,720	4,923	4,277	24,583
但馬	1,417	2,822	4,510	2,715	779	4	13,816	6,693	2,805	4,117	16,086
郡部計	15,718	17,118	30,425	15,041	4,036	1,795	58,165	38,245	21,687	19,490	92,391
県計	153,713	170,828	262,279	131,025	29,274	5,104	516,319	309,117	263,503	161,258	820,482
神戸市	28,543	65,965	108,247	60,184	5,609	605	447,261	164,797	151,386	68,276	369,197
姫路市	19,736	22,607	35,052	25,718	9,003	269	136,841	59,823	66,800	29,989	140,089
全県計	201,992	259,400	405,578	216,927	43,886	5,978	1,100,421	533,737	481,689	259,523	1,329,768
18年度	184,060	259,850	401,430	240,495	67,937	3,506	1,088,787	507,403	463,564	254,368	1,350,833
17年度	183,775	258,224	356,873	195,431	53,125	4,074	1,054,659	501,000	440,089	240,575	1,288,038

民生委員等

第2表 民生委員（児童委員）の活動状況 <相談支援の種類×福祉事務所別>（4-3）

第40 主任児童委員（再掲）

	内容別相談・支援件数									
	総数	在宅福祉	在宅介護	健康・ 保健医療	子育て・ 母子保健	子どもの 地域生活	子どもの 教育・ 学校生活	生活費	年金・ 保険	仕事
尼崎市	350	-	-	-	111	90	145	-	-	-
明石市	329	-	1	3	94	36	133	1	-	-
西宮市	555	25	16	2	174	139	98	-	-	-
洲本市	10	-	-	-	8	-	1	-	-	-
芦屋市	1	-	-	-	1	-	-	-	-	-
伊丹市	100	-	-	9	20	70	-	-	-	-
相生市	30	-	-	-	9	11	10	-	-	-
豊岡市	354	3	-	12	77	106	46	-	-	3
加古川市	177	-	-	-	32	75	55	2	-	-
たつの市	702	22	27	32	163	99	62	17	3	27
赤穂市	84	-	-	10	23	15	21	9	-	2
西脇市	188	1	-	-	15	76	44	-	-	-
宝塚市	42	-	-	-	5	13	10	2	-	-
三木市	141	2	3	4	-	64	34	-	1	-
高砂市	53	2	-	-	5	15	14	1	-	-
川西市	389	-	-	-	179	91	116	-	-	-
小野市	318	11	3	-	94	117	73	-	-	-
三田市	273	-	-	-	155	27	66	-	-	-
加西市	11	-	-	-	-	2	3	-	-	-
篠山市	263	-	-	-	27	28	162	-	-	2
養父市	581	-	-	42	61	55	135	-	-	-
丹波市	723	43	-	8	170	121	296	4	-	4
南あわじ市	201	-	-	-	36	72	48	5	-	-
朝来市	234	4	-	3	39	107	69	-	-	-
淡路市	691	86	19	14	111	137	179	13	4	4
宍粟市	193	1	-	13	20	68	76	-	-	1
加東市	287	-	-	-	13	173	27	-	-	-
市部計	7,280	200	69	152	1,642	1,807	1,923	54	8	43
阪神北	100	-	-	-	90	3	5	-	-	-
東播磨	109	-	-	2	-	38	61	-	-	-
北播磨	204	3	-	-	43	47	64	-	-	1
中播磨	209	2	-	3	39	32	21	2	3	-
西播磨	177	1	-	5	27	31	70	2	-	-
但馬	259	-	-	27	56	58	113	-	-	2
郡部計	1,058	6	-	37	255	209	334	4	3	3
県計	8,338	206	69	189	1,897	2,016	2,257	58	11	46
神戸市	8,719	147	32	119	1,433	2,974	1,172	198	30	34
姫路市	2,171	20	10	36	451	404	724	7	12	-
全県計	19,228	373	111	344	3,781	5,394	4,153	263	53	80
18年度	20,481	320	108	375	3,933	5,975	4,804	161	31	110
17年度	20,339	331	123	339	3,424	6,096	4,969	146	21	78

					分野別相談・支援件数				
家族関係	住居	生活環境	日常的な支援	その他	総数	高齢者に関すること	障害者に関すること	子どもに関すること	その他
-	-	-	-	4	350	-	-	350	-
14	-	3	33	11	329	7	7	287	28
10	-	7	51	33	555	77	25	425	28
-	-	-	1	-	10	1	-	9	-
-	-	-	-	-	1	-	-	1	-
-	1	-	-	-	100	1	-	98	1
-	-	-	-	-	30	-	-	21	9
9	-	21	26	51	354	33	17	241	63
1	-	3	3	6	177	-	-	166	11
18	17	32	177	6	702	125	17	542	18
2	-	-	-	2	84	-	1	69	14
15	-	-	6	31	188	-	1	175	12
-	-	-	12	-	42	-	11	30	1
4	-	6	9	14	141	16	15	97	13
5	-	4	2	5	53	10	-	37	6
-	-	1	-	2	389	1	1	385	2
1	-	-	5	14	318	20	16	270	12
2	-	6	-	17	273	1	-	253	19
-	-	1	5	-	11	-	-	11	-
4	-	12	19	9	263	-	-	261	2
18	-	3	258	9	581	-	-	537	44
37	2	-	15	23	723	4	10	679	30
-	-	4	29	7	201	8	-	116	77
8	-	-	-	4	234	-	-	231	3
61	2	16	25	20	691	115	31	504	41
1	-	2	4	7	193	13	2	170	8
-	-	2	70	2	287	44	-	236	7
210	22	123	750	277	7,280	476	154	6,201	449
1	-	-	-	1	100	1	-	65	34
-	-	-	5	3	109	-	13	94	2
5	2	-	5	34	204	5	3	171	25
29	-	8	2	68	209	42	26	97	44
3	2	6	3	27	177	28	2	130	17
1	-	-	-	2	259	26	-	223	10
39	4	14	15	135	1,058	102	44	780	132
249	26	137	765	412	8,338	578	198	6,981	581
167	36	204	303	1,870	8,719	580	299	5,811	2,029
75	-	20	150	262	2,171	117	27	1,684	343
491	62	361	1,218	2,544	19,228	1,275	524	14,476	2,953
696	65	390	990	2,523	20,481	1,310	541	15,880	2,750
667	62	396	959	2,728	20,339	1,290	519	15,577	2,953

民生委員等

第2表 民生委員（児童委員）の活動状況 <相談支援の種類・福祉事務所別>（4 - 4）

第40 主任児童委員（再掲）

平成19年度

	その他の活動件数						訪問回数		連絡調整回数		活動日数
	調査・ 実態把握	行事・事 業・会議 への参加	地域福祉 活動・ 自主活動	民児協運 営・研修	証明事務	要保護児童 の発見の 通告・仲介	訪 問・ 連絡活動	その他	委員相互	その他の 関係機関	
尼崎市	158	612	534	552	-	117	128	126	1,728	588	2,445
明石市	48	794	913	463	1	2	242	170	1,267	1,452	2,340
西宮市	781	1,770	1,049	1,216	11	11	1,219	858	1,553	877	4,535
洲本市	3	123	37	111	-	-	44	-	267	154	341
芦屋市	13	154	92	96	-	35	74	-	104	8	508
伊丹市	2	122	266	177	-	7	207	8	349	129	740
相生市	7	115	240	37	-	1	44	19	77	34	395
豊岡市	4	313	512	324	4	1	552	394	357	226	1,437
加古川市	13	796	1,001	905	12	-	205	77	1,072	443	2,551
たつの市	130	518	529	423	-	9	170	21	445	174	1,442
赤穂市	22	110	108	86	-	2	60	38	141	124	487
西脇市	15	176	106	115	-	-	81	68	69	46	443
宝塚市	3	163	166	194	-	2	10	8	246	114	590
三木市	2	244	147	169	-	-	180	157	143	101	618
高砂市	42	176	207	87	-	17	83	324	149	132	723
川西市	106	560	684	363	-	6	84	25	622	242	1,959
小野市	226	181	823	133	1	3	27	15	322	441	1,223
三田市	31	175	297	305	3	8	64	18	378	266	1,123
加西市	2	69	25	26	4	-	3	-	3	16	148
篠山市	42	137	484	179	4	-	169	147	272	212	1,039
養父市	93	174	238	108	1	2	243	71	389	235	790
丹波市	113	360	324	283	16	8	442	62	1,022	567	1,333
南あわじ市	91	235	104	217	1	-	24	24	152	75	471
朝来市	31	71	67	65	-	-	283	26	48	28	305
淡路市	32	120	247	70	12	28	287	41	105	55	727
宍粟市	20	207	213	116	4	9	118	17	2,443	2,080	777
加東市	26	84	134	121	2	-	47	50	111	85	640
市部計	2,056	8,559	9,547	6,941	76	268	5,090	2,764	13,834	8,904	30,130
阪神北	7	52	95	84	-	103	5	-	14	2	297
東播磨	400	316	494	291	4	2	79	5	1,448	361	1,286
北播磨	8	82	52	151	2	1	92	31	83	69	408
中播磨	3	221	115	175	-	1	52	9	142	70	664
西播磨	28	350	587	211	5	-	30	-	446	744	1,328
但馬	16	307	150	231	6	-	186	45	272	338	986
郡部計	462	1,328	1,493	1,143	17	107	444	90	2,405	1,584	4,969
県計	2,518	9,887	11,040	8,084	93	375	5,534	2,854	16,239	10,488	35,099
神戸市	660	12,327	20,950	8,487	58	148	8,341	4,201	24,617	13,443	41,794
姫路市	164	1,588	1,905	1,865	-	13	787	409	5,905	2,103	6,774
全県計	3,342	23,802	33,895	18,436	151	536	14,662	7,464	46,761	26,034	83,667
18年度	2,463	24,132	34,272	17,339	160	502	14,054	7,668	43,587	25,235	85,188
17年度	2,311	24,568	31,326	17,017	137	364	12,281	7,043	41,788	24,418	82,115



民生委員等

第3表 社会福祉法人数・認可件数 <法人の種類別>

第41

平成19年度

		民生委員 (児童委員) 数	社会福祉 協議会	共同 募金会	社会福祉 事業団	施設経営 法人	その他	
兵庫県所管	社会福祉法人数 (年度末現在)	498	40	1	6	450	1	
	認可件数 (年度中)	設立認可件数	7	-	-	-	7	-
		解散認可(認定)件数	-	-	-	-	-	-
		合併認可件数	-	-	-	-	-	-
神戸市所管	社会福祉法人数 (年度末現在)	149	10	-	-	123	16	
	認可件数 (年度中)	設立認可件数	3	-	-	-	3	-
		解散認可(認定)件数	-	-	-	-	-	-
		合併認可件数	-	-	-	-	-	-
姫路市所管	社会福祉法人数 (年度末現在)	78	1	-	1	75	1	
	認可件数 (年度中)	設立認可件数	-	-	-	-	-	-
		解散認可(認定)件数	-	-	-	-	-	-
		合併認可件数	-	-	-	-	-	-
計	社会福祉法人数 (年度末現在)	725	51	1	7	648	18	
	認可件数 (年度中)	設立認可件数	10	-	-	-	10	-
		解散認可(認定)件数	-	-	-	-	-	-
		合併認可件数	-	-	-	-	-	-
18年度	社会福祉法人数 (年度末現在)	716	51	1	7	648	9	
17年度	社会福祉法人数 (年度末現在)	731	64	1	7	651	8	

## 第 8 章 児童福祉関係

## 1 児童

児童福祉法において、児童とは満18歳未満の者をいい、これをさらに次のように区分している。

乳児 満1歳に満たない者

幼児 満1歳から、小学校就学の始期に達するまでの者

少年 小学校就学の始期から、満18歳に達するまでの者

(注) 児童福祉施設に入所した児童については、当該児童の状態により、前記の年齢を延長して在所させることができることとなっている。

### 援護の実施機関

児童相談所

ア 設置主体

都道府県、指定都市

イ 主要業務

- (ア) 子どもに関する家庭その他からの相談のうち、専門的な知識及び技術を必要とするものに応ずること。
- (イ) 子ども及びその家庭につき、必要な調査並びに医学的、心理学的、教育学的、社会学的及び精神保健上の判定を行うこと。
- (ウ) 子ども及びその保護者につき、(イ)の調査又は判定に基づいて必要な指導を行うこと。
- (エ) 子どもの一時保護を行うこと。
- (オ) 必要に応じ、巡回して(ア)～(エ)の業務を行うこと。
- (カ) 市町による児童家庭相談への対応について市町相互間の連絡調整、市町に対する情報の提供その他必要な援助を行うこと。
- (キ) 要保護児童を里親に委託し、又は施設に入所させること。  
ただし、助産施設、母子生活支援施設への入所措置及び保育の実施を除く。
- (ク) 3歳児精密健康診査、1歳6ヶ月児精密健康診査及び事後指導を行うこと。

市町(児童家庭相談機関)

ア 主要業務

- (ア) 児童及び妊産婦の福祉に関し、必要な実情の把握に努めること。
- (イ) 児童及び妊産婦の福祉に関し、必要な情報の提供を行うこと。
- (ウ) 児童及び妊産婦の福祉に関し、家庭その他からの相談に応じ、必要な調査及び指導を行うこと並びにこれらに付随する業務を行うこと。
- (エ) 児童又はその保護者を知的障害者福祉司又は社会福祉主事に指導させること。
- (オ) 児童相談所における判定又は施設入所等の措置を要すると認められる者を児童相談所に送致すること。

















児童福祉

第3表 児童相談所等における対応件数 <相談の種類×機関別> (5-1)

第45

		総 数	面 接 指 導				児 童 福 祉 司 指 導	児 童 委 員 指 導	児 指 導 家 庭 ・ 支 援 セ ン タ ー 託	対 応 件				
			総 数	助 言 指 導	継 続 指 導	他 機 関 あ っ せ ん				福 祉 事 務 所 送 致 又 は 通 知	会 社 主 事 者 指 導 を 含 む	児 童 相 談 所 送 致	知 ・ 社 会 福 祉 主 事 者 指 導	
兵 庫 県 中 央	養護 相談	276	202	174	28	-	21	-	-	1				
	相 談	295	210	195	12	3	-	-	-	-				
	保 健 相 談	2	1	1	-	-	-	-	-	-				
	障 害 相 談	肢体不自由相談	201	2	2	-	-	-	-	-	-			
		視聴覚障害相談	3	1	1	-	-	-	-	-	-			
		言語発達障害等相談	49	43	43	-	-	-	-	-	-			
		重症心身障害相談	285	15	15	-	-	-	-	-	-			
		知的障害相談	1,674	914	913	1	-	-	-	-	-			
	自閉症相談	48	39	39	-	-	-	-	-	-				
	非行 相談	ぐ犯行為等相談	89	69	57	12	-	-	-	-	-			
		触法行為等相談	109	21	7	14	-	2	-	-	1			
	育 成 相 談	性格行動相談	287	256	246	6	4	-	-	-	-			
		不登校相談	80	60	56	4	-	-	-	-	-			
		適性相談	35	20	20	-	-	-	-	-	-			
		育児・しつけ相談	153	153	152	-	1	-	-	-	-			
そ の 他 の 相 談	36	34	33	-	1	-	-	-	-					
計	3,622	2,040	1,954	77	9	23	-	-	2					
再 掲	いじめ相談	12	12	12	-	-	-	-	-	-				
	児童買春等被害相談	-	-	-	-	-	-	-	-	-				
兵 庫 県 西 宮	養護 相談	454	241	168	71	2	103	-	-	8				
	相 談	307	167	141	26	-	18	-	-	2				
	保 健 相 談	10	10	10	-	-	-	-	-	-				
	障 害 相 談	肢体不自由相談	118	2	2	-	-	-	-	-	-			
		視聴覚障害相談	6	3	3	-	-	-	-	-	-			
		言語発達障害等相談	94	65	61	4	-	-	-	-	-			
		重症心身障害相談	60	17	17	-	-	-	-	-	-			
		知的障害相談	2,828	1,381	1,374	7	-	1	-	-	-			
	自閉症相談	112	70	59	11	-	-	-	-	-				
	非行 相談	ぐ犯行為等相談	159	83	57	25	1	24	-	-	-			
		触法行為等相談	147	15	5	10	-	27	-	-	-			
	育 成 相 談	性格行動相談	459	348	257	90	1	5	-	-	-			
		不登校相談	65	60	45	14	1	2	-	-	-			
		適性相談	111	60	60	-	-	-	-	-	-			
		育児・しつけ相談	81	80	78	1	1	-	-	-	-			
そ の 他 の 相 談	7	6	6	-	-	-	-	-	-					
計	5,018	2,608	2,343	259	6	180	-	-	10					
再 掲	いじめ相談	8	3	1	2	-	4	-	-	-				
	児童買春等被害相談	-	-	-	-	-	-	-	-	-				





児童福祉

平成19年度

財係 産都 又は 道府 母子 保知 護事 への 実の 施設 報告	訓 戒 誓 約	数 ( 年 度 中 )					指 定 医 療 機 関 委 託	里 親 委 託	法 第 2 7 条 第 1 項 第 4 号 に よ る 家 庭 裁 判 所 送 致	障 害 児 施 設 等 へ の 利 用 契 約	そ の 他	(再掲) 施設 入所 待機	未 対 応 件 数 (年 度 未 現 在)	施 設 入 所 待 機 (再 掲)	
		児童福祉施設			通 所	入 所									総 数
		家 庭 裁 判 所 送 致 (再 掲)	法 第 2 7 条 第 3 号 に よ る	法 第 2 7 条 第 1 項 第 4 号 に よ る											
	-	26	26	-	-	-	1		-	8	-	2	1		
	-	26	26	-	-	-	-		-	21	-	3	-		
	-	-	-	-	-	-	-		-	-	-	-	-		
	-	-	-	-	-	-	-		5	1	-	12	12		
	-	1	1	-	-	-	-		-	-	-	-	-		
	-	-	-	-	-	-	-		-	14	-	-	-		
	-	-	-	-	-	-	-		34	-	-	-	-		
	-	-	-	-	-	-	-		6	421	-	56	15		
	-	-	-	-	-	-	-		-	1	-	-	-		
	3	3	3	-	-	-	-		-	2	-	-	-		
	33	5	5	-	-	-	-	4	-	17	-	3	-		
	-	-	-	-	-	-	-		-	2	-	1	-		
	-	3	2	-	1	-	-		-	-	-	-	-		
	-	-	-	-	-	-	-		-	4	-	-	-		
	-	-	-	-	-	-	-		-	-	-	-	-		
	36	64	63	-	1	-	1	4	45	491	-	77	28		
	-	-	-	-	-	-	-		-	-	-	-	-		
	-	-	-	-	-	-	-		-	-	-	-	-		
	-	-	-	-	-	-	-		-	1	-	2	-		
	-	5	5	-	-	-	1		-	2	-	1	-		
	-	-	-	-	-	-	-		-	-	-	-	-		
	-	-	-	-	-	-	-		7	1	-	-	-		
	-	-	-	-	-	-	-		-	-	-	-	-		
	-	-	-	-	-	-	-		-	10	-	-	-		
	-	-	-	-	-	-	-		4	2	-	-	-		
	-	1	1	-	-	-	-		2	217	-	3	-		
	-	-	-	-	-	-	-		-	25	-	-	-		
	-	-	-	-	-	-	-		-	1	-	-	-		
	5	-	-	-	-	-	-		-	4	-	-	-		
	-	-	-	-	-	-	-		-	27	-	-	-		
	-	-	-	-	-	-	-		-	1	-	1	-		
	-	-	-	-	-	-	-		-	26	-	-	-		
	-	-	-	-	-	-	-		-	-	-	-	-		
	-	-	-	-	-	-	-		-	-	-	-	-		
	5	6	6	-	-	-	1	-	13	317	-	7	-		
	-	-	-	-	-	-	-		-	-	-	-	-		
	-	-	-	-	-	-	-		-	-	-	-	-		

児童福祉

第3表 児童相談所等における処理件数 <相談の種類×機関別> (5-3)

第45

		総 数	面接指導				児 童 福 祉 司 指 導	児 童 委 員 指 導	児 指 導 家 庭 ・ 支 援 セ ン タ ー 託	対 応 件			
			総 数	助 言 指 導	継 続 指 導	他 機 関 あ っ せ ん				福 祉 事 務 所 送 致 又 は 通 知	福 祉 主 事 者 指 導 を 含 む	児 童 相 談 所 送 致	知 ・ 社 会 福 祉 主 事 者 指 導
兵 庫 県 計	養護相談	1,033	698	572	120	6	135	-	1	9			
	相談	802	522	474	43	5	18	-	-	2			
	保健相談	31	30	28	1	1	-	-	-	-			
	障害相談	肢体不自由相談	336	7	7	-	-	-	-	-	-		
		視聴覚障害相談	10	4	4	-	-	-	-	-	-		
		言語発達障害等相談	371	312	305	7	-	-	-	-	-		
		重症心身障害相談	390	37	37	-	-	-	-	-	-		
		知的障害相談	6,116	3,262	3,250	12	-	1	-	-	-		
	自閉症相談	288	211	194	17	-	-	-	-	-			
	非行相談	ぐ犯行為等相談	319	214	160	53	1	24	-	-	-		
		触法行為等相談	344	55	16	39	-	30	-	-	1		
	育成相談	性格行動相談	1,284	1,113	982	119	12	5	-	-	-		
		不登校相談	247	218	176	40	2	2	-	-	-		
		適性相談	242	146	145	1	-	-	-	-	-		
		育児・しつけ相談	284	283	280	1	2	-	-	-	-		
	その他の相談	68	65	64	-	1	-	-	-	-			
	計	12,165	7,177	6,694	453	30	215	-	1	12			
再掲	いじめ相談	30	25	22	3	-	4	-	-	-			
	児童買春等被害相談	-	-	-	-	-	-	-	-	-			
県 市 町 村	養護相談	2,582	2,191	563	1,558	70					146	-	
	相談	3,105	2,804	1,539	1,152	113					71	26	
	保健相談	1,355	1,349	706	540	103					-	2	
	障害相談	肢体不自由相談	415	414	213	189	12					-	1
		視聴覚障害相談	65	65	46	18	1					-	-
		言語発達障害等相談	1,498	1,493	759	628	106					4	-
		重症心身障害相談	226	226	177	47	2					-	-
		知的障害相談	1,510	1,488	750	657	81					7	6
	自閉症相談	2,097	2,095	750	1,222	123					-	-	
	非行相談	ぐ犯行為等相談	609	575	387	171	17					15	-
		触法行為等相談	84	81	69	11	1					1	-
	育成相談	性格行動相談	1,710	1,671	960	664	47					16	2
		不登校相談	1,900	1,861	555	1,286	20					3	6
		適性相談	458	457	250	193	14					-	1
		育児・しつけ相談	4,051	4,049	3,457	494	98					-	-
	その他の相談	1,557	1,437	898	505	34					6	9	
	計	23,222	22,256	12,079	9,335	842					269	53	
再掲	いじめ相談	107	107	73	32	2					-	-	
	児童買春等被害相談	-	-	-	-	-					-	-	











児童福祉

平成19年度

財係 産都 又府 は道 母子 保知 護事 への 実の 施報 に告	訓 戒 誓 約	児童福祉施設						指 定 医 療 機 関 委 託	里 親 委 託	法 第 2 7 条 第 1 項 第 4 号 に よ る 家 庭 裁 判 所 送 致	障 害 児 施 設 等 への 利 用 契 約	そ の 他	（ 再 掲 ） 施 設 入 所 待 機	未 対 応 件 数 （ 年 度 末 現 在 ）	施 設 入 所 待 機 （ 再 掲 ）
		総 数	入 所	（ 再 掲 ） 家 庭 裁 判 所 送 致 に よ る		通 所									
				法 第 2 7 条 の 3 に よ る	家 庭 裁 判 所 送 致										
-	1	141	141	-	-	-	4	-	-	83	-	43	1		
-	-	215	215	-	-	-	15	-	-	154	-	15	-		
-	-	-	-	-	-	-	-	-	-	1	-	-	-		
-	-	2	2	-	-	-	-	-	-	107	-	47	12		
-	-	3	1	-	2	-	-	-	-	4	-	4	-		
-	-	1	-	-	1	-	-	-	-	90	-	286	-		
-	-	1	1	-	-	1	-	-	-	171	-	10	-		
-	-	11	11	-	-	-	-	-	-	2,574	-	603	15		
-	-	-	-	-	-	-	-	-	-	79	-	5	-		
-	17	46	46	-	-	-	-	4	-	46	-	13	-		
-	132	31	31	2	-	-	-	18	-	118	-	35	-		
-	-	12	11	-	1	-	-	-	-	168	-	47	-		
-	-	14	10	-	4	-	-	-	-	14	-	17	-		
-	-	-	-	-	-	-	-	-	-	96	-	5	-		
-	-	1	1	-	-	-	-	-	-	2	-	-	-		
-	-	-	-	-	-	-	-	-	-	488	-	2	-		
-	150	478	470	2	8	1	19	22	674	4,195	-	1,132	28		
-	1	-	-	-	-	-	-	-	-	-	-	1	-		
-	-	-	-	-	-	-	-	-	-	-	-	-	-		
-	162	1,025	668	-	357	3	22	14	-	4,940	1	1,552	2		
-	129	1,133	734	-	399	3	27	18	-	3,312	2	1,126	31		
-	-	-	-	-	-	-	-	-	-	245	-	-	-		
-	-	-	-	-	-	-	-	-	-	204	-	-	-		
-	-	-	-	-	-	-	-	-	-	4	-	-	-		
-	-	-	-	-	-	-	-	-	-	-	-	-	-		
-	-	-	-	-	-	-	-	-	-	1	-	-	-		
-	-	-	-	-	-	-	-	-	-	-	-	-	-		
-	-	-	-	-	-	-	-	-	-	9	-	-	-		
-	-	-	-	-	-	-	-	-	-	2	-	-	-		
-	-	-	-	-	-	-	-	-	-	19	-	-	-		
-	-	-	-	-	-	-	-	-	-	2	-	-	-		
-	-	-	-	-	-	-	-	-	-	21	-	2	-		
-	-	-	-	-	-	-	-	-	-	30	-	-	-		
-	-	-	-	-	-	-	-	-	-	-	-	-	-		
-	-	-	-	-	-	-	-	-	-	2	-	1	-		
-	-	-	-	-	-	-	-	-	-	105	-	-	-		
-	-	-	-	-	-	-	-	-	-	644	-	3	-		
-	-	-	-	-	-	-	-	-	-	-	-	-	-		
-	-	-	-	-	-	-	-	-	-	-	-	-	-		
25	-	-	-	-	-	-	-	-	-	67	-	-	-		

児童福祉

第4表 児童相談所における措置停止・措置中等の調査・診断・指導件数  
 <施設の種類×児童相談所別>

第46

平成19年度

		措置停止				措置中の調査・診断・指導			
		総数	児童福祉施設	指定医療機関、身体障害者更生援護施設、知的障害者援護施設	里親	総数	児童福祉施設	指定医療機関、身体障害者更生援護施設、知的障害者援護施設	里親
兵庫県	中央	198	190	8	-	1,436	1,289	5	142
	西宮	177	177	-	-	10,631	10,631	-	-
	姫路	106	106	-	-	1,067	973	-	94
	豊岡	16	16	-	-	301	236	-	65
	計	497	489	8	-	13,435	13,129	5	301
神戸市		124	124	-	-	16,073	15,935	-	138
全県計		621	613	8	-	29,508	29,064	5	439
18年度		1,673	1,673	-	-	26,868	26,191	23	654
17年度		2,199	2,190	9	-	26,783	25,642	514	627

児童福祉

第4表 児童相談所における措置解除件数

<施設の種類×児童相談所別>

第46

平成19年度

		措置解除（家庭復帰）						
		総数	養護 児童虐待	養護 その他	障 害	非 行	育 成	保健・その他
兵庫 県	中央	76	21	28	1	15	11	-
	西宮	124	39	54	1	26	4	-
	姫路	35	5	22	-	5	3	-
	豊岡	5	2	2	1	-	-	-
	計	240	67	106	3	46	18	-
神戸市		102	23	51	5	17	6	-
全県計		342	90	157	8	63	24	-

		措置解除（社会的自立）						
		総数	養護 児童虐待	養護 その他	障 害	非 行	育 成	保健・その他
兵庫 県	中央	15	4	9	1	1	-	-
	西宮	13	4	7	1	1	-	-
	姫路	12	-	10	-	2	-	-
	豊岡	-	-	-	-	-	-	-
	計	40	8	26	2	4	-	-
神戸市		24	-	18	2	3	1	-
全県計		64	8	44	4	7	1	-

		措置解除（その他）						
		総数	養護 児童虐待	養護 その他	障 害	非 行	育 成	保健・その他
兵庫 県	中央	30	4	17	4	1	4	-
	西宮	27	4	17	-	2	-	4
	姫路	19	10	7	-	2	-	-
	豊岡	-	-	-	-	-	-	-
	計	76	18	41	4	5	4	4
神戸市		22	3	13	5	1	-	-
全県計		98	21	54	9	6	4	4

		措置解除（計）						
		総数	養護 児童虐待	養護 その他	障 害	非 行	育 成	保健・その他
兵庫 県	中央	121	29	54	6	17	15	-
	西宮	164	47	78	2	29	4	4
	姫路	66	15	39	-	9	3	-
	豊岡	5	2	2	1	-	-	-
	計	356	93	173	9	55	22	4
神戸市		148	26	82	12	21	7	-
全県計		504	119	255	21	76	29	4



児童福祉

平成19年度

所内保護分	受付(年度中)					対応(年度中)							年度末 継続保護				
	総数	0~5歳	6~11歳	12~14歳	15歳以上	総数	児童福祉 施設入所	里親委託	他の児童 相談所・機 関に移送	家庭 裁判所 送致	帰宅	その他		延日数			
養育 児童虐待	237	44	110	64	19	236	66	1	-	-	122	47	7,141	21			
養育 その他	166	41	76	39	10	169	73	-	2	-	90	4	4,343	10			
障害	-	-	-	-	-	-	-	-	-	-	-	-	-	-			
非行	116	-	8	95	13	118	46	-	1	3	59	9	3,137	6			
育成	74	-	23	45	6	72	20	-	-	-	42	10	2,085	4			
保健・その他	1	-	-	-	1	1	-	-	-	-	-	1	16	-			
計	594	85	217	243	49	596	205	1	3	3	313	71	16,722	41			
全 延日数						16,722	7,076	30	57	12	7,875	1,672					
委託保護分	委託(年度中)					委託解除(年度中)										前年度 未継続 委託保 護	
	総数	0~5歳	6~11歳	12~14歳	15歳以上	総数	警察等	児童福祉施設					里親	その他	延日数		
養育 児童虐待	107	36	41	21	9	102	11	児童養護施設	乳児院	児童自立支援施設	情緒障害 児短期治 療施設	障害児 関係 施設	その他 の施設	里親	その他	延日数	前年度 未継続 委託保 護
養育 その他	107	69	23	12	3	110	16	49	22	3	-	-	4	4	9	2,458	9
障害	6	1	3	2	-	6	-	1	-	-	-	3	-	-	2	42	-
非行	71	-	2	51	18	71	66	1	-	4	-	-	-	-	-	166	-
育成	8	-	-	6	2	8	4	3	-	-	-	-	-	-	1	86	-
保健・その他	2	-	-	-	2	2	2	-	-	-	-	-	-	-	-	3	-
計	301	106	69	92	34	299	99	80	73	7	-	6	4	9	21	5,032	10
全 延日数						5,032	136	2,056	2,081	116	-	51	80	269	243		
委託保護分	対応(年度中)																
	総数	児童福祉 施設入所	里親委託	他の児童 相談所・機 関に移送	家庭 裁判所 送致	帰宅	その他										
養育 児童虐待	102	51	2	7	-	29	13										
養育 その他	110	43	1	4	-	46	16										
障害	6	5	-	-	-	1	-										
非行	71	4	-	9	11	13	34										
育成	8	3	-	1	-	3	1										
保健・その他	2	-	-	-	-	1	1										
計	299	106	3	21	11	93	65										



第6表 児童相談所における調査・診断及び心理療法・カウンセリング等の件数

<方法・対象者×児童相談所別>

第48

		総 数	調査・ 社会診断 指導	医学診断指導				心理		
				総 数	診 察 ・ 指 導	医 学 的 検 査	そ の 他	総 数	知 能 検 査	
兵	中央	児 童	10,681	561	2,126	1,442	382	302	5,104	574
		(再掲)児童虐待	2,747	156	795	467	190	138	506	34
		(再掲)非 行	1,740	117	340	191	91	58	615	55
		保護者	3,943	2,485	-	-	-	-	547	-
		(再掲)児童虐待	702	283	-	-	-	-	29	-
		(再掲)非 行	467	371	-	-	-	-	50	-
		その他	2,702	2,058	-	-	-	-	176	-
		(再掲)児童虐待	953	690	-	-	-	-	20	-
		(再掲)非 行	368	337	-	-	-	-	19	-
		計	17,326	5,104	2,126	1,442	382	302	5,827	574
		(再掲)児童虐待	4,402	1,129	795	467	190	138	555	34
		(再掲)非 行	2,575	825	340	191	91	58	684	55
庫	西宮	児 童	9,539	2,144	435	341	12	82	4,330	621
		(再掲)児童虐待	1,521	303	81	28	10	43	130	18
		(再掲)非 行	1,067	217	24	12	1	11	280	31
		保護者	8,395	3,006	273	272	1	-	1,323	-
		(再掲)児童虐待	2,321	555	4	4	-	-	35	-
		(再掲)非 行	1,063	349	3	3	-	-	34	-
		その他	9,241	3,776	17	17	-	-	475	-
		(再掲)児童虐待	4,468	1,307	2	2	-	-	12	-
		(再掲)非 行	1,225	592	1	1	-	-	14	-
		計	27,175	8,926	725	630	13	82	6,128	621
		(再掲)児童虐待	8,310	2,165	87	34	10	43	177	18
		(再掲)非 行	3,355	1,158	28	16	1	11	328	31
路	姫路	児 童	5,097	1,007	370	334	11	25	2,563	565
		(再掲)児童虐待	489	89	32	9	10	13	91	10
		(再掲)非 行	511	65	2	1	-	1	229	21
		保護者	3,546	1,463	15	14	1	-	896	-
		(再掲)児童虐待	429	152	-	-	-	-	9	-
		(再掲)非 行	317	156	-	-	-	-	49	-
		その他	1,456	837	12	12	-	-	100	-
		(再掲)児童虐待	665	443	5	5	-	-	4	-
		(再掲)非 行	101	79	-	-	-	-	8	-
		計	10,099	3,307	397	360	12	25	3,559	565
		(再掲)児童虐待	1,583	684	37	14	10	13	104	10
		(再掲)非 行	929	300	2	1	-	1	286	21
県	豊岡	児 童	3,655	877	168	168	-	-	1,870	306
		(再掲)児童虐待	77	15	-	-	-	-	27	3
		(再掲)非 行	71	20	-	-	-	-	28	6
		保護者	2,936	1,002	163	163	-	-	808	-
		(再掲)児童虐待	93	22	-	-	-	-	4	-
		(再掲)非 行	95	27	-	-	-	-	8	-
		その他	1,966	812	-	-	-	-	344	-
		(再掲)児童虐待	241	96	-	-	-	-	4	-
		(再掲)非 行	58	17	-	-	-	-	1	-
		計	8,557	2,691	331	331	-	-	3,022	306
		(再掲)児童虐待	411	133	-	-	-	-	35	3
		(再掲)非 行	224	64	-	-	-	-	37	6

診 断 指 導				その 他の 診 断 指 導	心理療法・カウンセリング等				
発 達 検 査	人 格 検 査	そ の 他 の 検 査	面 接 ・ 導 観 察 ・ 指		総 数	医 師	児 童 心 理 司 等	児 童 福 祉 司 等	そ の 他 の 所 員
758	937	288	2,547	1,759	1,131	-	754	298	79
29	77	20	346	754	536	-	311	153	72
-	156	28	376	523	145	-	145	-	-
-	-	-	547	151	760	-	50	611	99
-	-	-	29	37	353	-	20	239	94
-	-	-	50	23	23	-	13	10	-
-	-	-	176	24	444	-	41	392	11
-	-	-	20	9	234	-	16	207	11
-	-	-	19	-	12	-	5	7	-
758	937	288	3,270	1,934	2,335	-	845	1,301	189
29	77	20	395	800	1,123	-	347	599	177
-	156	28	445	546	180	-	163	17	-
1,211	379	83	2,036	97	2,533	10	1,182	1,307	34
13	26	1	72	47	960	-	303	623	34
-	109	5	135	2	544	1	236	307	-
-	-	-	1,323	133	3,660	7	736	2,854	63
-	-	-	35	57	1,670	-	154	1,453	63
-	-	-	34	7	670	1	99	570	-
-	-	-	475	148	4,825	-	351	4,393	81
-	-	-	12	89	3,058	-	88	2,889	81
-	-	-	14	5	613	-	31	582	-
1,211	379	83	3,834	378	11,018	17	2,269	8,554	178
13	26	1	119	193	5,688	-	545	4,965	178
-	109	5	183	14	1,827	2	366	1,459	-
453	195	24	1,326	282	875	-	626	249	-
5	15	-	61	69	208	-	106	102	-
-	39	4	165	-	215	-	196	19	-
-	-	-	896	417	755	-	108	619	28
-	-	-	9	110	158	-	49	107	2
-	-	-	49	-	112	-	9	103	-
-	-	-	100	305	202	-	64	136	2
-	-	-	4	106	107	-	49	58	-
-	-	-	8	-	14	-	5	9	-
453	195	24	2,322	1,004	1,832	-	798	1,004	30
5	15	-	74	285	473	-	204	267	2
-	39	4	222	-	341	-	210	131	-
463	148	91	862	303	437	-	354	58	25
2	5	3	14	1	34	-	6	28	-
-	6	2	14	-	23	-	13	10	-
-	1	-	807	344	619	-	127	387	105
-	-	-	4	1	66	-	3	63	-
-	-	-	8	-	60	-	9	51	-
-	-	-	344	293	517	-	169	310	38
-	-	-	4	1	140	-	8	132	-
-	-	-	1	-	40	-	1	39	-
463	149	91	2,013	940	1,573	-	650	755	168
2	5	3	22	3	240	-	17	223	-
-	6	2	23	-	123	-	23	100	-

第6表 児童相談所における調査・診断及び心理療法・カウンセリング等の件数

< 方法・対象者×児童相談所別 >

第48

		総 数	調 査 ・ 社 会 診 断 指 導	医学診断指導				心 理	
				総 数	診 察 ・ 指 導	医 学 的 検 査	そ の 他	総 数	知 能 検 査
兵 庫 県	児 童	28,972	4,589	3,099	2,285	405	409	13,867	2,066
	(再掲)児童虐待	4,834	563	908	504	210	194	754	65
	(再掲)非 行	3,389	419	366	204	92	70	1,152	113
	保護者	18,820	7,956	451	449	2	-	3,574	-
	(再掲)児童虐待	3,545	1,012	4	4	-	-	77	-
	(再掲)非 行	1,942	903	3	3	-	-	141	-
	その他	15,365	7,483	29	29	-	-	1,095	-
	(再掲)児童虐待	6,327	2,536	7	7	-	-	40	-
	(再掲)非 行	1,752	1,025	1	1	-	-	42	-
	計	63,157	20,028	3,579	2,763	407	409	18,536	2,066
	(再掲)児童虐待	14,706	4,111	919	515	210	194	871	65
	(再掲)非 行	7,083	2,347	370	208	92	70	1,335	113
神 戸 市	児 童	10,792	-	1,449	1,019	208	222	4,332	616
	(再掲)児童虐待	1,481	-	114	38	38	38	475	62
	(再掲)非 行	1,013	-	57	19	19	19	461	82
	保護者	6,305	-	-	-	-	-	1,769	-
	(再掲)児童虐待	584	-	-	-	-	-	60	-
	(再掲)非 行	402	-	-	-	-	-	70	-
	その他	1,486	-	-	-	-	-	621	-
	(再掲)児童虐待	140	-	-	-	-	-	60	-
	(再掲)非 行	65	-	-	-	-	-	17	-
	計	18,583	-	1,449	1,019	208	222	6,722	616
	(再掲)児童虐待	2,205	-	114	38	38	38	595	62
	(再掲)非 行	1,480	-	57	19	19	19	548	82
全 県 計	児 童	39,764	4,589	4,548	3,304	613	631	18,199	2,682
	(再掲)児童虐待	6,315	563	1,022	542	248	232	1,229	127
	(再掲)非 行	4,402	419	423	223	111	89	1,613	195
	保護者	25,125	7,956	451	449	2	-	5,343	-
	(再掲)児童虐待	4,129	1,012	4	4	-	-	137	-
	(再掲)非 行	2,344	903	3	3	-	-	211	-
	その他	16,851	7,483	29	29	-	-	1,716	-
	(再掲)児童虐待	6,467	2,536	7	7	-	-	100	-
	(再掲)非 行	1,817	1,025	1	1	-	-	59	-
	計	81,740	20,028	5,028	3,782	615	631	25,258	2,682
	(再掲)児童虐待	16,911	4,111	1,033	553	248	232	1,466	127
	(再掲)非 行	8,563	2,347	427	227	111	89	1,883	195
18年度計	82,978	26,426	5,599	4,032	718	849	26,980	3,003	
18年度計(再掲)児童虐待	15,675	5,789	1,338	749	296	293	2,738	243	
18年度計(再掲)非 行	8,376	2,525	527	279	133	115	2,001	216	
17年度計	149,154	92,455	4,728	3,355	548	825	23,523	2,871	
17年度計(再掲)児童虐待	25,725	17,085	664	310	171	183	1,736	186	
17年度計(再掲)非 行	24,398	18,325	397	180	130	87	1,777	228	

診 断 指 導				そ の 他 の 診 断 指 導	心理療法・カウンセリング等				
発 達 検 査	人 格 検 査	そ の 他 の 検 査	面 接 ・ 導 察 ・ 指		総 数	医 師	児 童 心 理 司 等	児 童 福 祉 司 等	そ の 他 の 所 員
2,885	1,659	486	6,771	2,441	4,976	10	2,916	1,912	138
49	123	24	493	871	1,738	-	726	906	106
-	310	39	690	525	927	1	590	336	-
-	1	-	3,573	1,045	5,794	7	1,021	4,471	295
-	-	-	77	205	2,247	-	226	1,862	159
-	-	-	141	30	865	1	130	734	-
-	-	-	1,095	770	5,988	-	625	5,231	132
-	-	-	40	205	3,539	-	161	3,286	92
-	-	-	42	5	679	-	42	637	-
2,885	1,660	486	11,439	4,256	16,758	17	4,562	11,614	565
49	123	24	610	1,281	7,524	-	1,113	6,054	357
-	310	39	873	560	2,471	2	762	1,707	-
1,397	974	198	1,147	-	5,011	76	4,400	535	-
61	144	12	196	-	892	9	723	160	-
2	181	34	162	-	495	-	314	181	-
-	-	-	1,769	-	4,536	76	1,532	2,880	48
-	-	-	60	-	524	7	94	375	48
-	-	-	70	-	332	-	76	256	-
-	-	-	621	-	865	8	372	485	-
-	-	-	60	-	80	-	80	-	-
-	-	-	17	-	48	-	48	-	-
1,397	974	198	3,537	-	10,412	160	6,304	3,900	48
61	144	12	316	-	1,496	16	897	535	48
2	181	34	249	-	875	-	438	437	-
4,282	2,633	684	7,918	2,441	9,987	86	7,316	2,447	138
110	267	36	689	871	2,630	9	1,449	1,066	106
2	491	73	852	525	1,422	1	904	517	-
-	1	-	5,342	1,045	10,330	83	2,553	7,351	343
-	-	-	137	205	2,771	7	320	2,237	207
-	-	-	211	30	1,197	1	206	990	-
-	-	-	1,716	770	6,853	8	997	5,716	132
-	-	-	100	205	3,619	-	241	3,286	92
-	-	-	59	5	727	-	90	637	-
4,282	2,634	684	14,976	4,256	27,170	177	10,866	15,514	613
110	267	36	926	1,281	9,020	16	2,010	6,589	405
2	491	73	1,122	560	3,346	2	1,200	2,144	-
4,731	3,029	494	15,723	2,159	21,814	165	10,528	10,489	632
189	498	57	1,751	620	5,190	10	1,711	2,968	501
7	467	40	1,271	22	3,301	5	1,302	1,994	-
3,991	3,077	250	13,334	3,172	25,276	168	12,205	12,221	682
133	325	20	1,072	810	5,430	24	1,665	3,506	235
1	556	19	973	353	3,546	2	1,363	2,181	-

児童福祉

第7表 児童相談所における養護相談の対応件数 <相談理由×児童相談所別>

1 養護相談の理由 (第49)

平成19年度

		総数	家出 (失踪を含む)	死亡	離婚	傷病 (入院を含む)	家族環境		その他	
							虐待	その他		
兵 庫 県	中 央	児童福祉施設 に入所	96	5	2	2	15	36	36	-
		里親委託	5	-	-	-	-	3	2	-
		面接指導	412	7	1	21	35	202	141	5
		その他	58	1	-	-	3	35	12	7
	計	571	13	3	23	53	276	191	12	
	西 宮	児童福祉施設 に入所	109	3	5	1	21	51	24	4
		里親委託	7	-	1	-	2	-	4	-
		面接指導	408	2	1	7	36	241	112	9
		その他	237	2	-	2	16	162	47	8
	計	761	7	7	10	75	454	187	21	
	姫 路	児童福祉施設 に入所	52	2	-	1	5	26	18	-
		里親委託	1	-	-	-	-	1	-	-
		面接指導	330	3	-	12	31	215	65	4
		その他	41	-	-	3	-	20	2	16
	計	424	5	-	16	36	262	85	20	
	岡 豊	児童福祉施設 に入所	5	-	-	2	-	-	-	3
里親委託		1	-	-	-	1	-	-	-	
面接指導		70	6	-	1	2	40	17	4	
その他		3	-	-	-	-	1	1	1	
計	79	6	-	3	3	41	18	8		
計	児童福祉施設 に入所	262	10	7	6	41	113	78	7	
	里親委託	14	-	1	-	3	4	6	-	
	面接指導	1,220	18	2	41	104	698	335	22	
	その他	339	3	-	5	19	218	62	32	
計	1,835	31	10	52	167	1,033	481	61		
神 戸 市	児童福祉施設 に入所	94	1	1	4	13	28	40	7	
	里親委託	5	-	1	-	-	-	1	3	
	面接指導	509	10	-	1	50	295	131	22	
	その他	76	1	-	2	6	21	17	29	
計	684	12	2	7	69	344	189	61		
全 県 計	児童福祉施設 に入所	356	11	8	10	54	141	118	14	
	里親委託	19	-	2	-	3	4	7	3	
	面接指導	1,729	28	2	42	154	993	466	44	
	その他	415	4	-	7	25	239	79	61	
計	2,519	43	12	59	236	1,377	670	122		
18年度		2,481	45	9	36	391	1,341	553	106	
17年度		2,035	46	6	24	250	983	540	186	



## 児童福祉

### (2) 虐待相談の主な虐待者

		総数	実父	実父以外の父親	実母	実母以外の母親	その他
兵庫県	中央	276	68	20	170	5	13
	西宮	454	114	42	278	10	10
	姫路	262	65	13	177	2	5
	豊岡	41	19	1	8	2	11
	計	1,033	266	76	633	19	39
神戸市		340	77	31	222	2	8
全県計		1,373	343	107	855	21	47
18年度		1,341	342	100	821	19	59
17年度		983	227	69	623	27	37

### (3) 被虐待者の年齢・相談種別

			総数	身体的虐待	性的虐待	心理的虐待	保護の怠慢・拒否 (ネグレクト)
兵庫県	中央	0～3歳未満	33	16	-	7	10
		3～学齢前児童	50	21	1	8	20
		小学生	116	52	3	19	42
		中学生	59	24	9	8	18
		高校生・その他	18	7	5	1	5
		計	276	120	18	43	95
	西宮	0～3歳未満	68	32	-	10	26
		3～学齢前児童	100	46	4	13	37
		小学生	184	90	5	31	58
		中学生	74	32	11	12	19
		高校生・その他	28	15	8	-	5
		計	454	215	28	66	145
	姫路	0～3歳未満	40	13	-	4	23
		3～学齢前児童	59	19	-	13	27
		小学生	91	27	6	24	34
		中学生	62	17	5	10	30
		高校生・その他	10	7	1	1	1
		計	262	83	12	52	115
	豊岡	0～3歳未満	4	4	-	-	-
		3～学齢前児童	9	5	1	1	2
小学生		18	12	-	3	3	
中学生		9	8	-	1	-	
高校生・その他		1	1	-	-	-	
	計	41	30	1	5	5	
計	0～3歳未満	145	65	-	21	59	
	3～学齢前児童	218	91	6	35	86	
	小学生	409	181	14	77	137	
	中学生	204	81	25	31	67	
	高校生・その他	57	30	14	2	11	
	計	1,033	448	59	166	360	
神戸市	0～3歳未満	53	21	-	11	21	
	3～学齢前児童	69	31	-	13	25	
	小学生	155	59	7	35	54	
	中学生	51	24	4	8	15	
	高校生・その他	12	5	-	3	4	
	計	340	140	11	70	119	
全県計	0～3歳未満	198	86	-	32	80	
	3～学齢前児童	287	122	6	48	111	
	小学生	564	240	21	112	191	
	中学生	255	105	29	39	82	
	高校生・その他	69	35	14	5	15	
	計	1,373	588	70	236	479	
18年度			1,341	567	54	244	476
17年度			983	413	43	187	340

## (4) 安全確認を行った者

	総数	児童 相談所	都道府県			市 町 村				児童福祉施設		警察等	保健所	医療 機関	学校等		家族	親戚	近隣・ 知人	その他	
			福祉 事務所	保健 センター	その他	福祉 事務所	児童 委員	保健 センター	その他	保育所	その他				幼稚園	その他					
兵庫県	中央	203	121	-	-	-	9	1	1	-	11	8	2	-	2	2	37	1	2	-	6
	西宮	425	89	1	-	4	73	1	9	3	21	20	38	8	10	9	107	22	5	1	4
	姫路	262	76	1	-	-	15	-	3	10	22	4	19	1	7	3	59	21	12	5	4
	豊岡	41	6	-	-	-	5	2	2	2	2	-	4	-	1	1	16	-	-	-	-
	計	931	292				102	4	15	15	56	32	63	9	20	15	219	44	19	6	14
神戸市	340	76	1	23	1	-	-	-	-	24	4	66	-	7	7	131	-	-	-	-	
全県計	1,240	368				102	4	15	15	80	36	129	9	27	22	350	44	19	6	14	

## 2 親権・後見人関係

		法第28条第1項第1号 ・第2号による措置	親権喪失 宣言の請求	後見人 選任の請求	後見人 解任の請求
兵庫県	中央	請求件数	4	-	-
		承認件数	4	-	-
	西宮	請求件数	4	-	-
		承認件数	1	-	-
	姫路	請求件数	4	-	-
		承認件数	4	-	-
	豊岡	請求件数	-	-	-
		承認件数	-	-	-
	計	請求件数	12	-	-
		承認件数	9	-	-
神戸市	請求件数	4	-	-	
	承認件数	3	-	-	
全県計	請求件数	16	-	-	
	承認件数	12	-	-	
18年度	請求件数	10	-	-	
	承認件数	17	-	-	
17年度	請求件数	15	-	-	
	承認件数	7	-	-	

## 3 知事勧告・家庭裁判所勧告

		知事勧告	家庭裁判所勧告
兵庫県	中央	-	-
	西宮	-	-
	姫路	-	1
	豊岡	-	-
	計	-	1
神戸市		-	-
全県計		-	1



児童福祉

第7の2表 市町村における養護相談の対応件数 <相談理由別>

1 養護相談の理由 (第49の2)

平成19年度

		総 数	家 出 (失踪を含む)	死 亡	離 婚	傷 病 (入院を含む)	家 族 環 境		そ の 他
							虐 待	そ の 他	
兵 庫 県	面接指導	4,995	36	20	103	193	2,191	2,258	194
	そ の 他	692	3	2	1	13	391	236	46
	計	5,687	39	22	104	206	2,582	2,494	240
神 戸 市	面接指導	113	-	-	-	-	113	-	-
	そ の 他	24	-	-	-	-	24	-	-
	計	137	-	-	-	-	137	-	-
全 県 計	面接指導	5,108	36	20	103	193	2,304	2,258	194
	そ の 他	716	3	2	1	13	415	236	46
	計	5,824	39	22	104	206	2,719	2,494	240

1 虐待相談の相談種別・経路(身体的虐待)

	総数	都道府県				市町村			児童福祉施設・指定医療機関			警察等	保健所及び医療機関		学校等			里親	児童委員 (通告の仲介を含む)	家族・ 親戚	近隣・ 知人	児童本人	その他
		児童 相談所	福祉 事務所	保健 センター	その他	福祉 事務所	保健 センター	その他	保育所	児童福 祉施設	指定医 療機関		保健所	医療 機関	幼稚園	学校	教育委 員会等						
兵庫県	924	176	10	9	12	60	117	12	55	9	2	27	11	7	7	144	39	-	30	126	61	3	7
神戸市	63	8	-	-	-	8	-	-	12	-	-	-	-	2	9	5	-	-	-	12	5	-	2
全県計	987	184	10	9	12	68	117	12	67	9	2	27	11	9	16	149	39	-	30	138	66	3	9

2 虐待相談の相談種別・経路(性的虐待)

	総数	都道府県				市町村			児童福祉施設・指定医療機関			警察等	保健所及び医療機関		学校等			里親	児童委員 (通告の仲介を含む)	家族・ 親戚	近隣・ 知人	児童本人	その他
		児童 相談所	福祉 事務所	保健 センター	その他	福祉 事務所	保健 センター	その他	保育所	児童福 祉施設	指定医 療機関		保健所	医療 機関	幼稚園	学校	教育委 員会等						
兵庫県	70	19	-	-	1	3	5	2	-	1	-	3	1	-	-	14	3	-	3	9	-	5	1
神戸市	2	-	-	-	-	2	-	-	-	-	-	-	-	-	-	-	-	-	-	-	-	-	-
全県計	72	19	-	-	1	5	5	2	-	1	-	3	1	-	-	14	3	-	3	9	-	5	1

3 虐待相談の相談種別・経路(心理的虐待)

	総数	都道府県				市町村			児童福祉施設・指定医療機関			警察等	保健所及び医療機関		学校等			里親	児童委員 (通告の仲介を含む)	家族・ 親戚	近隣・ 知人	児童本人	その他
		児童 相談所	福祉 事務所	保健 センター	その他	福祉 事務所	保健 センター	その他	保育所	児童福 祉施設	指定医 療機関		保健所	医療 機関	幼稚園	学校	教育委 員会等						
兵庫県	481	84	7	6	3	37	49	12	14	10	-	16	3	-	2	45	24	-	24	79	61	-	5
神戸市	9	-	-	-	-	1	-	-	3	-	-	-	-	-	2	1	-	-	1	-	1	-	-
全県計	490	84	7	6	3	38	49	12	17	10	-	16	3	-	4	46	24	-	25	79	62	-	5

4 虐待相談の相談種別・経路(保護の怠慢・拒否・ネグレクト)

	総数	都道府県				市町村			児童福祉施設・指定医療機関			警察等	保健所及び医療機関		学校等			里親	児童委員 (通告の仲介を含む)	家族・ 親戚	近隣・ 知人	児童本人	その他
		児童 相談所	福祉 事務所	保健 センター	その他	福祉 事務所	保健 センター	その他	保育所	児童福 祉施設	指定医 療機関		保健所	医療 機関	幼稚園	学校	教育委 員会等						
兵庫県	1,107	122	11	14	12	71	261	12	81	3	1	14	8	14	-	253	46	1	46	54	51	2	30
神戸市	63	1	-	-	-	17	-	-	8	2	-	-	-	-	9	5	-	-	5	8	2	-	6
全県計	1,170	123	11	14	12	88	261	12	89	5	1	14	8	14	9	258	46	1	51	62	53	2	36

5 虐待相談の相談種別・経路(合計)

	総数	都道府県				市町村			児童福祉施設・指定医療機関			警察等	保健所及び医療機関		学校等			里親	児童委員 (通告の仲介を含む)	家族・ 親戚	近隣・ 知人	児童本人	その他
		児童 相談所	福祉 事務所	保健 センター	その他	福祉 事務所	保健 センター	その他	保育所	児童福 祉施設	指定医 療機関		保健所	医療 機関	幼稚園	学校	教育委 員会等						
兵庫県	2,582	401	28	29	28	171	432	38	150	23	3	60	23	21	9	456	112	1	103	268	173	10	43
神戸市	137	9	-	-	-	28	-	-	23	2	-	-	-	2	20	11	-	-	6	20	8	-	8
全県計	2,719	410	28	29	28	199	432	38	173	25	3	60	23	23	29	467	112	1	109	288	181	10	51

## 児童福祉

### (2) 虐待相談の主な虐待者

	総数	実父	実父以外の父親	実母	実母以外の母親	その他
兵庫県	2,582	604	119	1,717	16	126
神戸市	-	-	-	-	-	-
全県計	2,582	604	119	1,717	16	126

### (3) 被虐待者の年齢・相談種別

		総数	身体的虐待	性的虐待	心理的虐待	保護の怠慢・拒否 (ネグレクト)
兵庫県	0～3歳未満	552	206	2	84	260
	3～学齢前児童	694	264	10	147	273
	小学生	887	336	20	152	379
	中学生	339	95	21	71	152
	高校生・その他	110	23	17	27	43
	計	2,582	924	70	481	1,107
神戸市	0～3歳未満	43	20	-	-	23
	3～学齢前児童	39	20	-	3	16
	小学生	47	20	1	6	20
	中学生	8	2	1	2	3
	高校生・その他	-	-	-	-	-
	計	137	62	2	11	62
全県計	0～3歳未満	595	226	2	84	283
	3～学齢前児童	733	284	10	150	289
	小学生	934	356	21	158	399
	中学生	347	97	22	73	155
	高校生・その他	110	23	17	27	43
	計	2,719	986	72	492	1,169

# 児童福祉

## 第8表 児童福祉施設在所者数等 <施設の種類×児童相談所別>

第50

平成19年度末現在

		乳児院	児童養護施設	情緒障害児 短期治療施設	児童自立 支援施設
兵庫県	中央	28	272	17	31
	西宮	33	369	16	30
	姫路	23	241	12	17
	豊岡	8	19	-	-
	計	92	901	45	78
神戸市		46	468	6	37
全県計		138	1,369	51	115
18年度		135	1,383	61	114
17年度		147	1,403	46	122

(注) 平成20年3月31日付け解除分を含む

第9表 母子生活支援施設在所者数 <福祉事務所別>

第52

平成19年度末現在

	公立		私立	
	世帯数	人員	世帯数	人員
尼崎市	10	22	8	22
明石市	4	14	-	-
西宮市	19	42	-	-
洲本市	-	-	1	2
芦屋市	-	-	-	-
伊丹市	-	-	18	49
相生市	-	-	-	-
豊岡市	-	-	-	-
加古川市	3	7	-	-
たつの市	-	-	1	3
赤穂市	-	-	1	2
西脇市	-	-	-	-
宝塚市	-	-	1	3
三木市	-	-	7	23
高砂市	-	-	-	-
川西市	2	5	-	-
小野市	-	-	1	2
三田市	-	-	-	-
加西市	-	-	-	-
篠山市	-	-	1	2
養父市	-	-	1	3
丹波市	-	-	-	-
南あわじ市	1	3	1	2
朝来	1	3	-	-
淡路	-	-	-	-
宍粟	-	-	-	-
加東市	-	-	-	-
市部計	40	96	41	113

	公立		私立	
	世帯数	人員	世帯数	人員
阪神北	-	-	-	-
東播磨	-	-	3	6
北播磨	-	-	1	4
中播磨	-	-	-	-
西播磨	-	-	2	7
但馬	-	-	-	-
郡部計	-	-	6	17
県計	40	96	47	130
神戸市	1	2	108	267
姫路市	-	-	14	41
全県計	41	98	169	438
18年度	42	101	169	445
17年度	50	123	171	448

児童福祉

第10表 保育所の施設数・定員・在所要者数 <市町別>

第54

平成19年10月1日現在

	施設数			定員			入所人員(委託分を含む)		
	総数	公立	私立	総数	公立	私立	総数	公立	私立
尼崎市	81	30	51	6,124	2,430	3,694	6,467	2,206	4,261
明石市	36	11	25	3,373	940	2,433	3,800	1,032	2,768
西宮市	49	23	26	4,190	2,180	2,010	4,819	2,481	2,338
洲本市	13	10	3	1,145	880	265	1,031	721	310
芦屋市	11	6	5	756	480	276	799	488	311
伊丹市	18	8	10	1,980	970	1,010	2,112	1,022	1,090
相生市	5	3	2	243	165	78	251	164	87
豊岡市	22	10	12	1,660	685	975	1,770	646	1,124
加古川市	30	9	21	3,024	815	2,209	3,851	952	2,899
たつの市	26	12	14	1,625	655	970	1,632	642	990
赤穂市	6	6	-	345	345	-	349	343	6
西脇市	9	2	7	955	180	775	991	159	832
宝塚市	20	9	11	2,190	930	1,260	2,359	964	1,395
三木市	14	4	10	1,255	345	910	1,447	376	1,071
高砂市	19	10	9	2,340	1,230	1,110	2,100	966	1,134
川西市	14	9	5	1,035	660	375	1,102	666	436
小野市	14	-	14	1,430	-	1,430	1,519	7	1,512
三田市	8	1	7	740	120	620	838	135	703
加西市	15	10	5	1,180	690	490	1,071	570	501
篠山市	8	6	2	710	530	180	570	375	195
養父市	13	10	3	780	615	165	685	495	190
丹波市	24	5	19	1,805	405	1,400	1,769	368	1,401
南あわじ市	17	13	4	1,565	1,245	320	1,445	1,154	291
朝来市	14	9	5	720	405	315	699	346	353
淡路市	25	22	3	1,700	1,445	255	1,244	1,004	240
宍粟市	14	5	9	707	270	437	819	259	560
加東市	15	3	12	1,135	290	845	1,185	258	927
市部計	540	246	294	44,712	19,905	24,807	46,724	18,799	27,925
阪神北	2	1	1	180	90	90	228	121	107
猪名川町	2	1	1	180	90	90	228	121	107
東播磨	8	-	8	1,020	-	1,020	1,024	11	1,013
稲美町	4	-	4	420	-	420	437	5	432
播磨町	4	-	4	600	-	600	587	6	581
北播磨	6	3	3	540	300	240	511	240	271
多可町	6	3	3	540	300	240	511	240	271
中播磨	14	10	4	930	720	210	762	529	233
市川町	5	4	1	300	255	45	251	221	30
福崎町	7	5	2	525	420	105	385	276	109
神河町	2	1	1	105	45	60	126	32	94
西播磨	19	16	3	1,260	990	270	1,219	782	437
太子町	4	2	2	360	180	180	500	183	317
上郡町	3	2	1	220	130	90	246	129	117
佐用町	12	12	-	680	680	-	473	470	3
但馬	11	6	5	775	465	310	682	360	322
香美町	6	2	4	350	85	265	342	66	276
新温泉町	5	4	1	425	380	45	340	294	46
郡部計	60	36	24	4,705	2,565	2,140	4,426	2,043	2,383
県計	600	282	318	49,417	22,470	26,947	51,150	20,842	30,308
神戸市	185	76	109	18,424	7,744	10,680	19,544	7,627	11,917
姫路市	86	34	52	9,777	3,435	6,342	10,177	3,359	6,818
全県計	871	392	479	77,618	33,649	43,969	80,871	31,828	49,043
18年度	865	394	471	77,049	33,924	43,125	80,677	32,347	48,330
17年度	849	404	445	75,438	34,880	40,558	80,209	33,970	46,239

(注) 入所人員は、他市町への委託分を含む。

児童福祉

第11表 保育所の在籍者数 < 初日入所人員年齢階層 × 市町別 >

第54

平成19年10月1日現在

	初日入所人員年齢階層				
	総数	0歳	1・2歳	3歳	4歳以上
尼崎市	6,467	618	2,231	1,213	2,405
明石市	3,800	207	1,083	788	1,722
西宮市	4,819	366	1,572	910	1,971
洲本市	1,031	32	238	254	507
芦屋市	799	73	273	143	310
伊丹市	2,112	170	730	422	790
相生市	251	18	99	48	86
豊岡市	1,770	102	583	454	631
加古川市	3,851	177	980	812	1,882
たつの市	1,632	77	491	395	669
赤穂市	349	22	112	83	132
西脇市	991	32	208	276	475
宝塚市	2,359	200	762	463	934
三木市	1,447	74	415	311	647
高砂市	2,100	75	497	511	1,017
川西市	1,102	66	360	210	466
小野市	1,519	58	328	357	776
三田市	838	68	269	162	339
加西市	1,071	26	268	275	502
篠山市	570	28	183	157	202
養父市	685	21	156	175	333
丹波市	1,769	72	568	494	635
南あわじ市	1,445	12	298	337	798
朝来市	699	28	230	217	224
淡路市	1,244	20	214	322	688
宍粟市	819	56	305	187	271
加東市	1,185	24	269	254	638
市部計	46,724	2,722	13,722	10,230	20,050
阪神北	228	14	80	42	92
猪名川町	228	14	80	42	92
東播磨	1,024	39	250	208	527
稲美町	437	15	100	96	226
播磨町	587	24	150	112	301
北播磨	511	21	147	143	200
多可町	511	21	147	143	200
中播磨	762	24	183	233	322
市川町	251	13	52	67	119
福崎町	385	9	82	123	171
神河町	126	2	49	43	32
西播磨	1,219	42	327	281	569
太子町	500	28	145	109	218
上郡町	246	9	92	61	84
佐用町	473	5	90	111	267
但馬	682	6	189	180	307
香美町	342	3	108	100	131
新温泉町	340	3	81	80	176
郡部計	4,426	146	1,176	1,087	2,017
県計	51,150	2,868	14,898	11,317	22,067
神戸市	19,544	1,398	6,189	3,915	8,042
姫路市	10,177	374	2,352	2,403	5,048
全県計	80,871	4,640	23,439	17,635	35,157
18年度	61,133	3,054	16,833	13,945	27,301
17年度	80,114	4,283	22,658	17,741	35,432

第12表 私立保育所の入所人員数 <費用徴収階層×市町別>

第55

	総数	第1階層	第2階層				第3階層				第4	
			総数	基準額	1/2	1/10	総数	基準額	1/2	1/10	総数	基準額
尼崎市	4,261	155	940	685	217	38	315	229	75	11	703	512
明石市	2,768	69	516	445	63	8	196	155	38	3	472	372
西宮市	2,338	28	326	254	63	9	135	113	19	3	288	235
洲本	310	-	37	29	7	1	44	33	11	-	68	51
芦屋市	311	1	51	43	8	-	15	11	3	1	37	27
伊丹市	1,090	14	232	188	39	5	70	55	15	-	169	132
相生市	87	-	27	22	4	1	5	3	2	-	12	9
豊岡市	1,124	2	116	94	21	1	193	143	45	5	297	215
加古川市	2,899	19	537	424	101	12	249	187	50	12	497	349
たつの市	990	1	156	112	35	9	108	73	34	1	219	163
赤穂市	6	-	-	-	-	-	-	-	-	-	1	1
西脇市	832	-	104	83	19	2	99	71	20	8	189	146
宝塚市	1,395	11	237	197	37	3	72	60	11	1	199	153
三木市	1,071	8	191	152	33	6	138	95	36	7	212	166
高砂市	1,134	2	187	151	33	3	93	67	25	1	211	164
川西市	436	4	82	62	18	2	42	33	9	-	64	50
小野市	1,512	-	185	147	34	4	142	99	36	7	304	227
三田市	703	2	92	73	15	4	48	38	10	-	109	87
加西市	501	1	66	52	14	-	59	44	14	1	104	79
篠山市	195	-	23	16	7	-	24	15	7	2	37	27
養父市	190	1	26	23	3	-	18	13	4	1	36	30
丹波市	1,401	-	135	96	36	3	187	120	64	3	393	276
南あわじ市	291	-	34	25	8	1	60	47	11	2	67	52
朝来市	353	-	24	18	6	-	50	31	17	2	83	60
淡路市	240	-	20	16	3	1	44	33	10	1	49	40
宍粟市	560	-	59	44	14	1	71	44	24	3	163	115
加東市	927	-	83	67	13	3	102	76	25	1	190	138
市部計	27,925	318	4,486	3,518	851	117	2,579	1,888	615	76	5,173	3,876
阪神北	107	-	25	20	5	-	7	6	1	-	13	12
猪名川町	107	-	25	20	5	-	7	6	1	-	13	12
東播磨	1,013	6	190	158	29	3	91	71	17	3	198	154
稲美町	432	3	80	63	16	1	44	32	10	2	88	67
播磨町	581	3	110	95	13	2	47	39	7	1	110	87
北播磨	271	-	24	17	6	1	46	28	15	3	71	50
多可町	271	-	24	17	6	1	46	28	15	3	71	50
中播磨	233	-	36	25	11	-	25	20	5	-	51	37
市川町	30	-	1	1	-	-	6	5	1	-	4	4
福崎町	109	-	21	15	6	-	10	8	2	-	25	19
神河町	94	-	14	9	5	-	9	7	2	-	22	14
西播磨	437	-	56	40	14	2	48	30	16	2	73	56
太子町	317	-	47	33	12	2	24	16	7	1	51	37
上郡町	117	-	9	7	2	-	24	14	9	1	21	18
佐用町	3	-	-	-	-	-	-	-	-	-	1	1
但馬	322	2	27	22	5	-	53	38	12	3	81	60
香美町	276	2	18	14	4	-	44	32	10	2	74	54
新温泉町	46	-	9	8	1	-	9	6	2	1	7	6
郡部計	2,383	8	358	282	70	6	270	193	66	11	487	369
県計	30,308	326	4,844	3,800	921	123	2,849	2,081	681	87	5,660	4,245
神戸市	11,917	476	2,241	1,778	426	37	832	613	194	25	1,833	1,384
姫路市	6,818	44	1,506	1,223	268	15	551	417	118	16	1,246	972
全県計	49,043	846	8,591	6,801	1,615	175	4,232	3,111	993	128	8,739	6,601
18年度	48,330	862	8,823	7,078	1,581	164	4,208	3,202	891	115	8,603	6,707
17年度	46,165	901	8,891	7,214	1,519	158	4,305	3,272	931	102	8,304	6,508



平成19年10月1日現在

階層		第5階層				第6階層				第7階層			
1/2	1/10	総数	基準額	1/2	1/10	総数	基準額	1/2	1/10	総数	基準額	1/2	1/10
174	17	826	639	173	14	1,027	829	191	7	295	249	45	1
96	4	617	491	120	6	667	562	103	2	231	197	31	3
46	7	444	361	80	3	715	593	116	6	402	343	59	-
15	2	63	51	12	-	76	57	16	3	22	18	4	-
10	-	54	43	10	1	82	65	17	-	71	61	8	2
34	3	241	194	43	4	293	241	50	2	71	58	12	1
3	-	16	14	2	-	24	21	3	-	3	2	1	-
79	3	293	235	53	5	183	148	35	-	40	34	6	-
137	11	731	568	154	9	679	561	117	1	187	156	30	1
52	4	236	179	53	4	224	185	36	3	46	42	4	-
-	-	3	2	1	-	2	2	-	-	-	-	-	-
43	-	211	168	40	3	185	150	35	-	44	35	9	-
43	3	305	241	61	3	393	315	74	4	178	150	26	2
43	3	263	202	59	2	207	162	45	-	52	43	9	-
43	4	325	253	70	2	256	213	40	3	60	57	3	-
11	3	98	79	18	1	99	84	15	-	47	38	8	1
66	11	482	387	89	6	341	277	60	4	58	52	6	-
20	2	124	101	22	1	223	182	38	3	105	92	13	-
21	4	131	104	25	2	115	96	18	1	25	20	4	1
8	2	53	42	10	1	42	36	6	-	16	11	4	1
6	-	45	39	6	-	56	44	11	1	8	8	-	-
106	11	404	311	91	2	242	201	41	-	40	31	9	-
13	2	74	58	16	-	45	38	7	-	11	8	2	1
22	1	112	89	22	1	71	56	15	-	13	13	-	-
8	1	63	50	13	-	53	49	4	-	11	11	-	-
45	3	146	109	36	1	90	74	15	1	31	24	7	-
49	3	279	222	55	2	227	195	29	3	46	42	4	-
1,193	104	6,639	5,232	1,334	73	6,617	5,436	1,137	44	2,113	1,795	304	14
1	-	23	17	6	-	33	29	4	-	6	5	1	-
1	-	23	17	6	-	33	29	4	-	6	5	1	-
44	-	241	197	41	3	222	190	32	-	65	57	8	-
21	-	87	73	13	1	102	84	18	-	28	23	5	-
23	-	154	124	28	2	120	106	14	-	37	34	3	-
19	2	72	53	19	-	50	44	6	-	8	6	2	-
19	2	72	53	19	-	50	44	6	-	8	6	2	-
14	-	49	38	11	-	68	58	9	1	4	4	-	-
-	-	11	10	1	-	7	7	-	-	1	1	-	-
6	-	19	14	5	-	32	28	4	-	2	2	-	-
8	-	19	14	5	-	29	23	5	1	1	1	-	-
15	2	107	82	25	-	129	103	25	1	24	19	5	-
12	2	81	61	20	-	95	72	22	1	19	16	3	-
3	-	26	21	5	-	32	29	3	-	5	3	2	-
-	-	-	-	-	-	2	2	-	-	-	-	-	-
20	1	101	75	25	1	49	38	11	-	9	7	1	1
19	1	85	63	21	1	44	34	10	-	9	7	1	1
1	-	16	12	4	-	5	4	1	-	-	-	-	-
113	5	593	462	127	4	551	462	87	2	116	98	17	1
1,306	109	7,232	5,694	1,461	77	7,168	5,898	1,224	46	2,229	1,893	321	15
417	32	2,469	1,915	518	36	2,880	2,315	537	28	1,186	998	179	9
262	12	1,586	1,269	297	20	1,529	1,250	267	12	356	306	47	3
1,985	153	11,287	8,878	2,276	133	11,577	9,463	2,028	86	3,771	3,197	547	27
1,755	141	10,940	8,793	2,016	131	11,085	9,172	1,840	73	3,809	3,245	540	24
1,662	134	10,031	8,130	1,794	107	10,274	8,510	1,686	78	3,459	2,977	465	17

児童福祉

第13表 里親数

第56 平成19年度末現在

		兵庫県			神戸市			全県計						
		前年度 未現在	新規: 年度中	取消: 年度中	年度末 現在	前年度末 現在	新規: 年度中	取消: 年度中	年度末現 在	前年度末 現在	新規: 年度中	取消: 年度中	年度末現 在	
認定及び登録里親数		228	17	15	230	75	2	0	77	303	19	15	307	
(再掲)職業指導認定及び登録里親数		0	0	0	0	0	0	0	0	0	0	0	0	
児童が委託されている里親数		74	14	6	82	13	1	2	12	87	15	8	94	
(再掲)職業指導を行っている里親数		0	0	0	0	0	0	0	0	0	0	0	0	
里親の 種類別	養育 里親	登録里親数	223	16	16	223	34	1	0	35	257	17	16	258
		(再掲)職業指導登録里親数	0	0	0	0	0	0	0	0	0	0	0	0
		児童が委託されている里親数	70	14	6	78	11	1	2	10	81	15	8	88
		(再掲)職業指導を行っている里親数	0	0	0	0	0	0	0	0	0	0	0	0
	親族 里親	認定里親数	4	1	0	5	2	0	0	2	6	1	0	7
		(再掲)職業指導登録里親数	0	0	0	0	0	0	0	0	0	0	0	0
		児童が委託されている里親数	4	1	0	5	2	0	0	2	6	1	0	7
		(再掲)職業指導を行っている里親数	0	0	0	0	0	0	0	0	0	0	0	0
	短期 里親	登録里親数	224	16	15	225	34	1	0	35	258	17	15	260
		(再掲)職業指導登録里親数	0	0	0	0	0	0	0	0	0	0	0	0
		児童が委託されている里親数	42	3	4	41	0	0	0	0	42	3	4	41
		(再掲)職業指導を行っている里親数	0	0	0	0	0	0	0	0	0	0	0	0
	専門 里親	登録里親数	12	3	0	15	5	0	0	5	17	3	0	20
		(再掲)職業指導登録里親数	0	0	0	0	0	0	0	0	0	0	0	0
		児童が委託されている里親数	6	1	1	6	0	0	0	0	6	1	1	6
		(再掲)職業指導を行っている里親数	0	0	0	0	0	0	0	0	0	0	0	0

第14表 里親に委託されている児童数 <児童相談所別>

第57 平成19年度

		新規又は措置変更により委託された児童数 (年度中)			
		総数	児童福祉施設から委託	家庭から委託	その他
兵庫県	中央	5	1	4	-
	西宮	7	5	2	-
	姫路	1	1	-	-
	豊岡	1	-	1	-
	計	14	7	7	-
神戸市	6	5	-	1	
全県計	20	12	7	1	

		措置を解除された児童数(年度中)							措置を変更された児童数(年度中)				年度末現在委託児童数	
		総数	保護の必要がなくなり帰宅	養子縁組	満年	逃亡	死亡	就職	その他	総数	児童福祉施設に入所	他の里親に委託		その他
兵庫県	中央	5	2	1	1	-	-	1	-	-	-	-	-	19
	西宮	1	1	-	-	-	-	-	-	-	-	-	-	25
	姫路	2	-	1	1	-	-	-	-	-	-	-	-	25
	豊岡	-	-	-	-	-	-	-	-	-	-	-	-	7
	計	8	3	2	2	-	-	1	-	-	-	-	-	76
神戸市	6	-	5	-	-	-	1	-	-	1	-	-	1	27
全県計	14	3	7	2	-	-	2	-	-	1	-	-	1	103

		年齢階級別委託児童数(年度末)						(再掲)職業指導を受けている児童					
		総数	0歳	1~6歳	7~12歳	13~15歳	16歳以上	計	販売業	サービス業	農林漁業職	生産工程・労務職	その他
兵庫県	中央	19	-	4	10	2	3	-	-	-	-	-	-
	西宮	25	-	12	6	2	5	-	-	-	-	-	-
	姫路	25	-	13	6	3	3	-	-	-	-	-	-
	豊岡	7	-	5	2	-	-	-	-	-	-	-	-
	計	76	-	34	24	7	11	-	-	-	-	-	-
神戸市	27	-	9	12	3	3	-	-	-	-	-	-	
全県計	103	-	43	36	10	14	-	-	-	-	-	-	
18年度	99	-	40	35	12	12							
17年度	102	-	44	29	17	12							

第15表 福祉事務所における児童福祉関係処理件数 < 処理の種類 × 福祉事務所別 >

第59

平成19年度

	総数	知的障害者福祉 司又は社会福祉 主事の指導	施設入所		児童福祉法 第22条・第 23条の報告 又は通知	児童相談所 への送致又 は通知等	児童相談所の 委嘱による 調査の完了	他の機関 にあっせ ん・紹介	相談 ・ 助言 ・ その他
			助産施設	母子生活 支援施設					
尼崎市	1,292	21	24	7	-	75	186	41	938
明石市	233	-	-	-	-	10	10	1	212
西宮市	871	-	-	-	-	48	71	29	723
洲本市	123	-	-	-	-	6	15	10	92
芦屋市	209	-	-	-	-	5	19	14	171
伊丹市	1,089	11	7	5	-	19	38	94	915
相生市	533	-	-	-	-	-	3	3	527
豊岡市	96	-	-	-	-	2	4	-	90
加古川市	445	-	-	-	-	13	17	7	408
龍野市	138	-	-	-	-	-	1	3	134
赤穂市	363	-	-	-	-	-	-	1	362
西脇市	397	-	-	-	-	8	6	2	381
宝塚市	736	-	-	-	-	7	36	5	688
三木市	1,148	-	-	5	-	9	4	15	1,115
高砂市	202	-	-	-	-	6	2	4	190
川西市	303	-	-	1	-	1	12	21	268
小野市	175	-	-	-	-	6	9	-	160
三田市	365	-	-	-	-	1	10	1	353
加西市	443	-	-	-	-	1	-	1	441
篠山市	245	-	-	-	-	-	-	-	245
養父市	138	-	-	-	-	-	2	-	136
丹波市	288	-	-	-	-	5	6	15	262
南あわじ市	143	-	-	-	-	4	-	5	134
朝来市	190	-	-	-	-	-	11	1	178
淡路市	479	-	-	-	-	5	2	4	468
宍粟市	36	-	-	-	-	-	-	1	35
加東市	53	-	-	-	-	1	1	1	50
市部計	10,733	32	31	18	-	232	465	279	9,676
阪神北	-	-	-	-	-	-	-	-	-
東播磨	3	-	-	3	-	-	-	-	-
北播磨	348	-	-	-	-	1	1	8	338
中播磨	1	-	-	1	-	-	-	-	-
西播磨	385	-	-	-	-	-	-	-	385
但馬	222	-	-	-	-	-	2	-	220
郡部計	959	-	-	4	-	1	3	8	943
県計	11,692	32	31	22	-	233	468	287	10,619
神戸市	34,610	1,626	223	25	-	25	103	50	32,558
姫路市	1,235	612	2	12	-	4	49	48	508
全県計	47,537	2,270	256	59	-	262	620	385	43,685
18年度	50,330	2,353	357	71	17	399	664	691	45,778
17年度	49,455	1,562	373	79	6	541	612	1,024	45,258

児童福祉

第16表 福祉事務所における児童福祉関係処理件数 <受付経路×福祉事務所別>

第59

平成19年度

	総数	発見	児童委員から通告	児童相談所から送致	児童相談所から委嘱	保健所から通知	警察関係から通告	その他都道府県(指定都市を含む)関係から通告	市町(指定都市を除く)から通告	学か相	校ら談	家族・せきら談	本か相	人ら談	その他ら通告等
尼崎市	1,292	-	14	26	186	2	15	-	258	223	294	9	265		
明石市	233	-	3	4	10	-	2	1	26	48	87	-	52		
西宮市	871	2	21	70	71	3	6	1	140	128	320	-	109		
洲本市	123	-	3	-	15	-	4	-	24	20	27	-	30		
芦屋市	209	2	17	2	19	8	9	-	11	32	89	1	19		
伊丹市	1,089	34	20	5	38	6	9	-	170	108	663	9	27		
相生市	533	-	20	-	3	-	2	-	109	115	233	-	51		
豊岡市	96	-	2	5	4	-	-	1	19	26	25	-	14		
加古川市	445	9	21	-	17	8	14	1	39	90	159	3	84		
たつの市	138	-	6	-	1	1	2	1	43	17	36	-	31		
赤穂市	363	-	4	-	-	-	3	-	1	5	348	-	2		
西脇市	397	3	4	-	6	2	4	2	45	55	212	-	64		
宝塚市	736	73	9	11	36	2	-	1	132	31	400	3	38		
三木市	1,148	22	4	-	4	2	13	1	155	16	694	23	214		
高砂市	202	-	1	1	2	2	-	-	11	10	156	-	19		
川西市	303	-	6	-	12	4	2	-	66	5	120	7	81		
小野市	175	-	1	-	9	-	-	-	38	14	71	1	41		
三田市	365	-	10	19	10	5	6	-	39	79	94	18	85		
加西市	443	-	-	-	-	1	2	-	32	6	309	-	93		
篠山市	245	-	8	-	-	1	1	-	30	55	80	21	49		
養父市	138	3	4	-	2	-	-	-	11	52	20	-	46		
丹波市	288	-	6	2	6	-	2	-	64	78	69	11	50		
南あわじ市	143	6	-	8	-	-	-	-	43	12	29	-	45		
朝来市	190	-	3	-	11	3	-	-	25	42	33	-	73		
淡路市	479	-	-	-	2	-	-	-	125	23	183	-	146		
宍粟市	36	-	-	-	-	-	4	-	4	8	16	-	4		
加東市	53	-	3	-	1	-	1	1	15	8	8	-	16		
市部計	10,733	154	190	153	465	50	101	10	1,675	1,306	4,775	106	1,748		
阪神北	-	-	-	-	-	-	-	-	-	-	-	-	-		
東播磨	3	-	-	-	-	-	1	-	2	-	-	-	-		
北播磨	348	-	1	-	1	-	-	-	42	116	17	-	171		
中播磨	1	-	-	-	-	-	-	-	-	-	-	1	-		
西播磨	385	-	-	-	-	-	-	-	97	20	-	-	268		
但馬	222	-	9	-	2	-	-	-	2	52	134	3	20		
郡部計	959	-	10	-	3	-	1	-	143	188	151	4	459		
県計	11,692	154	200	153	468	50	102	10	1,818	1,494	4,926	110	2,207		
神戸市	34,610	-	1	17	103	2	24	2	23	80	14,289	19,922	147		
姫路市	1,235	-	11	-	49	12	2	78	15	58	920	26	64		
全県計	47,537	154	212	170	620	64	128	90	1,856	1,632	20,135	20,058	2,418		
18年度	50,330	1,325	241	236	664	413	103	136	1,876	2,233	22,042	19,902	1,159		
17年度	49,455	1,267	260	220	612	372	110	198	2,199	3,779	24,284	15,180	974		

## 第9章 母子福祉関係

## 1 母子

### (1) 母子又は母子家庭

母子又は母子家庭については、母子及び寡婦福祉法でも直接定義づけてはいないが、諸措置の適用にあたっては、通常「配偶者のない女子と現にその扶養を受けている児童で構成されている家庭」とされている。

### (2) 配偶者のない女子（母子及び寡婦福祉法第6条）

配偶者のない女子とは、配偶者（内縁関係にある者を含む。）と死別した女子であって、現に婚姻（内縁関係を含む。）をしていないもの及びこれに準ずる次の女子をいう。

離婚した女子であって現に婚姻をしていないもの

配偶者の生死が明らかでない女子

配偶者から遺棄されている女子

配偶者が海外にあるためその扶養を受けることができない女子

配偶者が精神又は身体の障害により長期にわたって労働能力を失っている女子

配偶者が法令により長期にわたって拘禁されているためその扶養を受けることができない

女子

婚姻によらないで母となった女子であって、現に婚姻していないもの

### (3) 児童（母子及び寡婦福祉法第6条）

母子及び寡婦福祉法でいう児童とは、20歳未満の者をいう。

### (4) 援護の実施機関

福祉事務所

ア 母子家庭及び寡婦の福祉に関し、必要な実情の把握に努めること。

イ 母子家庭及び寡婦の福祉に関する相談に応じ、必要な調査及び指導を行うこと、並びにこれらに附随する業務を行うこと。

母子自立支援員

母子自立支援員は、都道府県、市の職員として主として福祉事務所におかれ、母子家庭及び寡婦の自立に必要な相談指導を行う。

## 2 児童扶養手当

### (1) 実施主体

手当の認定等の事務は都道府県、市、申請等の窓口は市町である。

### (2) 支給要件

この手当は、次のいずれかに該当する児童（18歳に達する日以後の最初の月31日までの間にある者又は20歳未満で一定の障害状態にある者）の母が児童を監護するとき、又は母がいないか、若しくは母が監護しない場合において当該児童の母以外の者がその児童を養育する（その児童と同居してこれを監護し、かつその生計を維持することをいう。）ときは、その母、又はその養育者に対し支給する。

父母が婚姻を解消した児童

父が死亡した児童

父が一定の障害の状態にある児童

父の生死が明らかでない児童

父が引き続き1年以上遺棄している児童

父が法令により引き続き1年以上拘禁されている児童

母が婚姻によらないで懐胎した児童

前号に該当するかどうか明らかでない児童

# 母子福祉

第1表 母子自立支援員の新規相談件数・相談回数 <福祉事務所別>

1 新規相談件数

	総数	生活一般														養育		
		住宅	医療・健康			家庭紛争		就労					結婚	養育費	借金	その他	保育所 入所	虐待
			病気	障害	その他	夫等の 暴力	その他	求職 転職	資格取 得職業 訓練	職場の 悩み	その他							
尼崎市	1,512	25	3	-	1	12	128	76	176	2	-	30	33	11	13	5	-	
明石市	505	12	2	-	-	17	39	13	76	1	5	1	1	-	17	-	-	
西宮市	1,674	117	19	5	27	48	78	20	187	5	6	-	12	9	99	17	12	
洲本市	326	10	-	1	2	16	4	-	10	2	-	-	-	-	27	-	5	
芦屋市	770	32	15	2	19	28	31	38	60	1	9	3	17	5	28	12	1	
伊丹市	1,677	77	86	-	10	35	152	229	108	15	40	2	40	45	38	60	2	
相生市	118	1	7	-	11	-	9	9	10	2	3	2	1	-	3	-	-	
豊岡市	429	1	6	-	1	14	31	26	-	1	3	-	7	8	13	8	1	
加古川市	975	39	24	4	21	70	154	25	11	2	-	-	3	12	80	8	26	
たつの市	224	2	6	-	6	16	8	11	1	-	2	2	5	-	27	2	-	
赤穂市	480	35	17	18	16	18	41	60	14	6	9	-	23	18	18	10	4	
西脇市	658	32	17	-	9	6	20	102	21	4	9	2	43	8	59	11	5	
宝塚市	648	11	1	5	9	40	81	20	61	-	1	2	35	2	-	9	1	
三木市	896	43	10	-	-	36	145	17	35	2	1	-	13	11	109	4	12	
高砂市	171	1	4	1	-	6	7	12	44	-	-	-	-	-	4	4	2	
川西市	816	12	8	-	6	23	50	25	32	-	7	6	11	2	33	17	13	
小野市	437	20	26	-	2	22	36	40	21	14	-	7	26	13	10	5	17	
三田市	1,226	29	53	10	34	100	294	59	10	19	18	1	69	51	58	20	4	
加西市	650	81	65	-	2	19	31	31	3	1	-	8	53	21	1	6	31	
篠山市	270	1	22	10	2	39	12	13	-	1	-	-	1	1	2	2	9	
養父市	131	3	7	-	13	3	4	4	-	1	-	-	-	1	13	-	-	
丹波市	624	29	24	13	15	13	40	20	11	4	2	3	60	23	6	14	16	
南あわじ市	260	8	9	-	26	2	3	14	20	4	-	-	1	-	50	1	-	
朝来市	541	4	6	3	4	8	41	16	5	2	3	4	11	13	115	2	1	
波路市	274	11	9	2	9	18	9	12	21	1	-	1	-	3	27	6	3	
宍粟市	439	13	3	-	1	3	20	60	3	2	1	4	13	13	47	-	-	
加東市	88	-	-	-	1	-	-	-	-	-	-	-	1	2	17	-	-	
市計	16,819	649	449	74	247	612	1,468	952	940	92	119	78	479	272	914	223	165	
阪神北	113	1	13	-	-	8	14	8	8	-	-	2	-	-	11	1	2	
東播磨	350	27	-	1	1	20	12	5	34	1	1	-	2	9	54	-	4	
北播磨	94	5	3	2	6	3	1	1	2	-	1	-	1	-	17	-	-	
中播磨	244	-	7	-	3	3	3	25	7	-	2	2	1	2	18	3	-	
西播磨	400	10	28	2	1	12	45	27	13	-	13	2	5	3	23	6	-	
但馬	280	10	30	-	-	5	15	18	-	-	1	2	-	6	11	1	-	
郡部計	1,481	53	81	5	11	51	90	84	64	1	18	8	9	20	134	11	6	
県計	18,300	702	530	79	258	663	1,558	1,036	1,004	93	137	86	488	292	1,048	234	171	
神戸市	26,761	705	242	61	420	527	141	208	515	17	59	29	227	122	313	1,396	120	
姫路市	1,391	-	1	1	2	62	29	-	33	-	2	-	-	4	39	1	-	
全県計	46,452	1,407	773	141	680	1,252	1,728	1,244	1,552	110	198	115	715	418	1,400	1,631	291	
18年度	46,719	1,414	750	152	639	1,180	1,671	967	1,365	118	277	111	691	543	1,703	2,267	204	
17年度	44,057	1,527	709	102	730	1,109	1,483	876	880	93	215	86	659	398	1,584	1,333	187	

母子福祉

平成19年度

児 童					経 済 的 支 援 ・ 生 活 援 護								そ の 他					
その他	教育	非行	就職	その他	母子福祉資金		寡婦福祉資金		公的年金	児童扶養手当	生活保護	税	その他	売店設置	たばこ販売	母子世帯向き公営住宅	母子福祉施設の利用	母子生活支援施設
					貸付	償還	貸付	償還										
3	24	-	-	3	193	520	-	-	1	236	15	-	2	-	-	-	-	-
2	95	1	1	1	20	167	-	14	-	7	5	-	7	-	-	-	-	1
50	230	1	-	9	33	503	-	-	2	152	14	-	7	-	-	-	1	11
3	5	-	-	40	43	1	-	-	1	144	4	-	4	-	-	-	-	4
42	12	-	1	6	95	91	2	8	10	110	13	2	76	-	-	-	1	-
50	126	3	2	9	20	88	-	1	2	141	8	1	161	-	-	106	1	19
21	12	-	1	-	7	3	-	-	-	4	1	1	10	-	-	-	-	-
10	6	3	1	7	64	60	1	1	2	115	2	-	32	-	-	2	1	2
93	102	3	3	3	44	111	2	-	3	69	19	1	36	-	-	-	1	6
13	10	-	-	2	14	1	-	-	-	73	-	-	16	-	-	1	5	1
21	22	3	5	16	28	1	6	4	7	35	5	-	14	-	-	-	-	6
19	20	-	3	14	65	47	-	-	6	93	5	-	38	-	-	-	-	-
20	69	-	-	2	-	45	-	1	2	120	46	4	13	-	-	17	19	12
21	19	-	1	20	42	15	-	-	5	228	12	11	63	-	-	-	4	17
1	7	1	1	1	33	15	-	-	-	22	2	-	2	-	-	-	1	-
43	-	1	-	1	59	46	-	2	-	356	6	1	53	-	1	-	-	2
42	7	2	-	3	25	4	3	2	2	55	11	2	17	-	-	2	-	1
13	69	3	-	24	2	88	-	-	3	83	20	-	64	-	-	-	19	9
22	63	13	1	1	24	2	-	1	3	151	14	2	-	-	-	-	-	-
84	17	3	1	3	18	4	2	3	2	7	1	-	2	-	2	-	2	4
11	4	-	-	6	11	36	-	-	-	-	7	-	7	-	-	-	-	-
118	60	3	9	1	28	5	1	-	2	82	16	1	5	-	-	-	-	-
11	18	-	1	4	37	2	2	-	5	23	3	1	6	-	-	-	-	9
11	37	-	9	8	32	117	-	13	2	27	-	8	37	-	-	-	-	2
6	10	-	3	3	26	24	-	1	4	10	1	11	43	-	-	-	-	-
12	7	-	6	2	23	172	1	-	-	11	7	4	6	-	-	-	-	5
-	-	-	-	2	3	-	-	-	1	59	2	-	-	-	-	-	-	-
742	1,051	40	49	191	989	2,168	20	51	65	2,413	239	50	721	-	3	128	55	111
6	12	-	1	-	2	14	-	-	-	5	-	1	3	-	1	-	-	-
3	3	-	-	-	35	118	-	3	-	-	1	-	5	-	-	-	-	11
8	3	-	-	-	3	11	-	-	-	21	2	-	4	-	-	-	-	-
24	37	-	8	1	5	54	-	4	3	17	-	1	10	-	-	1	-	3
25	28	1	2	2	6	54	-	6	5	22	9	4	45	-	-	-	-	1
11	25	-	5	1	13	48	-	-	1	3	-	-	74	-	-	-	-	-
77	108	1	16	4	64	299	-	13	9	68	12	6	141	-	1	1	-	15
819	1,159	41	65	195	1,053	2,467	20	64	74	2,481	251	56	862	-	4	129	55	126
1,218	170	5	3	147	1,690	1,022	49	141	114	13,666	758	222	1,089	-	2	406	116	841
4	353	-	2	1	53	419	5	-	2	5	1	-	345	-	-	-	11	16
2,041	1,682	46	70	343	2,796	3,908	74	205	190	16,152	1,010	278	2,296	-	6	535	182	983
1,792	2,105	68	72	382	2,987	4,141	65	176	127	15,124	1,048	386	2,030	1	4	505	142	1,512
1,086	1,975	85	89	569	3,049	2,896	54	187	113	15,491	2,293	89	1,949	3	7	574	251	1,326



# 母子福祉

## 2 相談回数

	総 数	生 活 一 般														養 育	
		住宅	医療・健康			家庭紛争		就 労				結婚	養育費	借金	その他	保育所 入所	虐待
			病気	障害	その他	夫等の 暴 力	その他	求職 転職	資格取得 職業訓練	職場の 悩み	その他						
尼崎市	2,293	61	3	-	1	14	264	149	234	3	-	40	61	18	21	13	-
明石市	620	15	2	-	-	23	56	22	78	1	7	1	3	-	22	-	-
西宮市	2,708	248	52	12	44	75	135	70	306	10	10	-	52	36	157	72	20
洲本市	363	14	-	1	2	16	5	-	10	2	-	-	-	-	38	-	5
芦屋市	1,154	48	17	2	21	74	52	66	96	1	9	3	28	18	32	18	1
伊丹市	1,928	91	100	-	10	41	180	271	136	18	45	2	41	56	53	73	2
相生市	148	1	11	-	18	-	14	12	12	3	6	2	1	-	3	-	-
豊岡市	821	1	10	-	1	60	71	49	-	3	4	-	12	17	15	8	2
加古川市	1,711	55	66	8	38	154	206	37	15	2	-	-	3	17	271	10	67
たつの市	254	15	9	-	7	21	15	10	2	-	5	7	8	-	-	5	-
赤穂市	480	35	17	18	16	18	41	60	14	6	9	-	23	18	18	10	4
西脇市	658	32	17	-	9	6	20	102	21	4	9	2	43	8	59	11	5
宝塚市	765	11	2	6	9	52	104	21	74	-	1	2	39	2	-	9	1
三木市	1,136	68	10	-	-	54	189	21	39	2	1	-	14	15	144	4	13
高砂市	274	1	4	1	-	7	8	17	95	-	-	-	-	-	4	5	2
川西市	1,941	18	13	2	14	146	77	91	44	3	41	8	11	2	66	36	34
小野市	577	23	31	-	3	31	43	53	31	17	-	7	26	15	11	5	28
三田市	1,259	29	55	10	34	103	302	59	10	19	18	1	74	52	58	20	4
加西市	704	81	75	-	2	25	33	31	3	1	-	8	58	30	1	6	40
篠山市	283	1	23	10	2	46	12	13	-	1	-	-	1	1	3	2	9
養父市	131	3	7	-	13	3	4	4	-	1	-	-	-	1	13	-	-
丹波市	772	34	27	19	16	15	47	27	11	4	3	3	63	26	6	14	19
南あわじ市	277	8	10	-	26	3	3	14	20	4	-	-	1	-	52	1	-
朝来市	799	4	7	6	5	20	95	25	5	2	3	5	13	39	134	4	1
淡路市	409	15	13	2	17	42	18	16	40	1	-	1	-	6	31	8	9
宍粟市	641	21	5	-	1	18	29	82	3	2	1	5	23	34	57	-	-
加東市	95	-	-	-	1	-	-	-	-	-	-	-	1	2	19	-	-
市計	23,201	933	586	97	310	1,067	2,023	1,322	1,299	110	172	97	599	413	1,288	334	266
阪神北	126	1	14	-	-	8	14	8	10	-	-	3	-	-	13	1	6
東播磨	427	38	-	1	1	34	19	6	40	1	1	-	3	10	72	-	5
北播磨	111	5	3	5	6	9	1	1	2	-	1	-	1	-	18	-	-
中播磨	421	-	8	-	3	14	4	48	8	-	5	2	1	3	20	3	-
西播磨	545	18	35	2	1	26	68	47	16	-	17	2	5	3	34	8	-
但馬	363	13	34	-	-	20	21	20	-	-	1	4	-	14	12	1	-
郡部計	1,993	75	94	8	11	111	127	130	76	1	25	11	10	30	169	13	11
県計	25,194	1,008	680	105	321	1,178	2,150	1,452	1,375	111	197	108	609	443	1,457	347	277
神戸市	27,354	708	243	62	421	589	144	209	531	17	59	33	230	127	313	1,549	123
姫路市	1,836	-	1	1	2	88	33	-	36	-	2	-	-	6	70	1	-
全県計	54,384	1,716	924	168	744	1,855	2,327	1,661	1,942	128	258	141	839	576	1,840	1,897	400
18年度	52,892	1,769	903	184	719	1,576	2,403	1,283	1,746	126	327	119	844	716	2,006	2,617	335
17年度	50,061	1,727	831	154	831	1,557	1,951	1,125	1,004	109	242	98	782	573	1,955	1,491	234

資料 厚生労働省「母子自立支援員結果報告」

母子福祉

平成19年度

児 童					経 済 的 支 援 ・ 生 活 援 護								そ の 他					
その他	教育	非行	就職	その他	母子福祉資金		寡婦福祉資金		公的年金	児童扶養手当	生活保護	税	その他	売店設置	たばこ販売	母子世帯向き公営住宅	母子福祉施設の利用	母子生活支援施設
					貸付	償還	貸付	償還										
5	40	-	-	8	324	660	-	-	1	346	27	-	-	-	-	-	-	-
2	106	1	1	1	22	215	-	17	-	8	6	-	10	-	-	-	-	1
97	324	1	2	10	81	570	-	-	2	227	58	1	11	-	-	-	2	23
5	5	-	-	44	46	1	-	-	1	154	4	-	4	-	-	-	-	6
110	14	-	1	7	162	118	2	11	12	124	14	2	90	-	-	-	1	-
52	141	3	2	10	25	94	-	1	2	156	11	1	171	-	-	118	1	21
23	12	-	1	-	9	3	-	-	-	4	1	1	11	-	-	-	-	-
16	11	7	1	13	113	195	1	6	2	150	2	-	44	-	-	2	1	4
166	136	3	4	3	72	194	2	-	7	89	23	1	55	-	-	-	1	6
15	13	-	-	-	18	2	-	-	-	78	-	-	17	-	-	1	5	1
21	22	3	5	16	28	1	6	4	7	35	5	-	14	-	-	-	-	6
19	20	-	3	14	65	47	-	-	6	93	5	-	38	-	-	-	-	-
23	77	-	-	2	-	47	-	1	3	137	65	4	14	-	-	17	25	17
23	23	-	1	29	48	16	-	-	6	287	19	13	66	-	-	-	4	27
1	11	1	1	1	54	30	-	-	-	26	2	-	2	-	-	-	1	-
362	4	1	4	4	136	139	-	21	-	523	21	1	114	-	3	-	-	2
48	8	3	-	3	34	5	4	2	3	105	15	3	17	-	-	2	-	1
14	69	3	-	30	2	88	-	-	3	85	21	-	67	-	-	-	20	9
22	66	18	1	1	24	2	-	1	8	151	14	2	-	-	-	-	-	-
88	17	3	1	3	18	4	2	3	2	7	1	-	2	-	2	-	2	4
11	4	-	-	6	11	36	-	-	-	-	7	-	7	-	-	-	-	-
161	88	3	16	1	32	5	1	-	2	101	20	2	6	-	-	-	-	-
11	20	-	1	4	43	5	2	-	5	25	3	1	6	-	-	-	-	9
13	42	-	10	10	93	157	-	16	2	32	-	9	42	-	-	-	-	5
12	15	-	3	3	47	28	-	1	6	15	2	15	43	-	-	-	-	-
23	11	-	9	2	29	237	2	-	-	12	12	12	6	-	-	-	-	5
-	-	-	-	2	5	-	-	-	1	62	2	-	-	-	-	-	-	-
1,343	1,299	50	67	227	1,541	2,899	22	84	81	3,032	360	68	857	-	5	140	63	147
6	14	-	1	-	2	15	-	-	-	5	-	1	3	-	1	-	-	-
5	4	-	-	-	42	118	-	3	-	1	1	1	10	-	-	-	-	11
8	3	-	-	-	3	15	1	-	-	21	3	-	5	-	-	-	-	-
30	58	-	13	1	21	119	-	6	3	26	-	1	12	-	-	1	-	11
30	34	1	2	2	10	58	-	6	5	26	14	4	61	-	-	-	-	10
26	33	-	6	1	29	50	-	-	1	3	-	-	74	-	-	-	-	-
105	146	1	22	4	107	375	1	15	9	82	18	7	165	-	1	1	-	32
1,448	1,445	51	89	231	1,648	3,274	23	99	90	3,114	378	75	1,022	-	6	141	63	179
1,219	170	5	3	148	1,730	1,026	49	141	115	13,899	760	222	1,090	-	2	410	136	871
4	580	-	2	1	53	545	5	-	2	5	1	-	368	-	-	-	13	17
2,671	2,195	56	94	380	3,431	4,845	77	240	207	17,018	1,139	297	2,480	-	8	551	212	1,067
2,285	2,471	78	73	412	3,649	4,948	88	195	145	15,374	1,085	388	1,777	1	4	517	158	1,571
1,477	2,374	98	102	605	3,953	3,816	62	200	138	16,270	1,602	91	2,244	3	8	585	324	1,445

母子福祉

第2表 児童扶養手当受給者数 <市町別>

第61

平成19年度末現在

	総数	県支給対象者	国支給対象者
神戸市	12,498	12,492	6
姫路市	4,809	4,809	-
尼崎市	5,074	5,071	3
明石市	2,286	2,286	-
西宮市	2,882	2,881	1
洲本市	336	336	-
芦屋市	465	465	-
伊丹市	1,515	1,515	-
相生市	213	213	-
豊岡市	556	556	-
加古川市	1,967	1,965	2
たつの市	465	464	1
赤穂市	292	292	-
西脇市	313	313	-
宝塚市	1,420	1,418	2
三木市	466	466	-
高砂市	810	810	-
川西市	1,021	1,021	-
小野市	379	379	-
三田市	532	532	-
加西市	224	224	-
篠山市	217	217	-
養父市	127	127	-
丹波市	420	420	-
南あわじ市	349	349	-
朝来市	211	211	-
淡路市	272	272	-
宍粟市	245	245	-
加東市	201	201	-
市部計	40,565	40,550	15

	総数	県支給対象者	国支給対象者
阪神北	107	106	1
猪名川町	107	106	1
東播磨	465	465	-
稲美町	149	149	-
播磨町	316	316	-
北播磨	104	104	-
多可町	104	104	-
中播磨	250	250	-
市川町	74	74	-
福崎町	107	107	-
神河町	69	69	-
西播磨	396	396	-
太子町	192	192	-
上郡町	77	77	-
佐用町	127	127	-
但馬	175	174	1
香美町	89	88	1
新温泉町	86	86	-
郡部計	1,497	1,495	2
県計	42,062	42,045	17

(注) 全部支給停止者を除く。

第3表 児童扶養手当受給者数 <類型別>

第61

平成19年度末現在

	総数	世帯類型別						
		生別母子世帯		死別母子世帯	未婚の母子世帯	障害者世帯	遺棄世帯	その他の世帯
		離婚	その他					
都道府県支給対象者	42,045	37,531	88	442	2,842	123	148	871
国支給対象者	17	2	-	-	10	4	1	-
計	42,062	37,533	88	442	2,852	127	149	871

	対象児童との続柄別		手当の支給類型別		障害基礎年金等の控除別		
	母	養育者	全部支給	一部支給	全部支給からの控除	一部支給からの控除	控除なし
都道府県支給対象者	41,896	149	26,557	15,488	-	-	42,045
国支給対象者	17	-	16	1	-	-	17
計	41,913	149	26,573	15,489	-	-	42,062

	受給対象児童数別					
	1人	2人	3人	4人	5人	6人以上
都道府県支給対象者	23,153	14,621	3,614	546	96	15
国支給対象者	17	-	-	-	-	-
計	23,170	14,621	3,614	546	96	15

(注) 全部支給停止者を除く。

## 第10章 戦傷病者特別援護関係

## 1 戦傷病者の援護

軍人軍属等の公務上の負傷若しくは疾病又は死亡に関し、国家補償の精神に基づき、特に療養の給付等の援護を行う。

### (1) 軍人軍属等の範囲

軍人軍属等の範囲は、おおよそ次のとおりである。

#### 軍人

いわゆる軍人のほか、もとの陸海軍の学校の生徒等の準軍人及びもとの陸海軍部内の文官等を含む。

#### 軍属

戦地又は事变地勤務の元の陸海軍の有給の嘱託員、雇員、傭人、工員又は鉱員、船舶運営会の乗組船員、特殊勤務についていた満鉄職員等

#### 準軍属

内地勤務の元の陸海軍の有給の嘱託員、雇員、傭人、工員又は鉱員、旧国家総動員法による被徴用者、動員学徒、軍の要請による戦闘参加者、国民義勇隊員、満州開拓青年義勇隊員、義勇隊開拓団員、特別未帰還者、防空監視隊員等

### (2) 戦傷病者手帳

軍人軍属等であって次のいずれかに該当する者の申請により交付する。

ア 公務上の傷病により恩給法別表等に定める程度の障害のある者

イ 公務上の傷病について厚生労働大臣が療養の必要があると認定した者

(注) 戦傷病者特別援護法でいう公務上の傷病には、勤務に関連した傷病を含む。

手帳の交付は都道府県知事が行う。

手帳には、上記の(ア)、(イ)等についての判断が記載されており、これによって諸給付又は他の法令による援護の対象者とされる。

### (3) 援護の種類

#### 援護の種類

ア 療養の給付

イ 療養手当の支給

ウ 葬祭費の支給

エ 更生医療の給付

オ 補装具の支給及び修理

カ 国立保養所への収容

キ 旅客会社等の乗車船の無賃取扱い

実施主体(窓口)

都道府県

戦傷病者特別援護

第1表 戦傷病者手帳交付台帳登載数 <軍人・軍属・準軍属・障害の程度・障害の種類別>

第62

平成19年度末現在

	軍 人							そ の 他
	総 数	特項   2項症	3項   4項症	5項   6項症	7項症	款 症	目 症	
視 覚 障 害	121	4	7	96	1	10	3	
聴 覚 障 害	53	1	-	1	1	40	10	
言語機能障害	7	-	-	-	-	7	-	
し体不自由	938	4	56	83	59	522	214	
中枢神経機能障害	6	-	-	1	-	5	-	
そ の 他	217	-	7	16	9	128	57	-
計	1,342	9	70	197	70	712	284	-

	軍 属							そ の 他
	総 数	特項   2項症	3項   4項症	5項   6項症	7項症	款 症		
視 覚 障 害	1	-	-	1	-	-		
聴 覚 障 害	2	-	-	-	-	2		
言語機能障害	-	-	-	-	-	-		
し体不自由	18	-	4	5	-	9		
中枢神経機能障害	-	-	-	-	-	-		
そ の 他	3	-	-	1	-	2	-	
計	24	-	4	7	-	13	-	

	準 軍 属						そ の 他
	総 数	特項   2項症	3項   4項症	5項   6項症	款 症		
視 覚 障 害	4	-	-	4	-		
聴 覚 障 害	-	-	-	-	-		
言語機能障害	-	-	-	-	-		
し体不自由	28	-	9	5	14		
中枢神経機能障害	-	-	-	-	-		
そ の 他	2	-	-	1	1	-	
計	34	-	9	10	15	-	

	合 計							
	総 数	特項   2項症	3項   4項症	5項   6項症	7項症	款 症	目 症	そ の 他
視 覚 障 害	126	4	7	101	1	10	3	
聴 覚 障 害	55	1	-	1	1	42	10	
言語機能障害	7	-	-	-	-	7	-	
し体不自由	984	4	69	93	59	545	214	
中枢神経機能障害	6	-	-	1	-	5	-	
そ の 他	222	-	7	18	9	131	57	-
計	1,400	9	83	214	70	740	284	-
18年度	1,553	11	88	244	85	819	306	-
17年度	1,683	13	96	268	95	880	331	-

第2表 戦傷病者等の療養患者数 <入院・入院外・特定病類別>

第63

平成19年度

		年度中異動状況									年度末患者数			
		新規患者数			変更患者数		減少患者数				総数	指定医療機関	一般医療機関	
		総数	新規	転入	入院外から入院	入院から入院外	総数	治癒	中断	死亡				転出
入院	結核	-	-	-	-	-	1	-	-	1	-	-	-	-
	精神病	-	-	-	-	-	-	-	-	-	-	-	-	-
	その他	-	-	-	-	-	-	-	-	-	-	1	-	1
	計	-	-	-	-	-	1	-	-	1	-	1	-	1
入院外	結核	-	-	-	-	-	1	-	-	1	-	15	3	12
	精神病	-	-	-	-	-	-	-	-	-	-	1	-	1
	その他	-	-	-	-	-	1	-	-	1	-	37	-	37
	計	-	-	-	-	-	2	-	-	2	-	53	3	50
計	結核	-	-	-	/	/	2	-	-	2	-	15	3	12
	精神病	-	-	-	/	/	-	-	-	-	-	1	-	1
	その他	-	-	-	/	/	1	-	-	1	-	38	-	38
	計	-	-	-	/	/	3	-	-	3	-	54	3	51
18年度		13	13	-	/	/	15	-	6	8	1	57	3	54
17年度		8	8	-	/	/	10	-	5	5	-	59	3	56

法附則第11項 該当者(再掲)	入院	-	-	-	-	-	-	-	-	-	-	-	-	-
	入院外	-	-	-	-	-	-	-	-	-	-	-	-	-

療養手当受給者数(年度末現在)	-	更生医療給付決定件数	-
-----------------	---	------------	---

第3表 戦傷病者の補装具支給及び修理(件数・金額) <補装具の種類別>

第64

平成19年度

		支給			修理		
		請求件数	決定件数	金額(千円)	請求件数	決定件数	金額(千円)
義肢	義手	2	2	353	-	-	-
	義足	5	5	611	3	3	184
装具		4	4	218	1	1	12
座位保持装置		-	-	-	-	-	-
盲人安全つえ		-	-	-	-	-	-
義眼鏡		-	-	-	-	-	-
眼鏡		-	-	-	-	-	-
点字器		-	-	-	-	-	-
補聴器		-	-	-	-	-	-
人工喉頭		-	-	-	-	-	-
車いす		-	-	-	-	-	-
電動車いす		-	-	-	-	-	-
歩行器		-	-	-	-	-	-
頭部保護帽		-	-	-	-	-	-
収尿器		-	-	-	-	-	-
ストマ用装具		-	-	-	-	-	-
歩行補助つえ		-	-	-	-	-	-
その他		-	-	-	-	-	-
計		11	11	1,182	4	4	196
18年度		22	22	1,732	5	5	168
17年度		16	16	2,228	9	9	596

第4表 戦傷病者乗車券引換証受給者数 <障害の程度別>

第65

平成19年度

	総数	特別項症	第一項症	第二項症	第三項症	第四項症	第五項症	第六項症	第一款症	第二款症	第三款症	第四款症	第五款症	目 症
甲種	439	3	1	6	23	25	32	24	16	40	60	66	125	18
乙種	362	/	/	/	1	1	20	12	16	25	34	40	94	119
甲乙種	155	/	/	/	2	7	46	36	30	7	7	8	12	/
計	956	3	1	6	26	33	98	72	62	72	101	114	231	137
18年度	1,121	3	2	6	30	36	110	89	74	82	118	127	277	167
17年度	1,336	2	2	6	34	43	122	110	93	97	135	159	325	208



## 第11章 社会福祉施設等関係

## 1 社会福祉施設

社会福祉施設とは、老人、児童、心身障害者、生活困窮者等を援護、育成し、又は更生のための各種の治療、訓練等を行い、これらの者の福祉の増進を図ることを目的として設置された施設の総称である。援護、育成又は更生の措置を要する者に対する措置すなわち社会福祉サービスの方法としては、ホームヘルパーの派遣、金銭給付等居宅において行う方法と社会福祉施設という特定の設備、機能を備えた場において行う方法とがある。社会福祉施設におけるサービスが必要とされるのは、精神上、身体上、環境上、処遇技術上若しくは経済的理由等により、居宅におけるサービスでは需要が満たせない場合、あるいは治療・訓練等居宅よりも施設を活用した方がより効果を期待できる場合等である。

### (1) 社会福祉施設の種類

社会福祉施設には、老人福祉施設、障害者支援施設、身体障害者社会参加支援施設、保護施設、児童福祉施設、母子福祉施設、婦人保護施設、母子保健施設などの施設がある。

これらの施設のうち、主として入所施設は設置運営面でかなり規制の厳しい第1種社会福祉事業に、利用施設等第1種社会福祉事業以外の社会福祉事業に該当する施設は、法律上の規制もかなり弱い第2種社会福祉事業に、社会福祉事業に該当しないものはその他の公益事業に分類されている。

### (2) 設置主体

設置主体は、養護老人ホーム、特別養護老人ホーム及び保護施設のように法律上その設置主体を地方公共団体、社会福祉法人(日本赤十字社を含む。)等に限定しているものや、障害者支援施設、児童福祉施設のように必ずしも限定していないものに大別される。

### (3) 入所(利用)対象者

入所(利用)者については、それぞれの施設の目的に応じて法律又は通知で、状態の程度、種類、年齢等により区分し、その対象を定めている。

### (4) 入所の窓口

社会福祉法に定める第1種社会福祉事業を経営する施設

一部施設(介護保険法に基づく指定介護老人福祉施設を含む。)を除いて施設に入所する場合、都道府県(指定都市を含む。)、市町村が入所の措置をとることになっているが、この場合、保護施設等は福祉事務所が、老人福祉施設は市町村が、また児童福祉施設は児童相談所が事務の窓口となっている。

社会福祉法に定める第2種社会福祉事業を経営する施設

おおむね施設に直接申し込み、入所(利用)することになっている。

社会福祉施設

第1表 社会福祉施設等施設数・定員・在所者数・従事者数  
 < 施設の種類の区分・公営・私営別 > ( 4 - 1 )

兵庫県	総 数				公	
	施設数	定 員	在所者	従事者	施設数	定 員
<b>総数</b>	1,423	67,405	66,628	18,304	532	24,210
<b>保護施設</b>	4	340	360	115	-	-
救護施設	4	340	360	115	-	-
更生施設	-	-	-	-	-	-
医療保護施設	-	・	・	・	-	・
授産施設	-	-	-	-	-	-
宿所提供施設	-	-	-	-	-	-
<b>老人福祉施設</b>	335	4,243	3,834	1,450	83	760
養護老人ホーム（一般）	29	1,983	1,814	476	12	710
養護老人ホーム（盲）	1	50	50	25	-	-
軽費老人ホーム（A型）	2	100	85	25	1	50
軽費老人ホーム（B型）	1	50	30	4	-	-
軽費老人ホーム（ケアハウス）	59	2,060	1,855	338	-	-
老人福祉センター（特A型）	14	・	・	37	8	・
老人福祉センター（A型）	45	・	・	111	22	・
老人福祉センター（B型）	25	・	・	27	22	・
老人介護支援センター	159	・	・	407	18	・
<b>障害者支援施設等</b>	72	860	833	663	3	-
障害者支援施設	12	840	819	421	-	-
地域活動支援センター	58	・	・	239	3	・
福祉ホーム	2	20	14	3	-	-
<b>身体障害者更生援護施設</b>	20	977	944	522	-	-
肢体不自由者更生施設	2	100	99	36	-	-
視覚障害者更生施設	-	-	-	-	-	-
聴覚・言語障害者更生施設	-	-	-	-	-	-
内部障害者更生施設	-	-	-	-	-	-
身体障害者療護施設	10	530	518	401	-	-
身体障害者入所授産施設	3	202	185	46	-	-
身体障害者通所授産施設	4	126	125	30	-	-
身体障害者小規模通所授産施設	1	19	17	7	-	-
身体障害者福祉工場	-	-	-	-	-	-
<b>知的障害者援護施設</b>	95	4,747	4,635	1,847	9	386
知的障害者更生施設（入所）	35	2,310	2,301	1,127	-	-
知的障害者更生施設（通所）	16	717	681	213	4	175
知的障害者授産施設（入所）	3	165	156	69	-	-
知的障害者授産施設（通所）	32	1,368	1,343	398	5	211
知的障害者小規模通所授産施設	5	97	79	19	-	-
知的障害者通勤寮	3	60	45	14	-	-
知的障害者福祉工場	1	30	30	8	-	-
<b>精神障害者社会復帰施設</b>	13	258	233	61	1	19
精神障害者生活訓練施設	5	101	52	27	-	-
精神障害者福祉ホーム（B型）	2	40	28	8	-	-
精神障害者入所授産施設	-	-	-	-	-	-
精神障害者通所授産施設	1	30	30	4	-	-
精神障害者小規模通所授産施設	5	87	123	22	1	19
精神障害者福祉工場	-	-	-	-	-	-



社会福祉施設

第1表 社会福祉施設等施設数・定員・在所者数・従事者数  
 < 施設の種類の種類・公営・私営別 > ( 4 - 1 )

兵庫県	総 数				公	
	施設数	定 員	在所者	従事者	施設数	定 員
<b>身体障害者社会参加支援施設</b>	8	80	・	88	1	-
身体障害者福祉センター（A型）	1	・	・	27	-	・
身体障害者福祉センター（B型）	3	・	・	22	1	・
障害者更生センター	1	80	・	21	-	-
補装具製作施設	1	・	・	5	-	・
盲導犬訓練施設	-	・	・	-	-	・
点字図書館	1	・	・	6	-	・
点字出版施設	-	・	・	-	-	・
聴覚障害者情報提供施設	1	・	・	7	-	・
<b>婦人保護施設</b>	-	-	-	-	-	-
<b>児童福祉施設</b>	708	51,985	53,058	12,048	335	22,800
助産施設	7	14	・	・	6	13
乳児院	2	65	50	57	-	-
母子生活支援施設	5	96	177	42	1	12
保育所	598	49,297	50,971	10,206	275	22,120
児童養護施設	11	763	642	275	-	-
知的障害児施設	7	274	254	162	-	-
自閉症児施設	-	-	-	-	-	-
知的障害児通園施設	8	276	280	142	3	90
盲児施設	-	-	-	-	-	-
ろうあ児施設	-	-	-	-	-	-
難聴幼児通園施設	-	-	-	-	-	-
肢体不自由児施設	1	220	12	86	1	220
肢体不自由児通園施設	7	290	219	129	6	240
肢体不自由児療護施設	-	-	-	-	-	-
重症心身障害児施設	4	620	514	671	-	-
情緒障害児短期治療施設	1	50	50	35	-	-
児童自立支援施設	1	130	66	37	1	130
児童家庭支援センター	1	・	・	3	-	・
小型児童館	44	・	・	117	36	・
児童センター	10	・	・	45	5	・
大型児童館A型	1	・	・	42	1	・
大型児童館B型	-	・	・	-	-	・
大型児童館C型	-	・	・	-	-	・
その他の児童館	-	・	・	-	-	・
児童遊園	-	・	・	・	-	・
<b>母子福祉施設</b>	6	・	・	7	2	・
母子福祉センター	6	・	・	7	2	・
母子休養ホーム	-	・	・	-	-	・
<b>その他の社会福祉施設等</b>	162	3,915	2,731	1,503	98	245
授産施設	-	-	-	-	-	-
宿所提供施設	-	-	-	-	-	-
盲人ホーム	1	20	・	5	-	-
無料低額診療施設	-	・	・	・	-	・
隣保館	67	・	・	240	67	・
へき地保健福祉館	-	・	・	-	-	・
へき地保育所	7	245	92	20	7	245
地域福祉センター	8	・	・	44	4	・
老人憩の家	39	・	・	24	20	・
老人休養ホーム	-	・	・	-	-	・
有料老人ホーム	40	3,650	2,639	1,170	-	-

資料 厚生労働省「社会福祉施設等調査」

社会福祉施設

平成19年10月1日現在

営		私		営		兵庫県
在所者	従事者	施設数	定員	在所者	従事者	
・	1	7	80	・	88	<b>身体障害者社会参加支援施設</b>
・	-	1	・	・	27	身体障害者福祉センター（A型）
・	1	2	・	・	21	身体障害者福祉センター（B型）
・	-	1	80	・	21	障害者更生センター
・	-	1	・	・	5	補装具製作施設
・	-	-	・	・	-	盲導犬訓練施設
・	-	1	・	・	6	点字図書館
・	-	-	・	・	-	点字出版施設
・	-	1	・	・	7	聴覚障害者情報提供施設
-	-	-	-	-	-	<b>婦人保護施設</b>
20,819	4,712	373	29,185	32,239	7,336	<b>児童福祉施設</b>
・	・	1	1	・	・	助産施設
-	-	2	65	50	57	乳児院
12	5	4	84	165	37	母子生活支援施設
20,462	4,287	323	27,177	30,509	5,919	保育所
-	-	11	763	642	275	児童養護施設
-	-	7	274	254	162	知的障害児施設
-	-	-	-	-	-	自閉症児施設
93	48	5	186	187	94	知的障害児通園施設
-	-	-	-	-	-	盲児施設
-	-	-	-	-	-	ろうあ児施設
-	-	-	-	-	-	難聴幼児通園施設
12	86	-	-	-	-	肢体不自由児施設
186	104	1	50	33	26	肢体不自由児通園施設
-	-	-	-	-	-	肢体不自由児療護施設
-	-	4	620	514	671	重症心身障害児施設
-	-	1	50	50	35	情緒障害児短期治療施設
66	37	-	-	-	-	児童自立支援施設
・	-	1	・	・	3	児童家庭支援センター
・	84	8	・	・	33	小型児童館
・	20	5	・	・	25	児童センター
・	42	-	・	・	-	大型児童館A型
・	-	-	・	・	-	大型児童館B型
・	-	-	・	・	-	大型児童館C型
・	-	-	・	・	-	その他の児童館
・	・	-	・	・	・	児童遊園
・	2	4	・	・	6	<b>母子福祉施設</b>
・	2	4	・	・	6	母子福祉センター
・	-	-	・	・	-	母子休養ホーム
92	290	64	3,670	2,639	1,213	<b>その他の社会福祉施設等</b>
-	-	-	-	-	-	授産施設
-	-	-	-	-	-	宿所提供施設
・	-	1	20	・	5	盲人ホーム
・	・	-	・	・	・	無料低額診療施設
・	240	-	・	・	-	隣保館
・	-	-	・	・	-	へき地保健福祉館
92	20	-	-	-	-	へき地保育所
・	22	4	・	・	22	地域福祉センター
・	9	19	・	・	15	老人憩の家
・	-	-	・	・	-	老人休養ホーム
-	-	40	3,650	2,639	1,170	有料老人ホーム

社会福祉施設

第1表 社会福祉施設等施設数・定員・在所要者数・従業者数  
 <施設の種類・公営・私営別> (4-2)

神戸市	総数				公	
	施設数	定員	在所要者	従業者	施設数	定員
<b>総数</b>	782	27,919	27,431	8,727	103	8,920
<b>保護施設</b>	6	270	209	93	2	100
救護施設	4	220	175	90	1	50
更生施設	1	50	34	3	1	50
医療保護施設	1	・	・	・	-	・
授産施設	-	-	-	-	-	-
宿所提供施設	-	-	-	-	-	-
<b>老人福祉施設</b>	93	1,287	1,233	782	4	280
養護老人ホーム（一般）	8	501	495	150	1	80
養護老人ホーム（盲）	1	50	50	25	-	-
軽費老人ホーム（A型）	1	100	74	19	1	100
軽費老人ホーム（B型）	-	-	-	-	-	-
軽費老人ホーム（ケアハウス）	11	636	614	263	2	100
老人福祉センター（特A型）	-	・	・	-	-	・
老人福祉センター（A型）	-	・	・	-	-	・
老人福祉センター（B型）	-	・	・	-	-	・
老人介護支援センター	72	・	・	325	-	・
<b>障害者支援施設等</b>	8	20	12	20	-	-
障害者支援施設	-	-	-	-	-	-
地域活動支援センター	7	・	・	19	-	・
福祉ホーム	1	20	12	1	-	-
<b>身体障害者更生援護施設</b>	12	402	380	213	1	50
肢体不自由者更生施設	-	-	-	-	-	-
視覚障害者更生施設	-	-	-	-	-	-
聴覚・言語障害者更生施設	-	-	-	-	-	-
内部障害者更生施設	-	-	-	-	-	-
身体障害者療護施設	4	209	197	169	1	50
身体障害者入所授産施設	1	60	60	16	-	-
身体障害者通所授産施設	1	30	30	7	-	-
身体障害者小規模通所授産施設	6	103	93	21	-	-
身体障害者福祉工場	-	-	-	-	-	-
<b>知的障害者援護施設</b>	37	1,855	1,865	685	4	195
知的障害者更生施設（入所）	12	755	756	347	-	-
知的障害者更生施設（通所）	4	241	250	80	-	-
知的障害者授産施設（入所）	3	140	134	65	-	-
知的障害者授産施設（通所）	13	635	638	174	4	195
知的障害者小規模通所授産施設	4	44	44	10	-	-
知的障害者通勤寮	-	-	-	-	-	-
知的障害者福祉工場	1	40	43	9	-	-
<b>精神障害者社会復帰施設</b>	11	198	211	32	-	-
精神障害者生活訓練施設	1	20	14	6	-	-
精神障害者福祉ホーム（B型）	1	20	18	4	-	-
精神障害者入所授産施設	-	-	-	-	-	-
精神障害者通所授産施設	1	25	25	5	-	-
精神障害者小規模通所授産施設	8	133	154	17	-	-
精神障害者福祉工場	-	-	-	-	-	-





社会福祉施設

第1表 社会福祉施設等施設数・定員・在所者数・従事者数  
 <施設の種類・公営・私営別> (4-2)

神戸市	総数				公	
	施設数	定員	在所者	従事者	施設数	定員
<b>身体障害者社会参加支援施設</b>	3	-	・	50	1	-
身体障害者福祉センター（A型）	1	・	・	30	1	・
身体障害者福祉センター（B型）	-	・	・	-	-	・
障害者更生センター	-	-	・	-	-	-
補装具製作施設	-	・	・	-	-	・
盲導犬訓練施設	1	・	・	13	-	・
点字図書館	1	・	・	7	-	・
点字出版施設	-	・	・	-	-	・
聴覚障害者情報提供施設	-	・	・	-	-	・
<b>婦人保護施設</b>	1	40	15	10	-	-
<b>児童福祉施設</b>	351	19,835	20,520	5,471	89	8,165
助産施設	7	15	・	・	2	5
乳児院	3	74	59	82	-	-
母子生活支援施設	7	140	325	60	-	-
保育所	185	18,442	19,368	4,040	76	7,762
児童養護施設	14	751	593	304	1	35
知的障害児施設	3	130	126	62	-	-
自閉症児施設	-	-	-	-	-	-
知的障害児通園施設	4	200	170	77	4	200
盲児施設	-	-	-	-	-	-
ろうあ児施設	-	-	-	-	-	-
難聴幼児通園施設	1	40	20	11	1	40
肢体不自由児施設	-	-	-	-	-	-
肢体不自由児通園施設	2	80	77	30	2	80
肢体不自由児療護施設	-	-	-	-	-	-
重症心身障害児施設	1	70	70	121	-	-
情緒障害児短期治療施設	-	-	-	-	-	-
児童自立支援施設	1	48	37	29	1	48
児童家庭支援センター	2	・	・	5	-	・
小型児童館	43	・	・	210	-	・
児童センター	76	・	・	440	-	・
大型児童館A型	-	・	・	-	-	・
大型児童館B型	-	・	・	-	-	・
大型児童館C型	-	・	・	-	-	・
その他の児童館	-	・	・	-	-	・
児童遊園	2	・	・	・	2	・
<b>母子福祉施設</b>	2	・	・	5	-	・
母子福祉センター	2	・	・	5	-	・
母子休養ホーム	-	・	・	-	-	・
<b>その他の社会福祉施設等</b>	258	4,012	2,986	1,367	2	130
授産施設	-	-	-	-	-	-
宿所提供施設	3	230	173	15	2	130
盲人ホーム	-	-	・	-	-	-
無料低額診療施設	3	・	・	・	-	・
隣保館	1	・	・	3	-	・
へき地保健福祉館	-	-	-	-	-	-
へき地保育所	-	・	・	-	-	・
地域福祉センター	186	・	・	19	-	・
老人憩の家	26	・	・	3	-	・
老人休養ホーム	-	・	・	-	-	・
有料老人ホーム	39	3,782	2,813	1,328	-	-

資料 厚生労働省「社会福祉施設等調査」

社会福祉施設

平成19年10月1日現在

営		私		営		神戸市
在所者	従事者	施設数	定員	在所者	従事者	
・	30	2	-	・	20	<b>身体障害者社会参加支援施設</b>
・	30	-	・	・	-	身体障害者福祉センター（A型）
・	-	-	・	・	-	身体障害者福祉センター（B型）
・	-	-	-	・	-	障害者更生センター
・	-	-	・	・	-	補装具製作施設
・	-	1	・	・	13	盲導犬訓練施設
・	-	1	・	・	7	点字図書館
・	-	-	・	・	-	点字出版施設
・	-	-	・	・	-	聴覚障害者情報提供施設
-	-	1	40	15	10	<b>婦人保護施設</b>
7,905	1,860	262	11,670	12,615	3,611	<b>児童福祉施設</b>
・	・	5	10	・	・	助産施設
-	-	3	74	59	82	乳児院
-	-	7	140	325	60	母子生活支援施設
7,577	1,690	109	10,680	11,791	2,350	保育所
24	24	13	716	569	281	児童養護施設
-	-	3	130	126	62	知的障害児施設
-	-	-	-	-	-	自閉症児施設
170	77	-	-	-	-	知的障害児通園施設
-	-	-	-	-	-	盲児施設
-	-	-	-	-	-	ろうあ児施設
20	11	-	-	-	-	難聴幼児通園施設
-	-	-	-	-	-	肢体不自由児施設
77	30	-	-	-	-	肢体不自由児通園施設
-	-	-	-	-	-	肢体不自由児療護施設
-	-	1	70	70	121	重症心身障害児施設
-	-	-	-	-	-	情緒障害児短期治療施設
37	29	-	-	-	-	児童自立支援施設
・	-	2	・	・	5	児童家庭支援センター
・	-	43	・	・	210	小型児童館
・	-	76	・	・	440	児童センター
・	-	-	・	・	-	大型児童館A型
・	-	-	・	・	-	大型児童館B型
・	-	-	・	・	-	大型児童館C型
・	-	-	・	・	-	その他の児童館
・	・	-	・	・	・	児童遊園
・	-	2	・	・	5	<b>母子福祉施設</b>
・	-	2	・	・	5	母子福祉センター
・	-	-	・	・	-	母子休養ホーム
101	9	256	3,882	2,885	1,358	<b>その他の社会福祉施設等</b>
-	-	-	-	-	-	授産施設
101	9	1	100	72	6	宿所提供施設
・	-	-	-	・	-	盲人ホーム
・	・	3	・	・	・	無料低額診療施設
・	-	1	・	・	3	隣保館
-	-	-	-	-	-	へき地保健福祉館
・	-	-	・	・	-	へき地保育所
・	-	186	・	・	19	地域福祉センター
・	-	26	・	・	3	老人憩の家
・	-	-	・	・	-	老人休養ホーム
-	-	39	3,782	2,813	1,328	有料老人ホーム

社会福祉施設

第1表 社会福祉施設等施設数・定員・在所者数・従事者数

< 施設の種類・公営・私営別 > ( 4 - 3 )

姫路市	総 数				公	
	施設数	定 員	在所者	従事者	施設数	定 員
<b>総数</b>	204	12,014	12,265	2,601	75	3,435
<b>保護施設</b>	-	-	-	-	-	-
救護施設	-	-	-	-	-	-
更生施設	-	-	-	-	-	-
医療保護施設	-	・	・	・	-	・
授産施設	-	-	-	-	-	-
宿所提供施設	-	-	-	-	-	-
<b>老人福祉施設</b>	37	520	501	200	14	-
養護老人ホーム（一般）	3	250	245	61	-	-
養護老人ホーム（盲）	-	-	-	-	-	-
軽費老人ホーム（A型）	-	-	-	-	-	-
軽費老人ホーム（B型）	-	-	-	-	-	-
軽費老人ホーム（ケアハウス）	8	270	256	38	-	-
老人福祉センター（特A型）	1	・	・	2	1	・
老人福祉センター（A型）	4	・	・	11	3	・
老人福祉センター（B型）	2	・	・	1	2	・
老人介護支援センター	19	・	・	88	8	・
<b>障害者支援施設等</b>	5	9	9	11	-	-
障害者支援施設	-	-	-	-	-	-
地域活動支援センター	4	・	・	11	-	・
福祉ホーム	1	9	9	-	-	-
<b>身体障害者更生援護施設</b>	6	250	251	108	-	-
肢体不自由者更生施設	1	50	50	22	-	-
視覚障害者更生施設	-	-	-	-	-	-
聴覚・言語障害者更生施設	-	-	-	-	-	-
内部障害者更生施設	-	-	-	-	-	-
身体障害者療護施設	1	53	53	40	-	-
身体障害者入所授産施設	2	112	112	36	-	-
身体障害者通所授産施設	1	20	20	8	-	-
身体障害者小規模通所授産施設	1	15	16	3	-	-
身体障害者福祉工場	-	-	-	-	-	-
<b>知的障害者援護施設</b>	17	585	566	232	-	-
知的障害者更生施設（入所）	5	208	207	119	-	-
知的障害者更生施設（通所）	4	100	95	33	-	-
知的障害者授産施設（入所）	-	-	-	-	-	-
知的障害者授産施設（通所）	7	258	255	78	-	-
知的障害者小規模通所授産施設	1	19	9	2	-	-
知的障害者通勤寮	-	-	-	-	-	-
知的障害者福祉工場	-	-	-	-	-	-
<b>精神障害者社会復帰施設</b>	4	90	82	21	-	-
精神障害者生活訓練施設	2	40	23	10	-	-
精神障害者福祉ホーム（B型）	-	-	-	-	-	-
精神障害者入所授産施設	-	-	-	-	-	-
精神障害者通所授産施設	1	30	39	9	-	-
精神障害者小規模通所授産施設	1	20	20	2	-	-
精神障害者福祉工場	-	-	-	-	-	-



社会福祉施設

第1表 社会福祉施設等施設数・定員・在所者数・従事者数

< 施設の種類・公営・私営別 > ( 4 - 3 )

姫路市	総 数				公	
	施設数	定 員	在所者	従事者	施設数	定 員
<b>身体障害者社会参加支援施設</b>	-	-	・	-	-	-
身体障害者福祉センター（A型）	-	・	・	-	-	・
身体障害者福祉センター（B型）	-	・	・	-	-	・
障害者更生センター	-	-	・	-	-	-
補装具製作施設	-	・	・	-	-	・
盲導犬訓練施設	-	・	・	-	-	・
点字図書館	-	・	・	-	-	・
点字出版施設	-	・	・	-	-	・
聴覚障害者情報提供施設	-	・	・	-	-	・
<b>婦人保護施設</b>	1	40	23	8	-	-
<b>児童福祉施設</b>	111	10,147	10,471	1,842	40	3,435
助産施設	-	-	・	・	-	-
乳児院	2	45	46	54	-	-
母子生活支援施設	1	15	33	5	-	-
保育所	86	9,777	10,122	1,551	34	3,435
児童養護施設	4	255	242	102	-	-
知的障害児施設	-	-	-	-	-	-
自閉症児施設	-	-	-	-	-	-
知的障害児通園施設	1	40	34	14	-	-
盲児施設	-	-	-	-	-	-
ろうあ児施設	-	-	-	-	-	-
難聴幼児通園施設	-	-	-	-	-	-
肢体不自由児施設	-	-	-	-	-	-
肢体不自由児通園施設	1	30	27	57	-	-
肢体不自由児療護施設	-	-	-	-	-	-
重症心身障害児施設	-	-	-	-	-	-
情緒障害児短期治療施設	-	-	-	-	-	-
児童自立支援施設	-	-	-	-	-	-
児童家庭支援センター	1	・	・	4	-	・
小型児童館	2	・	・	3	2	・
児童センター	9	・	・	37	-	・
大型児童館A型	-	・	・	-	-	・
大型児童館B型	1	・	・	16	1	・
大型児童館C型	-	・	・	-	-	・
その他の児童館	-	・	・	-	-	・
児童遊園	3	・	・	・	3	・
<b>母子福祉施設</b>	-	・	・	-	-	・
母子福祉センター	-	・	・	-	-	・
母子休養ホーム	-	・	・	-	-	・
<b>その他の社会福祉施設等</b>	23	373	362	178	21	-
授産施設	-	-	-	-	-	-
宿所提供施設	-	-	-	-	-	-
盲人ホーム	-	-	・	-	-	-
無料低額診療施設	-	・	・	・	-	・
隣保館	17	・	・	44	17	・
へき地保健福祉館	-	-	-	-	-	-
へき地保育所	-	・	・	-	-	・
地域福祉センター	-	・	・	-	-	・
老人憩の家	4	・	・	-	4	・
老人休養ホーム	-	・	・	-	-	・
有料老人ホーム	2	373	362	134	-	-

資料 厚生労働省「社会福祉施設等調査」

社会福祉施設

平成19年10月1日現在

営		私		営		姫路市
在所者	従事者	施設数	定員	在所者	従事者	
・	-	-	-	・	-	<b>身体障害者社会参加支援施設</b>
・	-	-	・	・	-	身体障害者福祉センター（A型）
・	-	-	・	・	-	身体障害者福祉センター（B型）
・	-	-	-	・	-	障害者更生センター
・	-	-	・	・	-	補装具製作施設
・	-	-	・	・	-	盲導犬訓練施設
・	-	-	・	・	-	点字図書館
・	-	-	・	・	-	点字出版施設
・	-	-	・	・	-	聴覚障害者情報提供施設
-	-	1	40	23	8	<b>婦人保護施設</b>
3,301	566	71	6,712	7,170	1,276	<b>児童福祉施設</b>
・	・	-	-	・	・	助産施設
-	-	2	45	46	54	乳児院
-	-	1	15	33	5	母子生活支援施設
3,301	548	52	6,342	6,821	1,003	保育所
-	-	4	255	242	102	児童養護施設
-	-	-	-	-	-	知的障害児施設
-	-	-	-	-	-	自閉症児施設
-	-	1	40	34	14	知的障害児通園施設
-	-	-	-	-	-	盲児施設
-	-	-	-	-	-	ろうあ児施設
-	-	-	-	-	-	難聴幼児通園施設
-	-	-	-	-	-	肢体不自由児施設
-	-	1	30	27	57	肢体不自由児通園施設
-	-	-	-	-	-	肢体不自由児療護施設
-	-	-	-	-	-	重症心身障害児施設
-	-	-	-	-	-	情緒障害児短期治療施設
-	-	-	-	-	-	児童自立支援施設
・	-	1	・	・	4	児童家庭支援センター
・	3	-	・	・	-	小型児童館
・	-	9	・	・	37	児童センター
・	-	-	・	・	-	大型児童館A型
・	16	-	・	・	-	大型児童館B型
・	-	-	・	・	-	大型児童館C型
・	-	-	・	・	-	その他の児童館
・	・	-	・	・	・	児童遊園
・	-	-	・	・	-	<b>母子福祉施設</b>
・	-	-	・	・	-	母子福祉センター
・	-	-	・	・	-	母子休養ホーム
-	45	2	373	362	134	<b>その他の社会福祉施設等</b>
-	-	-	-	-	-	授産施設
-	-	-	-	-	-	宿所提供施設
・	-	-	-	・	-	盲人ホーム
・	・	-	・	・	・	無料低額診療施設
・	44	-	・	・	-	隣保館
-	-	-	-	-	-	へき地保健福祉館
・	-	-	・	・	-	へき地保育所
・	-	-	・	・	-	地域福祉センター
・	-	-	・	・	-	老人憩の家
・	-	-	・	・	-	老人休養ホーム
-	-	2	373	362	134	有料老人ホーム

社会福祉施設

第1表 社会福祉施設等施設数・定員・在所者数・従事者数

<施設の種類・公営・私営別> (4-4)

全県計	総 数				公		
	施設数	定 員	在所者	従事者	施設数	定 員	
総数	18年度	2,394	106,583	106,090	29,082	732	37,549
	19年度	2,409	107,338	106,324	29,632	710	36,565
<b>保護施設</b>	10	610	569	208	2	100	
救護施設	8	560	535	205	1	50	
更生施設	1	50	34	3	1	50	
医療保護施設	1	・	・	・	-	・	
授産施設	-	-	-	-	-	-	
宿所提供施設	-	-	-	-	-	-	
<b>老人福祉施設</b>	465	6,050	5,568	2,432	101	1,040	
養護老人ホーム（一般）	40	2,734	2,554	687	13	790	
養護老人ホーム（盲）	2	100	100	50	-	-	
軽費老人ホーム（A型）	3	200	159	44	2	150	
軽費老人ホーム（B型）	1	50	30	4	-	-	
軽費老人ホーム（ケアハウス）	78	2,966	2,725	639	2	100	
老人福祉センター（特A型）	15	・	・	39	9	・	
老人福祉センター（A型）	49	・	・	122	25	・	
老人福祉センター（B型）	27	・	・	28	24	・	
老人介護支援センター	250	・	・	820	26	・	
<b>障害者支援施設等</b>	85	889	854	694	3	-	
障害者支援施設	12	840	819	421	-	・	
地域活動支援センター	69	-	-	269	3	-	
福祉ホーム	4	49	35	4	-	-	
<b>身体障害者更生援護施設</b>	38	1,629	1,575	843	1	50	
肢体不自由者更生施設	3	150	149	58	-	-	
視覚障害者更生施設	-	-	-	-	-	-	
聴覚・言語障害者更生施設	-	-	-	-	-	-	
内部障害者更生施設	-	-	-	-	-	-	
身体障害者療護施設	15	792	768	610	1	50	
身体障害者入所授産施設	6	374	357	98	-	-	
身体障害者通所授産施設	6	176	175	45	-	-	
身体障害者小規模通所授産施設	8	137	126	31	-	-	
身体障害者福祉工場	-	-	-	-	-	-	
<b>知的障害者援護施設</b>	149	7,187	7,066	2,764	13	581	
知的障害者更生施設（入所）	52	3,273	3,264	1,593	-	-	
知的障害者更生施設（通所）	24	1,058	1,026	326	4	175	
知的障害者授産施設（入所）	6	305	290	134	-	-	
知的障害者授産施設（通所）	52	2,261	2,236	650	9	406	
知的障害者小規模通所授産施設	10	160	132	31	-	-	
知的障害者通勤寮	3	60	45	14	-	-	
知的障害者福祉工場	2	70	73	17	-	-	
<b>精神障害者社会復帰施設</b>	28	546	526	114	1	19	
精神障害者生活訓練施設	8	161	89	43	-	-	
精神障害者福祉ホーム（B型）	3	60	46	12	-	-	
精神障害者入所授産施設	-	-	-	-	-	-	
精神障害者通所授産施設	3	85	94	18	-	-	
精神障害者小規模通所授産施設	14	240	297	41	1	19	
精神障害者福祉工場	-	-	-	-	-	-	

社会福祉施設

平成19年10月1日現在

営		私		営		全県計	
在所者	従事者	施設数	定員	在所者	従事者		
35,115	8,398	1,662	69,034	70,975	20,684	総数	18年度
33,768	8,197	1,699	70,773	72,556	21,435		19年度
59	19	8	510	510	189	<b>保護施設</b>	
25	16	7	510	510	189	救護施設	
34	3	-	-	-	-	更生施設	
.	.	1	.	.	.	医療保護施設	
-	-	-	-	-	-	授産施設	
-	-	-	-	-	-	宿所提供施設	
882	419	364	5,010	4,686	2,014	<b>老人福祉施設</b>	
681	201	27	1,944	1,873	486	養護老人ホーム（一般）	
-	-	2	100	100	50	養護老人ホーム（盲）	
109	30	1	50	50	14	軽費老人ホーム（A型）	
-	-	1	50	30	4	軽費老人ホーム（B型）	
92	20	76	2,866	2,633	619	軽費老人ホーム（ケアハウス）	
.	6	6	.	.	32	老人福祉センター（特A型）	
.	51	24	.	.	71	老人福祉センター（A型）	
.	24	3	.	.	4	老人福祉センター（B型）	
.	86	224	.	.	735	老人介護支援センター	
-	14	82	889	854	680	<b>障害者支援施設等</b>	
.	-	12	.	.	421	障害者支援施設	
-	14	66	-	-	255	地域活動支援センター	
-	-	4	49	35	4	福祉ホーム	
47	52	37	1,579	1,528	790	<b>身体障害者更生援護施設</b>	
-	-	3	150	149	58	肢体不自由者更生施設	
-	-	-	-	-	-	視覚障害者更生施設	
-	-	-	-	-	-	聴覚・言語障害者更生施設	
-	-	-	-	-	-	内部障害者更生施設	
47	52	14	742	721	558	身体障害者療護施設	
-	-	6	374	357	98	身体障害者入所授産施設	
-	-	6	176	175	45	身体障害者通所授産施設	
-	-	8	137	126	31	身体障害者小規模通所授産施設	
-	-	-	-	-	-	身体障害者福祉工場	
533	177	136	6,606	6,533	2,587	<b>知的障害者援護施設</b>	
-	-	52	3,273	3,264	1,593	知的障害者更生施設（入所）	
155	63	20	883	871	263	知的障害者更生施設（通所）	
-	-	6	305	290	134	知的障害者授産施設（入所）	
378	114	43	1,855	1,858	536	知的障害者授産施設（通所）	
-	-	10	160	132	31	知的障害者小規模通所授産施設	
-	-	3	60	45	14	知的障害者通勤寮	
-	-	2	70	73	17	知的障害者福祉工場	
29	3	27	527	497	111	<b>精神障害者社会復帰施設</b>	
-	-	8	161	89	43	精神障害者生活訓練施設	
-	-	3	60	46	12	精神障害者福祉ホーム（B型）	
-	-	-	-	-	-	精神障害者入所授産施設	
-	-	3	85	94	18	精神障害者通所授産施設	
29	3	13	221	268	38	精神障害者小規模通所授産施設	
-	-	-	-	-	-	精神障害者福祉工場	



社会福祉施設

第1表 社会福祉施設等施設数・定員・在所者数・従事者数

<施設の種類の種類・公営 - 私営別> (4 - 4)

全県計	総 数				公	
	施設数	定 員	在所者	従事者	施設数	定 員
<b>身体障害者社会参加支援施設</b>	11	80	・	138	2	-
身体障害者福祉センター（A型）	2	・	・	57	1	・
身体障害者福祉センター（B型）	3	・	・	22	1	・
障害者更生センター	1	80	・	21	-	-
補装具製作施設	1	・	・	5	-	・
盲導犬訓練施設	1	・	・	13	-	・
点字図書館	2	・	・	13	-	・
点字出版施設	-	・	・	-	-	・
聴覚障害者情報提供施設	1	・	・	7	-	・
<b>婦人保護施設</b>	2	80	38	18	-	-
<b>児童福祉施設</b>	1,170	81,967	84,049	19,361	464	34,400
助産施設	14	29	・	・	8	18
乳児院	7	184	155	193	-	-
母子生活支援施設	13	251	535	107	1	12
保育所	869	77,516	80,461	15,797	385	33,317
児童養護施設	29	1,769	1,477	681	1	35
知的障害児施設	10	404	380	224	-	-
自閉症児施設	-	-	-	-	-	-
知的障害児通園施設	13	516	484	233	7	290
盲児施設	-	-	-	-	-	-
ろうあ児施設	-	-	-	-	-	-
難聴幼児通園施設	1	40	20	11	1	40
肢体不自由児施設	1	220	12	86	1	220
肢体不自由児通園施設	10	400	323	216	8	320
肢体不自由児療護施設	-	-	-	-	-	-
重症心身障害児施設	5	690	584	792	-	-
情緒障害児短期治療施設	1	50	50	35	-	-
児童自立支援施設	2	178	103	66	2	178
児童家庭支援センター	4	・	・	12	-	・
小型児童館	89	・	・	330	38	・
児童センター	95	・	・	522	5	・
大型児童館A型	1	・	・	42	1	・
大型児童館B型	1	・	・	16	1	・
大型児童館C型	-	・	・	-	-	・
その他の児童館	-	・	・	-	-	・
児童遊園	5	・	・	・	5	・
<b>母子福祉施設</b>	8	・	・	12	2	・
母子福祉センター	8	・	・	12	2	・
母子休養ホーム	-	・	・	-	-	・
<b>その他の社会福祉施設等</b>	443	8,300	6,079	3,048	121	375
授産施設	-	-	-	-	-	-
宿所提供施設	3	230	173	15	2	130
盲人ホーム	1	20	・	5	-	-
無料低額診療施設	3	・	・	・	-	・
隣保館	85	・	・	287	84	・
へき地保健福祉館	-	・	・	-	-	・
へき地保育所	7	245	92	20	7	245
地域福祉センター	194	・	・	63	4	・
老人憩の家	69	・	・	27	24	・
老人休養ホーム	-	・	・	-	-	・
有料老人ホーム	81	7,805	5,814	2,632	-	-

資料 厚生労働省「社会福祉施設等調査」

社会福祉施設

平成19年10月1日現在

営		私		営		全県計
在所者	従事者	施設数	定員	在所者	従事者	
・	31	9	80	・	108	<b>身体障害者社会参加支援施設</b>
・	30	1	・	・	27	身体障害者福祉センター（A型）
・	1	2	・	・	21	身体障害者福祉センター（B型）
・	-	1	80	・	21	障害者更生センター
・	-	1	・	・	5	補装具製作施設
・	-	1	・	・	13	盲導犬訓練施設
・	-	2	・	・	13	点字図書館
・	-	-	・	・	-	点字出版施設
・	-	1	・	・	7	聴覚障害者情報提供施設
-	-	2	80	38	18	<b>婦人保護施設</b>
32,025	7,138	706	47,567	52,024	12,223	<b>児童福祉施設</b>
・	・	6	11	・	・	助産施設
-	-	7	184	155	193	乳児院
12	5	12	239	523	102	母子生活支援施設
31,340	6,525	484	44,199	49,121	9,272	保育所
24	24	28	1,734	1,453	658	児童養護施設
-	-	10	404	380	224	知的障害児施設
-	-	-	-	-	-	自閉症児施設
263	125	6	226	221	108	知的障害児通園施設
-	-	-	-	-	-	盲児施設
-	-	-	-	-	-	ろうあ児施設
20	11	-	-	-	-	難聴幼児通園施設
12	86	-	-	-	-	肢体不自由児施設
263	134	2	80	60	83	肢体不自由児通園施設
-	-	-	-	-	-	肢体不自由児療護施設
-	-	5	690	584	792	重症心身障害児施設
-	-	1	50	50	35	情緒障害児短期治療施設
103	66	-	-	-	-	児童自立支援施設
・	-	4	・	・	12	児童家庭支援センター
・	87	51	・	・	243	小型児童館
・	20	90	・	・	502	児童センター
・	42	-	・	・	-	大型児童館A型
・	16	-	・	・	-	大型児童館B型
・	-	-	・	・	-	大型児童館C型
・	-	-	・	・	-	その他の児童館
・	・	-	・	・	・	児童遊園
・	2	6	・	・	11	<b>母子福祉施設</b>
・	2	6	・	・	11	母子福祉センター
・	-	-	・	・	-	母子休養ホーム
193	344	322	7,925	5,886	2,705	<b>その他の社会福祉施設等</b>
-	-	-	-	-	-	授産施設
101	9	1	100	72	6	宿所提供施設
・	-	1	20	・	5	盲人ホーム
・	・	3	・	・	・	無料低額診療施設
・	284	1	・	・	3	隣保館
・	-	-	・	・	-	へき地保健福祉館
92	20	-	-	-	-	へき地保育所
・	22	190	・	・	41	地域福祉センター
・	9	45	・	・	18	老人憩の家
・	-	-	・	・	-	老人休養ホーム
-	-	81	7,805	5,814	2,632	有料老人ホーム

## 第12章 介護サービス施設・事業所関係

## 1 介護サービス施設

### (1) 介護保険施設

#### 介護福祉施設サービス

介護老人福祉施設（入所定員30人以上の特別養護老人ホーム）に入所する者につき、施設サービス計画に基づいて、入浴、排せつ、食事等の介護、その他の日常生活上の世話、機能訓練、健康管理及び療養上の世話を行うサービス

#### 介護保健施設サービス

介護老人保健施設に入所する者につき、施設サービス計画に基づいて、看護、医学的管理の下における介護及び機能訓練その他必要な医療並びに日常生活上の世話を行うサービス

#### 介護療養施設サービス

介護療養型医療施設の療養病床等に入院する者につき、施設サービス計画に基づいて行われる療養上の管理、看護、医学的管理の下における介護その他の世話及び機能訓練その他必要な医療を行うサービス

### (2) 居宅サービス（福祉関係）・地域密着型サービス

#### 訪問介護

居宅で訪問介護員等から受ける入浴、排せつ、食事等の介護、その他の日常生活上の世話

#### 訪問入浴介護

居宅で浴槽を提供して行われる入浴の介護

#### 通所介護

老人デイサービスセンター等の施設に通って受ける入浴、排せつ、食事等の介護、その他の日常生活上の世話と機能訓練

#### 短期入所生活介護

老人入所施設等に短期間入所して受ける入浴、排せつ、食事等の介護、その他の日常生活上の世話と機能訓練

#### 特定施設入居者生活介護

有料老人ホーム、軽費老人ホーム等に入居している要介護者が受ける入浴、排せつ、食事等の介護、その他の日常生活上の世話と機能訓練及び療養上の世話

#### 福祉用具貸与

日常生活上の便宜を図る用具や機能訓練のための用具で、日常生活の自立を助けるもの（厚生労働大臣が定めるもの）の貸与

#### 特定福祉用具販売

福祉用具のうち、貸与になじまない入浴や排せつの用に供するもの（厚生労働大臣が定めるもの）の販売

上記の他に、夜間対応型訪問介護、認知症対応型通所介護、小規模多機能型居宅介護、認知症対応型共同生活介護、地域密着型特定施設入居者生活介護等がある。

### (3) 介護予防サービス

(1)(2)の要介護者への介護給付サービスのほかに、要支援者への予防給付サービスとして介護予防サービスがある。サービスの内容は、介護予防訪問介護、介護予防訪問入浴介護、介護予防通所介護等がある。

### (4) 訪問看護

看護師等が居宅において行う、療養上の世話又は必要な診察の補助

介護保険施設等

第1表 介護保険施設数 <施設の種類の開設主体別>

平成19年10月1日現在

全 県 計	施設数	開 設 主 体					
		県	市区町	社会福 祉法人	医療 法人	日赤・社 会保険関 係団体	その他
介護老人福祉施設	267	-	9	258	-	-	-
介護老人保健施設	137	-	9	14	106	2	6
介護療養型医療施設	77	-	2	-	59	-	16
計	481	-	20	272	165	2	22
18年度	488	-	20	260	173	2	33
17年度	518	1	20	252	187	2	56

資料 厚生労働省「介護サービス施設・事業所調査」

第2表 介護保険施設定員（病床数）・在所有者数 <施設の種類の要介護度別>

平成19年10月1日現在

全 県 計	定 員 (病床数)	在 所 者 数							利用率	平均要 介護度
		総 数	要介護1	要介護2	要介護3	要介護4	要介護5	その他		
介護老人福祉施設	18,763	18,290	840	2,162	4,271	5,732	5,193	92	97.5	3.67
介護老人保健施設	12,562	11,353	1,159	2,434	3,287	2,712	1,709	52	90.4	3.12
介護療養型医療施設	3,986	3,699	62	135	463	918	2,115	6	92.8	4.32
計	35,311	33,342	2,061	4,731	8,021	9,362	9,017	150	94.4	
18年度	35,520	33,901	2,703	4,677	7,578	9,615	9,118	210	95.4	
17年度	35,098	33,296	2,809	4,436	7,066	9,639	9,255	91	94.9	

資料 厚生労働省「介護サービス施設・事業所調査」

第3表 居宅サービス（福祉関係）・地域密着型サービス事業所数 <事業所の種類の経営主体別>

平成19年10月1日現在

全 県 計	事 業 所 数	経 営 主 体								
		地方公 共団体	社会福祉 協議会	社会福 祉法人	医療 法人	社団・ 財団法人	協同 組合	営利 法人	N P O 法人	その他
訪問介護	1,016	7	43	144	61	12	37	654	52	6
訪問入浴介護	70	-	20	15	-	3	2	29	1	-
通所介護	857	9	48	288	72	13	19	360	45	3
短期入所生活介護	284	5	2	227	6	-	1	41	2	-
特定施設入居者生活介護	102	4	1	38	4	1	-	50	-	4
福祉用具貸与	259	-	12	6	9	1	6	223	1	1
特定福祉用具販売	243	-	4	7	6	1	6	219	-	-
夜間対応型訪問介護	-	-	-	-	-	-	-	-	-	-
認知症対応型通所介護	123	2	9	77	11	-	-	17	5	2
小規模多機能型居宅介護支援	37	-	3	13	3	-	2	14	1	1
認知症対応型共同生活介護	204	1	3	59	39	-	-	94	8	-
地域密着型特定施設入居者生活介護	-	-	-	-	-	-	-	-	-	-
居宅介護支援	1,265	24	51	266	234	32	54	560	33	11
計	4,460	52	196	1,140	445	63	127	2,261	148	28

資料 厚生労働省「介護サービス施設・事業所調査」

介護保険施設等

第4表 (介護予防) 居宅サービス(福祉関係)・地域密着型事業所数 <事業所の種類・経営主体別>

平成19年10月1日現在

全 県 計	事 業 所 数	経 営 主 体								
		地方公 共団体	社会福祉 協議会	社会福 祉法人	医療 法人	社団・ 財団法人	協同 組合	営利 法人	N P O 法人	その他
介護予防訪問介護	997	7	43	142	61	11	37	640	50	6
介護予防訪問入浴介護	59	-	13	12	-	3	2	28	1	-
介護予防通所介護	840	10	47	285	70	13	19	351	42	3
介護予防短期入所生活介護	274	5	2	218	6	-	1	40	2	-
介護予防特定施設入居者生活介護	100	4	1	38	4	1	-	48	-	4
介護予防福祉用具貸与	253	-	12	6	9	1	6	217	1	1
特定介護予防福祉用販売	243	-	4	7	6	1	6	219	-	-
介護予防認知症対応型通所介護	114	2	9	68	11	-	-	17	5	2
介護予防小規模多機能型居宅介護支援	31	-	3	13	1	-	2	10	1	1
介護予防認知症対応型共同生活介護	202	1	3	58	38	-	-	94	8	-
介護予防支援	163	36	10	57	20	6	4	28	2	-
計	3,276	65	147	904	226	36	77	1,692	112	17

資料 厚生労働省「介護サービス施設・事業所調査」

第5表 訪問看護ステーション利用者数 <適用法・要介護度別>

平成19年10月1日現在

全 県 計	事業所数	利用者 総 数	介 護 保 険 法 の 利 用 者 数								健康保険 法等の 利用者数
			経過的要 介護	要介護1	要介護2	要介護3	要介護4	要介護5	要介護申 請中	その他	
訪問看護ステーション	292	14,952	7	1,826	2,495	2,456	2,226	2,783	65	18	3,076
18年度	309	15,569	280	2,533	2,290	2,360	2,296	2,749	70	53	2,938

資料 厚生労働省「介護サービス施設・事業所調査」

第6表 予防訪問看護ステーション利用者数 <要介護度別>

平成19年10月1日現在

全 県 計	事業所数	利用者 総 数	要支援1	要支援2	要支援申 請中	要支援そ の他
予防訪問看護ステーション	286	1,485	472	999	13	1
18年度	298	747	272	463	9	3

資料 厚生労働省「介護サービス施設・事業所調査」

## 第13章 医療関係

## 1 国民健康保険

国民健康保険は、健康保険、船員保険、共済組合等の被用者保険に加入していない者を対象として、疾病、負傷、出産、死亡について必要な保険給付を行うことを目的とする医療保険制度である。

### (1) 保険者

保険者は、市町及び国民健康保険組合である。

国民健康保険組合は、同業職種に従事する者により組織される法人で市町の行う国民健康保険事業に支障のない限りにおいて知事の認可を受けて設立される。(ただし、現在新たな設立は認められていない。)

### (2) 被保険者の範囲

市町の区域内に住所を有する者は、当然に当該市町が行う国民健康保険の被保険者となる。

ただし、次のいずれかに該当する者は除かれる。

ア 健康保険の一般被保険者及びその被扶養者

イ 船員保険の被保険者及びその被扶養者

ウ 国家公務員共済組合等各種共済の組合員並びにその被扶養者

エ 健康保険の日雇特例被保険者(健康保険印紙をはり付けることができる余白のある日雇特例被保険者手帳の所持者に限る。)及びその被扶養者

オ 国民健康保険組合の被保険者

カ 生活保護法による保護を受けている世帯(その保護を停止されている世帯を除く。)に属する者

キ その他特別の事由がある者で市町の条例で定める者

(注) 1 キについて

市町の個々の事情により、国保の被保険者とすることが適当でないという特殊な事由がある場合には、次の基準に従って条例で国民健康保険の被保険者としなないことができる。

(ア) 児童福祉施設に入所している児童又は里親に委託されている児童であって、民法の規定による扶養義務者のないもの

(イ) 老人ホーム入所者で、一定の収入及び資産以下のもの

2 カについて

生活保護の適用上世帯分離された者は、別世帯として取り扱われる。

3 被保険者は、世帯主及び世帯員個人個人である。

退職被保険者

被保険者(老人保健法の規定による医療を受けることができる者を除く。)のうち、厚生年金保険法等の被用者年金保険に係る法令に基づく老齢又は退職を支給事由とする年金給付を受けることができる者であって、これらの法令の規定による被保険者期間が20年以上であるか又は40歳に達した月以降の年金保険の被保険者期間が10年以上である者は、「退職被保険者」とされ、その被扶養者も退職被保険者の被扶養者とされる。

資格の取得及び喪失の時期

ア 取得

新たに当該市町の区域内に住所を有するに至った日又は前記 のア～キのいずれにも該当しなくなった日から取得する。

イ 喪失

(ア) 当該市町の区域内に住所を有しなくなった日の翌日又は新たに前記 のア～キ(オ、カを除く。)のいずれかに該当することとなった日の翌日から喪失する。

(イ) 生活保護を受けるようになった場合及び市町の被保険者が国保組合の被保険者となった場合には、その日から資格を喪失する。また、当該市町の区域内に住所を有しなくなった日に他の市町村の区域内に住所を有するに至ったときは、その日から、その資格を喪失する。

(注) 世帯主は被保険者資格の取得及び喪失の原因たる事実が発生した場合には、いずれも14日以内に届け出なければならない。



## 2 介護保険

介護保険は、加齢に伴って生ずる身体の変化に起因する疾病等により要介護状態となり、入浴、排せつ、食事等の介護、機能訓練並びに看護及び療養上の管理その他の医療を要する者等について、これらの者が尊厳を保持し、その有する能力に応じ自立した日常生活を営むことができるよう、必要な保健医療サービス及び福祉サービスの給付を行い、国民の保健医療の向上及び福祉の増進を図ることを目的とする。

### (1) 保険者

保険者は市町である。

### (2) 被保険者の範囲

ア 被保険者は、次のように第1号被保険者と第2号被保険者に区分している。

第1号被保険者：市町の区域内に住所を有する65歳以上の者

第2号被保険者：市町の区域内に住所を有する40歳以上65歳未満の医療保険加入者

## 3 老人保健

国民の自助と連帯の精神に基づき、国民の老後における健康の保持と適切な医療の確保を図るため、疾病の予防、治療、機能訓練等の保健事業を総合的に実施し、もって国民保健の向上及び老人福祉の増進を図る。

### (1) 保健事業の種類

医療等

医療、入院時食事療養費の支給、入院時生活療養費、保険外併用療養費の支給、老人訪問看護療養費の支給、移送費の支給、高額医療費の支給

医療等以外の保健事業

健康手帳の交付、健康教育、健康相談、健康診査、機能訓練、訪問指導、実施の基準は、地域の諸事情に配慮して厚生労働大臣が定める。

### (2) 実施主体

市町

### (3) 対象者

医療等

75歳以上の者及び65歳以上75歳未満で一定の障害のある者

医療等以外の保健事業

40歳以上の者（職域等においてこれらの事業に相当する事業の対象とする場合を除く。）

### (4) 医療等

一部負担

医療を受ける者は保険医療機関等ごとに一部負担金を支払う。

保険外併用療養費の支給

老人医療受給対象者が保険医療機関等において厚生労働大臣が定める療養を受けた場合又は特定承認保険医療機関等において療養を受けた場合には、保険外併用療養費を支給する。

老人診療報酬

老人の心身の特性を踏まえた診療報酬（老人特掲診療報酬）が設定されている。

老人保健（国の制度）及び福祉医療等（兵庫県単独事業）

平成20年3月31日現在

制度	対象者	給付額	所得制限	一部負担金
老人保健 国の制度	<ul style="list-style-type: none"> <li>75歳以上の者</li> <li>65～74歳で一定の障害のある者</li> </ul>	<ul style="list-style-type: none"> <li>対象者の疾病及び負傷について、その医療費の全額（一部負担金を除く）</li> </ul>	なし	<ul style="list-style-type: none"> <li>1割負担（一定以上所得者は3割負担）</li> <li>外来限度額</li> <li>一定以上所得者 44,400円/月</li> <li>一般 12,000円/月</li> <li>低所得者 8,000円/月</li> <li>限度額を超える額は、償還払い（在宅総合診療を除く）</li> <li>負担限度額</li> <li>一定以上所得者 80,100円 + 1% / 月</li> <li>一般 44,400円/月</li> <li>低所得者 24,600円/月</li> <li>低所得者 15,000円/月</li> <li>入院は、負担限度額が医療機関毎の1か月の限度額</li> <li>&lt;特例&gt; 特定疾病患者 1月10,000円を限度</li> </ul>
老人医療	<ul style="list-style-type: none"> <li>老人保健法による医療等の対象者以外の65歳以上69歳以下の者</li> </ul>	<ul style="list-style-type: none"> <li>対象者の疾病及び負傷について医療保険の給付が行われた場合、その自己負担額から一部負担金を控除した額（精神障害者医療は精神疾患による医療を除く一般医療）</li> </ul>	<ul style="list-style-type: none"> <li>住民税非課税者で一定以上所得者の家族でないこと</li> <li>市町村民税の課税額が減額される経過措置の対象者であること</li> <li>平成18、19年度</li> </ul>	<ul style="list-style-type: none"> <li>定率2割負担</li> <li>老人保健医療制度の低所得者区分 要件該当者は、1割負担</li> <li>外来限度額</li> <li>一般 12,000円/月</li> <li>低所得者 8,000円/月</li> <li>負担限度額</li> <li>一般 44,400円/月</li> <li>低所得者 24,600円/月</li> <li>低所得者 15,000円/月</li> </ul>
重度障害者医療	<ul style="list-style-type: none"> <li>障害程度が1級及び2級の身体障害者</li> <li>重度（療育手帳A判定）の知的障害者</li> <li>精神障害者福祉手帳1級の精神障害者</li> </ul>		<ul style="list-style-type: none"> <li>特別児童扶養手当等の支給に関する法律に基づく特別障害者手当の所得制限の基準を準用</li> </ul>	<ul style="list-style-type: none"> <li>外来</li> <li>1保険医療機関等あたり1日500円（低所得者300円）を限度に月2回</li> <li>入院</li> <li>定率1割負担</li> <li>負担限度額月額2,000円（低所得者1,200円）</li> <li>連続して3か月を越える入院の場合、4か月目以降は一部負担金を徴収しない</li> </ul>
乳幼児等医療	<ul style="list-style-type: none"> <li>小学3年生までの乳幼児等</li> </ul>		<ul style="list-style-type: none"> <li>0歳児は所得制限なし</li> <li>1歳児～小学3年生</li> <li>児童手当法に基づく児童手当特例給付の所得制限を準用</li> </ul>	<ul style="list-style-type: none"> <li>外来</li> <li>1保険医療機関等あたり1日700円（低所得者500円）を限度に月2回</li> <li>入院</li> <li>定率1割負担</li> <li>負担限度額月額2,800円（低所得者2,000円）</li> <li>連続して3か月を越える入院の場合、4か月目以降は一部負担金を徴収しない</li> </ul>
母子家庭等医療	<ul style="list-style-type: none"> <li>18歳に達した年度の未までの児童、又は20歳未満の高校在学中の児童を監護する母、又は父、及びその児童</li> <li>遺児（年齢は同上）</li> </ul>		<ul style="list-style-type: none"> <li>児童扶養手当法に基づく所得制限を準用</li> </ul>	<ul style="list-style-type: none"> <li>外来</li> <li>1保険医療機関等あたり1日500円（低所得者300円）を限度に月2回</li> <li>入院</li> <li>定率1割負担</li> <li>負担限度額月額2,000円（低所得者1,200円）</li> <li>連続して3か月を越える入院の場合、4か月目以降は一部負担金を徴収しない</li> </ul>
高障害者重度医療	<ul style="list-style-type: none"> <li>老人保健の受給者のうち、障害の程度が1級及び2級の身体障害者又は重度（療育手帳A判定）の知的障害者又は精神障害者保健福祉手帳1級の精神障害者</li> </ul>		<ul style="list-style-type: none"> <li>特別児童扶養手当等の支給に関する法律に基づく特別障害者手当の所得制限の基準を準用</li> </ul>	<ul style="list-style-type: none"> <li>外来</li> <li>1保険医療機関等あたり1日500円（低所得者300円）を限度に月2回</li> <li>入院</li> <li>定率1割負担</li> <li>負担限度額月額2,000円（低所得者1,200円）</li> <li>連続して3か月を越える入院の場合、4か月目以降は一部負担金を徴収しない</li> </ul>

市町によって、対象要件・所得制限等が異なる場合があります。詳しくは、市町窓口にてご確認ください。

医療関係

第1表 国民健康保険世帯数・被保険者数 <市町・組合別>

保険者名	世帯数 a	被 保 険 者 数				介護保険第2号被保険者数 (再掲)	一世帯当たり被保険者数 b/a	退職被保険者の割合(%) c/b	老健対象者の割合(%) d/b
		総 数 b	一般被保険者	退職被保険者 c	老健対象者 d				
神戸市	314,867	535,125	296,202	112,727	126,196	146,768	1.7	21.1	23.6
姫路市	103,463	190,799	110,432	40,148	40,219	55,038	1.8	21.0	21.1
尼崎市	103,505	180,404	106,253	35,663	38,488	51,454	1.7	19.8	21.3
明石市	53,953	95,373	50,006	24,207	21,160	26,745	1.8	25.4	22.2
西宮市	83,151	142,707	81,273	29,194	32,240	39,937	1.7	20.5	22.6
洲本市	11,428	21,615	12,287	3,399	5,929	6,335	1.9	15.7	27.4
芦屋市	18,725	31,769	16,867	6,860	8,042	8,844	1.7	21.6	25.3
伊丹市	37,136	68,566	41,828	13,670	13,068	18,791	1.8	19.9	19.1
相生市	7,296	12,807	5,191	3,883	3,733	3,363	1.8	30.3	29.1
豊岡市	18,106	36,297	20,081	6,479	9,737	10,394	2.0	17.8	26.8
加古川市	48,579	89,464	46,926	24,355	18,183	25,789	1.8	27.2	20.3
たつの市	14,934	29,043	15,055	6,883	7,105	8,437	1.9	23.7	24.5
赤穂市	9,854	17,895	7,733	5,055	5,107	4,585	1.8	28.2	28.5
西脇市	9,161	18,262	10,736	3,388	4,138	5,275	2.0	18.6	22.7
宝塚市	42,038	75,271	38,917	18,811	17,543	20,939	1.8	25.0	23.3
三木市	16,026	30,722	16,333	7,409	6,980	8,849	1.9	24.1	22.7
高砂市	17,948	32,940	16,729	9,082	7,129	9,345	1.8	27.6	21.6
川西市	30,677	56,289	27,012	16,359	12,918	14,873	1.8	29.1	22.9
小野市	8,729	17,197	9,765	3,742	3,690	5,100	2.0	21.8	21.5
三田市	14,820	27,152	14,179	6,868	6,105	7,849	1.8	25.3	22.5
加西市	8,704	17,467	10,079	3,026	4,362	5,215	2.0	17.3	25.0
養父市	6,046	11,726	5,302	2,372	4,052	2,981	1.9	20.2	34.6
丹波市	13,883	27,137	13,661	5,465	8,011	7,210	2.0	20.1	29.5
篠山市	8,837	16,818	7,823	3,813	5,182	4,313	1.9	22.7	30.8
南あわじ市	11,663	25,241	15,514	3,340	6,387	7,993	2.2	13.2	25.3
朝来市	6,945	13,081	5,638	2,853	4,590	3,099	1.9	21.8	35.1
淡路市	12,279	24,793	14,436	3,532	6,825	7,310	2.0	14.2	27.5
宍粟市	8,306	17,466	9,709	3,145	4,612	4,821	2.1	18.0	26.4
加東市	6,542	12,923	7,215	2,579	3,129	3,642	2.0	20.0	24.2
市 計	1,047,601	1,876,349	1,033,182	408,307	434,860	525,294	1.8	21.8	23.2
猪名川町	4,612	8,863	4,381	2,438	2,044	2,564	1.9	27.5	23.1
多可町	4,427	9,537	5,691	1,500	2,346	2,774	2.2	15.7	24.6
稲美町	5,545	10,552	5,145	3,157	2,250	2,826	1.9	29.9	21.3
播磨町	6,346	11,751	6,088	3,429	2,234	3,406	1.9	29.2	19.0
市川町	2,743	5,425	2,682	1,215	1,528	1,502	2.0	22.4	28.2
福崎町	3,537	6,774	3,302	1,702	1,770	1,901	1.9	25.1	26.1
神河町	2,442	4,858	2,513	901	1,444	1,219	2.0	18.5	29.7
太子町	5,409	10,301	5,373	2,906	2,022	3,108	1.9	28.2	19.6
上郡町	3,587	6,549	2,619	1,889	2,041	1,719	1.8	28.8	31.2
佐用町	4,423	8,297	3,496	1,915	2,886	1,990	1.9	23.1	34.8
香美町	4,559	9,592	4,885	1,923	2,784	2,555	2.1	20.0	29.0
新温泉町	3,547	7,119	3,608	1,313	2,198	1,928	2.0	18.4	30.9
町 計	51,177	99,618	49,783	24,288	25,547	27,492	1.9	24.4	25.6
市 町 計	1,098,778	1,975,967	1,082,965	432,595	460,407	552,786	1.8	21.9	23.3
兵庫食糧	968	2,410	2,082		328	940	2.5		13.6
明石浦	312	807	710		97	283	2.6		12.0
中央卸売	204	444	409		35	175	2.2		7.9
兵庫食品	1,216	3,022	2,662		360	1,208	2.5		11.9
歯科医師	7,322	14,264	13,469		795	4,493	1.9		5.6
医 師	11,426	21,023	19,052		1,971	8,000	1.8		9.4
薬 剤 師	2,416	3,837	3,394		443	1,484	1.6		11.5
兵庫建設	47,057	115,935	110,915		5,020	43,507	2.5		4.3
組 合 計	70,921	161,742	152,693		9,049	60,090	2.3		5.6
県 計	1,169,699	2,137,709	1,235,658	432,595	469,456	612,876	1.8	20.2	22.0
18年度	1,166,236	2,161,315	1,265,802	409,922	485,591	638,291	1.9	19.0	22.5
17年度	1,152,966	2,169,779	1,290,595	375,164	504,020	658,898	1.9	17.3	23.2

資料 厚生労働省「国民健康保険事業年報」

医療関係

第2表 医療対象人員 <制度×市町別>

平成20年2月末現在

	老人保健			福祉医療							
	総数	法第25条第1項第1号に規定する者	法第25条第1項第2号に規定する者	総数	老人医療	重度心身障害者医療：心身	重度心身障害者医療：精神	乳幼児医療	母子家庭等医療	高齢重度心身障害者特別医療：心身	高齢重度心身障害者特別医療：精神
神戸市	148,012	140,239	7,773	188,145	28,431	9,871	114	104,339	30,567	14,731	92
姫路市	48,951	45,847	3,104	80,425	11,557	3,851	113	46,656	13,672	4,488	88
尼崎市	42,220	39,026	3,194	65,357	11,280	3,109	85	33,286	12,476	5,054	67
明石市	24,758	23,097	1,661	41,190	7,725	1,779	69	24,938	4,188	2,447	44
西宮市	38,468	36,278	2,190	59,841	9,458	2,721	28	36,574	7,772	3,266	22
洲本市	7,626	7,305	321	7,272	1,266	443	18	3,804	1,028	710	3
芦屋市	9,701	9,280	421	9,187	1,445	417	22	5,305	1,349	637	12
伊丹市	15,134	14,192	942	27,981	4,159	1,170	62	17,308	3,939	1,317	26
相生市	4,217	4,036	181	4,416	1,133	272	3	2,126	531	346	5
豊岡市	13,151	12,640	511	13,056	2,560	644	13	7,174	1,658	998	9
加古川市	21,221	19,932	1,289	39,122	6,796	1,675	54	24,008	4,597	1,947	45
たつの市	8,894	8,456	438	12,136	2,388	864	22	6,810	1,287	754	11
赤穂市	5,959	5,680	279	7,799	1,632	476	12	4,368	794	512	5
西脇市	5,655	5,347	308	7,045	1,681	294	7	3,633	903	522	5
宝塚市	20,422	19,376	1,046	27,844	4,756	1,112	100	16,473	3,788	1,550	65
三木市	8,940	8,500	440	11,246	2,447	618	16	6,097	1,210	851	7
高砂市	8,369	7,929	440	14,038	2,557	733	20	7,588	2,338	790	12
川西市	14,974	14,189	785	20,273	3,037	821	56	12,142	2,858	1,336	23
小野市	5,179	4,892	287	7,970	1,350	356	12	4,762	1,010	474	6
三田市	7,721	7,298	423	12,533	1,464	822	32	7,739	1,706	759	11
加西市	6,387	6,255	132	6,983	1,369	450	12	3,967	550	627	8
篠山市	6,915	6,618	297	6,274	1,243	402	14	3,219	780	611	5
養父市	5,412	5,214	198	4,089	831	188	5	2,004	486	574	1
丹波市	10,829	10,321	508	10,807	1,949	749	21	5,704	1,439	933	12
南あわじ市	8,036	7,651	385	7,548	1,477	388	15	3,970	1,025	668	5
宍粟市	6,424	6,114	310	6,466	1,215	403	4	3,526	769	545	4
朝来市	5,903	5,636	267	5,273	994	314	11	2,650	788	513	3
淡路市	8,756	8,366	390	7,323	1,698	453	22	3,356	903	883	8
加東市	4,436	4,205	231	5,766	910	223	10	3,688	605	324	6
市部計	522,670	493,919	28,751	717,405	118,808	35,618	972	407,214	105,016	49,167	610
阪神	2,548	2,413	135	4,414	530	147	12	3,161	347	214	3
猪名川町	2,548	2,413	135	4,414	530	147	12	3,161	347	214	3
東播磨	5,562	5,157	405	9,559	1,844	434	11	5,596	1,105	564	5
稲美町	2,956	2,714	242	4,375	881	228	10	2,582	382	290	2
播磨町	2,606	2,443	163	5,184	963	206	1	3,014	723	274	3
北播磨	3,551	3,368	183	3,821	788	292	5	2,111	296	324	5
多可町	3,551	3,368	183	3,821	788	292	5	2,111	296	324	5
中播磨	6,334	6,101	233	6,596	1,331	357	13	3,649	744	498	4
神河町	2,027	1,968	59	1,810	364	90	1	976	221	158	-
市川町	2,068	1,984	84	1,937	470	118	6	933	234	174	2
福崎町	2,239	2,149	90	2,849	497	149	6	1,740	289	166	2
西播磨	8,763	8,344	419	10,867	2,005	697	13	6,183	1,235	731	3
太子町	2,502	2,350	152	5,355	747	234	5	3,600	570	198	1
上郡町	2,482	2,347	135	2,446	534	179	4	1,281	236	210	2
佐用町	3,779	3,647	132	3,066	724	284	4	1,302	429	323	-
但馬	6,865	6,619	246	5,593	1,343	248	7	2,893	497	602	3
香美町	3,778	3,638	140	3,136	787	137	3	1,555	282	370	2
新温泉町	3,087	2,981	106	2,457	556	111	4	1,338	215	232	1
郡部計	33,623	32,002	1,621	40,850	7,841	2,175	61	23,593	4,224	2,933	23
県計	556,293	525,921	30,372	758,255	126,649	37,793	1,033	430,807	109,240	52,100	633
18年度	564,977	536,814	28,163	645,621	137,151	37,729	893	308,274	110,607	50,447	520
17年度	569,146	568,992	22,797	650,275	154,996	34,879	686	299,700	111,215	48,433	366

資料 兵庫県健康生活部情報事務センター調べ