

1 県内の患者の状況

(1) 感染者の状況(令和4年2月17日 24時現在)

(単位:人)

陽性者数(累積)	入院			宿泊療養	入院・宿泊療養調整等		自宅療養	その他医療機関・福祉施設等	死亡	退院
	中等症以下	重症	入院調整							
				219,286(4,733)		1,084	1037	47	478	5396
+4823(338)	+9	+14	△ 5	+25	+318	+1	△ 666	+39	+21	+5073

※下段は前日比

※()内は疑似症患者を再掲

※本日公表の取下げ5件(2/1(1名)、2/6(1名)、2/10(1名)、2/15(1名)、2/17(1名))は累積の感染者数に反映済み

[検査内訳]

(単位:件) (単位:人)

区分	PCR検査	抗原検査	合計	陽性者数
地方衛生研究所等	183,382		183,382	20,883
	+330		+330	+66
民間検査機関等(医療機関等)	708,759	278,354	987,113	193,670
	+4425	+2971	+7396	+4419
合計	892,141	278,354	1,170,495	214,553
	+4755	+2971	+7726	+4485

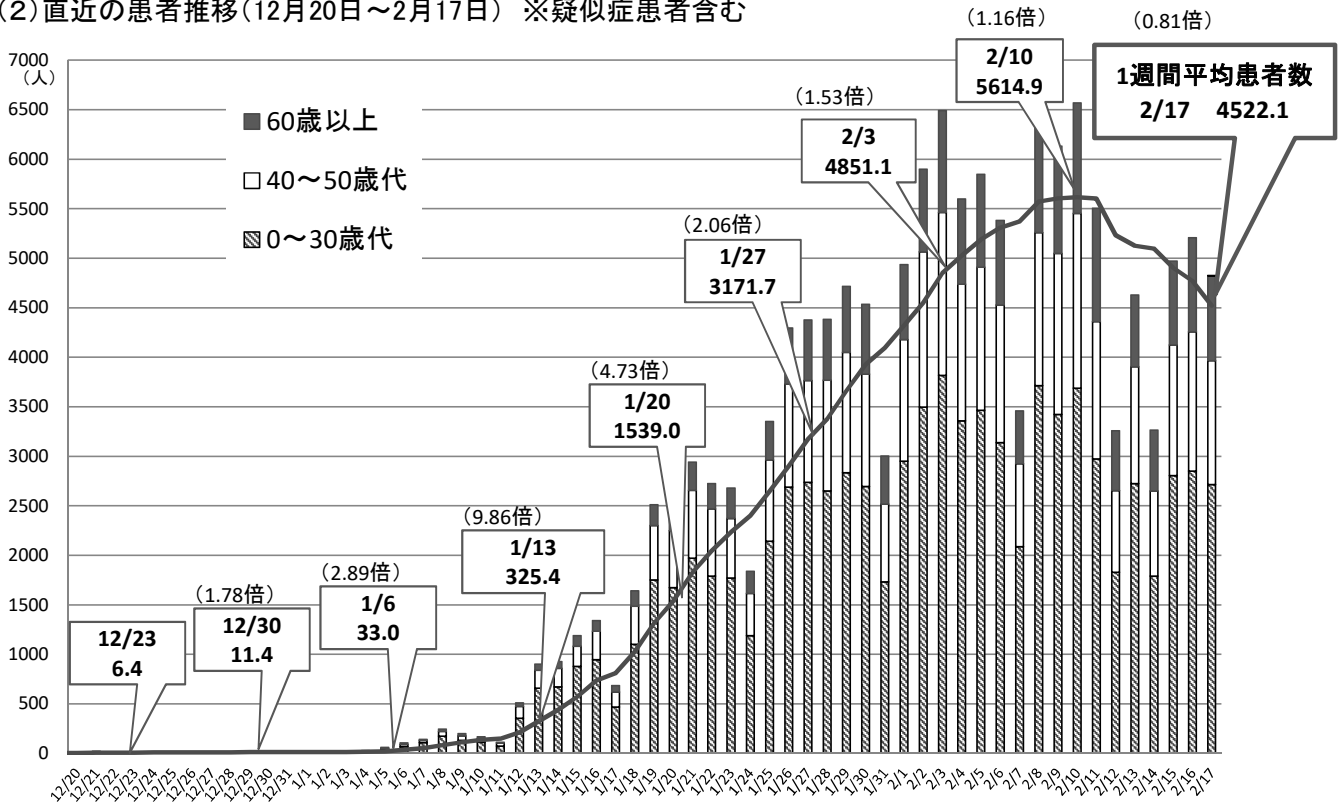
※医療機関等からの報告により集計

※下段は前日比

[入院内訳]

区分	確保病床等	患者数	差引	使用率
入院	1,417	1,084	333	76.4%
うち重症対応	142	47	95	33.0%
宿泊	2,411	478	1,933	19.8%
合計	3,828	1,562	2,266	40.8%

(2) 直近の患者推移(12月20日~2月17日) ※疑似症患者含む



(3) 患者の属性等(12/20～2/17)

① 男女別患者数

区分	12/20～2/17		2/11～2/17	
	患者数	(%)	患者数	(%)
男性	69,279	49.3	15,345	48.5
女性	71,236	50.7	16,310	51.5
合計	140,515	100	31,655	100

② 年齢別患者数

区分	12/20～2/17		2/11～2/17	
	患者数	(%)	患者数	(%)
10代未満	19,282	13.7	4,807	15.2
10代	22,924	16.3	4,556	14.4
20代	21,976	15.6	3,772	11.9
30代	20,143	14.3	4,551	14.4
小計	84,325	60.0	17,686	55.9
40代	20,957	14.9	4,896	15.5
50代	14,146	10.1	3,331	10.5
小計	35,103	25.0	8,227	26.0
60代	8,394	6.0	2,083	6.6
70代	6,366	4.5	1,726	5.5
80代	4,391	3.1	1,328	4.2
90代以上	1,935	1.4	604	1.9
小計	21,086	15.0	5,741	18.1
非公表	1	0.0	1	0.0
合計	140,515	100	31,655	100

③ 管轄保健所別患者数

区分	12/20～2/17		2/11～2/17		10万対
	患者数	(%)	患者数	(%)	
県所管					
芦屋	2,714	1.9	676	2.1	715.1
宝塚	8,397	6.0	2,408	7.6	719.9
伊丹	8,888	6.3	2,192	6.9	575.3
加古川	8,253	5.9	2,309	7.3	558.6
加東	4,590	3.3	1,082	3.4	410.0
中播磨	609	0.4	152	0.5	370.4
龍野	2,853	2.0	699	2.2	442.3
赤穂	1,429	1.0	288	0.9	325.2
豊岡	1,429	1.0	275	0.9	256.9
朝来	517	0.4	132	0.4	258.8
丹波	1,153	0.8	294	0.9	291.8
洲本	1,848	1.3	580	1.8	457.9
小計	42,680	30.4	11,087	35.0	—
神戸市	44,819	31.9	9,433	29.8	620.6
姫路市	12,969	9.2	2,836	9.0	535.8
尼崎市	17,758	12.6	3,830	12.1	847.5
西宮市	15,101	10.7	2,864	9.0	587.5
明石市	7,188	5.1	1,605	5.1	535.7
小計	97,835	69.6	20,568	65.0	—
合計	140,515	100	31,655	100	579.1

④ 感染経路別患者数

(※ 飲食店は、接待やお酒を伴う店、カラオケ店等を含む。)

発生地	感染推定場所	12/20～2/17		2/11～2/17	
		患者数	(%)	患者数	(%)
県内	飲食店	169	0.4	19	0.2
	家庭	24,059	59.2	5,714	64.6
	職場・施設・学校等	10,447	25.7	2,501	28.3
	友人との会合、談話等	1,776	4.4	206	2.3
	クラスター	3,334	8.2	325	3.7
	医療機関	(251)	(0.6)	(31)	(0.4)
	高齢者福祉施設等	(1426)	(3.5)	(253)	(2.9)
	学校・園	(1470)	(3.6)	(33)	(0.4)
	飲食店	(0)	(0.0)	(0)	(0.0)
	職場	(139)	(0.3)	(8)	(0.1)
	その他	(48)	(0.1)	(0)	(0.0)
その他	748	1.8	78	0.9	
小計	40,533	99.7	8,843	100.0	
県外	飲食店	7	0.0	0	0.0
	職場・施設・学校等	43	0.1	3	0.0
	友人との会合、談話等	25	0.1	1	0.0
	その他	33	0.1	0	0.0
小計	108	0.3	4	0.0	
合計	40,641	100.0	8,847	100.0	
調査中		51,567		22,808	
不明		48,307			
総計		140,515		31,655	

2 まん延防止等重点措置開始(1月27日)以降に新規発生したクラスターの状況(2月16日現在)

【福祉施設】

		件数	感染者数
神戸	介護関係事業所	3	21
	介護関係施設	16	242
	障害者施設	2	34
	福祉サービス事業所	1	5
尼崎	介護サービス事業所	5	45
	高齢者施設	1	12
	障害サービス事業所	3	35
西宮	児童福祉施設	2	22
	障害者施設	1	12
	高齢者施設	3	75
明石	高齢者施設	7	150
	児童福祉施設	1	10
	福祉施設	1	6
加東	グループホーム	1	15
龍野	グループホーム	1	11
	障害者福祉施設	1	33
	デイサービス	1	10
赤穂	介護老人保健施設	1	19
	障害者福祉施設	1	48
	特別養護老人ホーム	1	27
朝来	社会福祉施設	2	36
丹波	障害者施設	1	26
	老人福祉施設	1	53
洲本	高齢者入所施設	2	123
計		59	1,070

【学校等】

		件数	感染者数
神戸	保育園	1	6
尼崎	保育施設	6	39
	幼稚園	1	5
明石	就学前施設	17	150
丹波	こども園	1	11
	認定こども園	1	30
洲本	高等学校	1	30
計		28	271

【医療機関】

	件数	感染者数
神戸	5	87
西宮	3	41
赤穂	2	38
計	10	166

【その他】

	件数	感染者数
明石	1	10
計	1	10

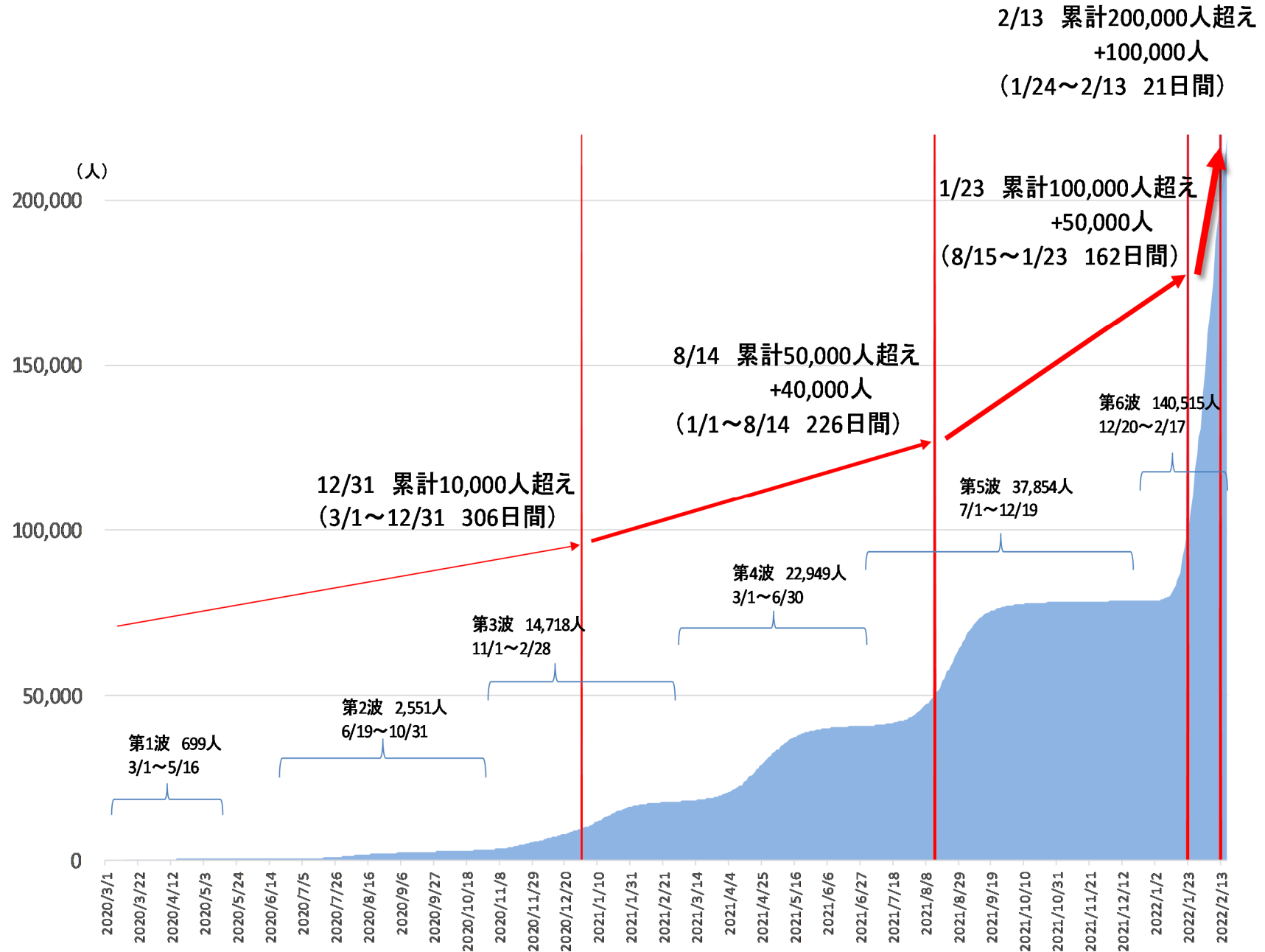
【合計】

区分	件数	感染者数
福祉施設	59	1,070
学校	28	271
医療機関	10	166
その他	1	10
合計	98	1,517

【参考】3月以降に発生したクラスターの発生件数及び感染者数

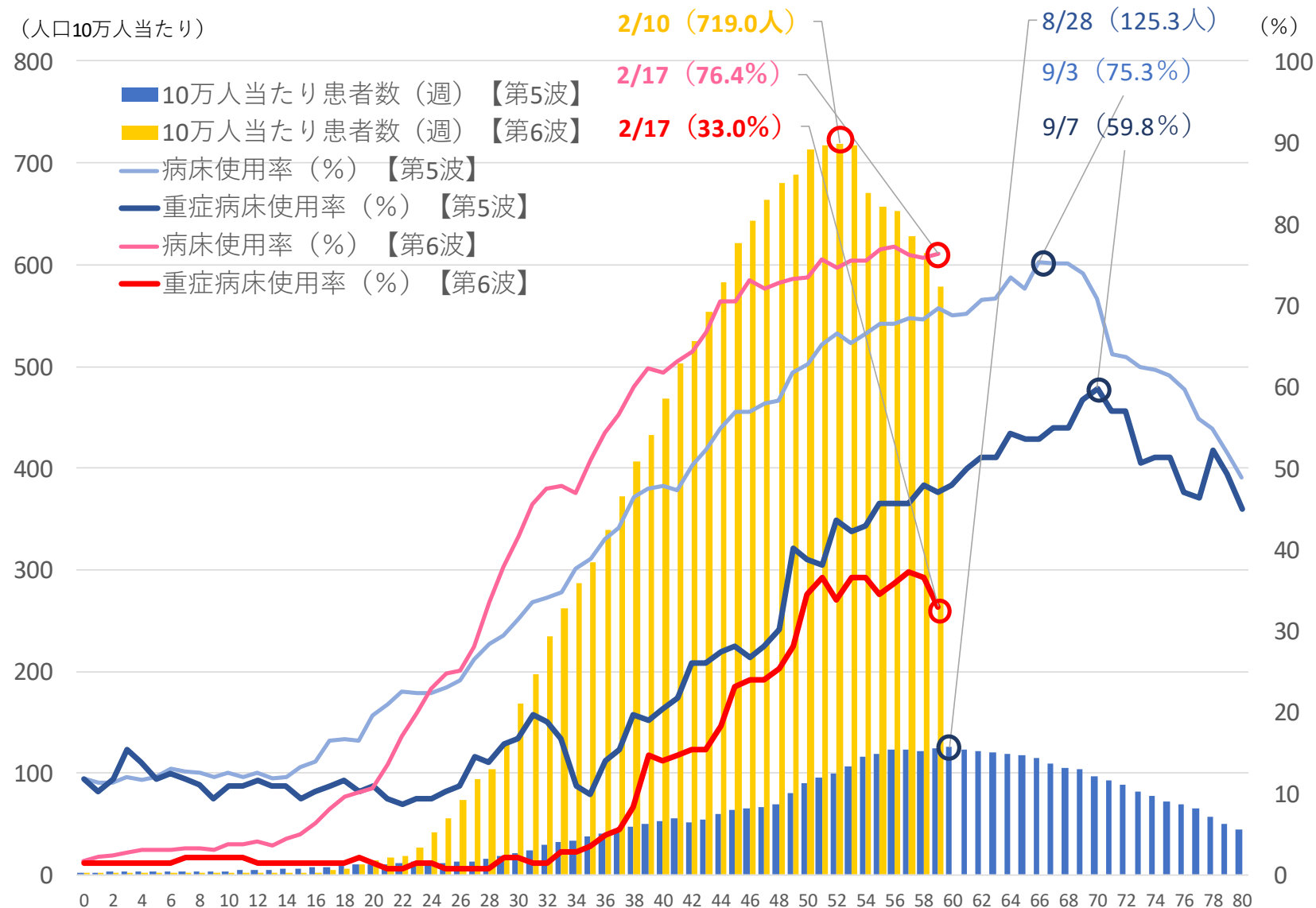
	第4波(3月～6月)		第5波(7月～12月19日)		第6波(12月20日～)	
	件数	感染者数	件数	感染者数	件数	感染者数
福祉施設	78	1404	29	417	117	2193
医療機関	26	480	10	142	21	655
学校等	44	475	75	746	176	1922
事業所	25	325	56	569	11	143
飲食店等	6	78	4	25	0	0
その他	7	161	8	116	6	79
合計	186	2923	182	2015	331	4992

3 新規感染者数の累積推移 (2/17 219,286人)



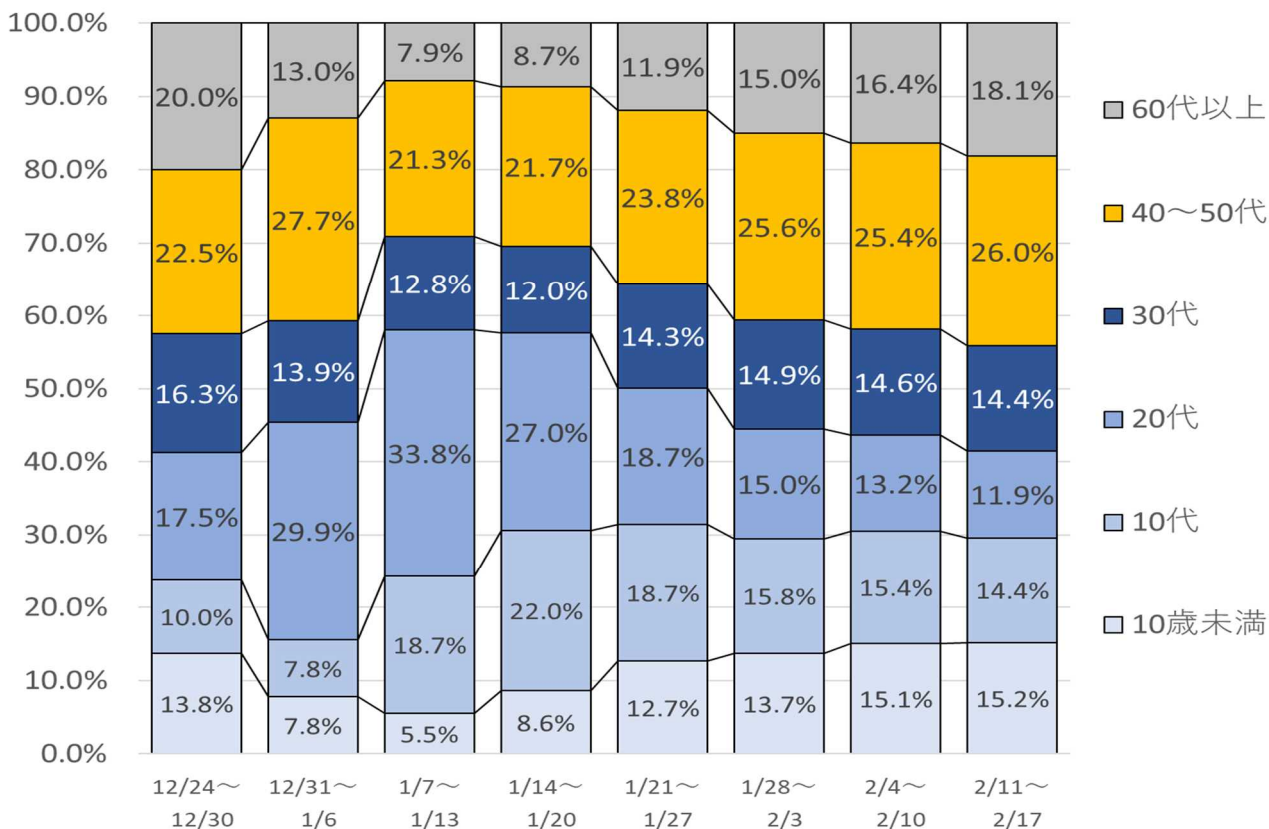
4 第6波の状況 (12/20~)

(1) 新規感染者数及び病床使用率の推移 (第5波と第6波)



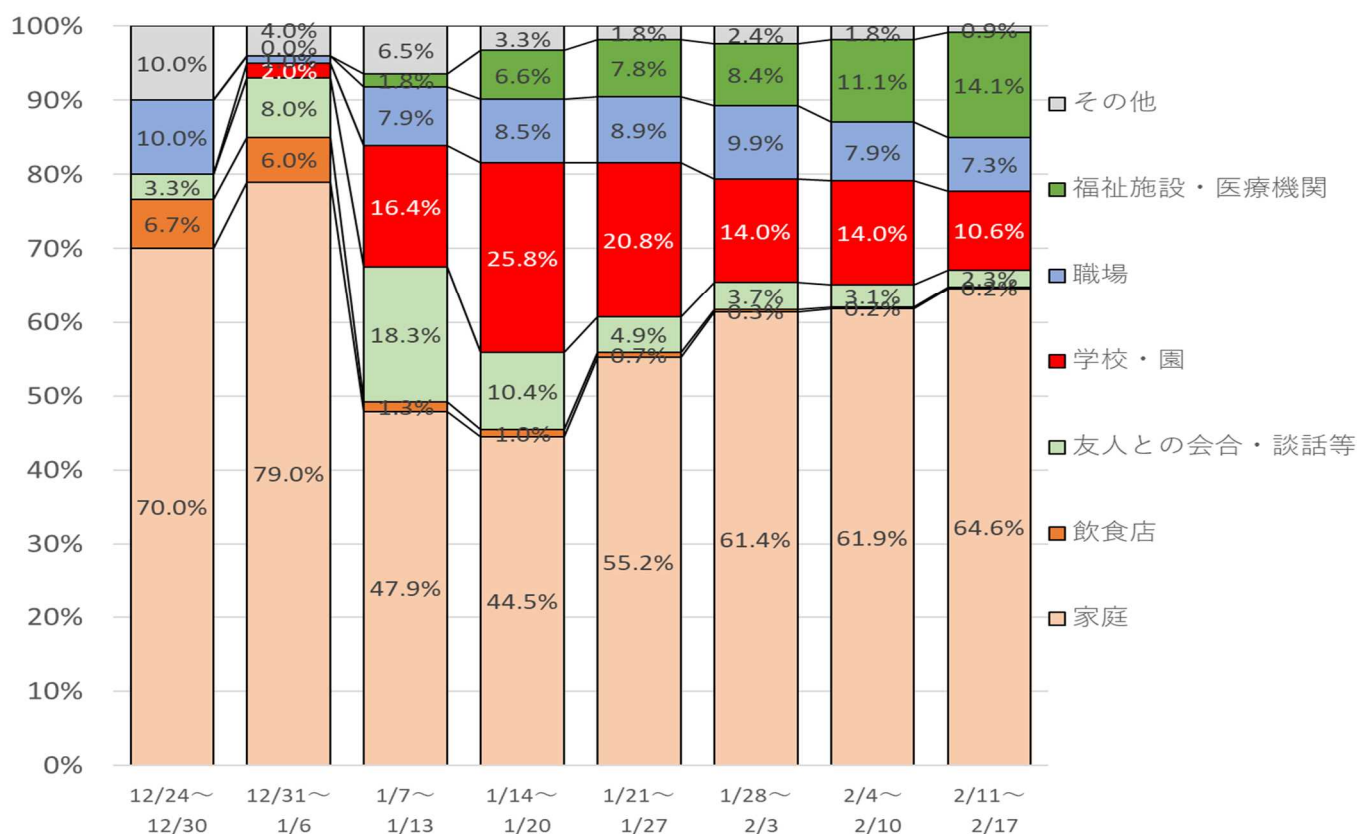
(2) 週別の年代区分、感染経路

① 年代区分



10代20代の割合は減少、10歳未満、60代以上の割合が増加

② 感染経路別

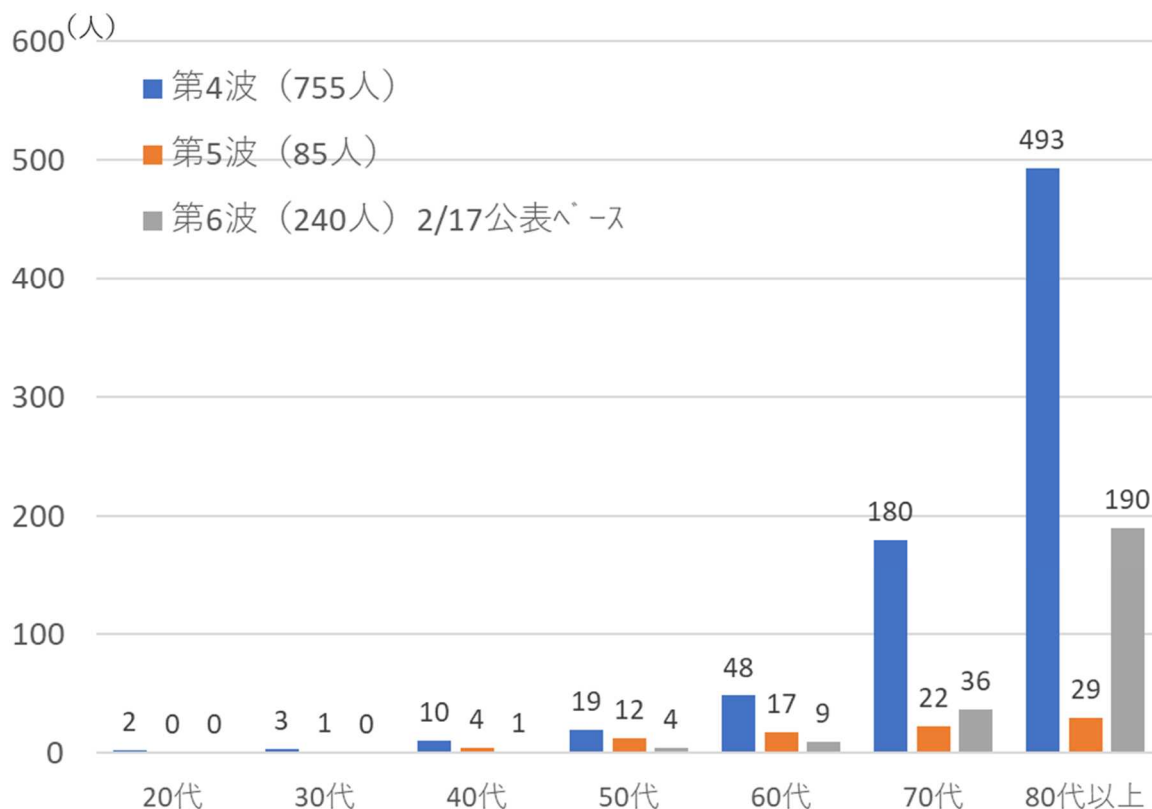


「家庭」が最も多く、「福祉施設、医療機関」が増加傾向

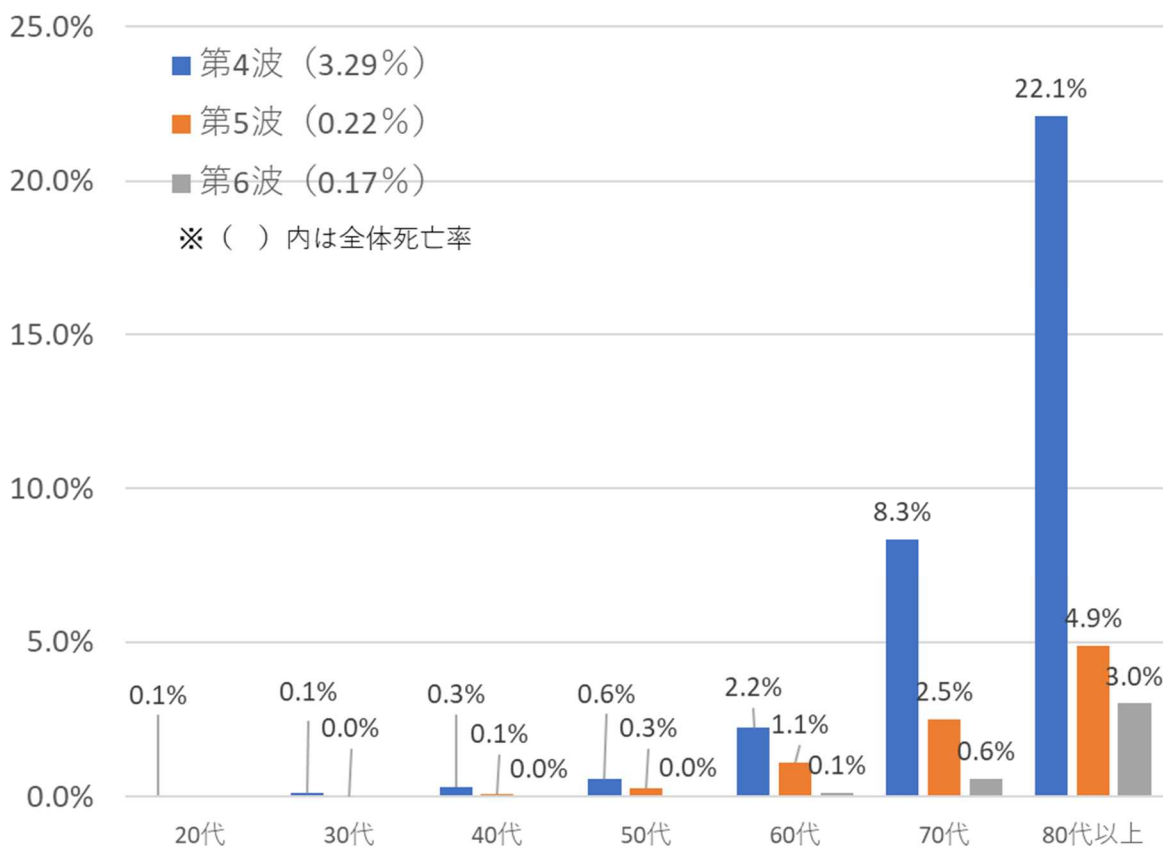
5 死亡者の状況

① 第4波、第5波、第6波の比較

ア 年代別死亡者数



イ 年代別死亡率 (年代別死亡者数/年代別感染者数)



② 第6波の死亡者（2/17公表ベース県所管 52人）

死亡者数（県所管）		52人	
a 年代			
40代	1人	(1.9%)	
50代	1人	(1.9%)	
60代	1人	(1.9%)	
70代	9人	(17.3%)	
80代以上	40人	(76.9%)	
b 基礎疾患の有無			
	有り	調査中・不明	
	49人 (94.2%)	3人 (5.8%)	
主な基礎疾患（複数選択）			
高血圧	17人	(34.7%)	
脳・心血管疾患	16人	(32.7%)	
糖尿病	11人	(22.4%)	
腎疾患	8人	(16.3%)	
c ワクチン接種歴			
3回接種済み	1人	(1.9%)	
2回接種済み	25人	(48.1%)	
接種なし	3人	(5.8%)	
調査中・不明	23人	(44.2%)	

(参考)

陽性患者数・人口10万人あたり人数

区分	直近1週間患者数 (2/11~2/17)	人口10万人あたり人数 (人)	前週比
全国	498,869	395.4	0.7
兵庫県	31,655	579.1	0.8

【まん延防止等重点措置区域の陽性患者数・人口10万人あたり人数】

区分	直近1週間患者数 (2/11~2/17)	人口10万人あたり人数 (人)	前週比
山形県	1,326	123.0	0.7
島根県	514	76.2	0.9
山口県	1,922	141.5	0.9
沖縄県	3,895	268.0	0.9
北海道	20,632	392.9	0.8
埼玉県	35,977	489.4	0.8
東京都	104,553	751.0	0.8
千葉県	32,028	511.7	0.8
神奈川県	52,106	566.4	0.9
愛知県	41,262	546.3	1.0
静岡県	10,234	280.8	0.8
京都府	14,628	566.3	0.7
大阪府	81,591	926.2	0.8
和歌山県	3,019	326.3	0.8
福岡県	27,832	545.2	0.8