

# 県内の患者の発生状況

## 1 検査陽性者の状況（令和2年11月17日 24時現在）

（単位：人）

検査実施者数	陽性者数（累積）						
		入院			宿泊療養	死亡	退院
		中等症以下	重症				
79,834	4,120 (699)	297	280	17	162	75 (45)	3,586
+1053	+106	+12	+12	0	+39	+2	+53

※下段は前日比

※（ ）内の数値は第1波（3月1日から5月16日まで）の期間

### [検査内訳]

区分	PCR検査	抗原検査	合計	陽性者数
地方衛生研究所等	38,119		38,119	2,248
	+322		+322	+21
民間検査機関等 （医療機関等）	30,670	11,045	41,715	1,872
	+538	+193	+731	+85
合計	68,789	11,045	79,834	4,120
	+860	+193	+1053	+106

※医療機関等からの報告により集計

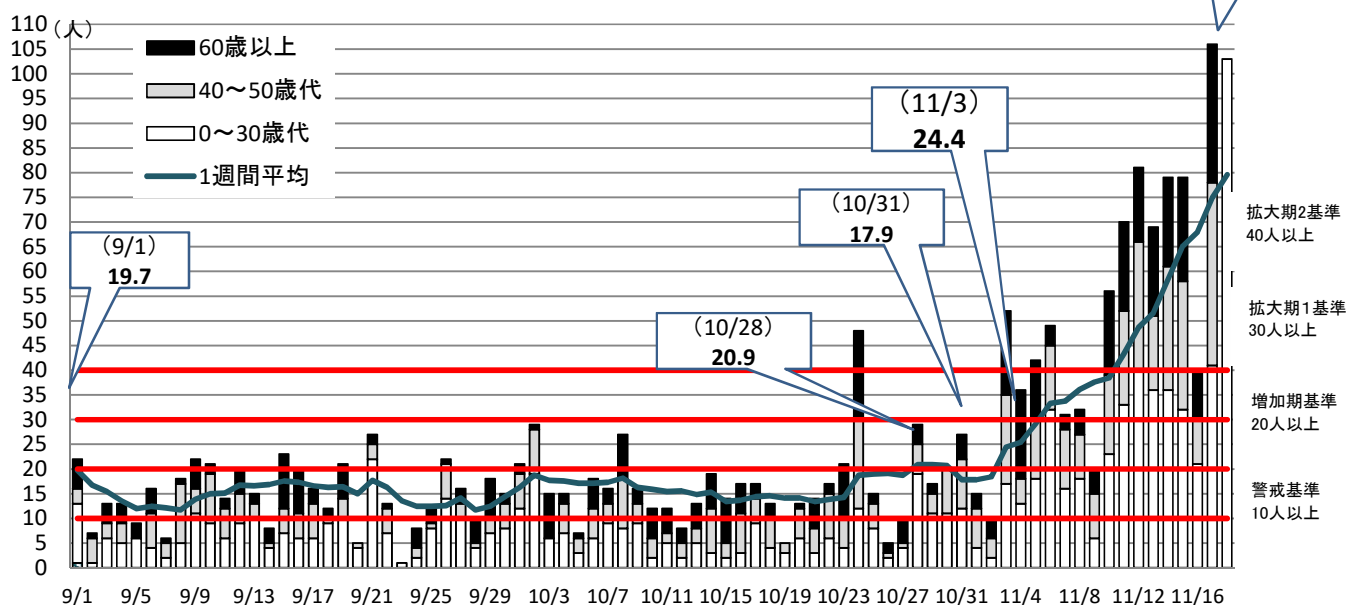
※下段は前日比

### [入院内訳]

区分	確保病床等	患者数	差引
入院	671	297	374
うち重症対応	110	17	93
宿泊	698	162	536
合計	1,369	459	910

## 2 9月1日から11月18日に発生した患者の状況（1,948人）

1週間平均患者数  
(11/18) **79.6**



### 3 6月19日～11月2日と11月3日～11月17日の感染状況

(※11/3以降、感染増加期、感染拡大期1、感染拡大期2と増加している期間)

#### (1) 男女別患者数

区分	(6/19～11/2)		(11/3～11/17)	
	患者数	(%)	患者数	(%)
男性	1,442	56.0	482	57.0
女性	1,131	43.9	363	43.0
非公表	3	0.1	0	0.0
計	2,576	100	845	100

#### (2) 年齢別患者数

区分	(6/19～11/2)		(11/3～11/17)	
	患者数	(%)	患者数	(%)
10代未満	90	3.5	15	1.8
10代	201	7.8	66	7.8
20代	649	25.2	180	21.3
30代	349	13.5	121	14.3
小計	1289	50.0	382	45.2
40代	382	14.8	121	14.3
50代	370	14.4	130	15.4
小計	752	29.2	251	29.7
60代	212	8.2	72	8.5
70代	168	6.5	61	7.2
80代	100	3.9	49	5.8
90代以上	48	1.9	27	3.2
小計	528	20.5	209	24.7
非公表	7	0.3	3	0.4
計	2,576	100	845	100

#### (3) 職業別患者数

区分	(6/19～11/2)		(11/3～11/17)	
	患者数	(%)	患者数	(%)
学生等	306	11.9	71	8.4
会社員等	1309	50.8	267	31.6
自営業	204	7.9	35	4.1
無職	444	17.2	161	19.1
不明・調査中	313	12.2	311	36.8
計	2,576	100	845	100

#### (4) 管轄保健所別患者数

区分	(6/19～11/2)		(11/3～11/17)	
	患者数	(%)	患者数	(%)
県所管				
芦屋	71	2.8	14	1.7
伊丹	190	7.4	63	7.5
宝塚	156	6.1	52	6.2
加古川	82	3.2	25	3.0
加東	66	2.6	3	0.4
中播磨	8	0.3	1	0.1
龍野	25	1.0	25	3.0
赤穂	27	1.0	8	0.9
豊岡	3	0.1	0	0.0
朝来	9	0.3	0	0.0
丹波	14	0.5	0	0.0
洲本	22	0.9	73	8.6
小計	673	26.1	264	—
神戸市	943	36.6	250	29.6
姫路市	186	7.2	73	8.6
尼崎市	341	13.2	106	12.5
西宮市	319	12.4	132	15.6
明石市	114	4.4	20	2.4
小計	1,903	73.9	581	—
合計	2,576	100	845	100.0

#### (5) 感染経路別患者数

(※ 飲食店は、接待やお酒を伴う店、カラオケ店等を含む。)

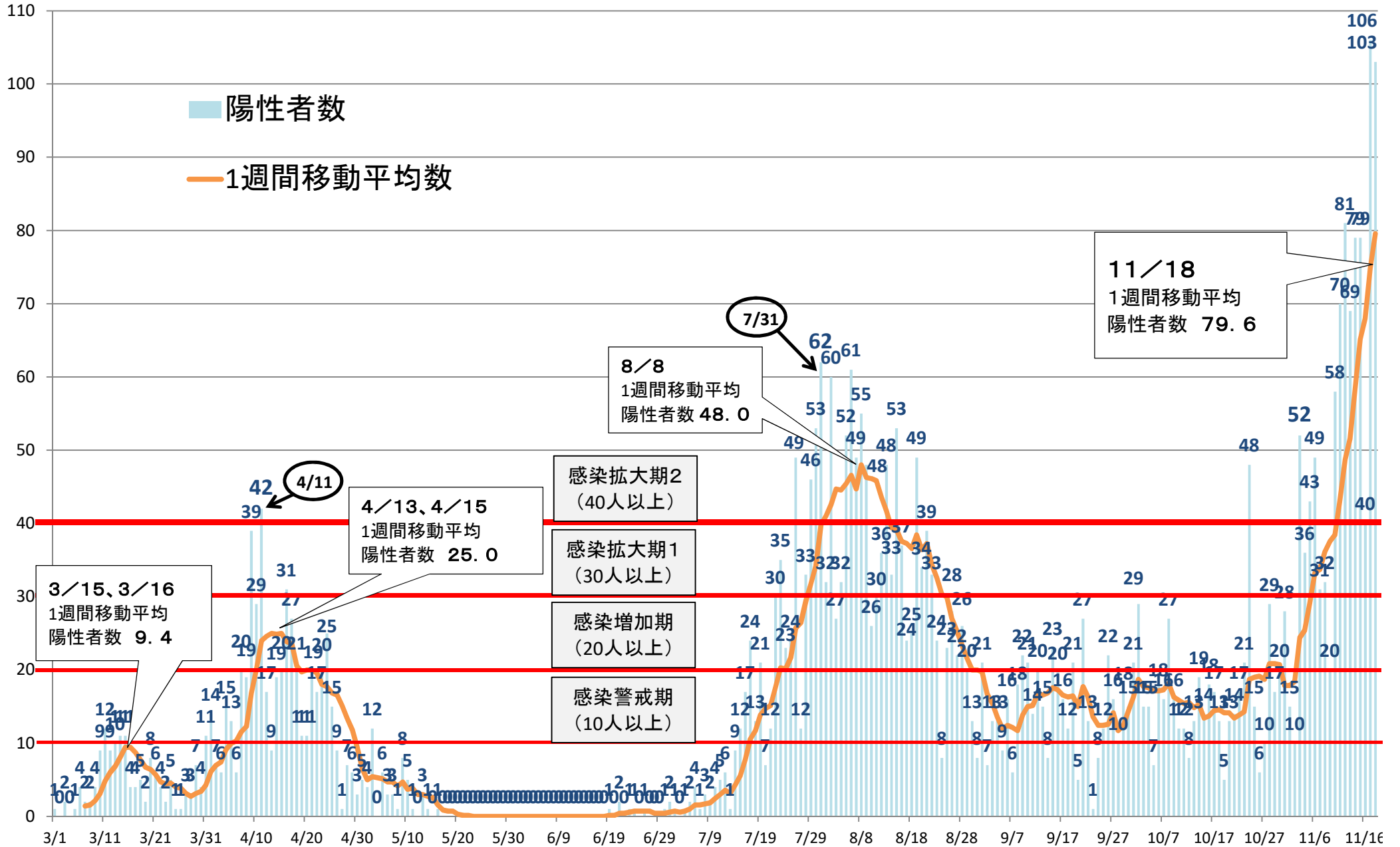
発生地	感染推定場所	(6/19～11/2)		(11/3～11/17)	
		患者数	(%)	患者数	(%)
県内	飲食店	53	2.1	10	1.2
	家庭	388	15.1	103	12.2
	職場等	132	5.1	40	4.7
	友人との会食・談話等	77	3.0	18	2.1
	クラスター	289	11.2	149	17.6
	医療機関・施術所	(74)	(2.9)	(17)	(2.0)
	高齢者福祉施設等	(75)	(2.9)	(72)	(8.5)
	学校・園	(48)	(1.9)	(36)	(4.3)
	飲食店	(24)	(0.9)	—	—
	職場	(68)	(2.6)	(24)	(2.8)
	その他	341	13.2	62	7.3
小計		1,280	49.7	382	45.2
県外	飲食店	43	1.7	2	0.2
	職場等	32	1.2	5	0.6
	友人との会食・談話等	31	1.2	2	0.2
	その他	85	3.3	12	1.4
小計		191	7.4	21	2.5
調査中		134	5.2	442	52.3
不明		971	37.7		
合計		2,576	100	845	100

最近発生した県内クラスターの状況(11月17日現在)

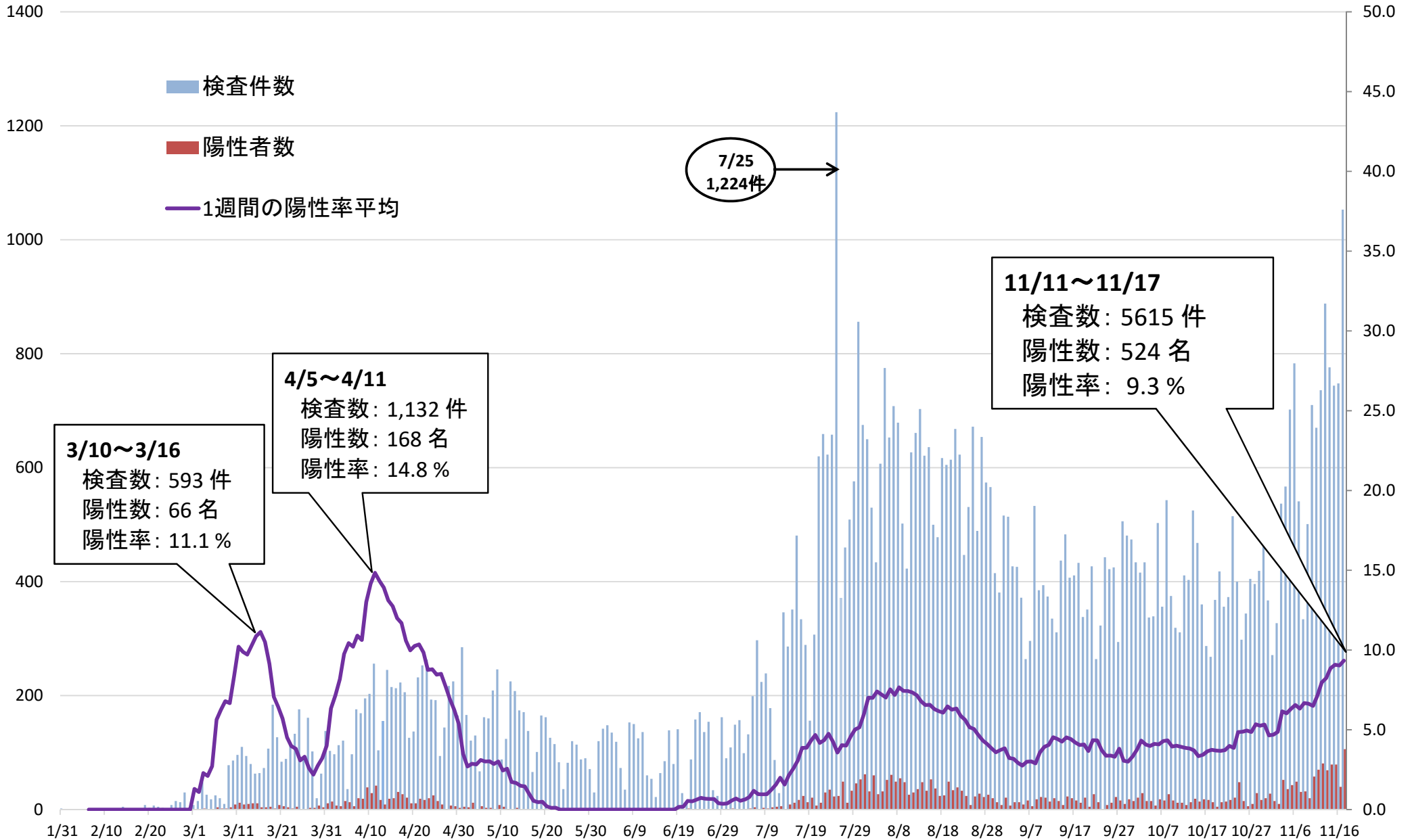
類型	管轄	施設名等	陽性者数	属性別		第1例日 公表日
				利用者・ 患者等	職員等	
医療機関 福祉施設	神戸	医療機関	58	39	19	10月14日
	宝塚	医療機関	16	13	3	11月12日
	西宮	障害福祉施設	9	6	3	11月2日
	洲本	介護老人保健施設	64	44	20	11月3日
職場	神戸	事業所	10		10	10月20日
	伊丹	事業所	12		12	10月25日
	神戸	事業所	11		11	11月6日
大学等	西宮	大学 運動クラブA	25	25	0	11月10日
		大学 運動クラブB	18	17	1	11月12日
	神戸	市内ボクシングジム	9	8	1	11月10日
計			232	152	80	

類 型	想定される原因及びその対策
医療機関 福祉施設	<p>【想定される原因】 職員等による外部からのウイルスの持ち込み等</p> <p>【対策】 職員の行動(五つの場面)や健康管理を徹底する。面会者、委託業者等に対しても注意する。</p>
職 場	<p>【想定される原因】 仕事後の飲み会やマスクなしの会話、寮生活等での感染</p> <p>【対策】 飲み会、昼食・休憩時等のマスクなしの会話に注意する。共同生活での感染対策を徹底する。</p>
大学等	<p>【想定される原因】 友人グループでの飲食や課外活動等での感染</p> <p>【対策】 飲み会やマスクなしでの会話など五つの場面に注意する。</p>

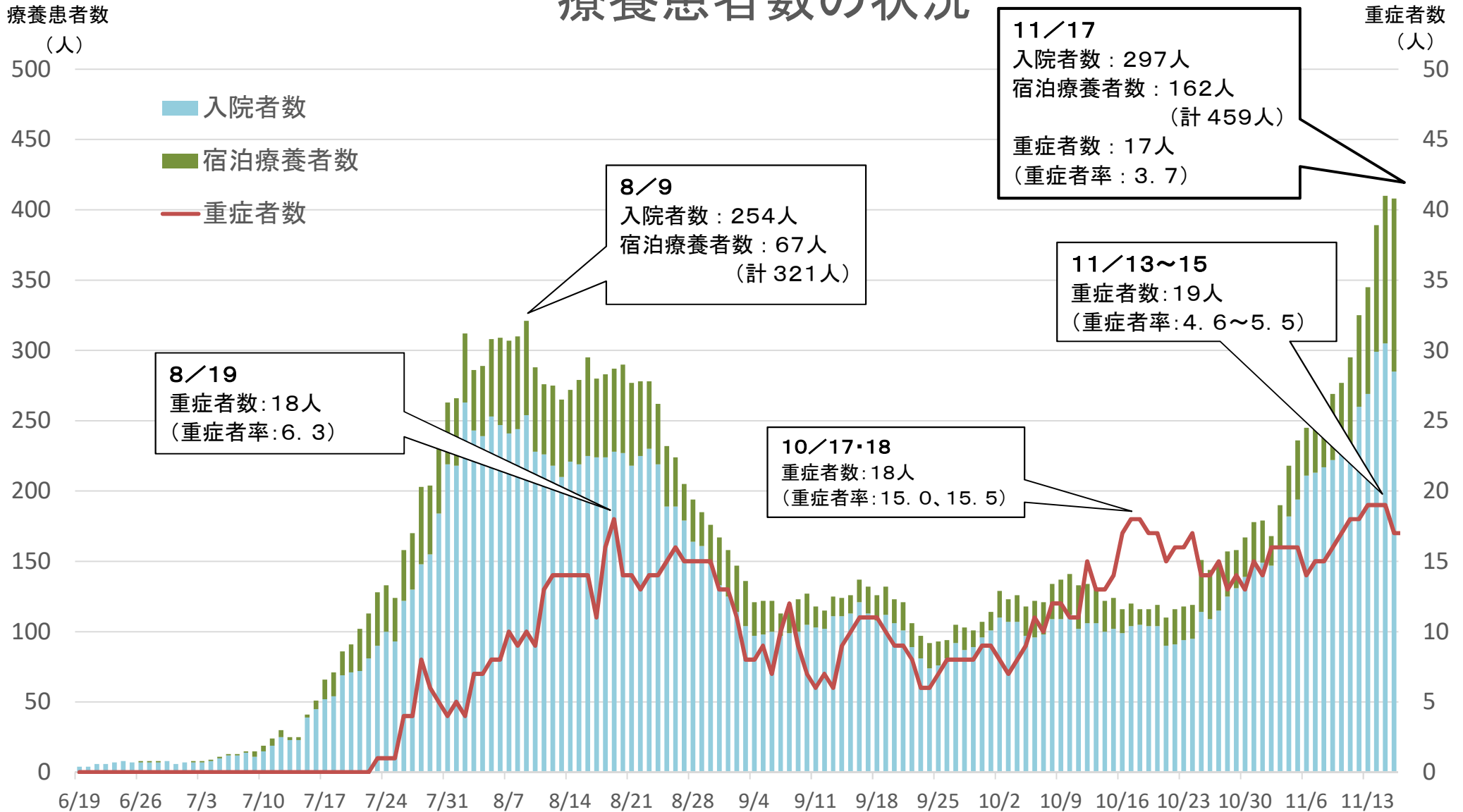
# 陽性者数の推移



# 兵庫県 検査件数・陽性数・1週間の陽性率平均の推移 ※民間検査機関等における検査を含む



# 療養患者数の状況



※重症者率…入院者数及び宿泊療養者数に対する重症者の割合としている。

陽性患者数・人口10万人あたり人数

(人)

区分	直近1週間患者数 (11/11～11/17)	人口10万人あたり人数
兵庫県	524	9.62

【参考：全国、他道県等及び関西府県の陽性患者数・人口10万人あたり人数】

(人)

区分	直近1週間患者数 (11/11～11/17)	人口10万人あたり人数
全国	10,725	8.50
北海道	1,493	28.44
東京都	2,169	15.58
神奈川県	878	9.55
愛知県	850	11.26
福岡県	91	1.78
沖縄県	232	15.97
滋賀県	59	4.17
京都府	169	6.54
大阪府	1,643	18.65
奈良県	110	8.27
和歌山県	47	5.08

# 国の新たな感染状況のステージの指標

	医療提供体制等の負荷			監視体制	感染の状況		
	①病床のひっ迫具合 <sup>注2</sup>		②療養者数	③PCR陽性率	④新規報告数	⑤直近1週間と先週1週間の比較	⑥感染経路不明割合
	病床全体	うち重症者用病床					
<b>ステージⅢ</b> 感染者の急増及び医療提供体制における大きな支障の発生を避けるための対応が必要な段階	最大確保病床数の占有率 <b>20%以上</b>		人口10万人当り(週間)の全療養者数 <b>15人以上</b>	10%	人口10万人当り(週間)の新規報告数が <b>15人以上</b>	直近1週間が先週1週間より多い	50%
<b>ステージⅣ</b> 爆発的な感染拡大及び深刻な医療提供体制の機能不全を避けるための対応が必要な段階	最大確保病床数の占有率 <b>50%以上</b>		人口10万人当り(週間)の全療養者数 <b>25人以上</b>	10%	人口10万人当り(週間)の新規報告数が <b>25人以上</b>	直近1週間が先週1週間より多い	50%
<b>兵庫県 (11月17日現在)</b>	<b>44.3%</b>	<b>15.5%</b>	<b>8.4人</b>	<b>9.3%</b>	<b>9.6人</b>	<b>1.9</b>	<b>45.0%</b>
<b>備考</b>	入院者数 297人 確保病床数 671床	入院者数(重症) 17人 確保病床数(重症) 110床	全療養者数(入院297人+宿泊療養162人) 459人 人口 5,466千人	陽性者数(直近1週間) 524人 検査数(直近1週間) 5615件	患者数(直近1週間) 524人 人口 5,466千人	患者数(直近1週間) 524人 患者数(先週1週間) 269人	感染経路不明者数(直近1週間) 188人 患者数(直近1週間) 524人

注1 指標は目安であり、機械的に判断するのではなく、これらの指標を総合的に判断する。

注2 「病床のひっ迫具合」の指標の総合的な判断にあたっては、直近の感染スピード等を勘案する必要があり、その速度が速く、この指標を満たした場合には少なくとも対策が必要となる。

一方で、継続的な感染の拡大が見られない時など、その速度の状況によっては、病床の占有率のみで判断をせず、総合的に判断する。