

作成年月日	平成23年2月7日
作成部局課室名	企画県民部知事室広報課広聴室

県民モニター「第3回アンケート調査」結果概要

1 調査概要

- (1) 調査テーマ:「生活の豊かさを考える意識調査」
- (2) 調査対象者:県民モニター2,374人
- (3) 調査期間:平成22年11月17日(水)~11月30日(火)[14日間]
- (4) 調査方法:県ホームページ上のアンケートフォームに入力
- (5) 回答者数:1,095人(回答率46.1%)
- (6) 自由記入欄:1箇所設定(回答者の81.3%が記載)

<参考 - 対象者及び回答者属性>

		対象者	回答者	回答率
総数		2,374	1,095	46.1%
性別	男性	1,308	648	49.5%
	女性	1,066	447	41.9%
年代別	10~20代	166	54	32.5%
	30代	450	153	34.0%
	40代	473	180	38.1%
	50代	382	187	49.0%
	60代	581	327	56.3%
	70~80代	322	194	60.2%

2 調査結果の概観

*ここでは、地域を下記のとおり区分した。

都市部:神戸、阪神南、阪神北地域 近郊区:東播磨、北播磨、中播磨地域 農村部:西播磨、但馬、丹波、淡路地域

(1) 豊かさに対する意識

項目	アンケート結果(主な意見)	結果の考察
[Q23] 現在の自分の暮らしは豊かと思うか	『豊か』:54.3%(豊か:5.0%、まあ豊か:49.3%) どちらともいえない:26.6% 『豊かでない』:19.1% (あまり豊かでない:14.0%、豊かでない:5.1%) *『豊か』と回答した人の割合の年齢別内訳 20~30歳代:49.0%、40~50歳代:52.9%、60歳代~:57.6% *『豊か』と回答した人の割合の地域別内訳 都市部:56.2%、近郊区:49.5%、農村部:54.4%	回答者全体で見ると、自分の暮らしについても、住んでいる地域社会についても、現状を「豊か」「まあ豊か」と感じている人の割合は、ほぼ半数となっている。 ・暮らしは『豊か』(54.3%) ・地域社会は『豊か』(47.1%)
[Q24] 住んでいる地域社会は豊かだと思うか	『豊か』:47.1%(豊か:5.3%、まあ豊か:41.8%) どちらともいえない:35.7% 『豊かでない』:17.2% (あまり豊かでない:14.3%、豊かでない:2.9%) *『豊か』と回答した人の割合の年齢別内訳 20~30歳代:48.1%、40~50歳代:46.9%、60歳代~:47.0% *『豊か』と回答した人の割合の地域別内訳 都市部:52.0%、近郊区:44.3%、農村部:26.4%	現在の自分の暮らしを豊かだと思う人の割合は、若年層ほど低く、高齢層ほど高い傾向にある。 住んでいる地域社会を豊かだと思う人の割合は、都市部では高く、農村部では低い傾向が見られる。

(2) 豊かな暮らしを実現するために重要と考えるもの(上位6項目)

項目	アンケート結果(主な意見)	結果の考察																								
[Q22] 豊かな暮らしを実現するために重要だと思うもの(21項目から5項目以内で選択)	十分な収入(54.3%) 若者が希望を持てる社会(45.4%) 家族と信頼関係(42.8%) 健康づくり(39.5%) 将来への希望(36.9%) 地域の安全・安心(35.2%) <table border="1" style="margin-top: 10px;"> <thead> <tr> <th></th> <th>20~30歳代</th> <th>40~50歳代</th> <th>60歳代~</th> </tr> </thead> <tbody> <tr> <td>1位</td> <td>十分な収入(59.7%)</td> <td>十分な収入(56.9%)</td> <td>十分な収入(50.5%)</td> </tr> <tr> <td>2位</td> <td>将来への希望(51.0%)</td> <td>若者が希望を持てる社会(47.1%)</td> <td>健康づくり(49.3%)</td> </tr> <tr> <td>3位</td> <td>家族との信頼関係(44.7%)</td> <td>家族との信頼関係(45.8%)</td> <td>若者が希望を持てる社会(45.9%)</td> </tr> <tr> <td>4位</td> <td>若者が希望を持てる社会(41.3%)</td> <td>将来への希望(41.1%)</td> <td>家族との信頼関係(39.9%)</td> </tr> <tr> <td>5位</td> <td>家族と過ごせる時間(35.9%)</td> <td>地域の安全・安心(36.2%)</td> <td>地域の安全・安心(36.5%)</td> </tr> </tbody> </table>		20~30歳代	40~50歳代	60歳代~	1位	十分な収入(59.7%)	十分な収入(56.9%)	十分な収入(50.5%)	2位	将来への希望(51.0%)	若者が希望を持てる社会(47.1%)	健康づくり(49.3%)	3位	家族との信頼関係(44.7%)	家族との信頼関係(45.8%)	若者が希望を持てる社会(45.9%)	4位	若者が希望を持てる社会(41.3%)	将来への希望(41.1%)	家族との信頼関係(39.9%)	5位	家族と過ごせる時間(35.9%)	地域の安全・安心(36.2%)	地域の安全・安心(36.5%)	回答者全体の傾向をみると、経済的な豊かさは必要不可欠なものとして最上位に挙がっているが、それだけではなく、「若者が希望を持てる社会」、「家族との信頼関係」といった金銭的価値に置き換えがたい豊かさに関する項目も上位に挙がっている。 年齢層別にみると、いずれの年代でも「十分な収入」が最上位に挙がっているほか、「将来への希望」、「家族との信頼関係」、「若者が希望を持てる社会」が上位となっている。 このほか、40歳代以上では「地域の安全・安心」、60歳代以上では「健康づくり」が上位に挙がっているのが特徴的である。
	20~30歳代	40~50歳代	60歳代~																							
1位	十分な収入(59.7%)	十分な収入(56.9%)	十分な収入(50.5%)																							
2位	将来への希望(51.0%)	若者が希望を持てる社会(47.1%)	健康づくり(49.3%)																							
3位	家族との信頼関係(44.7%)	家族との信頼関係(45.8%)	若者が希望を持てる社会(45.9%)																							
4位	若者が希望を持てる社会(41.3%)	将来への希望(41.1%)	家族との信頼関係(39.9%)																							
5位	家族と過ごせる時間(35.9%)	地域の安全・安心(36.2%)	地域の安全・安心(36.5%)																							

(裏面へつづく)

(3) (2)で回答のあった上位6項目に関する現状の評価

項 目	アンケート結果(主な意見)	結果の考察
【Q10】 十分な収入があるか	『ある』:54.2%(ある:11.2%、まあある:43.0%) どちらともいえない:21.5% 『ない』:24.3%(あまりない:19.7%、ない:4.6%) * 『ある』と回答した人の割合の年齢別内訳 20~30歳代:43.2%、40~50歳代:55.0%、60歳代~:58.0%	豊かな暮らしを実現するために重要なものとして上位に挙がった項目の現状についてみると、 「十分な収入」については、「ある」「まあある」人の割合(54.2%)と、それ以外の人(45.8%)が拮抗しているが、特に若年層において十分な収入があると回答した人の割合が低くなっている。 今後、若年層を中心に、より多くの人の経済的豊かさの確保を図っていくことが重要である。
【Q20】 若者が希望を持てる社会か	『そう思う』:12.4%(そう思う:1.4%、まあそう思う:11.0%) どちらともいえない:28.9% 『そう思わない』:58.8% (あまりそう思わない:39.1%、そう思わない:19.7%) * 『そう思う』と回答した人の割合の年齢別内訳 20~30歳代:11.7%、40~50歳代:10.4%、60歳代~:14.0%	「若者が希望を持てる社会」については、「そう思う」「まあそう思う」人の割合は12.4%と非常に低いことから、若者が希望を持てる機会や環境を確保していくことが必要と考えられる。
【Q6】 家族との信頼関係はあるか	『ある』:92.0%(ある:50.1%、まあある:41.9%) どちらともいえない:6.1% 『ない』:1.9%(あまりない:1.4%、ない:0.5%) * 『ある』と回答した人の割合の年齢別内訳 20~30歳代:89.3%、40~50歳代:91.3%、60歳代~:93.7%	「家族との信頼関係」については、「ある」「まあある」人の割合は92.0%となっており、多くの人が充足感を持っていることがうかがえる。 「健康づくり」については、「取り組んでいる」「まあ取り組んでいる」人の割合は77.4%と全体として高いが、特に60歳代以上では9割弱の人が「取り組んでいる」と回答している。
【Q1】 健康づくりに取り組んでいるか	『取り組んでいる』:77.4% (取り組んでいる:37.0%、まあ取り組んでいる:40.4%) どちらともいえない:10.8% 『取り組んでいない』:11.9% (あまり取り組んでいない:9.8%、取り組んでいない:2.1%) * 『取り組んでいる』と回答した人の割合の年齢別内訳 20~30歳代:64.6%、40~50歳代:68.7%、60歳代~:88.5%	「将来への希望」については、「持っている」「まあ持っている」人の割合は6割強となっている。 「地域の安全・安心」については、「そう思う」「まあそう思う」人の割合は66.6%となっており、高齢層ほど割合が高い傾向にある。特に60歳以上では約75%の人が地域の安全・安心が確保されていると回答している。
【Q11】 将来への希望を持っているか	『持っている』:62.0% (持っている:20.2%、まあ持っている:41.8%) どちらともいえない:22.9% 『持っていない』:15.1% (あまり持っていない:12.1%、持っていない:3.0%) * 『持っている』と回答した人の割合の年齢別内訳 20~30歳代:57.8%、40~50歳代:59.1%、60歳代~:65.8%	その他の主な項目についてみると、 「趣味やレジャーなどの余暇」については、「楽しんでいる」「まあ楽しんでいる」人の割合は82.7% 「目的を持って学んでいるもの」については、「ある」「どちらかといえばある」人の割合は70.4%
【Q17】 地域の安全・安心が確保されているか	『そう思う』:66.6% (そう思う:14.5%、まあそう思う:52.1%) どちらともいえない:20.8% 『そう思わない』:12.6% (あまりそう思わない:9.0%、そう思わない:3.6%) * 『そう思う』と回答した人の割合の年齢別内訳 20~30歳代:56.3%、40~50歳代:61.6%、60歳代~:74.1%	「しごとへのやりがい」については、「感じる」「まあ感じる」人の割合は77.8% 「地域に自分の活躍の場」については、「ある」「まあある」人の割合は45.8%となっている。

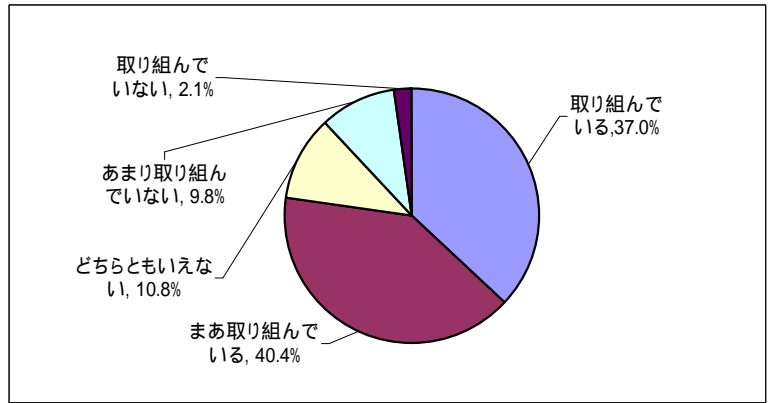
アンケート結果は、「21世紀兵庫長期ビジョン」の見直し(平成23年秋とりまとめ予定)に活用する。

3 調査結果

(1) 自分自身の状況

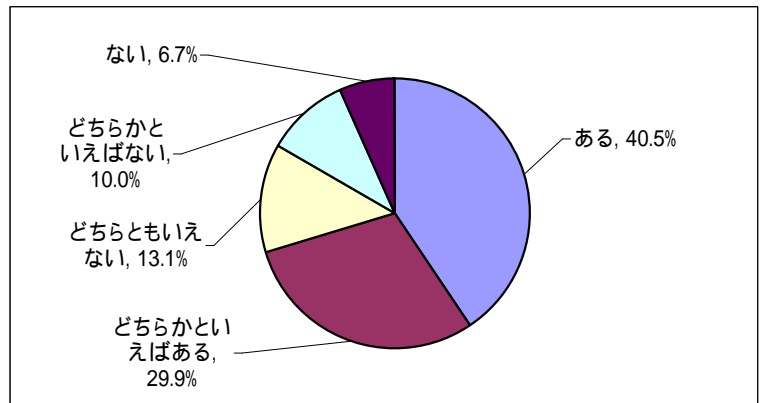
Q1 健康づくりに取り組んでいますか

- | | |
|-----------------|-------|
| (1) 取り組んでいる | 37.0% |
| (2) まあ取り組んでいる | 40.4% |
| (3) どちらともいえない | 10.8% |
| (4) あまり取り組んでいない | 9.8% |
| (5) 取り組んでいない | 2.1% |



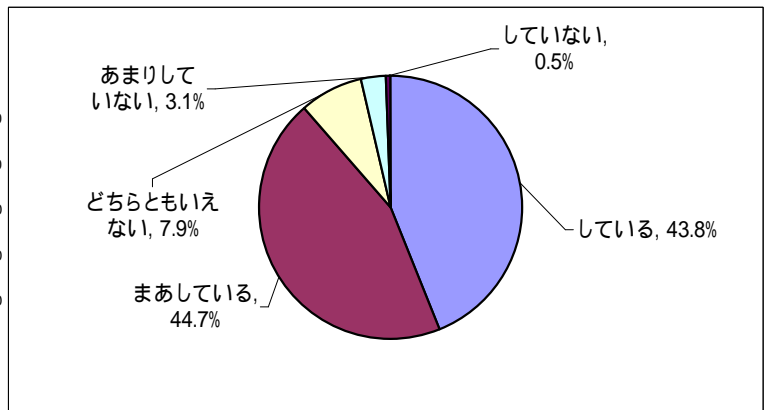
Q2 目的を持って学んでいるものがありますか

- | | |
|----------------|-------|
| (1) ある | 40.5% |
| (2) どちらかといえばある | 29.9% |
| (3) どちらともいえない | 13.1% |
| (4) どちらかといえばない | 10.0% |
| (5) ない | 6.7% |



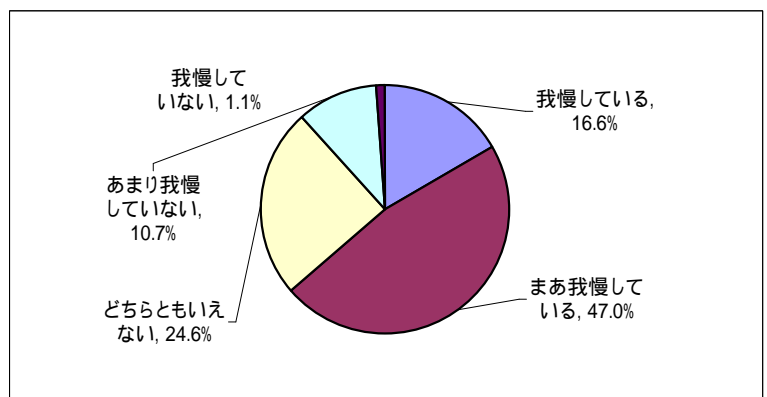
Q3 環境に配慮して行動していますか

- | | |
|---------------|-------|
| (1) している | 43.8% |
| (2) まあしている | 44.7% |
| (3) どちらともいえない | 7.9% |
| (4) あまりしていない | 3.1% |
| (5) していない | 0.5% |



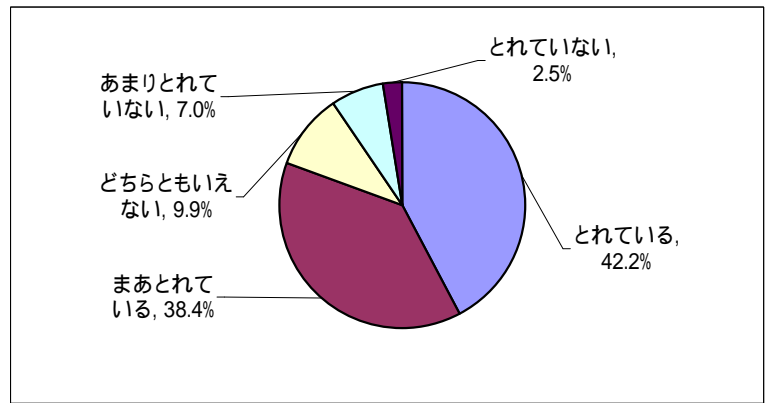
Q4 自然を守るため多少の生活の不便を我慢していますか

- | | |
|----------------|-------|
| (1) 我慢している | 16.6% |
| (2) まあ我慢している | 47.0% |
| (3) どちらともいえない | 24.6% |
| (4) あまり我慢していない | 10.7% |
| (5) 我慢していない | 1.1% |



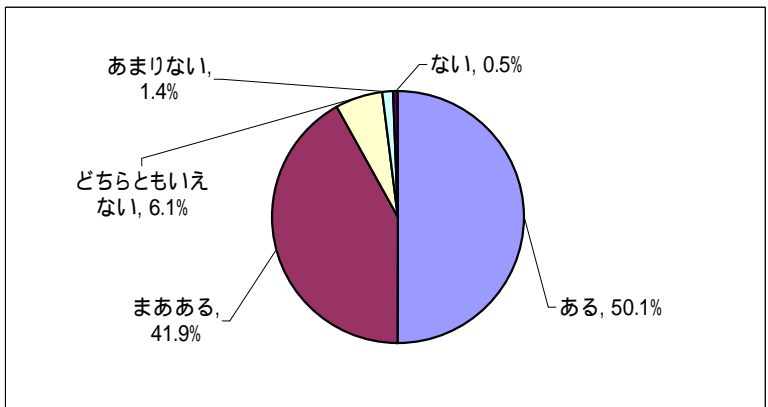
Q5 家族と過ごす時間がとれていますか

- (1) とれている 42.2%
- (2) まあとれている 38.4%
- (3) どちらともいえない 9.9%
- (4) あまりとれていない 7.0%
- (5) とれていない 2.5%



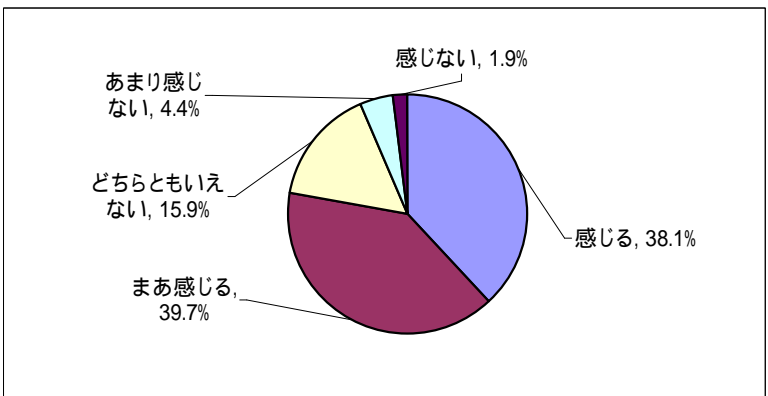
Q6 家族との信頼関係がありますか

- (1) ある 50.1%
- (2) まあある 41.9%
- (3) どちらともいえない 6.1%
- (4) あまりない 1.4%
- (5) ない 0.5%



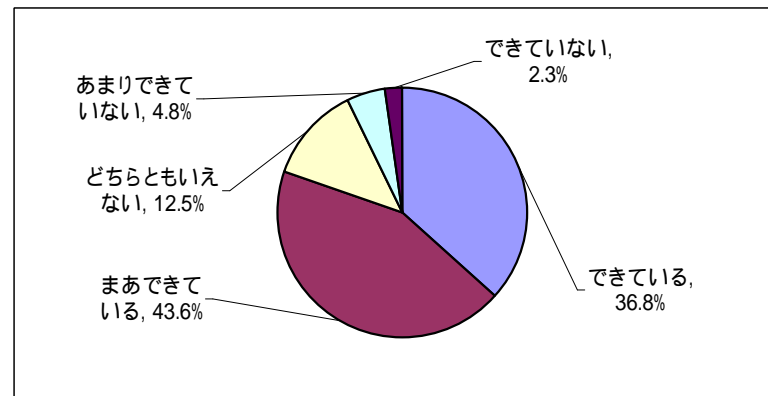
Q7 自分のしごとにやりがいを感じますか

- (1) 感じる 38.1%
- (2) まあ感じる 39.7%
- (3) どちらともいえない 15.9%
- (4) あまり感じない 4.4%
- (5) 感じない 1.9%



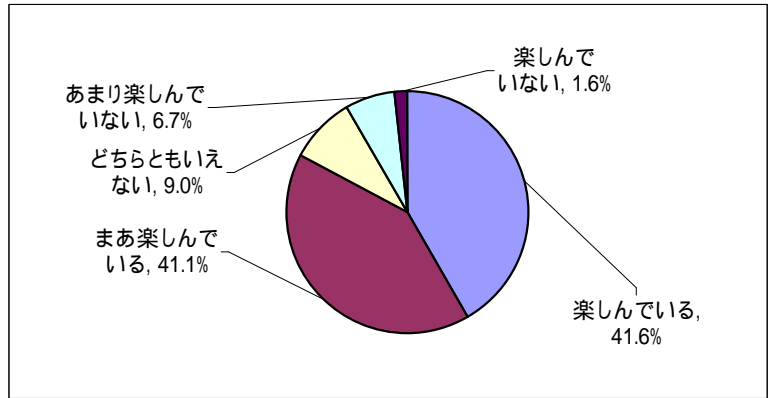
Q8 しごとと自分の生活の両立が出来ていますか

- (1) できている 36.8%
- (2) まあできている 43.6%
- (3) どちらともいえない 12.5%
- (4) あまりできていない 4.8%
- (5) できていない 2.3%



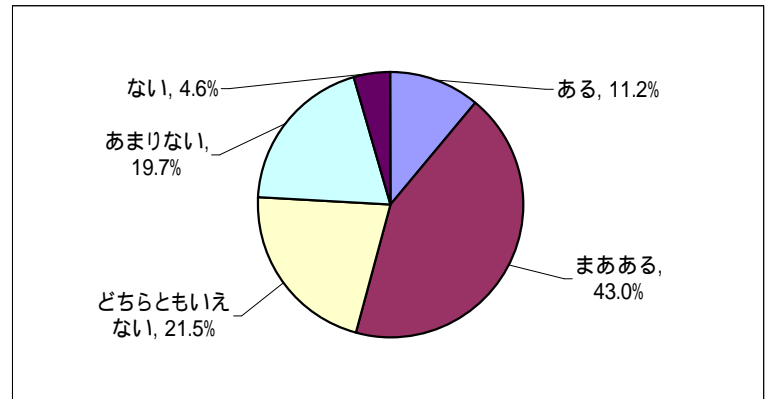
Q9 趣味やレジャーなど余暇を楽しんでいますか

- (1) 楽しんでいる 41.6%
- (2) まあ楽しんでいる 41.1%
- (3) どちらともいえない 9.0%
- (4) あまり楽しんでいない 6.7%
- (5) 楽しんでいない 1.6%



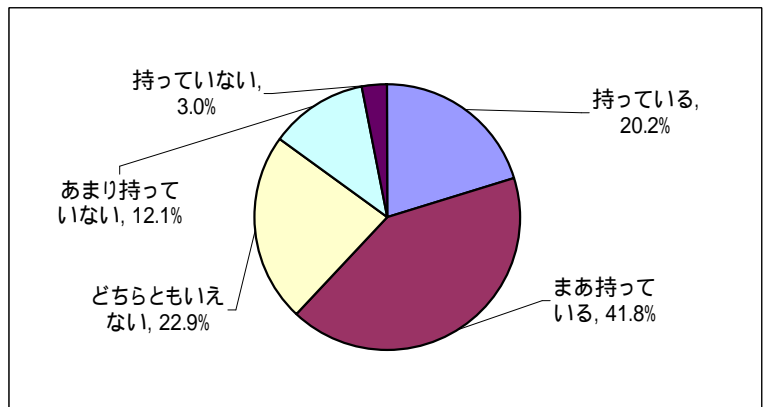
Q10 日常生活を営むうえで十分な収入がありますか

- (1) ある 11.2%
- (2) まあある 43.0%
- (3) どちらともいえない 21.5%
- (4) あまりない 19.7%
- (5) ない 4.6%



Q11 将来への希望を持っていますか

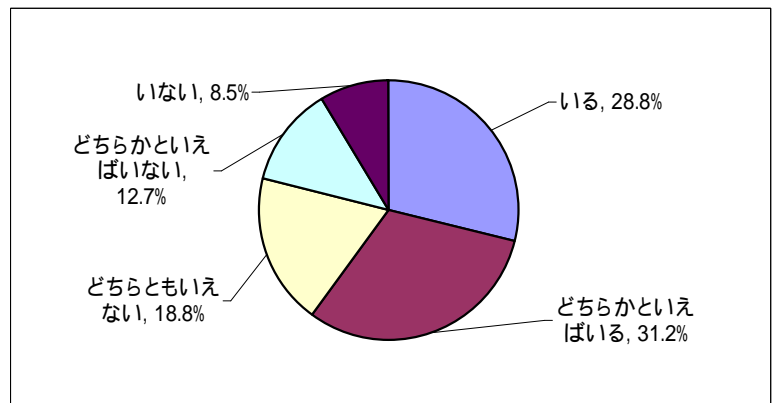
- (1) 持っている 20.2%
- (2) まあ持っている 41.8%
- (3) どちらともいえない 22.9%
- (4) あまり持っていない 12.1%
- (5) 持っていない 3.0%



(2) 地域との関わり

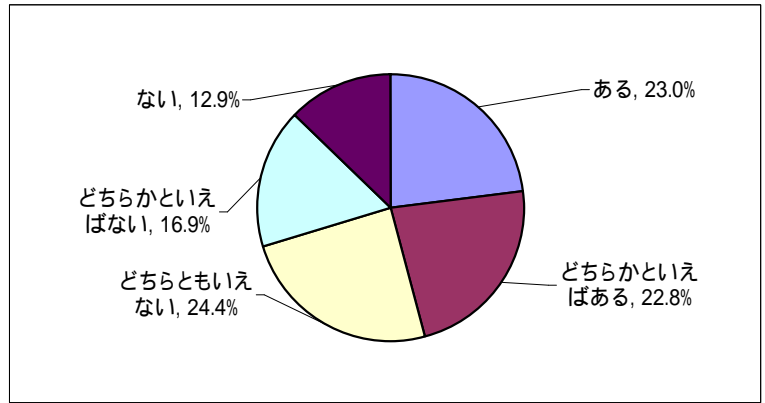
Q12 頼りになる知り合いが近所にいますか

- (1) いる 28.8%
- (2) どちらかといえばいる 31.2%
- (3) どちらともいえない 18.8%
- (4) どちらかといえばいない 12.7%
- (5) いない 8.5%



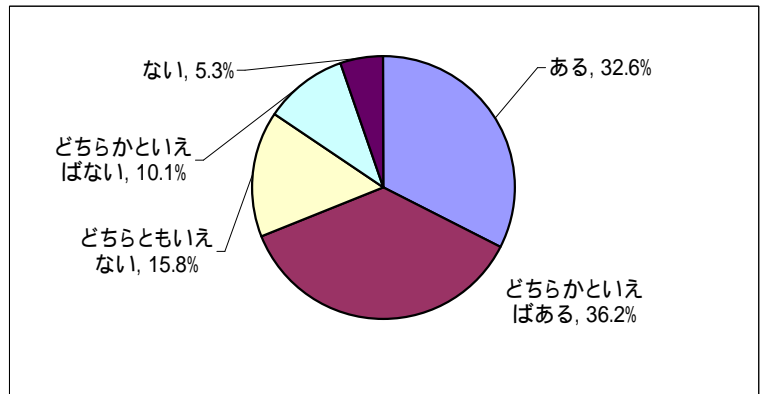
Q13 地域に自分の活躍の場がありますか

- (1) ある 23.0%
- (2) どちらかといえばある 22.8%
- (3) どちらともいえない 24.4%
- (4) どちらかといえばない 16.9%
- (5) ない 12.9%



Q14 身近に子どもの遊び場や人々の憩いの場がありますか

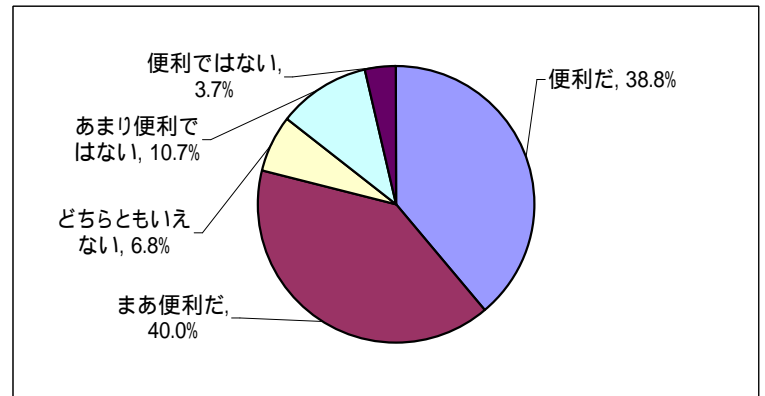
- (1) ある 32.6%
- (2) どちらかといえばある 36.2%
- (3) どちらともいえない 15.8%
- (4) どちらかといえばない 10.1%
- (5) ない 5.3%



(3) 住んでいる地域について

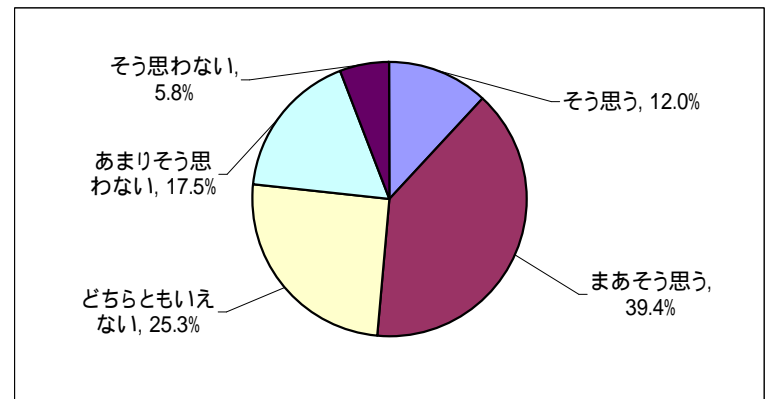
Q15 住んでいる地域は買い物や通院に便利ですか

- (1) 便利だ 38.8%
- (2) まあ便利だ 40.0%
- (3) どちらともいえない 6.8%
- (4) あまり便利ではない 10.7%
- (5) 便利ではない 3.7%



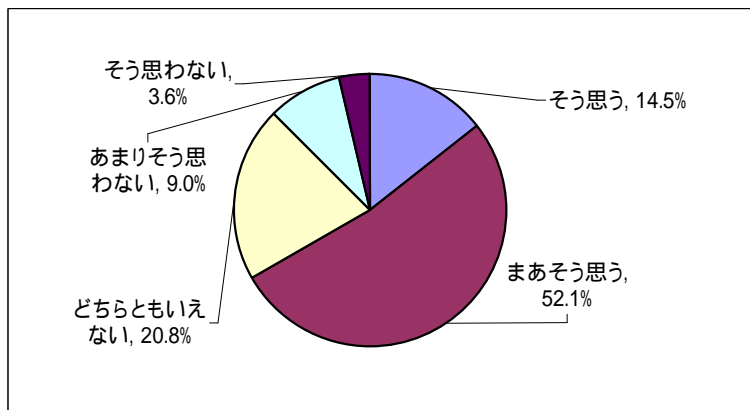
Q16 住んでいる地域は高齢者や障害者にも暮らしやすいと思いますか

- (1) そう思う 12.0%
- (2) まあそう思う 39.4%
- (3) どちらともいえない 25.3%
- (4) あまりそう思わない 17.5%
- (5) そう思わない 5.8%



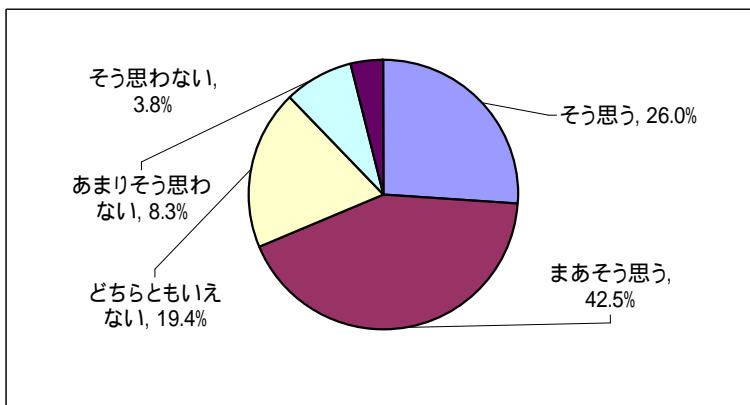
Q17 住んでいる地域は安全、安心が確保されていますか

- | | |
|---------------|-------|
| (1) そう思う | 14.5% |
| (2) まあそう思う | 52.1% |
| (3) どちらともいえない | 20.8% |
| (4) あまりそう思わない | 9.0% |
| (5) そう思わない | 3.6% |



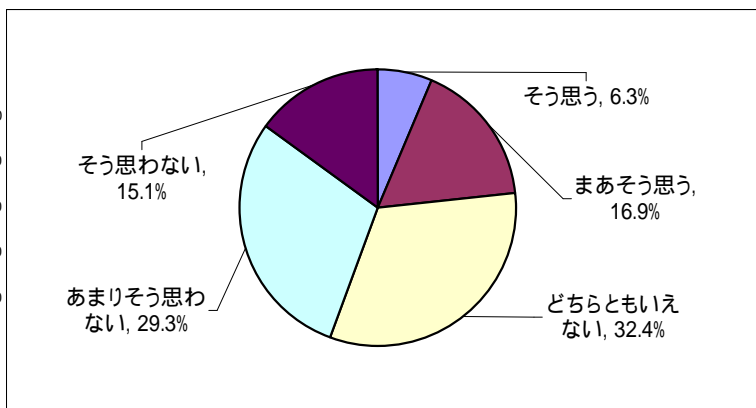
Q18 住んでいる地域に誇りや愛着を感じますか

- | | |
|---------------|-------|
| (1) そう思う | 26.0% |
| (2) まあそう思う | 42.5% |
| (3) どちらともいえない | 19.4% |
| (4) あまりそう思わない | 8.3% |
| (5) そう思わない | 3.8% |



Q19 地域は新しい事業をおこすのに魅力的だと思いますか

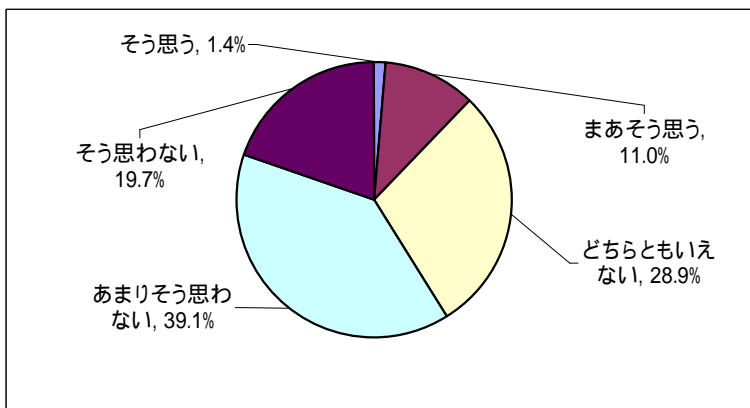
- | | |
|---------------|-------|
| (1) そう思う | 6.3% |
| (2) まあそう思う | 16.9% |
| (3) どちらともいえない | 32.4% |
| (4) あまりそう思わない | 29.3% |
| (5) そう思わない | 15.1% |



(4) 地域や社会について

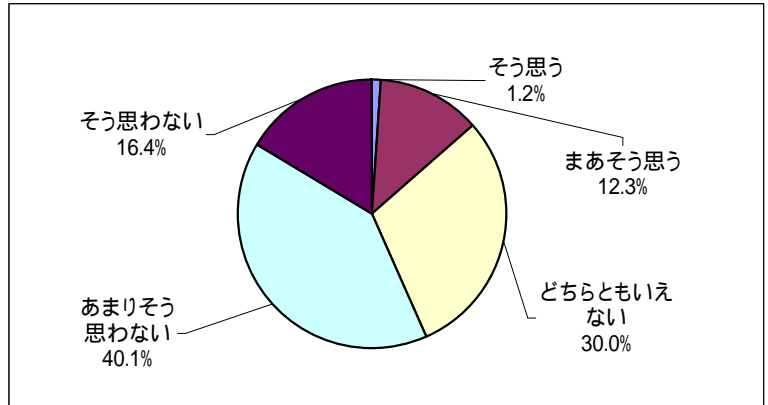
Q20 若者が希望を持てる社会だと思いますか

- | | |
|---------------|-------|
| (1) そう思う | 1.4% |
| (2) まあそう思う | 11.0% |
| (3) どちらともいえない | 28.9% |
| (4) あまりそう思わない | 39.1% |
| (5) そう思わない | 19.7% |



Q21 挑戦する人を進んで応援する社会だと思いますか

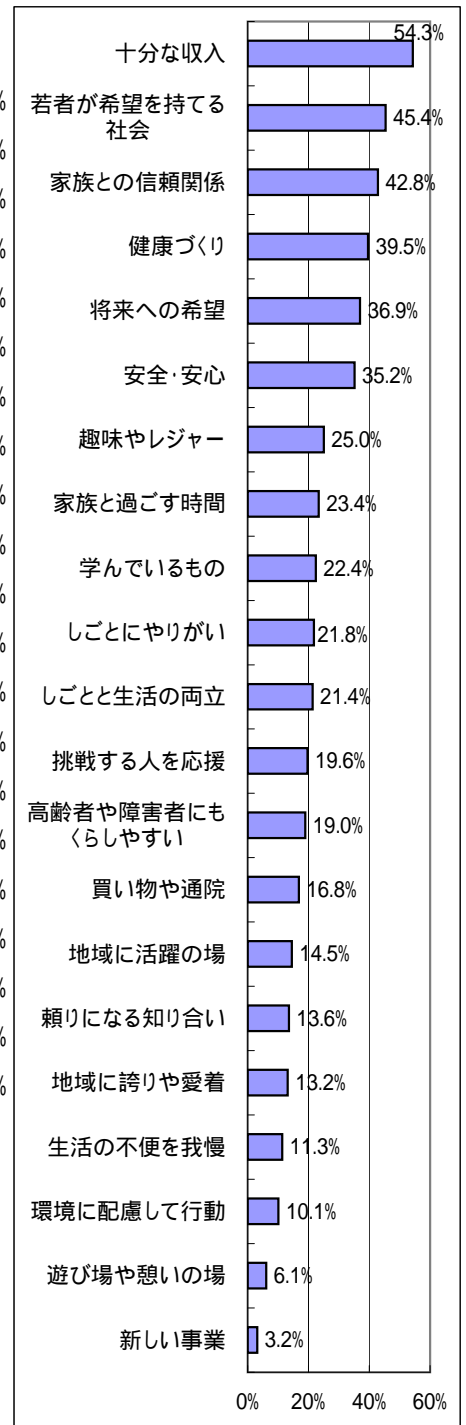
- (1) そう思う 1.2%
- (2) まあそう思う 12.3%
- (3) どちらともいえない 30.0%
- (4) あまりそう思わない 40.1%
- (5) そう思わない 16.4%



(5) 豊かなくらしを実現するために重要なもの

Q22 豊かな暮らしを実現するために重要だと思うものを選んで下さい(5つ選択)

- (1) 日常生活を営むうえで十分な収入があること
- (2) 若者が希望を持てる社会であること
- (3) 家族と信頼関係があること
- (4) 健康づくりに取り組んでいること
- (5) 将来に希望を持つこと
- (6) 住んでいる地域の安全・安心が確保されていること
- (7) 趣味やレジャーなど余暇を楽しむこと
- (8) 家族と過ごす時間がとれること
- (9) 目的をもって学んでいるものがあること
- (10) 自分のしごとにやりがいを感じる
- (11) しごとと自分の生活の両立ができて
- (12) 挑戦する人を進んで応援するしくみが整っていること
- (13) 住んでいる地域は高齢者や障害者にもくらしやすいこと
- (14) 住んでいる地域が買い物や通院に便利であること
- (15) 地域に自分の活躍の場があること
- (16) 頼りになる知り合いが近所にいること
- (17) 住んでいる地域に誇りや愛着を持てること
- (18) 多少の生活の不便を我慢しても、自然を守ること
- (19) 環境に配慮して行動すること
- (20) 近所に子どもの遊び場や人々の憩いの場があること
- (21) 住んでいる地域は新しい事業をおこすのに魅力的であること

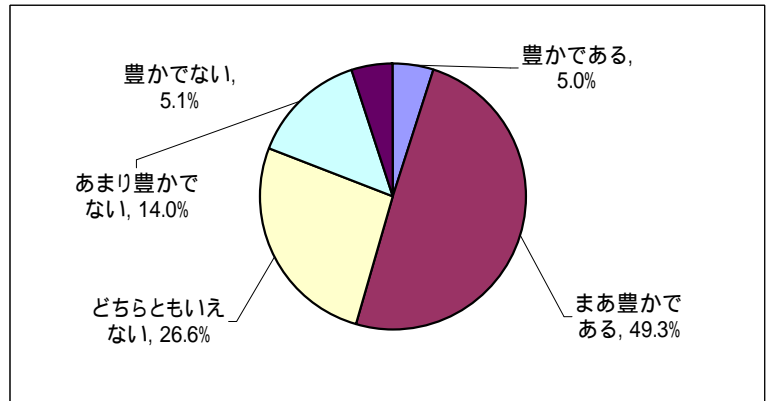


	20～30歳代	40～50歳代	60歳代～
1 十分な収入位 (59.7%)	十分な収入 (56.9%)	十分な収入 (50.5%)	
2 将来への希望位 (51.0%)	若者が希望を持てる社会 (47.1%)	健康づくり (49.3%)	
3 家族との信頼関係位 (44.7%)	家族との信頼関係 (45.8%)	若者が希望を持てる社会 (45.9%)	
4 若者が希望を持てる社会 (41.3%)	将来への希望 (41.1%)	家族との信頼関係 (39.9%)	
5 家族と過ごせる時間位 (35.9%)	地域の安全・安心 (36.2%)	地域の安全・安心 (36.5%)	

(6)暮らしと地域社会の豊かさ

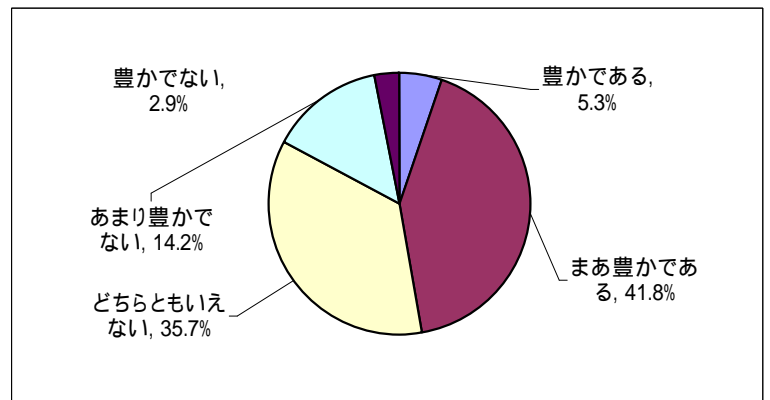
Q23 あなたの現在の暮らしは豊かだと思いますか

- | | |
|---------------|-------|
| (1) 豊かである | 5.0% |
| (2) まあ豊かである | 49.3% |
| (3) どちらともいえない | 26.6% |
| (4) あまり豊かでない | 14.0% |
| (5) 豊かでない | 5.1% |



Q24 あなたがお住まいの地域社会は豊かだと思いますか

- | | |
|---------------|-------|
| (1) 豊かである | 5.3% |
| (2) まあ豊かである | 41.8% |
| (3) どちらともいえない | 35.7% |
| (4) あまり豊かでない | 14.3% |
| (5) 豊かでない | 2.9% |



Q25 豊かさを感じられる場面についての自由意見

- | | |
|-------------------------------|------|
| (1) 住んでいる地域での暮らしやすさを感じたとき | 254件 |
| (2) 家族とともに過ごすひととき | 119件 |
| (3) 余暇を楽しく過ごしているとき | 107件 |
| (4) 経済的なゆとりを感じたとき | 98件 |
| (5) 健康に過ごしているとき | 64件 |
| (6) 平穏な生活をおくることができているとき | 62件 |
| (7) 地域の活動などに参加し充実感を得たとき | 33件 |
| (8) 日常生活で充実感を得たとき | 31件 |
| (9) 他人を思いやる人や活動を見たとき | 14件 |
| (10) 余裕を自覚しているとき | 12件 |
| (11) 地域が活性化しているのを感じたとき | 11件 |
| (12) 人や社会とのつながりを感じたとき | 11件 |
| (13) 自然の美しさを感じたとき | 10件 |
| (14) 人の笑顔を見たとき | 9件 |
| (15) 仕事で充実感を得たとき | 7件 |
| (16) 目的をもって努力するものがあるとき | 5件 |
| (17) 将来に希望を感じたとき | 5件 |
| (18) 他人と比較して自分の方が恵まれていると感じたとき | 5件 |
| (19) 将来に対して不安を感じないとき | 5件 |
| (20) 平和を感じたとき | 4件 |
| など計890件 | |